NITTO KOGYO

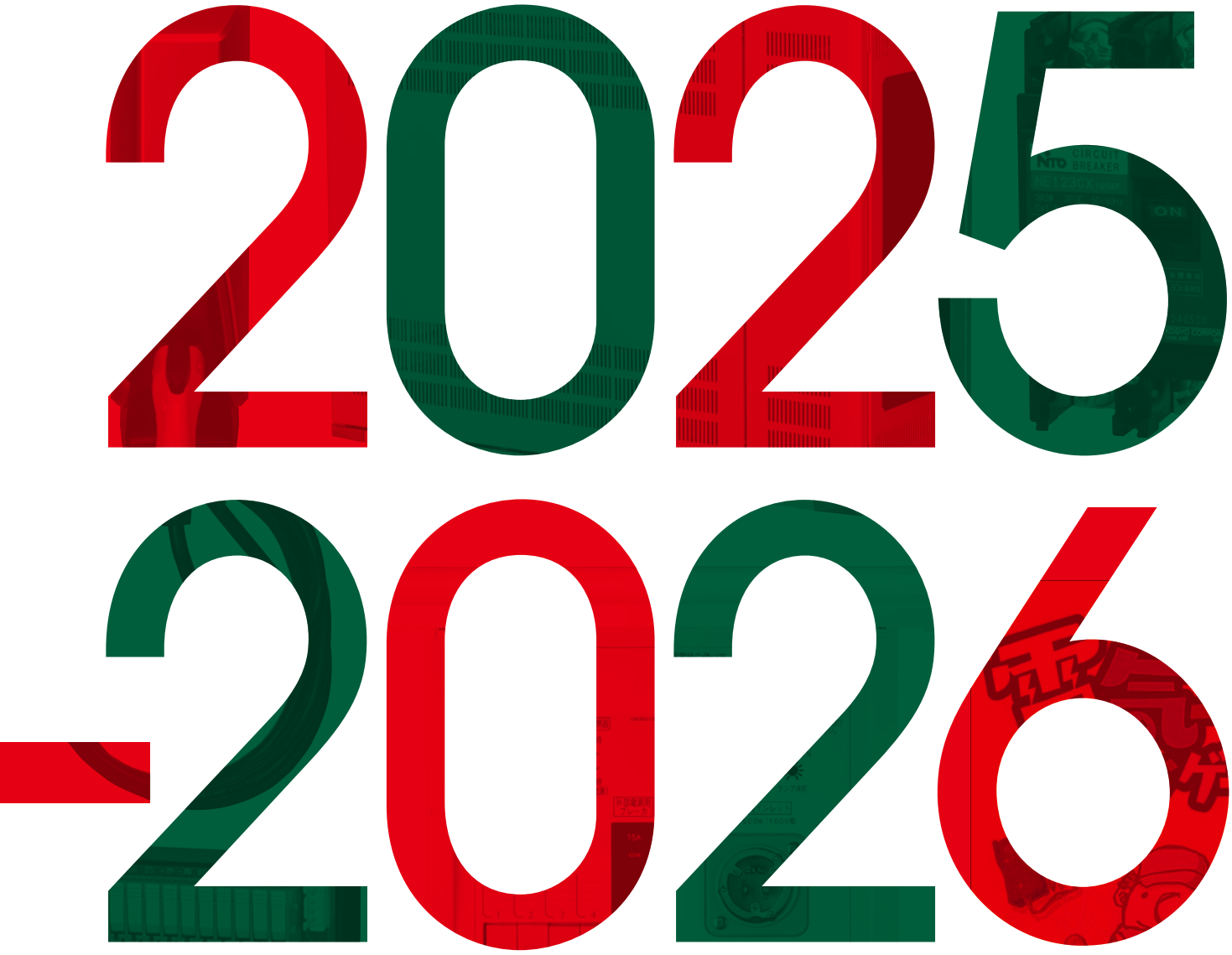

総合カタログ

2025年10月6日 発行

NITTO 日東工業株式会社

SK-25

はじめに

「**2025-2026 年版・新総合カタログ**」を発行させていただくこととなりました。日東工業は皆様のご要望にお応えできるよう一層努力してまいりますので、今後もご愛顧のほど、よろしくお願い申し上げます。

価格表の見方



［例］

納期区分		木製基板付	納期区分		鉄製基板付			標準価格 円	扉形式	外形寸法			取付基板寸法		有効フカサ◆		質量 kg	
LB色	C色	品名記号	LB色	C色	品名記号					ヨコ	タテ	フカサ	ヨコ	タテ	Bタイプ	Sタイプ	Bタイプ	Sタイプ
◎	◎	B10-23	◎	◎	S10-23			12,500	片扉	200	300	100	120	220	70	81	4.7	5.0
◎	◎	B10-2535	◎	◎	S10-2535			14,000	片扉	250	350	100	170	270	70	81	6.1	6.6
◎	◎	B10-			S10-255				〃	〃	500	〃	〃	420	〃			

新 単独商品新発売です。

品名記号欄に色がある場合は新商品または品名変更です。

2025年10月6日より価格改定を実施しています。

仕様欄に色がある場合は仕様変更です。

納期区分の説明

下記の納期区分(日数)につきましては、原則として当日の午前11時までにご注文の受付を完了させていただいた場合の実働日数です。(午前 11 時以降のご注文は 1 日加算してください。)

㊞	代理店様在庫品	代理店様に在庫をお願いしている商品です。
◎	標準品（納期別）	物流センターなどに一定量の在庫をしている商品です。ご注文いただいた当日に発送させていただきます。
①	標準品（納期別）	当日に発送させていただく商品です。
②	標準品（納期別）	2日以内に発送させていただく商品です。
③	標準品（納期別）	3日以内に発送させていただく商品です。
④	標準品（納期別）	4日以内に発送させていただく商品です。
⑤	標準品（納期別）	5日以内に発送させていただく商品です。
⑥	標準品（納期別）	6日以内に発送させていただく商品です。
⑦	標準品（納期別）	7日以内に発送させていただく商品です。
㊎	受注品	ご注文後生産する商品です。納期については商品により異なりますので、最寄りの弊社営業所にお問合わせください。
☆	生産終了予定品	順次生産を終了させていただく商品です。
★	生産終了品	生産を終了させていただいた商品です。

ご注意

- 万が一在庫が切れた場合は、別途日数をいただく場合もございますのでご了承ください。
- 一部商品は組替元商品からの製作となります。組替元商品の在庫が切れた場合につきましては、別途日数をいただく場合もございますのでご了承ください。
- 一部商品（輸入品、OEM 品など）につきましては、別途日数をいただく場合もございますのでご了承ください。
- 納期区分は、お断りなしに変更することがありますのでご了承ください。

運賃について

運賃は原則的に元払いですが、次の場合は別途請求させていただきます。

- 小額商品およびキャビネット、システムラックなどの一部大型商品
- 日時または車両指定
- 設置場所までの搬入など、軒先渡し以外での配達
- 館内配送や離島、山間地などへの配送
- 配達先理由での再配達や転送など

お願い

お客様事由での返品について

- 弊社は環境アセスメント書に基づき廃棄物削減・リサイクルを積極的に推進しています。ご注文の際は品名記号をよくお確かめのうえ、間違いのないようにご注意ください。
  なお、商品を返品される場合は、必ず、納品日、伝票 No. などを弊社担当者にご連絡のうえ、運賃は元払いにてお願いいたします。
  受入基準については下記とし、表記の手数料を頂戴いたします。

標準品受入基準	納期区分	手数料
・未開封および梱包に破損がなく再販可能な商品	㊞ ◎	納入価格の 20%
	①②③④⑤⑥⑦	納入価格の 50%

お引取りできない商品
・標準品に加工したもの、および特注品、数量割引商品
・一度使用されたと判断される商品
・再販不可能と判断される商品
・開閉されたブレーカ・開閉器・電子機器
・コンプレッサクーラ・電子クーラ・熱交換器・盤用換気扇（ファン）・インバータおよびそれに準ずる精密商品
・納入後 6 ヵ月以上経過した商品
・評価 0 と判断させていただいた商品

■万が一、不良品がございましたら返品の際、外箱に不良個所を明記の上お返しください。そのままお返しいただくと良品返品の扱いにさせていただきます。

環境活動にご協力ください

- 弊社では、ゼロエミッションの達成に伴い返品された製品を解体する際、分別リサイクルを行っています。返品の削減、代金など左記のルールへのご理解をお願いいたします。

配送事故について

- 商品の未着、破損の場合はお早めにご連絡ください。
- 商品の到着時、破損が認められた場合は受け取らずご返送ください。また破損商品受け取り後、二週間を超過した場合は対応しかねます。

価格について

- 当カタログ表記の「標準価格」は弊社希望価格です。
- 本文に掲載の価格には消費税および地方消費税は含まれていません。別途請求させていただきますのでご了承ください。

単位について

- SI 単位にて掲載しております。（参考値として、従来の非 SI 単位も併記しております。）

改良のため仕様など、お断りなしに変更することがありますのでご了承ください。

Catalog Contents

キャビネット P.39

プラボックス P.317

システムラック P.367

光接続箱・情報・通信 P.547

熱関連機器 P.599

盤用パーツ P.671

ブレーカ・開閉器・端子台 P.801

電子機器 P.921

EV・PHEV用充電設備 P.931

ホーム分電盤 P.943

標準分電盤 P.1073

制御盤 P.1315

高圧受電設備 P.1339

技術資料 P.1353

索 引 P.1361

2025
-2026

商品シリーズ 2025-2026 PRODUCT SERIES

毎日の暮らしから産業まで、
社会を支え、明日につなぐ。



キャビネット P.39



プラボックス P.317



システムラック P.367



光接続箱・情報・通信 P.547



熱関連機器 P.599



盤用パーツ P.671





ブレーカ・開閉器・端子台 P.801



電子機器 P.921



EV・PHEV用充電設備 P.931



ホーム分電盤 P.943



標準分電盤 P.1073



制御盤 P.1315



高圧受電設備 P.1339



2025-2026

注目商品

キャビネット

HUB収納キャビネット（壁掛けワイドタイプ）

P.238



THD30-865W

食品工場向けキャビネット

P.294



SRH16-34N

プラボックス

PXF形プラボックス

P.335



PXF6-1325A

システムラック

クーラー実装型ラック

P.402

Rei Rack



FSRC110-720E

光接続箱・情報・通信

自立型 前面パッチ式・プレ配線モジュールタイプ

P.577



SPEM-SA2000-SC-PS2

スプライスユニット コードプレ配線仕様

2025年10月発売予定

在庫機種追加

P.581・583・587・590



RD98-1SC24M-4TN-PS2

熱関連機器

レフクール（コンプレッサークーラー）ノンフロン・ノンドレンタイプ

P.619



PCN-130D-2

換気扇付フィルターカセット（大型タイプ）

P.661



RD44-1012

盤用パーツ

開口プレート

P.702



BP17-1818P-Z　BP17-1718PP-Z

底面小扉

P.693



BP11-1221NBD

ブレーカ・開閉器・端子台

協約形ブレーカ

モデルチェンジ

P.816

P.828



サーキット NE53CX 3P 50A

漏電 GE53CX 3P 50A F30

汎用形ブレーカ

P.820

モデルチェンジ



NE223SU 3P 225A

電子機器

プラグインスリムブレーカ

P.847

機種追加



PNX51TA-GL 2P 30A

接点監視システム エーシグ

P.928



AS-WCT-S　AS-WCT-J　AS-CMU

キャビオット 熱環境監視IoT

P.929



IOT-301

FEATURED PRODUCT

EV・PHEV用充電設備

普通充電器 Pit-3G
P.934



EVP3GJT60NWML05

ケーブルマネジメント
P.937



EVPX-CM
（取付例）

自動巻取リール
P.939



ホーム分電盤

EV・PHEV専用回路40A+太陽光発電システム+エコキュート+IH対応
P.985



HCD3E6-122SE2EV4

ポータブル電源用手動切替盤 ケーブル（オプション）
P.998



HCD2DS3-22BM1PT



HP-PT15A3

ホーム分電盤オプション リニューアルプレート
P.1064

HP-R12

標準分電盤

アイセーバ・自動点滅回路付（全体一括制御タイプ）
P.1098



PEN10-16TMGJC

プチセーバ・下入線タイプ
P.1161



ESA20-20DJC

太陽光発電システム用 接続箱 最大入力電圧DC1500V対応
P.1252



PV-12S20-TK

太陽光発電システム用 交流集電箱
P.1262 モデルチェンジ



PVA15-3P54EA

制御盤

警報盤用ユニット ブザーユニット
P.1336



GATU-BZ1

警報盤用ユニット パネルブザーユニット
P.1336



GATU-PB1

インバータ起動盤
取扱い商品
P.1321
（株）大洋電機製作所



TGD-V2-150HA

多機能警報盤（マルチアラーム）
P.1334 モデルチェンジ



GAT-30ANC

絵本・カードゲーム

電気工事カードゲーム
P.28



CFG-1
標準価格:4,000円

電気工事士のおとうさん
P.29



CFB-1
標準価格:1,500円

AUTOMATION

図面作成Webシステム
CABISTA

Webシステムを使って多彩なバリエーションからキャビネットのカスタマイズを手軽に実現できます。

Webでカンタン!

キャビネット カスタマイズサービス

加工内容に合わせて選べる2つのコース

鋼板から カスタムメイド

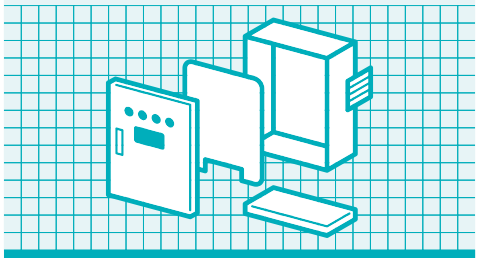

スマートオーダー キャビネット

標準品への シンプル加工

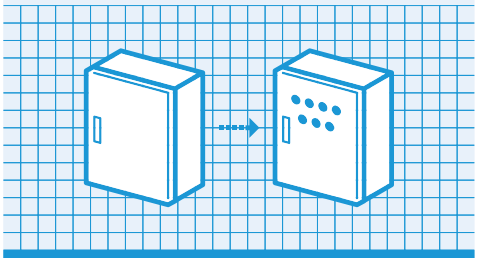

レーザー加工
マシニング加工

キャビスタなら

作図➡見積書取得➡納期確認までWebで完結!





■画面はイメージです。

1台から発注可能!

標準品に準じた納得価格!

CAD経験がなくても、カンタンな入力で加工図面データが作れます。

スマートオーダーキャビネット

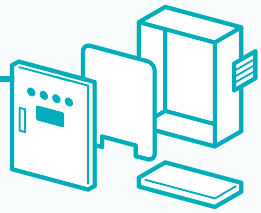

鋼板からカスタムメイド

標準品の仕様をベースにカスタマイズを展開し、バリエーションは1,000万種超！
ライン生産による安定した品質を納得価格で提供します。



鉄製キャビネット

カスタマイズメニュー

- 寸法指定
- 穴加工
- 溶接ナット追加
- 塗装色変更
- ハンドル変更
- 部品やオプションの組み付け
- 基台・基板の先出し　…など



穴などの鈑金加工後に塗装を施します。

納期　**4日～9日**

■選択された仕様や生産状況により納期は変動します。
■キャビスタ内で納期目安を確認いただけます。
■発注可能数量は1図番1件につき10台までです。

製作日数

	RAシリーズ	E・OE・BJシリーズ
寸法指定・穴加工	4日	5日
塗装色変更	＋2日	＋0日または＋1日
組替・オプション取付	＋0日または＋1日	＋0日または＋1日※
	4～7日	**5～9日**

※溶融亜鉛めっき仕上げ基台を選択した場合は＋4日

価格はキャビスタ内でご確認ください

価格

基本仕様価格
キャビネットベース価格 ＋ 寸法指定本体穴加工

＋

カスタマイズ
（基板加工・塗装色変更・組替・パーツ実装など）

↑ 標準品価格体系に準じた設定価格がベース価格となります。

↑ 寸法指定まで含んでレーザー穴加工と同等価格でリーズナブルです。

↑ ●キャビスタ内で価格を確認しながら仕様選択ができます。

対象シリーズ　2025年10月にはステンレスも対応予定



屋内 屋外
防塵・防水形キャビネット
RAシリーズ
（水切り、防塵・防水）



屋内
自立制御盤キャビネット
Eシリーズ
（水切り、防塵）



屋外（屋根付）
自立制御盤キャビネット
OEシリーズ
（水切り、防塵・防水）



屋内
分電盤用自立キャビネット
BJシリーズ
（額縁/パッキンなし）

壁掛け形　自立形

スマートオーダーキャビネット

2025年10月
メニュー
追加予定

■カスタマイズメニューの一例

2025年9月現在

RA E OE BJ …対応可能なシリーズを示しています。(グレー表示は対応不可)

基本仕様

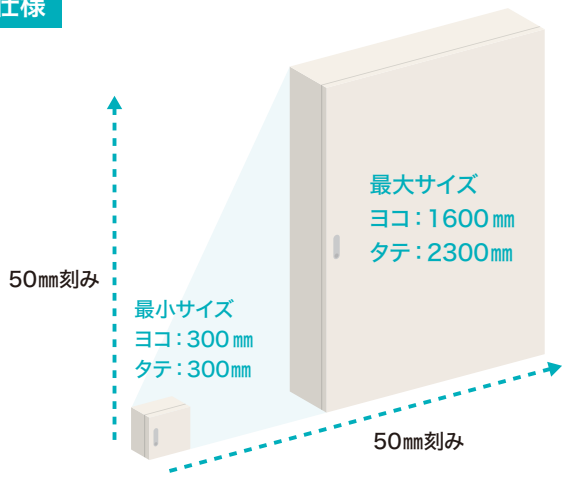

RA タテ・ヨコ:800㎜まで 10㎜刻み

BJ タテ:1,600～2,300㎜まで 100㎜刻み

寸法指定

RA E OE BJ ■シリーズによりサイズ展開が異なります。

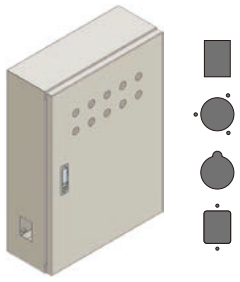

加工してから塗装を施します。

本体穴加工

RA E OE BJ

塗装色変更



本体

RA E OE BJ



基板

RA E OE BJ



追加パーツ

RA E OE BJ

扉



逆扉

RA E OE BJ



ハンドル、鍵番号

RA E OE BJ



扉溶接ナット

RA E OE BJ

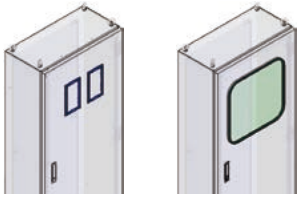

検針窓

RA E OE BJ RA E OE BJ



ドアレス

RA E OE BJ



ドアユニット(小扉)

RA E OE BJ



熱対策部品

RA E OE BJ



換気口(スリット)

RA E OE BJ



ドアストッパー

RA E OE BJ

基板



穴加工
RA E OE BJ



木製
RA E OE BJ



めっき鋼板
RA E OE BJ



切欠き加工
RA E OE BJ



方眼目盛印刷
RA E OE BJ



基板なし
RA E OE BJ



単品発送
RA E OE BJ

側面



鉄製基板
RA E OE BJ



配線支持レール
RA E OE BJ



熱対策部品
RA E OE BJ



連結穴加工
RA E OE BJ



換気口（スリット）
RA E OE BJ



溶接ナット
RA E OE BJ

天面



開口プレート
鉄製（1枚もの）／塩ビ製（2分割）
RA E OE BJ



溶接ナット
RA E OE BJ



盤内LED照明
RA E OE BJ

下面



開口プレート
鉄製（1枚もの）／塩ビ製（2分割）
RA E OE BJ



ケーブルエントリー
RA E OE BJ

基台

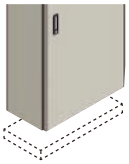

基台なし
RA E OE BJ



高さ変更
（50～500㎜）
■基台は本体と別梱包
RA E OE BJ



単品発送
RA E OE BJ

図面ホルダ

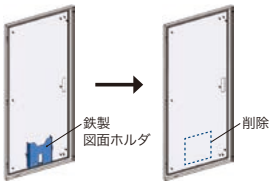

標準ホルダなし
RA E OE BJ



樹脂製ホルダ
RA E OE BJ

アース



接地端子の位置変更・追加
RA E OE BJ

端子サイズ変更
M8→M10
■BJはM10標準装備
RA E OE BJ



増設アースバー
RA E OE BJ

ネームプレート

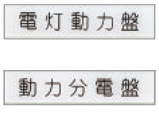

ネームプレート付属
RA E OE BJ

特設サイト ▶

サービス案内動画 ▶

スマートオーダーキャビネット

https://www.nito.co.jp/guide/smartorder/

レーザー加工　マシニング加工

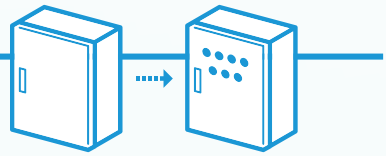

標準品へのシンプル加工

弊社カタログに掲載のキャビネット標準品（完成品）に加工を施します。
豊富な機種を取り揃えた在庫品を対象に、最短2日の納期でお届けします。



鉄製・ステンレス製キャビネット

納期 2日～

■加工内容や生産状況により納期は変動します。
■キャビスタ内で納期目安を確認いただけます。
■発注可能数量は1図番1件につき10台までです。

カスタマイズメニュー

- 穴加工 レーザー加工
- 塗装色変更（塗り替え）
- ネームプレート付属



加工端面はタッチアップ補修します。

対象商品 8,000機種以上

価格

キャビネット本体価格 ＋ 基本料金 本体穴加工（100パターンまで） ＋ 基板穴加工（90コまで） ＋ 塗装色変更（塗り替え） ＋ ネームプレート

本体ヨコ寸法	標準価格
～600㎜	9,900円
601～900㎜	14,000円
901㎜～	15,500円

（穴数は100パターンが上限で、そこまでは無料です）
■デスクキャビネットは上記に19,500円が加算されます。

穴サイズやタップの有無により穴1コ単価が異なります。
（価格例）
M3、M4、M5タップ穴加工単価
1～9コまで標準価格：610円
10コ以上から標準価格：310円

サイズ	標準価格
小	1,150円
中	1,800円

■付属して出荷します。

	本体18,000円未満	ステンレス、自立形	左記以外
準標準色	5,950円	本体価格13%加算	本体価格25%加算
指定色	7,900円	本体価格18%加算	本体価格35%加算



プラボックス

納期 4日～

■加工内容や生産状況により納期は変動します。
■キャビスタ内で納期目安を確認いただけます。

カスタマイズメニュー

- 穴加工 マシニング加工
- ネームプレート付属

■基板穴加工はできません。
■塗装色変更（塗り替え）はできません。



対象商品 約230機種

価格

プラボックス本体価格 ＋ 基本料金 本体穴加工（100まで） ＋ ネームプレート

本体ヨコ寸法	標準価格
～700㎜	7,900円
701㎜～	14,000円

■穴10コまで基本料金に含まれており無料。
11コ目から穴サイズに応じた1コ単価が加算されます。

サイズ	標準価格
小	1,150円
中	1,800円

■付属して出荷します。

CADデータ連携でさらに使いやすく！ 時間短縮 省力化 ミス削減

穴加工図面CADデータをそのままアップロード。二度書きの手間や入力ミスを削減します。

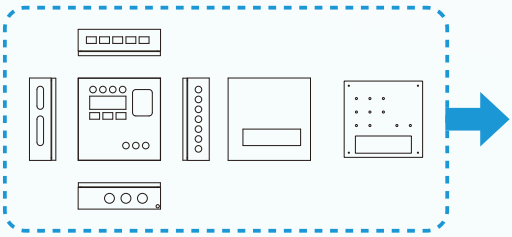

CADデータ



キャビスタの穴加工入力画面

ECAD®

ECAD DCX ECAD DIO 株式会社ECADソリューションズ

電気設計専用の「ECAD®」を使うと、キャビスタとダイレクトに連携でき、加工面を指定しなくてもデータ取り込みが可能です。

■キャビネット元図データはECAD®内またはN-TECからダウンロードできます。

DXF

お使いのCADで穴加工図面を作成し、DXF形式で保存したファイルをキャビスタにアップロード。
加工面を指定すれば、キャビスタへのデータ取り込みは完了です。

■N-TEC版のジャストラインからはご利用いただけません。正式版のジャストラインのご登録をお願いします。

CABISTA キャビスタ



いつでもどこでも

24時間365日、Webブラウザから作図入力作業ができます。



作図がスムーズに

クリックするだけの簡単操作。CAD経験がなくても図面作成できます。



価格を見える化

仕様を選びながら価格の確認ができ、見積書を作成できます。



わかりやすい納期

見積りと同時に製作日数の目安が表示されます。

キャビスタのご利用方法

正式版 JUSTLINE ジャストライン

お試し N-TEC

スマートオーダーキャビネット 検索

Webサイトフォームから申込できます。
「ジャストラインIII登録申請」をクリック。
または右のQRコードよりお申し込みください。

メンバー登録（無料）で利用できます。

キャビスタからは発注できません。図面番号と台数を担当代理店様にご連絡いただくことで発注となります。
N-TEC版で作図した図面での発注は、図番（WNL番号）と変換番号をご連絡ください。

	ジャストライン版 正式版	N-TEC版 お試し
図面作成上限	なし	10件
図面番号	LK・LJ（正式図番）	WNL（お試し番号）
図面保管期限	あり※	なし
DXF図面ダウンロード	○	×
CADデータ取り込み	○	×
穴組合せ登録	○	×
在庫表示	あり	なし
生産状況表示	あり	あり

※図面保管期限：ご注文のあった図面は、ご注文後2年間。
ご注文のない図面は6か月間（図面変更で自動延長します）。

ENERGY

産業用太陽光自家消費 **蓄電池システム**

サファLink-ONE-

蓄電池盤、太陽光パネル、高圧受電設備、継電器盤、パワコン、遠隔監視などを連携（リンク）したシステムとしてワンパッケージでご提案いたします。

JECA FAIR 2022 第61回 製品コンクール 国土交通大臣賞 受賞

2023年度 **グッドデザイン賞 受賞**

特設サイトはコチラ

日東工業　リユース

https://www.nito.co.jp/guide/safalink-one/

POINT 1

リユースバッテリー活用で サーキュラーエコノミーを実現

日産リーフのリユースバッテリー※1を使用することで製造工程でのCO_2排出削減（2.5t-CO_2/1パック）やレアメタルなどの資源再利用を行い、好循環サーキュラーエコノミーを実現します。

サーキュラーエコノミー（循環経済）とは…

資源や素材を長期的に保全・維持し、廃棄物を最小限にする経済システムです。



※1 フォーアールエナジー株式会社が日産リーフの使用済みバッテリーを再製品化したものです。

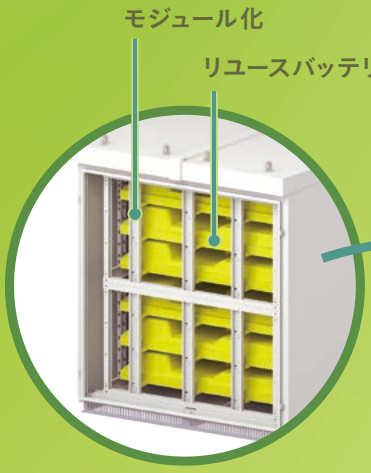

蓄電池盤内部イメージ



太陽光パネル※2

（オプション対応）

※2 太陽光リユースパネルも可

POINT 2

空調レス 蓄電池の温度管理が不要

使用温度範囲が広い電気自動車のバッテリーをそのまま使用することで自然換気での熱対策が可能です。空調設備が不要となるため、発電した電力を有効に活用できます。



POINT 3

余剰電力を使いこなす 3種類の運転モード

ローカル動作機能

大規模なシステムを構築することなく、自社設備のみでさまざまな動作が可能です。

太陽光発電の余剰電力を施設ごとの需要に合わせて効率よく充放電。購入電力量の削減やCO_2排出削減に貢献し、緊急時の対策としても役立ちます。



産業用太陽光自家消費蓄電池システム

- リユースバッテリー搭載
- 蓄電池システム（パワコン含む）
- 昇圧トランス（オプション対応） など

日東工業 掛川工場 導入効果（シミュレーション予測）

●年間削減電力量：約425,800kWh（太陽光発電＋蓄電池充放電）

●年間CO_2排出削減量：約173t-CO_2

■中部電力株式会社2020年度排出係数から算出

●BCP対策用電源供給(停電時)：
事務所棟電源

【導入設備】

●太陽光リユースパネル
約326.5kW(1,115枚)

●リユースバッテリー：約130kWh
■電気自動車8台分使用

掛川工場（静岡県掛川市）



●余剰吸収モード

日中の余剰電力を充電し、太陽光不足時（夜間など）に放電。

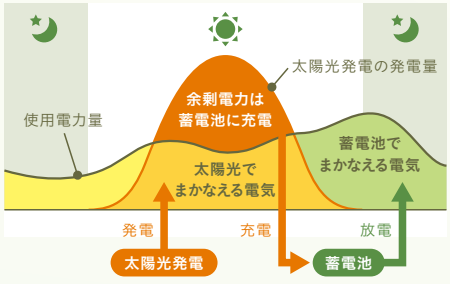

●デマンドモード

最大需要電力（デマンド値）を抑制。

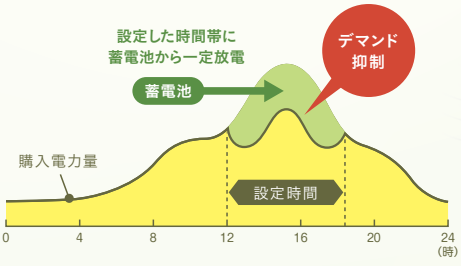

●BCP モード

停電時に放電し、特定負荷に電力を供給。

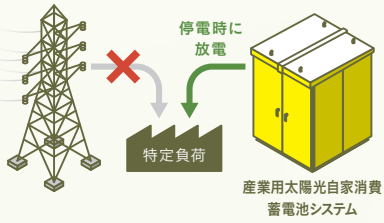

ENERGY

EV・PHEV用 普通充電器

事業所駐車場からパブリック、集合住宅、一般住宅まで幅広く使える普通充電器です。通信モデルはさまざまなサービスに「つながる」ことができます。

「つながる」充電器で、「ひろがる」EV運用。

Pit-2G JARI EVSE認証





3.2kWタイプ
充電コネクター



Pit-3G NEW!





P.936 EVPT-2G60J
■ 写真は6.0kWタイプです。

P.937 オプション自立スタンド
EVPX-ST2A使用時

P.934 EVP3GJT60NWML05

P.934 EVP3GJT60NFSL05

特長 FEATURES

さまざまな車種に対応

ケーブル付きMode3充電器なので、国内で販売されている主要なEV・PHEVに充電可能です。
車両の普通充電用インレットから充電します。





■充電器は規格に基づいて設計・製造されています。
充電するには車両側が国内充電規格に基づいている必要があります。



〔設置事例〕

ユニバーサルな仕様

事業所駐車場や集合住宅、公共・商業施設など、多くの人がユニバーサルに使える仕様です。

かんたん操作

- **差し込むだけでスタート、満充電になれば自動で停止**

さまざまな設置環境にフィット

- **高い耐塩・耐候性（Pit-2Gシリーズ）**
  ステンレス製筐体＋重耐塩粉体塗装
  ■塩害地域での使用を保証するものではありません
- **寒冷地でも使える**（−20℃まで使用可能）

EV・PHEV 用充電設備 Web サイトはこちら ▶

日東工業　充電
https://www.nito.co.jp/quick/evstand/

通信機能付きEV充電器は、
課金やエネマネが可能なEV充電サービスと連携できます。

Ennet
Yourstand
EV充電 エネチェンジ ENECHANGE
TerraCharge
CHARGE CONNECT
AAKEL
eMotionFleet
ENEFLA エネフラ
Eneliver エネルギーと暮らす未来
関西電力 power with heart
HITACHI
REXEV
EVolity

2025年5月現在



■詳細につきましては、各社ホームページまたは、弊社特設サイトをご覧ください

COMMUNICATION

クーラー実装型ラック

高発熱IT機器を冷却可能なクーラー実装型サーバラックです。
省スペース・省施工・静音性・保守性で、どんな場所でも
ITシステム環境を構築できます。

こんなお悩みはありませんか?

- 高発熱IT機器の熱対策をしたい
- テナントビルやオフィスなどに設置したい
- サーバールームを新しく作る場所がない

クーラー実装型ラックで解決できること

熱対策
高発熱IT機器の冷却が可能なクーラーを実装

静音性
オフィスでも使用可能な低騒音設計

省スペース・省施工
サーバルーム不要でどこにでもIT環境を構築



P.402
クーラー実装型ラック
品名記号:FSRC110-720E

熱対策

最大搭載可能熱量3.6kW

クーラーの冷気をラックの下部から送風。冷却を要するサーバの前面から背面に冷気を効率よく循環させることで、高い冷却効果を実現。
高性能・高密度サーバによる高発熱や、夏場の熱トラブルに効果的です。

■搭載可能熱量とは、当社試験条件・搭載条件によりラック外温度35℃時にラック内前面の搭載機器吸気温度35℃以下を維持する機器の総発熱量となります。また、ラック外温度45℃時の搭載可能熱量は2.2kWとなります。搭載条件・設置環境により、搭載可能熱量は異なります。

静音性

オフィスでも使用可能な低騒音設計

遮音材・吸音材の使用およびクーラーの最適化により低騒音を実現。
テナントビルやオフィスなど静音性が要される環境での使用にも適しています。

内部音源 65dB（A）
▼
外部騒音値（1m）
約52dB(A)※
約13dB低減


試験風景

■20~20,000Hz（人の可聴領域）を測定した当社試験条件による試験結果です。
※前後左右4面平均値

COMMUNICATION

情報通信ポータルサイト

情報通信ポータルサイトを開設しました。
利用シーンやカテゴリ別に分けた情報通信関連の製品をご覧いただけます。

NEW!

Point 1 シーンに最適な商品をご提案

データセンター、通信インフラ、屋外および屋内ネットワークにおいて、お客様のご利用シーンに応じた**課題を解決するためのポイントとおすすめ商品**をご提案いたします。







Point 2 豊富なラインアップ

システムラック、光接続箱、キャビネット、熱関連機器の4つのカテゴリーに分けた日東工業の情報通信関連商品の豊富なラインアップをご紹介します。



Point 3 情報通信ソリューション

熱対策、地震対策、省施工、風雨対策など、お客様の問題解決に必要なソリューションを提供します。また、ソリューションを実現するための**試験・研究設備**についても紹介します。



■サイトのデザインは予告なく変更させていただく場合がございます



情報通信関連カタログ

商品の詳細をカタログでご覧いただける「情報通信関連カタログ」を発行しました。
依頼方法は「**情報通信関連商品ポータルサイト**」の カタログ請求 から入力フォームに入力いただき、ご送信ください。

特設サイトはコチラ ▶

日東工業　情報通信関連

https://www.nito.co.jp/guide/joutsuu/

DIGITAL TRANSFORMATION

Webサイト

日東工業のウェブサイトは、豊富な商品情報はもちろん、導入事例や役立つコラムも掲載されています。ぜひご覧ください。

■サイトのデザインは予告なく変更させていただく場合がございます



EV・PHEV用充電設備

EV充電器Pit-2G・3G通信モデルなら、多様なEV充電サービスとの連携が可能です。



情報通信関連商品ポータルサイト

情報通信関連商品をあらゆるシーンにお届けします。



52Uサーバラック FDシリーズ

ハイパースケールデータセンターに対応した52Uタイプをご紹介します。



スマートオーダーキャビネット

Webシステムを使ってキャビネットのカスタマイズが手軽に実現できます。



プライベートボックス®

優れた遮音性・防音性により、静かで快適なプライベート空間を実現します。



工場・倉庫向けプライベートボックス

スポットクーラー対応で暑い現場で事務処理ができます。



産業用太陽光自家消費蓄電池システム

リユースバッテリー搭載で環境にやさしく、太陽光の余剰電力を効率よく充放電します。



放電検出ユニット（スパーテクト）

ショートなどの原因によって発生する火花放電を検出し、電気火災の未然防止に貢献します。



感震ブレーカー

震度5強相当以上の地震波を感知し、ブレーカを自動で遮断します。



協約形プラグイン小型動力分電盤

ブレーカのヨコ寸法が50mmのスリム3Pブレーカを搭載し、分電盤の小型化を実現します。



コアネットワークタイプ

パンドウイット社との共同開発ラックによる「データセンターソリューション」を提供いたします。



戸建住宅向け宅配ボックス

面倒な電気配線工事が不要、使い方が簡単、高い防塵・防水性を備えてます。

DIGITAL TRANSFORMATION

動画

日東工業の動画サイトでは、商品の特長からWebツールの使い方、施工方法まで分かりやすく解説した動画が多数公開されています。設計・施工の効率化に役立つ動画をぜひご覧ください。

商品紹介動画

絵本 電気工事士のおとうさん



「電気工事士」のお仕事を知っていますか?スーツを着て朝会社に行って、夜帰ってくるような、お仕事とは...

産業用太陽光自家消費蓄電池システム サファLink-ONE-



蓄電池にリユースバッテリーを活用するという、環境に配慮した製品。電力の効率的な利用を可能にする蓄電池システム。

52UシステムラックFDシリーズ



サーバラックの新たなるスタンダード、日東工業から誕生!!ハイパースケールデータセンターに最適な...

電気火災から財産を守る日東工業のスパーテクト



分電盤に設置して電気火災を未然に防ぐ放電検出ユニット「スパーテクト」は文化財や国宝、世界遺産...

オフィスに快適なWeb会議ブース プライベートボックス®



社会環境の変化により、リモートワークやWeb会議、電話での打ち合わせが増加しています。

ポータブル電源用手動切替盤



ポータブル電源を使って災害に強い住宅を実現!外部電源をつないで照明やコンセントが使えます。

アイセーバコンパクト



省スペース、高機能、リニューアルコストの低減に対応した革新的動力分電盤。そのすべての答えが...

制震ラック ガルテクト【地震から大切なデータを守ります】



耐震フレームと制震ダンパーの融合により、ラック内の地震の揺れを最大50%低減します。

プラグインシリーズ分電盤



施工時間の短縮、作業性、安全性、保守性の向上など分電盤に求められる要求を形にしました。

施工・使い方動画

【製品説明・使いかた】EV充電器Pit-C3シリーズ



【施工説明】ブレーカ用端子台 スプリング端子への電線の接続方法



放電検出ユニット スパーテクト　導入編（3min）



導入事例・試験動画

導入事例 工場内冷却水を有効利用した熱対策 水冷熱交換器（Eクール）



製品性能評価



日東工業株式会社 チャンネルはコチラ



ぜひチャンネル登録をお願いします

DIGITAL TRANSFORMATION

Webツール

日東工業のWeb作図システムは、CADを使わず簡単に図面を作成することができるため、業務の効率化に貢献します。

QQSキュービクル図面作成システム キュービクルスタ

Web上で簡単にキュービクルの作図ができるシステムです。圧倒的な作図範囲とかんたんな選定で図面だけではなく、アンカーボルト耐震計算書や換気量計算書も作成可能です。

選定 作図

- LBS、VCB 受電 6面体対応
- AI箱選定
- 最短5分で 図面、製作図 スピード作成



日東工業　キュービクルスタ

QBSTA キュービクルスタ

https://ntec.nito.co.jp/customq/index.html

ラクスタ

当社19インチラック（システムラック・FSシリーズ）・小型ラック（FVシリーズ）・HUB収納キャビネット（THDシリーズ）の選定・見積・作図を簡単にできるWebシステムです。

選定 見積 作図

- 機器搭載可否のシミュレートが可能
- 簡単選定 詳細選定の 2種類から選定可能
- 図面・見積書を 短時間で作成
  ■図面作成、見積書出力には、N-TECメンバー登録が必要です。



日東工業　ラクスタ

RACSTA ラクスタ ラック選定ガイド

https://ntec.nito.co.jp/customr/index.html

熱対策機器選定ガイド

制御盤や情報通信キャビネットの熱対策に最適な機器が選定できます。屋内外の選定に対応し、屋外では日射量なども考慮したシミュレーションが可能です。

選定

- 熱計算から熱対策機器選定まで 一括して自動計算
- 設置場所の入力情報から熱対策機器をご提案
- 実測温度から 熱対策機器を選定



日東工業　熱対策機器選定ガイド

https://ntec.nito.co.jp/selection/nsg/

デジタルカタログ

デジタルカタログはカタログをWeb上で閲覧できるコンテンツです。直感的なページめくりや、検索機能、PDFダウンロードなど機能が豊富です。

デジタルカタログの５つのメリット

1. 時間や場所を選ばず閲覧できる
2. スマートフォンやタブレットから手軽にアクセスできる
3. キーワードからページ検索できる
4. 付箋や書き込み機能が充実
5. PDFダウンロードや印刷ができる

約70種類！



デジタルカタログはコチラ ▶

https://www.nito.co.jp/products/catalog/

日東工業　デジタルカタログ

N-TEC　-エヌテック-

日東工業商品情報サイトです。最新情報・標準品図面データ(PDF・DXF)のダウンロードなどさまざまな機能がご利用いただけます。

N-TECでできること

1. 選定ガイドが利用できます（一部機能）
   - さらにメンバー登録することで フルバージョン機能が利用できます



2. メンバー登録することで カタログ(印刷物)を請求できます
3. 新商品・生産終了品など、最新の商品情報が閲覧できます
4. 各種選定表がダウンロードできます



商品をクリック



5. 取扱説明書がダウンロードできます
6. PDF図面がダウンロードできます

7. さらにメンバー登録することで DXF図面のダウンロードができます

図面ダウンロードをクリック



N-TECはコチラ ▶

https://ntec.nito.co.jp/

日東工業　N-TEC

DIGITAL TRANSFORMATION

ジャストライン Ⅲ

商品の価格や在庫数の確認、Webシステムの利用などができるオンラインシステムです。

ジャストラインIIIに登録するとできること

商品群に特化した便利な機能がたくさん

日東工業の選定ガイドをフルに使えます。

担当者に聞く手間が省ける！

標準品の在庫数が確認できます。

N-TECに載っている標準品が対象！

CADデータ(DXF)をダウンロードできます。

カタログを開かなくて済む！

商品の標準価格をすぐに確認できます。

利用できる選定ガイド

作図 選定
QBSTA キュービクルスタ
QQSキュービクル図面作成システム

作図 見積
CABISTA キャビスタ

作図 見積 選定
RACSTA ラクスタ
ラック選定ガイド



盤用パーツ選定ガイド


熱対策機器選定ガイド

など

申し込み手順

1

●スマートオーダーキャビネットで検索の場合

スマートオーダーキャビネット 検索

上記で検索し、2をご覧ください。

●QRコードを読み込んだ場合

コチラのQRコードで申し込み画面に繋がります。
読み込んだ場合は3をご覧ください。

2 Webページの「ジャストラインIII 登録申請」をクリック



■サイトのデザインは予告なく変更させていただく場合がございます

3 基本情報を打ち込んで、「送信する」をクリック



4 「ジャストライン　登録内容のご案内」のメールが来たらログインできます。

■登録には1週間以上かかることがあります

または弊社最寄りの営業所へお問合わせください。

DIGITAL TRANSFORMATION

接点監視システム エーシグ

設備の異常発生を知らせるための接点信号を無線でお知らせ。
遠く離れた場所や、電源が使えない場所でも柔軟に対応。
人手不足や導入時の工費のお悩みを解決します。

こんなお悩みはありませんか？

エーシグで解決できること

人手不足の影響で、保全スタッフの人員が足りない。
→ **設備の異常を遠方で把握可能。少人数で効率的な保全ができる。**

遠隔監視システムは、配線の工費や資材が高額で導入しづらい。
→ **省施工で資材削減 工費・人工を80%削減。**
■250m の埋設工事の場合（当社調べ）

遠隔監視システムは、設定や設置が複雑で扱いにくい。
→ **専用ソフト不要で、容易に設定・設置可能。**



P.928
エーシグローカル送信機
品名記号：AS-WCT-S

P.928
エーシグローカル受信機
品名記号：AS-WCT-J



P.928
エーシグモバイル
品名記号：AS-CMU

DIGITAL TRANSFORMATION

IoTサービス キャビオット

小型無線センサーとインターネット接続サービス、管理WebアプリをセットにしたloTサービスです。
あらゆる盤・キャビネット・施設などの温湿度を遠隔監視し、熱トラブルの予防保全や環境改善につなげます。

こんなお悩みはありませんか？

キャビオットで解決できること

結露や温度上昇などが、現地に行かないと分からない
→ **手元の端末から確認可能。温湿度データの見える化を実現。**

サーバーや通信サービスの構築が必要で、敷居が高い
→ **IoT通信回線をセットアップ済み。遠隔地でも簡単に使用可能。**

毎日の温度管理が面倒
→ **温度・湿度・表面温度をアプリで一括管理できる。**

P.929
熱環境監視IoT
品名記号：IOT-301



無線センサーユニット3コ

＋



通信ゲートウェイ

＋



Webアプリ

特設サイトはコチラ

https://www.nito.co.jp/guide/cabiot/ 日東工業 熱環境監視

DIGITAL TRANSFORMATION

個室ブース
プライベートボックス®

日東工業が開発した個室ブース「PRIVATE BOX®」は、優れた遮音性・防音性を実現。
クライアントとのWeb会議や、1人で仕事に集中したいときなど、あらゆるワークシーンでご活用いただけます。

オフィスでこんなお悩みはありませんか？

Web会議の機会が増え、会議室が足りない

重要な情報を扱う業務や、電話での顧客対応がしにくい

オフィス・施設向け プライベートボックスで解決

部屋のレイアウトを1から変更するよりも安価かつ容易に実現できる

周囲の視線や会話などを気にせず安心して作業や通話に集中できる

NEW!

1人でゆったり、2人にちょうどいいサイズ



2人用コンパクト

NEW!

1on1ミーティングからグループミーティングまで対応



4人用



1人用



2人用

品質

耐震性



当社設備にて耐震試験（兵庫県南部地震波818gal）を実施。転倒防止板※を使用することで、転倒のリスクをさらに低減します。

※免震構造の建物には必ずしも取り付けの必要はありません。

防音性



ボックス内部（背面、側面）に吸音パネルを設置し、内から外、外から内への音を低減。また、非常放送設備の音圧が65dB以上聞こえる安全設計です。

工場内で こんなお悩みは ありませんか？

- 事務所が遠くてパソコン作業する場所がない
- 涼しい休憩スペースがほしい
- 工場内がうるさくて電話がしにくい

工場・倉庫向け

プライベートボックス スポットクーラー対応で解決

スポットクーラー対応の特設サイトはコチラ

日東工業　スポットクーラー

https://www.nito.co.jp/guide/privatebox/factory/

夏でも涼しい
スポットクーラー対応

NEW!



工場・倉庫向け



内部イメージ

1人用・スポットクーラー対応

スポットクーラーから冷風を送り込んで、ボックス内の温度を約10℃※下げます

※.当社試験設備での想定による独自試験の結果です。

高防音タイプ　個別受注対応

- 吸音材、パッキン、防音マットの追加対策により、高い防音性を実現。
- 標準タイプよりも防音性能を向上！より静かな室内環境を提供できます。
- 消防法に対応（非常警報音の音圧レベルが、65dB以上で聞こえることを確認）

設置環境と防音効果 <ホワイトノイズ音源を用いた性能値>







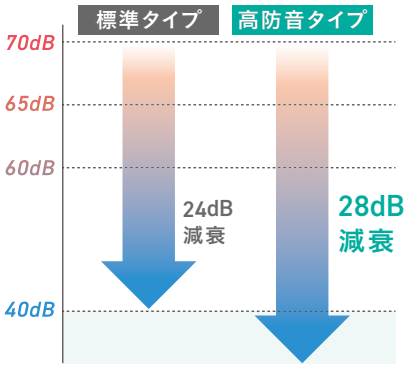

■ここで示す性能値は当社試験条件によるものであり、使用環境や設置環境で異なります。

1 設置環境

高防音タイプは、標準タイプよりも騒音レベルの大きい環境に設置できます。
（騒がしい事務所、工場、作業場、展示会場など）

2 防音効果

遮音性が高いため、Web会議や携帯電話の会話音の漏洩を抑えます。

NEW!



オフィス・施設向け　1人用

見学・体験はコチラ ▶　特設サイトはコチラ ▶　動画はコチラ ▶

https://www.nito.co.jp/guide/privatebox/

日東工業　プライベートボックス

火災対策

放電検出ユニット スパーテクト

コンセントのみを対象にしたトラッキング対策とは異なり、コンセントやコードはもちろん、壁内配線など“目視できない箇所”で発生した火花放電も検出できます。



火花放電

電気火災の 約4割は火花放電が原因

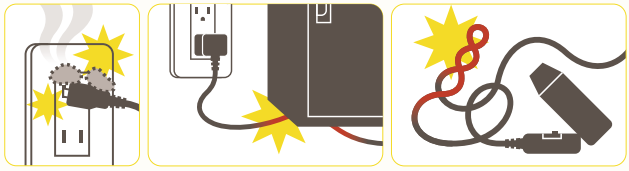

トラッキング　家具・備品の下敷き　電化製品のコードのねじれ

些細な原因で起きる火花放電

経年劣化、過度のケーブルストレスによる配線周りでの電気火災が多発しています。

NEW!



P.925
分電盤取付タイプ(単相3線専用)
品名記号：TEM-1



P.925
分電盤取付タイプ(三相3線専用)
品名記号：TEM-3



P.926
コンセントタイプ
品名記号：TEM-P1

工場でも使えます



日東工業　スパーテクト
https://spartect.nito.co.jp/

動画
導入編はコチラ

特設サイトは
コチラ

地震対策

感震ブレーカー

避難時にブレーカをOFFする余裕がない状況で、ブレーカやコンセントなどの電気を自動的に止めて電気火災を防止します。

特設サイトはコチラ

日東工業　感震ブレーカー
https://kanshin.nito.co.jp/

電気火災

地震火災の 約6割は電気が原因

電気復旧時の通電火災が怖い

地震による停電の後、電気が復旧し、スイッチが入ったままの電気機器に再び電気が通ることで、火災が起きる危険性があります。



復電後、電気機器に落下した可燃物から発火。

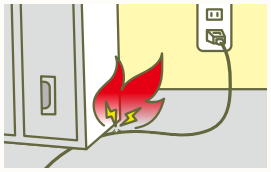

電源コードの被覆が破れて、短絡（ショート）により発火。

感震ブレーカー搭載商品

新築用



P.1006
感震機能付ホーム分電盤
品名記号：HCD3E6-302MG

既設用



P.1014
MGユニット
(感震機能付ブレーカユニット)
品名記号：FPCD3N6-MG

停電対策

ポータブル電源用手動切替盤

停電時にポータブル電源などの外部電源をケーブルで接続することで、天井照明や冷蔵庫といった重要負荷に電気を送ることができます。

こんなお悩みはありませんか？

ポータブル電源を活用できる手動切替盤で解決

こんなお悩み	ポータブル電源を活用できる手動切替盤で解決
集合住宅は蓄電池が置けない	蓄電池などの非常用電源設備が普及しにくいマンションやアパートにも施工できる
蓄電池は設置費用が高い	比較的安価で、導入コストを抑えることができる
ポータブル電源は天井照明が使えない	天井照明や冷蔵庫といった重要負荷に電気を送ることができる



集合住宅の「一つの価値」に

蓄電池などの非常用電源設備が普及しにくいマンションやアパートにも施工が可能です。

住む人が「選ぶ」災害対策を実現

ライフスタイルに合わせてバッテリー容量など使用するポータブル電源を自由に選択が可能です。

「簡単施工」で導入しやすい

定置用蓄電池で行う蓄電池・パワコンの取付作業や屋外から屋内への配線作業などの電気工事が不要です。

NEW!



P.998 ポータブル電源用手動切替盤
品名記号:HCD2DS3-22BM1PT



P.998 ケーブル(オプション)
品名記号:HP-PT15A3

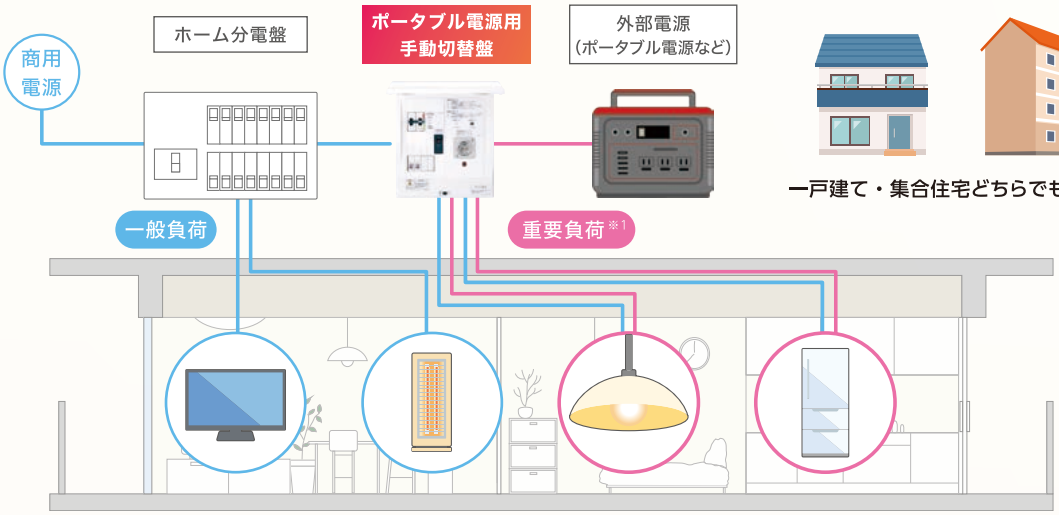

一戸建て・集合住宅どちらでも使えます

動画はコチラ

※1　外部電源によっては冷蔵庫など大型の家電が使えない場合があります。

STICKER PICTURE BOOK CARD GAME

電気工事 カードゲーム

遊びながら電気工事を取り巻く環境を学べるカードゲームを発売しました。分かりやすいルールで10歳以上から遊ぶことができます。

NEW!



●納期区分：◎　●入数　：1セット
●品名記号：CFG-1　●標準価格：4,000円

発売元・監修:日東工業株式会社
プロデュース:株式会社ポプラ社
制作協力:全日本電気工事業工業組合連合会
ゲームデザイン:株式会社アークライト
アートワーク:出嶋勉（decoctdesign）

ゲームの概要

君たちは電気工事士だ!工事をうまくこなして、一番多くの得点を稼いだ人が勝ち。ただしアクシデントには気を付けて!



それぞれ獲得した工事カードに書かれている点数を合計します。点数の合計が一番多い人の勝ちです。



セット内容

●ダイス　8コ（2コ×4セット）



色ごとに分けて1人2コを1セットずつ使用します。
ゲーム中は振ったり、積んだりして使います。

●工具タイル　合計32枚（8枚×4セット）



色ごとに分けて1人8枚を1セットずつ使用します。
工具のイラストが表と裏に描かれていて、
ゲーム中は表裏をひっくり返して使います。

●工事カード　合計40枚



・工事：35枚
工事の内容が書かれたカードです。
書かれた指示を達成するとゲットできて、
書かれた得点が獲得できます。



・アクシデント：5枚
工事中に起こるアクシデントが書かれたカードです。
アクシデントがめくれたら**全員今行っている工事を中断して**アクシデントの指示に従います。

●取扱説明書　1枚

こんなシチュエーションで使えます

電気工事士を学ぶ前に



新入社員研修に



イベント・展示会に



家族で楽しむ



STICKER PICTURE BOOK CARD GAME

絵本

「日東工業×株式会社ポプラ社」が作った電気の意味と大切さを伝える絵本。町の安心・安全のために働くみなさまの想いをこの本を通して多くの方々にお伝えします。

10歳の「ぼく」と、電気工事士の「おとうさん」。
「明るい暮らしを守る」ため引き継がれる
親子の絆の物語。





●納期区分：◎　●入数　：1冊
●品名記号：CFB-1　●標準価格：1,500円

詳細はコチラ

動画はコチラ

STICKER PICTURE BOOK CARD GAME

LINEスタンプ

日東工業のキャラクター、ソーライオンのLINEスタンプが発売されました。第一弾は家族やお友だち同士で使いやすいメッセージがそろっています。



24種類1セット
50コイン(150円)

LINE ストアで検索
ソーライオン　検索

お問い合わせ
日東工業株式会社　商品企画部
TEL:0561-64-0131

塗装色・色彩例

キャビネット塗装色

印刷インキの性質上、実際の色と異なりますのでご注意ください。

標準色

キャビネットの塗装色は 標準色2色 です。

■標準色は粉体塗装を採用しています。

粉体塗装　粉体塗装品は左記のマークを表示しています。

●ライトベージュ塗装



LB色(5Y7/1)
日塗工P25-70B
半ツヤ(5分ツヤ)



●クリーム塗装

クリーム色(2.5Y9/1)
日塗工P22-90B
半ツヤ(5分ツヤ)



ライトキャビネット 標準色

ペールホワイト塗装
(10YR8.5/0.5)
デザイン塗装
日塗工P19-85A



仮設キャビネット 標準色

オレンジ塗装
(2.5YR6/14)
日塗工P12-60X
ツヤあり



ご注意　一部キャビネットは、標準色および塗装仕様が異なりますのでお問合わせください。

準標準色

オーダー塗装色として 準標準色21色 を用意しています。

■準標準色は溶剤塗装(標準品への上塗り)または粉体塗装にて対応します。
こだわりのある空間にも対応できる、準標準色21色。ご注文後3日間(輸送期間は除く)でお届けいたします。
ただし、数量、キャビネットサイズ(自立形キャビネットなど大型のキャビネット)などにより、納期が異なる場合もございます。

価格、ペイントカラー検索システムなどの詳細は、44頁をご参照ください。

■日本塗料工業会番号 PN-95 ■マンセル値(参考) N9.5	■日本塗料工業会番号 P22-90D ■マンセル値(参考) 2.5Y9/2	■日本塗料工業会番号 P42-70D ■マンセル値(参考) 2.5G7/2	■日本塗料工業会番号 S23-255 ■マンセル値(参考) 5YR2/1.5
■日本塗料工業会番号 PN-80 ■マンセル値(参考) N8	■日本塗料工業会番号 P22-80D ■マンセル値(参考) 2.5Y8/2	■日本塗料工業会番号 P57-60C ■マンセル値(参考) 7.5BG6/1.5	■日本塗料工業会番号 S26-403 ■マンセル値(参考) 7.5GY8/3
■日本塗料工業会番号 PN-75 ■マンセル値(参考) N7.5	■日本塗料工業会番号 P25-80B ■マンセル値(参考) 5Y8/1	■日本塗料工業会番号 P72-50L ■マンセル値(参考) 2.5PB5/6	■日本塗料工業会番号 S31-513 ■マンセル値(参考) 2.5G6/3
■日本塗料工業会番号 PN-70 ■マンセル値(参考) N7	■日本塗料工業会番号 P25-80C ■マンセル値(参考) 5Y8/1.5	■日本塗料工業会番号 S7-301 ■マンセル値(参考) 2.5Y9/3	
■日本塗料工業会番号 PN-10 ■マンセル値(参考) N1	■日本塗料工業会番号 P27-90B ■マンセル値(参考) 7.5Y9/1	■日本塗料工業会番号 S9-441 ■マンセル値(参考) 10GY9/1	
■日本塗料工業会番号 P12-60X ■マンセル値(参考) 2.5YR6/14	■日本塗料工業会番号 P39-80H ■マンセル値(参考) 10GY8/4	■日本塗料工業会番号 S15-511 ■マンセル値(参考) 7.5G7/2.5	

日本塗料工業会番号指定色(例)

●色見本合わせの指定色につきましては別途お問合わせください。


P19-30A


P19-60B


P25-20B

■「景観に配慮した道路附属物等ガイドライン」(国土交通省 策定)に沿った景観色にも対応しますので、別途ご用命ください。

印刷インキの性質上、実際の色と異なりますのでご注意ください。

●標準色2色、準標準色21色の標準光沢は半ツヤ(5分ツヤ)です。
ツヤ指定は44頁をご参照ください。
●日本塗料工業会番号(日塗工)のうち、準標準色の一部におきまして、1993年S版の表示をしておりますのでご了承ください。
●お願い:色彩のご指示は、日本塗料工業会番号でご用命ください。

ご注意　1.鉄製基板および一部内装品につきましては、標準キャビネットに採用しております塗装色で出荷させていただきますのでご了承ください。
2.指定色は、内・外同色です。

プラボックス色彩例

印刷インキの性質上、実際の色と異なりますのでご注意ください。

キー付耐候プラボックス（屋根付）



●Nホワイトグレー色
（N8.5）

プラボックス（屋根付）



●ホワイトグレー色
（5YR8.5/0.5）

プラボックス



●ライトベージュ色
（5Y7/1）

メーターボックス（隠蔽配線用）



●ブラック
（N2）



●Nホワイトグレー
（N8.5）



●ライトベージュ
（5Y7/1）



●ブラウン
（5YR4/4）



●ダークブラウン
（10YR4/1）

化粧ボックス



●アイボリー色
（5Y9/1）

通信用プラボックス



●ホワイト色
（N9.5）

FRP樹脂製ボックス



●クリーム塗装
（2.5Y9/1）

システムラック塗装色

印刷インキの性質上、実際の色と異なりますのでご注意ください。

システムラックは、表面に細かい凹凸のデザインを施した、高級感のある粉体塗装（デザイン塗装）を採用しています。

デザイン塗装

●ペールホワイト塗装
（デザイン塗装）

日塗工P19-85A
（10YR8.5/0.5）

適用機種
- FSシリーズ
- AHシリーズ
- FDシリーズ
- R形アルミラック
- FVシリーズ



●ライトベージュ塗装
（デザイン塗装）

日塗工P25-70B
（5Y7/1）

適用機種
- FSシリーズ
- スチールラック
- オープンラック



●ブラック塗装
（デザイン塗装）

（N1）

適用機種
- FSシリーズ
- AHシリーズ
- FDシリーズ



●クリーム塗装
（デザイン塗装）

日塗工P22-90B
（2.5Y9/1）

適用機種
- オープンラック
（FODタイプ）



●オリーブ塗装

（7.5Y3/1）



適用機種
- 電子機器用ケース
- 普及形ユニットケース（カバー）

●ライトグレー塗装

（3.8G6.7/0.5）



適用機種
- ユニットケース

商標について

●「LoRa」は、Semtech Corporationの登録商標です。
●「MaBeee（マビー）」はノバルス株式会社の登録商標または商標です。
●「USB Type-C®」は、USB Implementations Forumの登録商標です。
●QRコードは、株式会社デンソーウェーブの登録商標です。
●「LINE」はLINEヤフー株式会社の商標または登録商標です。
● Bluetooth®ワードマークおよびロゴは登録商標であり、Bluetooth SIG, Inc.が所有権を有します。
日東工業株式会社は使用許諾の下でこれらのマークおよびロゴを使用しています。
● ECAD、ECAD dioは、株式会社ECADソリューションズの登録商標です。
● LTEは、欧州電気通信標準協会（ETSI）の登録商標です。
● Ethernetおよびイーサネットは、富士フイルムビジネスイノベーション株式会社の登録商標です。
● Excelは、米国Microsoft Corporationの米国およびその他の国における登録商標または商標です。
● Firefoxは、Mozilla Foundationの米国およびその他の国における商標です。
● Google Chromeは、Google LLCの商標です。
● Internet Explorerは、米国Microsoft Corporationの米国およびその他の国における登録商標または商標です。
● Microsoftは、米国Microsoft Corporationの米国およびその他の国における登録商標または商標です。
● Microsoft Edgeは、米国Microsoft Corporationの米国およびその他の国における登録商標または商標です。
● MODBUSは、Schneider Electric USA Inc.の登録商標または商標です。
● Safariは、Apple Inc.の商標です。
● Windowsは、米国Microsoft Corporationの米国およびその他の国における登録商標です。
● エコキュートは、関西電力株式会社の登録商標です。
● その他記載されている会社名、製品名、システム名は、各社の商標または登録商標です。

表示マークについて

当社商品の機能などを簡単にご確認いただくため、本文に下記表示マークを掲載していますので選定の際にご利用ください。

項　目	マーク	内　容
保護等級	屋内用 保護等級 IP2XD	キャビネットの使用環境（屋内用キャビネットか屋外用キャビネットか）および保護等級IPを表します。 保護等級IPとは、キャビネットの保護構造の等級を記号で示したものです。国際電気標準会議（IEC）の規格 IEC60529（JIS C 0920）にて、危険な箇所への接近、外来固形物および水への保護等級が規定されています。 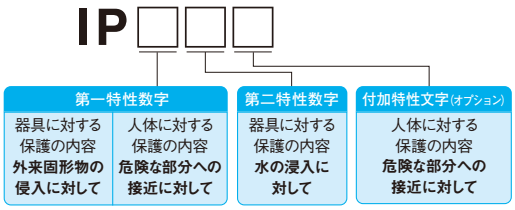 製品の保護等級は、水抜き孔栓を取り付けた状態での性能を示します。ただし、キャビネットが冷水で急激に冷やされた場合など、内圧低下による水抜き孔栓からの水の吸い込みは除外します。
風雨性能	風雨等級 WP40H	風の強さに対する保護等級は二桁の数字（風速m/s）で表します。噴霧水量に対する保護等級は1文字のアルファベット（L/M/H）で表します。詳細は38頁をご参照ください。
一般社団法人 キャビネット工業会 規格※1	CA CA100	規格「金属製汎用キャビネット」（CA100）に適合しているキャビネットです。 規格は金属製の汎用キャビネットの構造、性能などについて規定しています。
	CA CA200	規格「合成樹脂製汎用ボックス」（CA200）に適合しているプラボックスです。 規格は合成樹脂製の汎用ボックスの構造、性能などについて規定しています。
一般社団法人 キャビネット工業会 環境指針※1	CA CA-G04	環境指針（CA−G04）に適合しているキャビネットです。指針はRoHS指令の10物質およびホルムアルデヒドについて規定しています。※2
一般社団法人 キャビネット工業会規格 および 環境指針※1	CA CA100 CA-G04	規格「金属製汎用キャビネット」（CA100）および環境指針（CA−G04）に適合しているキャビネットです。
	CA CA200 CA-G04	規格「合成樹脂製汎用ボックス」（CA200）および環境指針（CA−G04）に適合しているプラボックスです。
TÜV	TÜV SÜD	ドイツの認証機関TÜVにて欧州規格に適合していることを認定された製品です。
UL	c UL us LISTED	製品がアメリカのUL規格、カナダのCSA規格に適合していることを示します。
	c UL us	部品や材料がアメリカのUL規格、カナダのCSA規格に適合していることを示します。
	UL	部品や材料がアメリカのUL規格に適合していることを示します。
CSA	CSA	カナダの安全規格 CSA規格に適合していることを表します。CSA認証マークは、UL認証マークと同様に最終製品と部品に分類され、このマークは部品に使用されています。
CE	CE	CEマーキングは関連するEC指令に適合していることを示すマークで、EU圏内での自由流通の保証に必要なものです。
19インチ※3 EIA規格	19インチ EIA	米国規格協会／電子工業会の規格EIA/ECA-310-E（2005年）に準拠しているラックおよびEIA規格ラック用オプションを表します。
マウントアングル M5タップ付	M5 タップ	キャビネット・システムラック本体に標準装備しているマウントアングルにはM5タップ加工がしてあります。
JIS規格	JIS	日本産業規格JIS C 6010-2　付属書0に準拠しているラックおよびJIS規格ラック用オプションを表します。
塗装性能	塗装性能 (塩水噴霧) 1000h	JIS K 5600-7-1　塗料一般試験方法　耐中性塩水噴霧性により試験した塗装性能を表します。 一般社団法人日本配電制御システム工業会塗装技術資料（JSIA-T1020）により 耐中性塩水噴霧性　120h:屋内仕様 耐中性塩水噴霧性　240h:屋外仕様 耐中性塩水噴霧性　500h:耐塩仕様 耐中性塩水噴霧性 1000h:重耐塩仕様 となります。詳細は37頁をご覧ください。 ・性能はテストピース（材質:SPHC）による塗装性能を表します。 判定基準はJSIA-T1020による。

※1 詳細は一般社団法人キャビネット工業会ホームページ（https://www.cabinet-box.jp/）をご覧ください。
※2 改正 RoHS指令（RoHS2.0）に準じます。
※3 1インチ＝25.4mmです。EIA規格では、搭載する機器の幅が482.6mm（19インチ）、高さが44.45mm（1.75インチ＝1U）の倍数となっています。

表示マークについて

項　目	マーク	内　容
塗装性能		JIS K 5600-6-1　塗料一般試験方法　耐液体性により試験した塗装性能を表します。 一般社団法人日本配電制御システム工業会塗装技術資料（JSIA-T1020）により耐アルカリ仕様、耐酸仕様となります。 ・性能はテストピースによる塗装性能を表します。 判定基準はJIS K 5981による。
難燃レベル		アメリカ保険業者の規格UL94による樹脂の難燃性レベルを表します。 高 5VA　5VB　V-0　V-1　V-2 低
電気用品安全法		特定電気用品に適合していることを表します。登録検査機関にて電気用品安全法の適合性検査を行い証明書の交付を受けた商品を示します。
		特定以外の電気用品に適合していることを表します。製造事業者が定められた技術基準にしたがって検査を行い適合した商品を示します。
S-JET認証		電気用品安全法を補完し、電気製品のより安心安全のための第三者認証制度です。 Sマーク付き電気製品は、第三者認証機関によって製品試験および工場の品質管理の調査が行われている証です。製造事業者などによる安全確保に加え、試験基準への適合性が客観的、かつ、公正に証明されたことを示すものです。
グリーン購入法		グリーン購入法に適合していることを表します。
		部材の変更により、グリーン購入法適合可能な製品を表します。詳細は別途お問合わせください。
RoHS指令		RoHS指令は電気電子機器における特定有害物質の使用を制限した欧州指令です。RoHS指令による特定10物質の含有量について以下の基準を満たしていることを表しています。詳細は1359頁をご覧ください。 ● 鉛・水銀・六価クロム・PBB・PBDE・DEHP・DBP・BBP・DIBPについては0.1wt%以下 ● カドミウムについては0.01wt%以下 ● 適用除外用途の含有は除きます。
ホルムアルデヒド		建築基準法改正に伴い、建築物における木板のホルムアルデヒド放散量が制限されました。 JAS規格に規定された最も放散量の少ないF☆☆☆☆の木板を使用していることを表示しています。 ホルムアルデヒド放散量の基準 性能区分 / 平均値 / 最大値 F☆☆☆☆ / 0.3mg/L / 0.4mg/L F☆☆☆ / 0.5mg/L / 0.7mg/L F☆☆ / 1.5mg/L / 2.1mg/L F☆ / 5.0mg/L / 7.0mg/L
材質		ボックス本体の材質を表します。 プラスチックの詳細は365頁をご覧ください。
粉体塗装		環境にやさしく、防錆力に優れた粉体塗装を採用しています。
デザイン塗装		環境にやさしく、防錆力に優れた表面に細かい凹凸のデザインを施した高級感のある粉体塗装を採用しています。
ハンドル 鍵番号違い対応		組替対応により、ハンドルの鍵番号変更が可能です。 詳細は315・366・546頁をご覧ください。
鍵番号違い対応		組替対応により、コインロック（カムロック）の鍵番号変更が可能です。
レーザー穴加工 対象品		レーザー加工機を使用して、当社の標準在庫品の商品に対して追加加工を行います。高出力のレーザー光により金属を溶断して、穴加工をいたします。一部機種は、鈑金での穴加工となる場合がございますのでご了承ください。
マシニング加工 対象品		マシニング加工機を使用して、当社の標準在庫品の商品に対して追加加工を行います。 切削加工により樹脂を削り、穴加工をいたします。
スマートオーダー 対象品		寸法指定、逆扉、溶接ナットの追加、オプションの組み付けなど、Webでカスタマイズが可能な商品を表します。
取扱い商品		他社の市販品を掲載したものです。当社は製造物責任法（PL法）に定める製造業者ではありません。 （取扱い商品の技術的なお問合わせは製造元メーカーへ直接お問合わせください。）

IP（防塵・防水）性能

IP表示について

IPとは

IPとはIEC規格で規定されているキャビネットの保護構造の等級を記号で示したものです。
国際電気標準会議（IEC）の規格 IEC60529（JIS C 0920）にて、危険な箇所への接近、外来固形物の侵入および水の浸入に対する保護の等級について規定されています。


防塵試験例


防水試験例

IP □□□

第一特性数字

数字	器具に対する保護の内容 外来固形物の侵入に対して	人体に対する保護の内容 危険な部分への接近に対して
0	無保護	無保護
1	 直径50mm以上の外来固形物の侵入に対して保護されている。	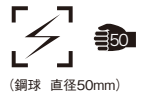 拳が危険な部分へ接近しないよう保護されている。（鋼球 直径50mm）
2	 直径12.5mm以上の外来固形物の侵入に対して保護されている。	 指での危険な部分への接近に対して保護されている。（関節付試験指 直径12mm 長さ80mm）
3	 直径2.5mm以上の外来固形物の侵入に対して保護されている。	 工具での危険な部分への接近に対して保護されている。（試験棒 直径2.5mm 長さ100mm）
4	 直径1.0mm以上の外来固形物の侵入に対して保護されている。	 針金での危険な部分への接近に対して保護されている。（針金 直径1.0mm 長さ100mm）
※1 5	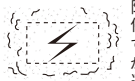 防じん形：粉塵の侵入を完全に防止することはできないが、機器の正常な運転を阻害しない。	
6	 耐じん形：粉塵が内部に侵入しない。	
X	規定しない	

■ 製品の保護等級は、水抜き孔栓を取付けた状態での性能を示します。
ただし、キャビネットが冷水で急激に冷やされた場合など、内圧低下による水抜き孔栓からの水の吸込みは除外します。

※1 第一特性数字5は以下2つのカテゴリーに分れています。
カテゴリー1：内部が負圧の状態で粉塵の侵入を防止。
カテゴリー2：内部が負圧にならない状態で粉塵の侵入を防止。
キャビネットではカテゴリー2を採用してIP表示を行っています。

※2 付加特性文字
危険箇所に対する人体の保護が第一特性数字で表す保護構造より程度が高い場合に表します。

※3 IEC60529のみ対象

第二特性数字

数字	器具に対する保護の内容 水の浸入に対して
0	無保護
1	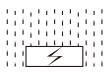 鉛直に落下する水滴によっても有害な影響を受けない。
2	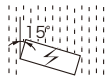 15°以内で傾斜したとき、鉛直に落下する水滴によっても有害な影響を受けない。
3	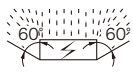 鉛直から60°までの角度で噴霧した水によっても有害な影響を受けない。
4	 あらゆる方向からの水の飛沫によっても有害な影響を受けない。
5	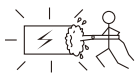 あらゆる方向からの水の噴流によっても有害な影響を受けない。
6	 あらゆる方向からの水の暴噴流によっても有害な影響を受けない。
7	 規定の圧力および時間で水中に沈めても有害な影響を受けない。
8	 IPX7より厳しい条件下で継続的に水中に沈めても有害な影響を受けない。
※3 9	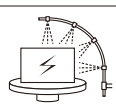 あらゆる方向からの高圧、高温の噴霧によっても有害な影響を受けない。
X	規定しない

付加特性文字（オプション）※2

文字	人体に対する保護の内容 危険な部分への接近に対して
A	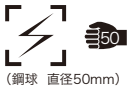 拳が危険な部分へ接近しないよう保護されている。（鋼球 直径50mm）
B	 指での危険な部分への接近に対して保護されている。（関節付試験指 直径12mm 長さ80mm）
C	 工具での危険な部分への接近に対して保護されている。（試験棒 直径2.5mm 長さ100mm）
D	 針金での危険な部分への接近に対して保護されている。（針金 直径1.0mm 長さ100mm）



例

IP44
人体および固形物に対する保護等級が**4**で、防水に対する保護等級も**4**を表しています。

IP23D
固形物に対する保護等級が**2**で、防水に対する保護等級が**3**、人体に対する保護等級が**D**を表しています。

IP55
人体および固形物に対する保護等級が**5**で、防水に対する保護等級も**5**であることを表しています。

キャビネットの選定（保護等級編）

一般社団法人キャビネット工業会 盤標準化協議会
「技術資料CA-G09施工上の注意事項（トラブル・対応事例）2021年第3版」54ページより引用

保護等級による選定

一般社団法人
キャビネット工業会
ホームページ

設置場所の環境を考慮したキャビネットの選定を行うことは、製品を安全にご使用頂くための重要なポイントとなります。
保護等級（IP）は、環境に合わせてキャビネットを選定して頂くための製品の外来固形物及び水に対する保護の性能を表示したものです。
キャビネット工業会におきましては、設置場所に応じた製品の選択ができるよう、保護等級の推奨レベルを定めました。
尚、推奨IPについては、現実の製品市場のIP値を考慮しております。

[選定の方法]

1 設置場所は屋内設置か屋外設置かにより使用する表を選択する。

2 一般の場所か、また埃などが、どの程度存在する環境かを選択する。

3 水、雨などがどの程度影響する環境かを選択する。

例）一般の組立工場でキャビネットの上側に水の配管パイプシャフトが存在し、結露水などが落ちてくる可能性のある場所→IP21以上を選択

屋内設置



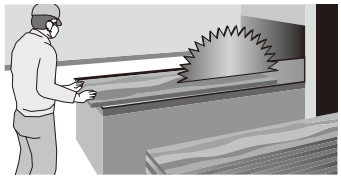

危険な部分への人の接近若しくは固形物に対する環境 / 水に対する環境	一般の場所（一般の生活環境）		塵埃があるが比較的少ない場所（防塵マスク着用までではないが埃が存在する場所）		塵埃の多い場所（人が防塵マスクをして作業する環境）	
	IP	設置場所例	IP	設置場所例	IP	設置場所例
水気のない場所	2X	住宅、事務所、店舗 組立工場	4X	縫製工場、製糸工場 製紙工場	5X	製材工場、製粉工場 石加工場、陶器工場
水の滴下が考えられる場所（防滴形）	21	パイプシャフト、地下室 地下道	41	地下室	54	———
上からしぶきがかかる場所	23	開放型の エントランスホール	43	———	54	———
上下からしぶきがかかる場所	44	食品工場、メッキ工場、養豚場 などの上下からしぶきがかかる場所			54	食品工場、メッキ工場、洗浄工場、養鶏場 などの上下からしぶきがかかる場所
ホースによる洗浄水がかかる場所	55	食品工場、厨房、浴室、室内プール、温室などのホースによる洗浄水がかかる場所				

屋外設置


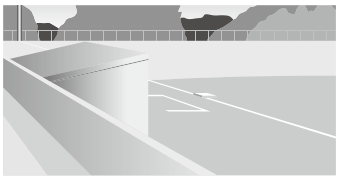


危険な部分への人の接近若しくは固形物に対する環境 / 水に対する環境	一般の場所（一般の生活環境）		塵埃があるが比較的少ない場所（屋外の埃が立つ場所など）		塵埃の多い場所（採掘現場など粉塵発生の多い場所）	
	IP	設置場所例	IP	設置場所例	IP	設置場所例
上から雨がかかる場所、雨線内 （屋外において斜上への風雨にさらされない場所）	23	建物外壁、軒下、公園	43	運動場脇軒下	54	———
横又は斜上への風雨による水の飛まつを受ける場所 （屋外で風雨にさらされる場所）	44	屋上、降雪地、運動場			54	———
横又は斜上への暴風雨による水の噴流を受ける場所 （鉄塔上やホースによる水がかかる場所）	55	高い鉄塔上、プール、洗車場			66	採掘場
一時的に水没する恐れのある場所 （集中豪雨などで水に浸かってしまう場所）	67	下水、河川敷、地下街、地下駐車場				

注1）上記保護等級（IP）は設置場所における最低値を表します。設置場所に応じ余裕を見た選定をお勧めします。
注2）設置場所例については、各々の一般的な環境を想定しております。実際の使用環境に応じた選定をしてください。
注3）選定するキャビネットが無い場合は、それ以上の等級の製品選定をしてください。
注4）施工に際しては「施工上の注意事項」（盤標準化協議会・一般社団法人キャビネット工業会発行）をご覧の上、正しく施工してください。

キャビネット塗装性能

高品質な塗装性能

粉体塗装

環境に優しく、耐候性に優れた「電着塗装+粉体塗装※」の採用と徹底した品質管理により高品質な塗装性能を実現しています。

※一部キャビネットについては塗装仕様が異なりますのでご了承ください。


粉体塗装

塗装性能【塩水噴霧1000h、耐酸・アルカリ性120h】を有する製品は、下記の表示マークを掲載しています。

塗装性能（塩水噴霧）1000h　塗装性能（耐酸・アルカリ性）120h

性能はテストピース（材質:SPHC）による塗装性能を表します。設置環境により定期的な点検による補修塗装や防錆性の高いステンレス製品の使用をお勧めします。

参考資料

設置環境から選ぶ盤の塗装性能

（一般社団法人キャビネット工業会 盤標準化協議会「技術資料CA-G09施工上の注意事項（トラブル・対応事例）2021年第3版」52・53ページを加工して作成）

盤標準化協議会ホームページ ▶

環境は、時と場所によって、特殊環境となることがあります。

盤の塗装は、一般に美観、防食の効果を期待して施されます。使用場所によっては厳しい腐食環境下にさらされ、その防食性能が盤自体の寿命に関わってきます。塗膜の防食性能は、盤の重要な選択要素にも関わらず、各メーカの個別基準によって確認しているのが現状です。一般社団法人キャビネット工業会および盤標準化協議会では、設置環境での塗装仕様を最適に選択できるよう、基準を定めました。

日本の代表的特殊環境である海岸地帯

1. 潮風の当たらない場所　耐塩仕様
   海岸からの距離が約300mを超え1km以内
2. 潮風が直接当たる場所　重耐塩仕様
   海岸からの距離が約300m以内

腐食性ガスの雰囲気

1. 酸性ガスが発生する場所　耐酸仕様
2. アルカリ性ガスが発生する場所　耐アルカリ仕様



海岸地帯 イメージ図

設置場所、環境による防錆力要求レベルと判断基準

塗装は素地、前処理、塗料によって、塗膜の品質水準が決まってきます。その要求性能を、JISの関連規格に数多く規定されているものの中から特に防食に対する品質評価として有効と考えられるものを、下記に判定基準として示しました。

仕様	一般環境		特殊環境			
	屋内仕様	屋外仕様	耐塩仕様	重耐塩仕様	耐酸仕様	耐アルカリ仕様
使用環境例	● 一般の屋内	● 一般の屋外、屋側	● 海岸から300mを超え1km以内の屋外、屋側	● 海岸から300m以内の屋外、屋側	● 酸性ガスが発生する場所（化学工場、食品工場等）	● アルカリ性ガスが発生する場所（化学工場、食品工場等）
性能	耐塩水噴霧性 120時間 ※1（5 cycle）※2	耐塩水噴霧性 240時間 ※1（10 cycle）※2	耐塩水噴霧性 500時間 ※1（20 cycle）※2	耐塩水噴霧性 1000時間 ※1（40 cycle）※2	耐酸性 120時間 ※3	耐アルカリ性 120時間 ※3
試験方法	● 試験片の中央部に長辺に平行な長さ100mmの直線をカッターナイフの刃先で塗膜の上から素地に達するよう引き、5%NaCl（塩化ナトリウム）（35℃）の溶液で規定時間の連続噴霧を行う。※1 または、16時間噴霧、8時間休止のサイクルを1サイクルとし、規定サイクル回数の噴霧を行う。※2				● 試験片を、5%H_2SO_4（硫酸）の溶液に規定時間浸せきする。※3	● 試験片を、5%NaOH（水酸化ナトリウム）の溶液に規定時間浸せきする。※3
判定基準	● 試験片を取出して水洗し、室内に2時間放置した後、塗膜上のさび、および塗膜の膨れ・はがれ・割れの有無とその程度を目視にて判定する。 ● 目視での判定の後、粘着テープをカット線に沿って貼付け、はがしたときの片側のはがれ幅の程度を判定する。はがれ幅：3mm以下 ※4				● 試験片を取出して水洗し、室内に2時間放置した後、塗膜上のさび、および塗膜の膨れ・割れ・はがれ・軟化の有無とその程度を目視にて判定する。膨れ：大きさ2より小さく、密度2よりまばら ※5	
引用規格備考	※1 JIS K 5600-7-1 1999「塗料一般試験方法第7部：塗膜の長期耐久性第1節：耐中性塩水噴霧性」による。試験時間は、JIS K 5981 2006「合成樹脂粉体塗膜」4.c）耐食性を参考とした。 ※2 分電盤メーカにおいて広く採用している試験方法である。 ※3 JIS K 5600-6-1 2016「塗料一般試験方法第6部：塗膜の化学的性質第1節：耐液体性（一般的方法）、およびJIS K 5981 2006「合成樹脂粉体塗膜」5.9 耐アルカリ性、5.10 耐酸性による。試験時間は、JIS K 5981 2006「合成樹脂粉体塗膜」4.h）耐アルカリ性、および4.i）耐酸性を参考とした。 ※4 はがれ幅は、JIS K 5981 2006「合成樹脂粉体塗膜」4.c）耐食性を参考とした。 ※5 塗装の膨れは、JIS K 5600-8-2 2008「塗料一般試験方法第8部：塗膜劣化の評価第2節：膨れの等級」による。					

風雨性能

風雨性能評価基準について

近年、地球温暖化の影響などによりゲリラ豪雨、台風の大型化に伴う暴風雨など異常気象が多発しています。屋外に設置されるキャビネットは風と雨の影響を同時に受けており、これらの異常気象に耐えうる性能の要求が高まってきています。
従来、キャビネットの防水性能は、IP性能（防塵・防水性能）で評価していました。これに加え、実際の自然環境を模擬し、風と雨が同時にキャビネットに与える影響を評価するためIP性能とは異なる風雨性能評価基準※1を制定しました。

※1 一般財団法人建材試験センターと国立研究開発法人防災科学技術研究所のご協力をいただき評価基準を定めました。


風雨試験例

風雨性能評価基準とは

風雨性能評価基準は、風と雨の同時性を考慮した一般財団法人建材試験センターの団体規格「キャビネット及び宅配ボックスの水漏れ試験方法（送風散水試験法）」（JSTM W 6401:2020）に基づき検証を行い、製品に付与できる風雨等級を記号（WPコード※2）で表示するものです。

※2 WPコード（Weather Protection）

WP □ □

- WP：コード文字（Weather Protection）
- □：第一特性数字
- □：第二特性文字

表示例

風雨等級 WP40H

● 風の強さに対する保護等級
40（風速40m/s）かつ
噴霧水量に対する保護等級
H（6L/㎡・min、360㎜/h）

第一特性数字※3

試験条件の風速m/sを表す2桁の数字

数字	風の強さ※4	屋外・樹木の様子※4
10	やや強い風	樹木全体が揺れ始める。 電線が揺れ始める。
15	強い風	電線が鳴り始める。 看板やトタン板が外れ始める。
20	非常に強い風	細い木の幹が折れたり、 根の張っていない木が倒れ始める。 看板が落下・飛散する。 道路標識が傾く。
25		
30	猛烈な風	
35		多くの樹木が倒れる。 電柱や街灯で倒れるものがある。 ブロック壁で倒壊するものがある。
40		

第二特性文字

試験条件の噴霧水量を表す英文字

文字	噴霧水量	説　明
L	毎分2L/㎡	近年多発している記録的短時間大雨約120㎜/h雨量に相当
M	毎分4L/㎡	JIS A 1414-3およびJIS A 1517で採用 40㎜/10min, 240㎜/h雨量に相当
H	毎分6L/㎡	気象庁の10分間雨量観測値の極値（51㎜/10min=306㎜/h）を超える60㎜/10min, 360㎜/h雨量に相当

※3 第一特性数字で定める風速の最大値を超えて検証し合格した場合は、その数値をWPコードの第一特性数字に記載することができる。
※4 気象庁「風の強さと吹き方」（https://www.jma.go.jp/jma/kishou/know/yougo_hp/kazehyo.html）を加工して作成

風雨対策キャビネットシリーズ

SOWP 耐風雨キャビネット



風雨等級 WP50H

P.283

ORZ ORZ形屋外用 ORZB キャビネット（片扉タイプ）



風雨等級 片扉WP40H

P.82

■ 両扉タイプは除く。

RCP 屋外用熱対策 RCJ 通信キャビネット（冷キャビ）



ポール用

P.212



風雨等級 WP40H

自立用

P.217

■ ファン仕様（RCP-T-F・RCP-Y-F・RCJ-Y-F）は除く。

RA-DB 屋外用熱対策 制御盤キャビネット



風雨等級 WP40H

P.221

SCL ステンレスSCL形 ボックス



風雨等級 WP40H

P.296

SCF ステンレスSCF形 ボックス



風雨等級 WP40H

P.297

PL-A PLS-A PL-WG PL-CA PLS-CA PL形プラボックス



P.332



風雨等級 WP40H

透明扉

P.333

PXF PXF-C PXF-K PXF-C-K PXF形プラボックス 拡張用プラボックス



風雨等級 WP40H

P.335

FBA FRP樹脂製ボックス



風雨等級 片扉WP40H

P.340

■ 両扉タイプは除く。

2025-2026
CATALOG CONTENTS

キャビネット



新商品紹介 40
ご案内 40
生産終了のご案内 41
モデルチェンジのご案内 41
目次(機種一覧) 42
●品名からの選定 42
●キャビネットの指定色対応について 44
盤用キャビネット 45
防塵・防水形キャビネット ステンレスキャビネットは、281頁をご参照ください。 63
コントロールボックス(小型FA用) 89
自立形キャビネット 123
熱対策キャビネット 205
情報通信キャビネット 231
特定用途別キャビネット 251
計器盤キャビネット 263
ステンレスキャビネット 281
キャビネット補修パーツ 314
技術資料 315
●キャビネットと鍵の対応表 315
●材料の種類と基本物性 316
●キャビネット塗装色 30
●表示マークについて 33
●IP(防塵・防水)性能 35
●キャビネットの選定(保護等級編) 36
●キャビネット塗装性能 37
●風雨性能 38
●キャビスタ説明 6
●国際規格について 1356

N-TEC 日東工業商品情報サイト
日東工業全カタログ製品情報閲覧サイトです。
最新情報・PDF図面ダウンロードが可能です。
https://ntec.nito.co.jp/
日東工業 N-TEC 検索

キャビネット・プラボックス穴加工など図面作成Webシステム
CABISTA
キャビスタ
https://ntec.nito.co.jp/JL/cabista/index.html

新商品紹介

AE AE コンパクトボックス・国際規格認証タイプ
AX AX ベーシックエンクロージャー・ステンレス製 国際規格認証タイプ 112頁


1034.500


1005.000

THD-W
HUB収納キャビネット（壁掛けワイドタイプ） 238頁
W=800タイプ


THD30-865W

SRH-N
食品工場向けキャビネット 294頁
衛生管理に最適


SRH16-34N

ご案内

新商品

● 下記商品は、2024年7月より新商品として加わりました。
食品工場向けキャビネットオプション ……295頁
2410 HDケーブルグランド
2410 取り付け具HDケーブルグランド用
4000 HD壁面用スペーサー
C-30-SG-MB 金属粉入り膜付きグロメット

機種追加

● 下記商品は、2024年4月より機種追加しました。
SOR ステンレス屋外用制御盤キャビネット ……290頁
● 下記商品は、2024年6月より機種追加しました。
RD75 化粧ねじM5（RD75-18S） ……186頁

仕様変更

● 下記商品は、2024年9月より仕様変更（材質変更）をさせていただきましたのでご了承ください。
FCX22-J□D FCX22-□W 重量用レールD・W…… 176・197頁

価格改定

● 価格改定をさせていただきましたのでご了承ください。

納期区分の変更

● 一部商品は、納期区分の変更をさせていただきましたのでご了承ください。

■環境配慮包装について

近年の環境配慮対応や物流の「2024年問題」を踏まえ、下記「環境配慮包装シンボルマーク」を対象商品の梱包箱へ順次表示します。
本マークは、商品をより大切に扱っていただくためのシンボルマークとして、一般社団法人日本電機工業会 (JEMA) にて制定されたもので、当社は JEMA の啓発活動に賛同しています。

この箱は、製品を守るためのものです。
輸送の際に多少のスレや汚れが付くことがありますが、
ご理解いただきますようお願い申し上げます。

対象商品

自立形キャビネット
・自立制御盤キャビネット（E シリーズ）
・屋外用自立制御盤キャビネット（OE シリーズ）
・BJ 形分電盤用自立キャビネット（BJ シリーズ）
・ステンレス屋外用自立制御盤キャビネット（SOE シリーズ）
・スマートオーダーキャビネットの自立形キャビネットも対象です。

■品名記号の見方

B 20 – 8 4 – 2 C

- C：クリーム塗装（2.5Y9/1）にてご注文の際にご指定ください。
- 2：ヨコ寸法700mm以上の場合 1 片扉、2 両扉
- 4：タテ寸法の頭 4 400mm
- 8：ヨコ寸法の頭 8 800mm
- 20：フカサ寸法の頭
  - 8 80mm　14 140mm　20 200mm　35 350mm　60 600mm
  - 10 100mm　16 160mm　25 250mm　40 400mm　80 800mm
  - 12 120mm　18 180mm　30 300mm　50 500mm
- B：B 木製基板付・露出形　BF 木製基板付・埋込形
- S：S 鉄製基板付・露出形　SF 鉄製基板付・埋込形

『グリーン購入法適合製品』 キャビネット

THD	HUB収納キャビネット〔壁掛けタイプ〕	（234頁）
	〔壁掛け自立タイプ〕	（235頁）
THD-DF	HUB収納キャビネット〔壁掛け・ドアファン付タイプ〕	（236頁）
	〔壁掛け自立・ドアファン付タイプ〕	（236頁）
THD-BF	HUB収納キャビネット〔壁掛け・ボデーファン付タイプ〕	（237頁）
	〔壁掛け自立・ボデーファン付タイプ〕	（237頁）
THD-K	HUB収納キャビネット〔壁掛けカバータイプ〕	（240頁）
THD-KS	HUB収納キャビネット〔壁掛けカバー全面換気口タイプ〕	（240頁）
THD-W	HUB収納キャビネット〔壁掛けワイドタイプ〕	（238頁）
THD-W-DF	HUB収納キャビネット〔壁掛けワイド・ドアファン付タイプ〕	（239頁）
THD-W-BF	HUB収納キャビネット〔壁掛けワイド・ボデーファン付タイプ〕	（239頁）

「IECレール取り付け」について

IECレール取付製品は35mm幅（TH35-7.5）に対応しています。

「表示マーク」について

日東工業商品の機能などを簡単にご確認いただくために、各商品名横または下に表示マークを掲載していますのでご利用ください。
表示マークの詳細は33・34頁をご覧ください。

取扱い商品についてのご注意

取扱い商品
1.「取扱い商品」は他社の市販品のため、予告なく仕様の変更および販売を終了する場合がございますのであらかじめご了承ください。
2.「取扱い商品」について当社は製造物責任法（PL法）に定める製造業者ではありません。
3. 仕様など詳細は、製造元メーカーによるものです。
4.「取扱い商品」の技術的なお問合わせは、製造元メーカーへ直接お問合わせください。

生産終了のご案内

生産終了品

■下記商品は2025年1月をもちまして生産終了とさせていただきましたのでご了承ください。
（代替品はございませんのでご了承ください。）

生産終了品

CSX-BH ボルトヒンジ

納期区分	品名記号
★	CSX-BH10
★	CSX-BH12

生産終了品

-KG

公共建築工事標準仕様プルボックス

納期区分	品名記号
★	500X500X200KG
★	500X500X300KG
★	500X500X400KG
★	500X500X500KG

■下記商品は2024年1月をもちまして生産終了とさせていただきましたのでご了承ください。
（代替品はございませんのでご了承ください。）

生産終了品

PV -PC

パワコン収納キャビネット
（集合住宅用）

納期区分	品名記号
★	PV-PC1
★	PV-PC1SP
★	PV-PC1-SOR
★	PV-PC1SP-SOR

■下記商品は2025年5月をもちまして生産終了とさせていただきましたのでご了承ください。
（スマートオーダーキャビネットでご注文いただけます。）

生産終了品

E-LA 熱機器収納自立キャビネット P.222

E-LSA 熱機器収納自立キャビネット・扉換気口なしタイプ P.222

EL-ROA EL-LOA EL-BOA 連結自立制御盤キャビネット P.138

■下記商品は2024年3月をもちまして生産終了とさせていただきましたのでご了承ください。

生産終了品		代替品	
DT-NA 電話用端子盤		**DT-NB** 電話用端子盤	P.250
納期区分	品名記号	納期区分	品名記号
★	DT-10NA	(受)	DT-10NB
★	DT-20NA	(受)	DT-20NB
★	DT-30NA	(受)	DT-30NB
★	DT-40NA	(受)	DT-40NB
★	DT-60NA	(受)	DT-60NB
★	DT-80NA	(受)	DT-80NB
★	DT-100NA	(受)	DT-100NB
★	DT-150NA	(受)	DT-150NB
★	DT-200NA	(受)	DT-200NB
★	DT-250NA	(受)	DT-250NB

■下記商品は2025年1月をもちまして生産終了とさせていただきましたのでご了承ください。

生産終了品		代替品	
VP-E スチール製ペデスタルボックス		**SVP-E** ステンレス製ペデスタルボックス	P.256
納期区分	品名記号	納期区分	品名記号
★	VP35-□E	(受)	SVP35-□E
★	VP50-□E	(受)	SVP50-□E

生産終了品		代替品	
-KOG 公共建築工事標準仕様防水形プルボックス（防塵・防水パッキン付）		**-SKO** ステンレス公共建築工事標準仕様防水形プルボックス（防塵・防水パッキン付）	P.301
納期区分	品名記号	納期区分	品名記号
★	350X350X200KOG	(受)	400X400X200SKO
★	350X350X300KOG		
★	350X350X350KOG		
★	400X400X200KOG		
★	400X400X300KOG		
★	400X400X400KOG		
★	500X500X200KOG		
★	500X500X300KOG		
★	500X500X400KOG		
★	500X500X500KOG		

モデルチェンジのご案内

■下記商品は、2025年10月よりモデルチェンジをさせていただきますのでご了承ください。

納期区分	品名	品名記号	品名記号
☆	自立制御盤キャビネット	E-A(-N) (-F) (-N-F)	E-B(-N) (-F) (-N-F)
☆	窓付自立制御盤キャビネット	EM-A	EM-B
☆	BJ形分電盤用自立キャビネット	BJ-A	BJ-B
☆	屋外用自立制御盤キャビネット	OE-A	OE-B
☆	屋外用窓付自立制御盤キャビネット	OEM-A	OEM-B
☆	屋外用熱対策自立キャビネット	OE-LDA	OE-LDB
☆	屋外用熱対策自立キャビネット	OE-DA	OE-DB
☆	屋外用熱対策自立キャビネット	OE-LA	OE-LB
☆	ステンレス屋外用自立制御盤キャビネット	SOE	SOE-B
☆	ステンレス屋外用窓付自立制御盤キャビネット	SOEM	SOEM-B

■変更内容
- SOE と SOEM は、屋根形状を OE と合わせて変更しました。また小型の H1200mm 以下製品は基板寸法を変更しました。
- EM、OEM、SOEM のメーターパネル付き機種は、メーターパネルの形状や支持方法などを変更しました。
- BJ 以外のパッキン付き機種はパッキン形状を変更しました。
- E は D250mm の一部機種にアンカー穴数を追加しました。
- その他、加工可能範囲の変更、背面合わせ部分の適用機種変更などの変更があります。
- 価格を変更しました。
- 詳細は製品 News をご参照ください。

目次（機種一覧）

■品名からの選定



盤用キャビネット

B S 盤用キャビネット・露出形……46
BF SF 盤用キャビネット・埋込形……57



防塵・防水形キャビネット

ステンレスキャビネットは、281頁をご参照ください。
RA RAB RA 形制御盤キャビネット……64
RA-Y RA 形制御盤キャビネット・横長タイプ……69
RAV RAV 形制御盤キャビネット……70
ARA アルミキャビネット（防塵・防水パッキン付タイプ）…71
RUL RUL 形キャビネット……72
RAM-A RAM 形制御盤キャビネット……74
W-A ウインドウキャビネット……75
OW-A ウインドウキャビネット……75
OAS OAB 屋外用小型ボックス……76
OR ORB 屋外用制御盤キャビネット……77
ORZ ORZB ORZ 形屋外用キャビネット……82
ORZ 形屋外用キャビネット・オプション……87
ORM-A 窓付屋外用制御盤キャビネット……88



コントロールボックス（小型 FA 用）

CH-A CHB-A CH 形ボックス……90
CH 形ボックス・オプション……93
CH-YA CH 形ボックス・横長タイプ……94
CR CR 形コントロールボックス……95
CRV CRV 形コントロールボックス……97
CD-A CD 形コントロールボックス……98
PD PD 形制御盤キャビネット……99
CL【EPTY】CL 形ボックス……101
CF【EPTY】CF 形ボックス……103
CN【EPTY】CN 形ボックス……105
高気密小型ボックス【EPTY】・オプション……106
CL-U【EPTY】CL形ボックス・国際規格認証タイプ……107
CF-U【EPTY】CF形ボックス・国際規格認証タイプ……109
CN-U【EPTY】CN形ボックス・国際規格認証タイプ……111
AE AE コンパクトボックス・国際規格認証タイプ……112
AX AX ベーシックエンクロージャー・ステンレス製国際規格認証タイプ…113
EB EB 形コントロールボックス……114
KL KL 形ターミナルボックス……115
TC-A TC 形ボックス……116
TE TE-R TE 形ターミナルボックス……117
TVC TVC 形ターミナルボックス……118
ACN-A キャストボックス……119
CSE キャストボックス・両面タイプ……120
CSH コントロールステーションボックス……120
アルミボックス・オプション……121



自立形キャビネット

E-B(-N)(-F)(-N-F) 自立制御盤キャビネット……125
LE LE 形自立キャビネット……136
EM-B 窓付自立制御盤キャビネット……137
EL-ROA EL-LOA EL-BOA 連結自立制御盤キャビネット…138
BJ-B BJ 形分電盤用自立キャビネット……139
OE-B 屋外用自立制御盤キャビネット……141
OEM-B 屋外用窓付自立制御盤キャビネット……142
自立制御盤キャビネット・オプション……143
FUL FA 機械向キャビネット……153
FA 機械向キャビネット・オプション……155
FZ FZ シリーズ・スタンダードタイプ……161
FZ-TZ FZ シリーズ・基台・鉄製基板付タイプ……163
FZC FZ シリーズ・組立式スタンダードタイプ……164
OFZ FZ シリーズ・屋外用タイプ……165
FZ シリーズ・組替仕様……167
FZ シリーズ・オプション……169
FJ FJ シリーズ・スタンダードタイプ……188
FJ-T FJ シリーズ・鉄製基板タイプ……189
FJ-E FJ シリーズ・ラックマウントタイプ（EIA）……190
OFJ FJ シリーズ・屋外用スタンダードタイプ……191
OFJM FJ シリーズ・屋外用窓付鉄製基板タイプ……192
FJ シリーズ・組替仕様……193
FJ シリーズ・オプション……194
DCR-A DCR 形デスクキャビネット……202
D D 形デスクキャビネット……203
大型自立キャビネット……204



熱対策キャビネット

B-L S-L 熱機器収納キャビネット……206
B-LS S-LS 熱機器収納キャビネット……209
RCP【冷キャビ・ポール用】屋外用熱対策通信キャビネット…212
屋外用熱対策通信キャビネット【冷キャビ】・オプション……216
RCJ【冷キャビ・自立用】屋外用熱対策通信キャビネット…217
OR-LA(LS) 屋外用熱機器収納キャビネット……219
RA-(L)DB 屋外用熱対策制御盤キャビネット……220
SR-DA ステンレス屋外用熱対策制御盤キャビネット……221
ARA-D アルミキャビネット……222
E-LA(LSA) 熱機器収納自立キャビネット……222
OE-LDB OE-DB OE-LB 屋外用熱対策自立キャビネット…224
OFZ-DA FZ シリーズ・屋外用熱対策タイプ……227
SOFZ-DA FZ シリーズ・ステンレス製屋外用熱対策タイプ…228
OFJ-D FJ シリーズ・屋外用熱対策スタンダードタイプ…230

情報通信キャビネット



THA HUB収納キャビネット(壁掛け・換気口なしタイプ)…232
THA-L HUB収納キャビネット(壁掛け・換気口付タイプ)…233
THD HUB収納キャビネット(壁掛けタイプ)……234
THD HUB収納キャビネット(壁掛け自立タイプ)……235
THD-DF(BF) HUB収納キャビネット(ファン付)……236
THD-W HUB収納キャビネット(壁掛けワイドタイプ)……238
THD-W-DF HUB収納キャビネット(壁掛けワイド・ドアファン付タイプ)…239
THD-W-BF HUB収納キャビネット(壁掛けワイド・ボデーファン付タイプ)…239
THD-K HUB収納キャビネット(壁掛けカバータイプ)……240
THD-KS HUB収納キャビネット(壁掛けカバー全面換気口タイプ)…240
HUB収納キャビネット(THDシリーズ)・組替仕様……241
HUB収納キャビネット(THDシリーズ)用オプション……242
THE-K HUB収納キャビネット(省スペース壁掛けタイプ)…244
THT HUB収納キャビネット(天井取り付けタイプ)……244
THR-T HUB収納キャビネット(19インチタテ置きタイプ)…245
THR-TD HUB収納キャビネット(19インチタテ置き・屋外遮光板付タイプ)…245
THR-Y HUB収納キャビネット(19インチヨコ置きタイプ)…246
THR-YD HUB収納キャビネット(19インチヨコ置きタイプ・屋外遮光板付タイプ)…246
ATHR アルミ製HUB収納キャビネット……247
ATHR-D アルミ製HUB収納キャビネット(屋外遮光板付タイプ)…247
HUB収納キャビネット用オプション……247
L ライトキャビネット……248

電話システム

DT 電話用端子盤……249
DT-N DT-K 電話用端子盤……250

特定用途別キャビネット



CRPVF SCRPVF 太陽光発電システム用キャビネット(水平設置タイプ)…252
ORPV SORPV 太陽光発電システム用キャビネット(壁掛けタイプ)…253
OAPV 太陽光発電システム用キャビネット(接続箱専用)…254
AED AED収納ボックス……255
SVP-E ステンレス製ペデスタルボックス……256
ペデスタルボックス・オプション……257
HVP ペデスタルボックス……259
ホームペデスタル・オプション……260
KA-A 仮設スイッチボックス……260
K 仮設キャビネット……261
-KG 公共建築工事標準仕様プルボックス……262
-KOG 公共建築工事標準仕様防水形プルボックス……262

計器盤キャビネット



テナントキャビネット

TB-M テナントキャビネット……264

引込計器盤キャビネット

●全電力管内向

●東京電力管内向(強化耐候形電力量計用)、中部電力管内向

M-B 屋根なし……265
OM-B 屋根付……267
MS-B 屋根なし・2段扉……269
OMS-B 屋根付・2段扉……272

●全電力管内向

M-RB MS-RB 屋根なし……275

●200・250Aダイレクト収納

MHA 屋根なし……276
OMH 屋根付……276

集合計器盤キャビネット

●全電力管内向

SH-B 屋根なし……277
SHO-B 屋根付……278
SH-KB 屋根なし……279
SHO-KB 屋根付……279

●東京電力管内向(強化耐候形電力量計用)、中部電力管内向

SH-TB 屋根なし……280
SHO-TB 屋根付……280

ステンレスキャビネット



STB-N STS-N ステンレス盤用キャビネット……282
SOWP 耐風雨キャビネット……283
SR-N SR ステンレス SR 形制御盤キャビネット……284
SRM-N ステンレス SRM 形制御盤キャビネット……286
SW-N ステンレスウインドウキャビネット……287
SOW ステンレスウインドウキャビネット・屋根付……287
SO-SA SO-A ステンレスボックス……288
SOR SORB ステンレス屋外用制御盤キャビネット……289
SORM-A ステンレス窓付屋外用制御盤キャビネット……292
SRC(-S) ステンレス SRC 形ボックス……293
SRH-N 食品工場向けキャビネット……294
食品工場向けキャビネット・オプション……295
SCL ステンレス SCL 形ボックス……296
SCF ステンレス SCF 形ボックス……297
SCD ステンレス SCD 形コントロールボックス……299
STVC ステンレス STVC 形ターミナルボックス……299
SCS-H コントロールステーションボックス・ステンレス……300
-S ステンレス防水形プルボックス……301
-SKO ステンレス公共建築工事標準仕様防水形プルボックス…301
SE ステンレス自立制御盤キャビネット……302
SOE-B ステンレス屋外用自立制御盤キャビネット……303
SOEM-B ステンレス屋外用窓付自立制御盤キャビネット…303
SOFZ FZ シリーズ・ステンレス製屋外用タイプ……304
SM-B ステンレス引込計器盤キャビネット……306
SOM-B ステンレス引込計器盤キャビネット・屋根付……307
SMS-B ステンレス引込計器盤キャビネット……309
SOMS-B ステンレス引込計器盤キャビネット・屋根付…310
SOMH ステンレス引込計器盤キャビネット・屋根付……312
SSHO-A ステンレス屋外用集合計器盤キャビネット……313

X5 キャビネット補修パーツ……314

キャビネットの指定色対応について

キャビネットの塗装色は『準標準色』『日本塗料工業会番号指定色』対応を下記のようにいたしますのでご用命ください。

価格は キャビネットの価格 ＋ 下表の加算価格 です。

■キャビネット指定色加算価格表

標準価格18,000円未満のキャビネット・キャビネットパーツ

ご注意 下記の対象商品以外はお問合わせください。

納期区分	種類			標準価格
※③	準標準色（21色）			5,950円加算
※③	日本塗料工業会番号指定色			7,900円加算

標準価格18,000円以上のキャビネット・キャビネットパーツ

ご注意 下記の対象商品以外はお問合わせください。
ステンレス・自立形は下記参照

納期区分	種類			標準価格
※③	準標準色（21色）	キャビネット価格25%加算		
※③	日本塗料工業会番号指定色	キャビネット価格35%加算		

ステンレス製キャビネット・ステンレス製キャビネットパーツ
自立形キャビネット・ステンレス製自立形キャビネット

ご注意 下記の対象商品以外はお問合わせください。
標準価格18,000円未満は除く

納期区分	納期区分	種類			標準価格
※③	※⑤	準標準色（21色）	キャビネット価格13%加算		
※③	※⑤	日本塗料工業会番号指定色	キャビネット価格18%加算		

■対象商品

キャビネット	B, S, BF, SF, RA, RAB, RA-Y, RAV, RAM-A, OAB, OAS, OR, ORB, OR-LA, ORM-A, ORZ, W-A, OW-A, CH-A, CHB-A, CH-YA, CR, CRV, CD-A, CL, CF, CN, TC-A, TE, TE-R, B-L, S-L, B-LS, S-LS, L, M-B, OM-B, MS-B, OMS-B, M-RB, MS-RB, MHA, OMH, TB-M
自立形キャビネット	E-B, E-B-N, E-B-F, E-B-N-F, EM-B, LE, OE-B, OEM-B, BJ-B
ステンレス製キャビネット	SO-A, SO-SA, SOR, SORB, SORM-A, SOW, SOM-B, SOMS-B, SOMH
ステンレス製自立形キャビネット	SOE-B, SOEM-B
キャビネットパーツ	EX-Z, BDS-A, ZA, SZA, Z, ZA-F

●上記以外の商品につきましては、対応可否、納期、価格を別途お問合わせください。
●上記対象商品の標準光沢は半ツヤ（5分ツヤ）です。
ツヤ指定は準標準色も含めて「日本塗料工業会番号指定色」の場合と同価格で承ります。納期につきましては別途お問合わせください。
●CABISTA（キャビスタ）のツヤ指定は対応できませんのでご了承ください。

■納期区分（自立形キャビネット（LEを除く）、ステンレス製自立形キャビネットは、納期区分⑤になります）

※③ ※⑤ 対象商品で物流センター在庫品（納期区分◎）かつ在庫がある商品は、午前11時までに当社内で入力完了の場合、実働3日目または5日目に発送させていただきます。③⑤対象品以外および在庫がない商品・注文数量が11台以上の場合は納期が異なりますのでお問合わせください。

〔スマートオーダーキャビネットの価格・納期はWebでご確認ください。〕

■対象色

① 準標準色21色

日本塗料工業会番号	マンセル値（参考）
PN-70	N7
P22-80D	2.5Y8/2
P22-90D	2.5Y9/2
S7-301	2.5Y9/3
P27-90B	7.5Y9/1
P57-60C	7.5BG6/1.5
PN-95	N9.5

日本塗料工業会番号	マンセル値（参考）
S23-255	5YR2/1.5
S31-513	2.5G6/3
P12-60X	2.5YR6/14
PN-80	N8
PN-75	N7.5
PN-10	N1
P25-80B	5Y8/1

日本塗料工業会番号	マンセル値（参考）
P25-80C	5Y8/1.5
S26-403	7.5GY8/3
S9-441	10GY9/1
P39-80H	10GY8/4
P42-70D	2.5G7/2
S15-511	7.5G7/2.5
P72-50L	2.5PB5/6

② 日本塗料工業会番号指定色

●日本塗料工業会番号のうち、準標準色の一部におきまして、1993年S版の表示をしておりますのでご了承ください。
●お願い：色彩のご指示は、日本塗料工業会番号でご用命ください。
●鉄製基板および一部内装品につきましては、標準キャビネットに採用させていただいております塗装色で出荷させていただきますのでご了承ください。指定色は、内・外同色です。
●色見本合わせの指定色につきましては別途お問合わせください。
●同じ指定色でも塗装条件により、色調に若干の差が生じる場合がございますのでご了承ください。

〔例〕自立キャビネット（E35-1016B）を『日本塗料工業会番号指定色』で塗装した場合

	キャビネット価格（E35-1016B）	指定色加算価格（日本塗料工業会番号指定色）キャビネット価格×18%を加算	合計
標準価格	308,000円 ＋	55,440円	363,440円

ペイントカラー検索システムのご案内

http://s1.toryo.or.jp/cgi-bin/SPCSS-m/search/resources/top1.html

（一般社団法人 日本塗料工業会ホームページより）

塗料用標準色見本帳の色票を、マンセル値や色票番号から検索できます。
このシステムに登録してある他団体・企業発行の色見本帳を色票番号で検索して、塗料用標準色見本帳の近似色を検索できます。

【お願い】このシステムは、色見本帳の色を再現することを目的としたものではありません。画面に表示される色は実際の色とは異なりますのでご注意ください。
なお、このシステムおよび掲載データのご利用により生じた、いかなる損害にも、一般社団法人 日本塗料工業会は一切の責任を負いかねますのでご了承ください。

盤用キャビネット
STEEL CABINETS

露出形　盤用キャビネット
屋内用 **IP2XD**（片扉）
IP2XC（両扉）



B（木製基板付）
S（鉄製基板付）
P.46

埋込形　盤用キャビネット
屋内用 **IP2XD**（片扉）
IP2XC（両扉）



BF（木製基板付）
SF（鉄製基板付）
P.57

■盤用キャビネットの扉の開閉は左右どちらへも変更できます（片扉）
ご注意 両扉は変更できません。

●片扉（止め金付）の組み替え方法

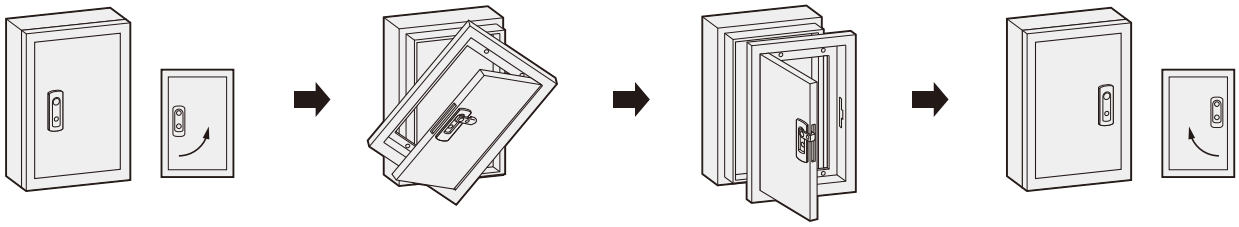

右扉

扉・前面枠をはずして
180° 回転させます。

扉・前面枠を取り付け
ハンドルを上下逆にし、
ハンドルの回転方向を変更後
止め金を付替えます。

左扉

ご注意
1.ボデー取り付けの際、取付方向（タテ、ヨコ）を間違わないようにご注意ください。
（ボデー上側に天マーク表示がしてあります。）
2.ロッド棒付きタイプの変更方法は、当社ホームページ・お問合せ「製品別FAQ」をご参照ください。

■キャビネット取付穴推奨寸法
（取付穴はあいていません。）

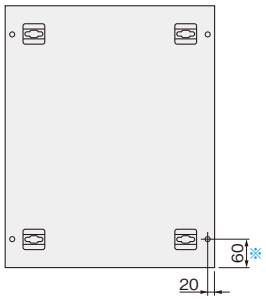

※ヨコ700mm以上かつ
タテ1,700mm以上のキャビネットの場合は27mmです。

■ ハンドルの回転方向変更について
① 図の位置にピンが挿入されています。これを下向きにしてピンをなくさないようにして外します。
② 図の穴位置にピンを挿入します。

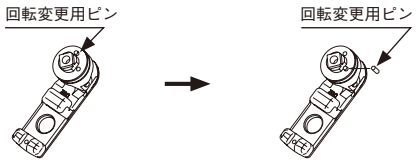

関連商品

BJ形分電盤用 自立キャビネット
屋内用 **IP2XD**（片扉）
IP2XC（両扉）



BJ-B（鉄製基板付）
P.139

熱機器収納キャビネット
屋内用 **IP2XC**
熱対策



B-L（木製基板付）
S-L（鉄製基板付）
P.206

熱機器収納キャビネット
屋内用 **IP2XC**
熱対策



B-LS 扉換気口なしタイプ（木製基板付）
S-LS 扉換気口なしタイプ（鉄製基板付）
P.209

ライトキャビネット
屋内用 **IP2XC**



L（木製基板付）
P.248

ステンレス 盤用キャビネット
屋内用 **IP2XD**



STB-N（木製基板付）
STS-N（鉄製基板付）
P.282

BS 盤用キャビネット 露出形

屋内用 保護等級 片扉IP2XD / 屋内用 保護等級 両扉IP2XC / CA CA100 CA-G04 / 塗装性能（塩水噴霧）1000h（37頁） / 塗装性能（耐酸アルカリ性）120h（37頁） / RoHS / 低ホルムアルデヒド F☆☆☆☆ 木製基板タイプ / ハンドル 鍵違い対応（315頁） / レーザー穴加工 / 粉体塗装

豊富な機種により幅広いニーズに対応する盤用キャビネット

- ハンドル部の機能・デザインに優れています。
- 配線支持レールの取り付けが可能です。
  （フカサ寸法160mm以上かつタテ寸法1,000mm以上に取付可能。ただし、フカサ寸法180mmは除く）
- 扉の取り外しなど施工性が優れています。
- 接地端子が左右にあり、接地作業が容易です。
  （ヨコ寸法800mm以上かつタテ寸法1,000mm以上を対象）


B12-46


S12-84-2

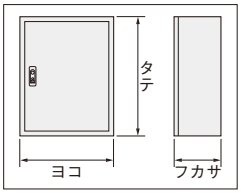

塗装色	ライトベージュ塗装（5Y7/1） LB色（日塗工P25-70B）	クリーム塗装（2.5Y9/1） クリーム色（日塗工P22-90B）
材質	鉄	
取付基板	Bタイプ［木製基板15mm］	
	Sタイプ［鉄製基板2.3mm］クリーム塗装（2.5Y8/2）	
キャビネット板厚	扉1.6mm（タテ1,600mm以下）・2.3mm（タテ1,700mm以上） ボデー1.6mm　前面枠1.6mmまたは2.3mm	
ハンドル	平面ハンドル　（小）H-11AN タテ寸法　900mm以下 （キーNo.N200：1コ）（中）H-12AN タテ寸法1,000mm以上	
扉形式	片扉または両扉	

オプション

BP15-C・S エッジガード（700頁）
BP21 基板用レール（715頁）
（取り付けの際には、扉上下面にサラ穴加工が必要となります。）
BP21 パネル用レール（714頁）
BX-R 配線支持レール（730頁）
■扉への機器取付可能質量一覧表（715頁）

関連商品

STB-N STS-N ステンレス盤用キャビネット（282頁）

屋内用
片扉 IP2XD
両扉 IP2XC

ライトベージュ塗装 LB色（5Y7/1） 日塗工P25-70B

クリーム塗装 クリーム色（2.5Y9/1） 日塗工P22-90B

単位：mm

フカサ100mm

納期区分 LB色	納期区分 C色	木製基板付 品名記号	納期区分 LB色	納期区分 C色	鉄製基板付 品名記号			標準価格 円	扉形式	外形寸法 ヨコ	外形寸法 タテ	外形寸法 フカサ	取付基板寸法 ヨコ	取付基板寸法 タテ	有効フカサ◆ Bタイプ	有効フカサ◆ Sタイプ	質量 kg Bタイプ	質量 kg Sタイプ
◎	◎	B10-23	◎	◎	S10-23			12,500	片扉	200	300	100	120	220	70	81	4.7	5.0
◎	◎	B10-2535	◎	◎	S10-2535			14,000	片扉	250	350	100	170	270	70	81	6.1	6.6
◎	◎	B10-255	◎	③	S10-255			15,000	〃	〃	500	〃	〃	420	〃	〃	8.0	8.8
◎	◎	B10-256	◎	③	S10-256			18,000	〃	〃	600	〃	〃	520	〃	〃	9.3	10.2
◎	◎	B10-33	◎	◎	S10-33			14,000	片扉	300	300	100	220	220	68	81	6.2	6.7
◎	◎	B10-35	◎	◎	S10-35			19,500	〃	〃	500	〃	〃	420	〃	〃	9.1	10.1
◎	◎	B10-43	◎	◎	S10-43			16,500	片扉	400	300	100	320	220	68	81	7.7	8.4
◎	◎	B10-44	◎	◎	S10-44			19,500	〃	〃	400	〃	〃	320	〃	〃	9.5	10.5
◎	◎	B10-45	◎	◎	S10-45			22,000	〃	〃	500	〃	〃	420	〃	〃	11.3	12.6
◎	◎	B10-46	◎	③	S10-46			25,500	〃	〃	600	〃	〃	520	〃	〃	13.2	14.8
◎	◎	B10-55	◎	③	S10-55			32,500	片扉	500	500	100	420	420	68	81	13.5	15.2
◎	◎	B10-57	◎	③	S10-57			42,000	〃	〃	700	〃	〃	620	〃	〃	17.9	20.3

フカサ120mm

◎	◎	B12-23	◎	◎	S12-23			14,000	片扉	200	300	120	120	220	90	101	4.9	5.2
◎	◎	B12-253	◎	◎	S12-253			14,000	片扉	250	300	120	170	220	90	101	5.7	6.1
◎	◎	B12-2535	◎	◎	S12-2535			15,000	〃	〃	350	〃	〃	270	〃	〃	6.4	6.9
◎	◎	B12-33	◎	◎	S12-33			15,000	片扉	300	300	120	220	220	88	101	6.5	7.0
◎	◎	B12-34	◎	◎	S12-34			18,000	〃	〃	400	〃	〃	320	〃	〃	8.0	8.7
◎	◎	B12-35	◎	◎	S12-35			21,000	〃	〃	500	〃	〃	420	〃	〃	9.5	10.5
◎	◎	B12-36	◎	◎	S12-36			26,500	〃	〃	600	〃	〃	520	〃	〃	11.1	12.2
◎	◎	B12-38	◎	③	S12-38			32,500	〃	〃	800	〃	〃	720	〃	〃	14.1	15.7
◎	◎	B12-310	③	③	S12-310			41,000	〃	〃	1,000	〃	〃	920	〃	95	17.3	19.3
◎	◎	B12-357	③	③	S12-357			31,000	片扉	350	700	120	270	620	88	101	14.1	15.7
◎	◎	B12-358	③	③	S12-358			33,500	〃	〃	800	〃	〃	720	〃	〃	15.8	17.7
◎	◎	B12-359	③	③	S12-359			37,500	〃	〃	900	〃	〃	820	〃	〃	17.5	19.6
◎	◎	B12-3510	③	③	S12-3510			43,500	〃	〃	1,000	〃	〃	920	〃	95	19.3	21.7
③	③	B12-3511	③	③	S12-3511			48,500	〃	〃	1,100	〃	〃	1,020	〃	〃	21.0	23.7
③	③	B12-3512	③	③	S12-3512			55,500	〃	〃	1,200	〃	〃	1,120	〃	〃	22.8	25.6
③	③	B12-3513	③	③	S12-3513			61,500	〃	〃	1,300	〃	〃	1,220	〃	〃	24.5	27.6

上記品名記号はライトベージュ塗装です。
クリーム塗装にてご注文の際は品名記号の末尾にCを付けてご用命ください。
価格は同価格です。〔例〕B10-23→B10-23Cとなります。

◆有効フカサはハンドル部・前面枠などにより減少しますのでご注意ください。

屋内用
片扉 IP2XD
両扉 IP2XC

ライトベージュ塗装
LB色(5Y7/1)
日塗工P25-70B

クリーム塗装
クリーム色(2.5Y9/1)
日塗工P22-90B

フカサ120mm

単位：mm

納期区分		木製基板付	納期区分		鉄製基板付			標準価格 円	扉形式	外形寸法			取付基板寸法		有効フカサ◆		質量 kg	
LB色	C色	品名記号	LB色	C色	品名記号					ヨコ	タテ	フカサ	ヨコ	タテ	Bタイプ	Sタイプ	Bタイプ	Sタイプ
◎	◎	B12-43	◎	◎	S12-43			18,000	片扉	400	300	120	320	220	88	101	8.0	8.8
◎	◎	B12-44	◎	◎	S12-44			21,000	〃	〃	400	〃	〃	320	〃	〃	9.9	10.9
◎	◎	B12-45	◎	◎	S12-45			23,500	〃	〃	500	〃	〃	420	〃	〃	11.8	13.1
◎	◎	B12-46	◎	◎	S12-46			28,000	〃	〃	600	〃	〃	520	〃	〃	13.7	15.3
◎	◎	B12-47	◎	◎	S12-47			32,500	〃	〃	700	〃	〃	620	〃	〃	15.6	17.4
◎	◎	B12-48	◎	③	S12-48			36,500	〃	〃	800	〃	〃	720	〃	〃	17.4	19.6
◎	◎	B12-49	③	③	S12-49			42,000	〃	〃	900	〃	〃	820	〃	〃	19.3	21.8
◎	◎	B12-410	③	③	S12-410			50,500	〃	〃	1,000	〃	〃	920	〃	95	21.3	24.1
◎	◎	B12-411	③	③	S12-411			55,500	〃	〃	1,100	〃	〃	1,020	〃	〃	23.2	26.3
◎	◎	B12-412	③	③	S12-412			61,500	〃	〃	1,200	〃	〃	1,120	〃	〃	25.1	28.4
③	◎	B12-413	③	③	S12-413			67,000	〃	〃	1,300	〃	〃	1,220	〃	〃	27.0	30.6
③	◎	B12-414	③	③	S12-414			69,500	〃	〃	1,400	〃	〃	1,320	〃	〃	31.5	35.4
③	③	B12-415	③	③	S12-415			72,500	〃	〃	1,500	〃	〃	1,420	〃	〃	33.6	37.8
③	◎	B12-416	③	③	S12-416			77,000	〃	〃	1,600	〃	〃	1,520	〃	〃	35.6	40.1
◎	◎	B12-454	◎	③	S12-454			29,500	片扉	450	400	120	370	320	88	101	10.9	12.0
◎	◎	B12-455	◎	◎	S12-455			33,500	〃	〃	500	〃	〃	420	〃	〃	12.9	14.4
◎	◎	B12-456	◎	◎	S12-456			36,500	〃	〃	600	〃	〃	520	〃	〃	15.0	16.8
◎	◎	B12-457	◎	③	S12-457			39,000	〃	〃	700	〃	〃	620	〃	〃	17.0	19.2
◎	◎	B12-458	③	③	S12-458			45,000	〃	〃	800	〃	〃	720	〃	〃	19.1	21.6
◎	◎	B12-459	③	③	S12-459			48,500	〃	〃	900	〃	〃	820	〃	〃	21.1	24.0
◎	◎	B12-4510	③	③	S12-4510			53,000	〃	〃	1,000	〃	〃	920	〃	95	23.3	26.5
◎	◎	B12-53	◎	◎	S12-53			22,000	片扉	500	300	120	420	220	88	101	9.6	10.5
◎	◎	B12-54	◎	◎	S12-54			29,500	〃	〃	400	〃	〃	320	〃	〃	11.8	13.1
◎	◎	B12-55	◎	◎	S12-55			33,500	〃	〃	500	〃	〃	420	〃	〃	14.0	15.7
◎	◎	B12-56	◎	◎	S12-56			37,500	〃	〃	600	〃	〃	520	〃	〃	16.3	18.3
◎	◎	B12-57	◎	◎	S12-57			43,500	〃	〃	700	〃	〃	620	〃	〃	18.5	20.9
◎	◎	B12-58	◎	◎	S12-58			47,500	〃	〃	800	〃	〃	720	〃	〃	20.7	23.5
◎	◎	B12-59	③	③	S12-59			50,500	〃	〃	900	〃	〃	820	〃	〃	23.0	26.1
◎	◎	B12-510	◎	③	S12-510			55,500	〃	〃	1,000	〃	〃	920	〃	95	25.3	28.9
◎	◎	B12-511	③	③	S12-511			59,000	〃	〃	1,100	〃	〃	1,020	〃	〃	27.6	31.5
◎	◎	B12-512	③	③	S12-512			62,500	〃	〃	1,200	〃	〃	1,120	〃	〃	29.8	34.1
◎	◎	B12-513	③	③	S12-513			68,500	〃	〃	1,300	〃	〃	1,220	〃	〃	32.0	36.7
◎	◎	B12-514	③	③	S12-514			71,500	〃	〃	1,400	〃	〃	1,320	〃	〃	37.1	42.1
◎	◎	B12-515	③	③	S12-515			75,500	〃	〃	1,500	〃	〃	1,420	〃	〃	39.4	44.8
③	◎	B12-516	③	③	S12-516			80,500	〃	〃	1,600	〃	〃	1,520	〃	〃	41.8	47.6
◎	◎	B12-63	◎	③	S12-63			26,500	片扉	600	300	120	520	220	88	101	11.1	12.3
◎	◎	B12-64	◎	◎	S12-64			33,500	〃	〃	400	〃	〃	320	〃	〃	13.7	15.3
◎	◎	B12-65	◎	◎	S12-65			42,000	〃	〃	500	〃	〃	420	〃	〃	16.3	18.3
◎	◎	B12-66	◎	◎	S12-66			45,000	〃	〃	600	〃	〃	520	〃	〃	18.9	21.4
◎	◎	B12-67	③	③	S12-67			47,500	〃	〃	700	〃	〃	620	〃	〃	21.5	24.4
◎	◎	B12-68	③	③	S12-68			50,500	〃	〃	800	〃	〃	720	〃	〃	24.0	27.5
◎	◎	B12-69	③	③	S12-69			55,500	〃	〃	900	〃	〃	820	〃	〃	26.6	30.5
◎	◎	B12-610	③	③	S12-610			59,000	〃	〃	1,000	〃	〃	920	〃	95	29.3	33.6
◎	◎	B12-612	③	③	S12-612			64,500	〃	〃	1,200	〃	〃	1,120	〃	〃	34.5	39.7
◎	◎	B12-614	③	③	S12-614			72,500	〃	〃	1,400	〃	〃	1,320	〃	〃	42.6	48.7
◎	◎	B12-616	③	③	S12-616			84,000	〃	〃	1,600	〃	〃	1,520	〃	〃	48.0	55.1
◎	◎	B12-74-2	③	③	S12-74-2			44,500	両扉	700	400	120	620	320	88★	101★	16.8	18.6
◎	◎	B12-75-2	③	③	S12-75-2			48,500	〃	〃	500	〃	〃	420	〃★	〃★	19.7	22.2
◎	◎	B12-76-2	③	③	S12-76-2			52,500	〃	〃	600	〃	〃	520	〃★	〃★	22.7	25.7
◎	◎	B12-78-2	③	③	S12-78-2			58,500	〃	〃	800	〃	〃	720	〃★	〃★	28.7	32.8
◎	◎	B12-710-2	③	③	S12-710-2			65,000	〃	〃	1,000	〃	〃	920	〃★	95★	35.0	40.2
◎	◎	B12-712-2	③	③	S12-712-2			72,500	〃	〃	1,200	〃	〃	1,120	〃★	〃★	41.0	47.2

上記品名記号はライトベージュ塗装です。
クリーム塗装にてご注文の際は品名記号の末尾にCを付けてご用命ください。
価格は同価格です。〔例〕B12-43→B12-43Cとなります。

◆有効フカサはハンドル部・前面枠などにより減少しますのでご注意ください。
★両扉の合わせ部の有効フカサは23mm引いた寸法となります。

BS 盤用キャビネット 露出形

屋内用 保護等級 片扉IP2XD / 屋内用 保護等級 両扉IP2XC / CA CA100 CA-G04 / 塗装性能（塩水噴霧）1000h（37頁） / 塗装性能（耐酸アルカリ性）120h（37頁） / RoHS / 低ホルムアルデヒド F☆☆☆☆ 木製基板タイプ / ハンドル 鍵違い対応（315頁） / レーザー穴加工 / 粉体塗装

塗装色	ライトベージュ塗装（5Y7/1）LB色（日塗工P25-70B）	クリーム塗装（2.5Y9/1）クリーム色（日塗工P22-90B）
材質	鉄	
取付基板	Bタイプ［木製基板15mm］	
	Sタイプ［鉄製基板2.3mm］クリーム塗装（2.5Y8/2）	
キャビネット板厚	扉1.6mm（タテ1,600mm以下）・2.3mm（タテ1,700mm以上） ボデー1.6mm　前面枠1.6mmまたは2.3mm	
ハンドル	平面ハンドル　（小）H-11AN タテ寸法　900mm以下 （キーNo.N200：1コ）（中）H-12AN タテ寸法1,000mm以上	
扉形式	片扉または両扉	

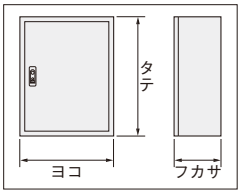

屋内用
片扉 IP2XD
両扉 IP2XC

ライトベージュ塗装 LB色（5Y7/1） 日塗工P25-70B

クリーム塗装 クリーム色（2.5Y9/1） 日塗工P22-90B

単位：mm

フカサ120mm

納期区分 LB色	納期区分 C色	木製基板付 品名記号	納期区分 LB色	納期区分 C色	鉄製基板付 品名記号			標準価格 円	扉形式	外形寸法 ヨコ	外形寸法 タテ	外形寸法 フカサ	取付基板寸法 ヨコ	取付基板寸法 タテ	有効フカサ◆ Bタイプ	有効フカサ◆ Sタイプ	質量 kg Bタイプ	質量 kg Sタイプ
◎	◎	B12-84-2	③	③	S12-84-2			47,000	両扉	800	400	120	720	320	88★	101★	18.7	20.8
◎	◎	B12-85-2	③	③	S12-85-2			51,500	〃	〃	500	〃	〃	420	〃★	〃★	22.0	24.8
◎	◎	B12-810-2	③	③	S12-810-2			72,500	〃	〃	1,000	〃	〃	920	〃★	95★	39.1	45.0
◎	◎	B12-812-2	③	③	S12-812-2			80,500	〃	〃	1,200	〃	〃	1,120	〃★	〃★	45.7	52.9
◎	◎	B12-814-2	③	③	S12-814-2			89,000	〃	〃	1,400	〃	〃	1,320	〃★	〃★	57.4	65.8
③	◎	B12-816-2	③	③	S12-816-2			104,000	〃	〃	1,600	〃	〃	1,520	〃★	〃★	64.8	74.4
◎	◎	B12-94-2	③	③	S12-94-2			50,000	両扉	900	400	120	820	320	88★	101★	20.6	23.0
◎	◎	B12-95-2	③	③	S12-95-2			55,500	〃	〃	500	〃	〃	420	〃★	〃★	24.2	27.4
◎	◎	B12-911-2	◎	◎	S12-911-2			91,500	〃	〃	1,100	〃	〃	1,020	〃★	95★	46.7	54.1
◎	◎	B12-104-2	③	③	S12-104-2			52,500	両扉	1,000	400	120	920	320	88★	95★	22.5	25.2
◎	◎	B12-105-2	③	③	S12-105-2			58,500	〃	〃	500	〃	〃	420	〃★	〃★	26.5	30.0
◎	◎	B12-106-2	③	③	S12-106-2			67,000	〃	〃	600	〃	〃	520	〃★	〃★	30.5	34.9
◎	③	B12-109-2	③	③	S12-109-2			80,500	〃	〃	900	〃	〃	820	〃★	〃★	42.6	49.3
③	③	B12-124-2	③	③	S12-124-2			61,000	両扉	1,200	400	120	1,120	320	88★	95★	26.3	29.6
◎	③	B12-125-2	③	③	S12-125-2			67,000	〃	〃	500	〃	〃	420	〃★	〃★	31.0	35.3

フカサ140mm

◎	◎	B14-23	◎	◎	S14-23			15,000	片扉	200	300	140	120	220	110	121	5.2	5.5
◎	◎	B14-33	◎	◎	S14-33			15,000	片扉	300	300	140	220	220	108	121	6.8	7.3
◎	◎	B14-34	◎	◎	S14-34			19,500	〃	〃	400	〃	〃	320	〃	〃	8.4	9.1
◎	◎	B14-43	◎	◎	S14-43			19,500	片扉	400	300	140	320	220	108	121	8.4	9.1
◎	◎	B14-435	◎	◎	S14-435			23,500	〃	〃	350	〃	〃	270	〃	〃	9.4	10.2
◎	◎	B14-44	◎	◎	S14-44			23,500	〃	〃	400	〃	〃	320	〃	〃	10.3	11.3
◎	◎	B14-45	◎	◎	S14-45			29,500	〃	〃	500	〃	〃	420	〃	〃	12.3	13.6
◎	◎	B14-46	◎	◎	S14-46			36,500	〃	〃	600	〃	〃	520	〃	〃	14.2	15.8
◎	◎	B14-47	◎	③	S14-47			42,000	〃	〃	700	〃	〃	620	〃	〃	16.1	18.0
◎	◎	B14-48	◎	③	S14-48			48,500	〃	〃	800	〃	〃	720	〃	〃	18.1	20.2
◎	◎	B14-49	◎	③	S14-49			50,500	〃	〃	900	〃	〃	820	〃	〃	20.0	22.5
◎	◎	B14-410	③	③	S14-410			55,500	〃	〃	1,000	〃	〃	920	〃	115	22.1	24.8
◎	◎	B14-53	◎	◎	S14-53			25,500	片扉	500	300	140	420	220	108	121	10.0	10.9
◎	◎	B14-54	◎	◎	S14-54			31,000	〃	〃	400	〃	〃	320	〃	〃	12.3	13.6
◎	◎	B14-55	◎	◎	S14-55			35,000	〃	〃	500	〃	〃	420	〃	〃	14.6	16.2
◎	◎	B14-56	◎	◎	S14-56			39,000	〃	〃	600	〃	〃	520	〃	〃	16.8	18.9
◎	◎	B14-57	◎	◎	S14-57			45,000	〃	〃	700	〃	〃	620	〃	〃	19.1	21.5
◎	◎	B14-58	◎	◎	S14-58			48,500	〃	〃	800	〃	〃	720	〃	〃	21.4	24.2
◎	◎	B14-59	◎	③	S14-59			54,500	〃	〃	900	〃	〃	820	〃	〃	23.7	26.9
◎	◎	B14-510	③	③	S14-510			61,500	〃	〃	1,000	〃	〃	920	〃	115	26.1	29.6
◎	◎	B14-63	◎	③	S14-63			31,000	片扉	600	300	140	520	220	108	121	11.6	12.7
◎	◎	B14-64	◎	◎	S14-64			36,500	〃	〃	400	〃	〃	320	〃	〃	14.2	15.8
◎	◎	B14-645	◎	◎	S14-645			41,000	〃	〃	450	〃	〃	370	〃	〃	15.5	17.4
◎	◎	B14-65	◎	◎	S14-65			43,500	〃	〃	500	〃	〃	420	〃	〃	16.9	18.9
◎	◎	B14-66	◎	③	S14-66			46,000	〃	〃	600	〃	〃	520	〃	〃	19.5	22.0
◎	◎	B14-67	◎	③	S14-67			50,500	〃	〃	700	〃	〃	620	〃	〃	22.1	25.1
◎	◎	B14-68	◎	◎	S14-68			55,500	〃	〃	800	〃	〃	720	〃	〃	24.8	28.2

上記品名記号はライトベージュ塗装です。
クリーム塗装にてご注文の際は品名記号の末尾にCを付けてご用命ください。
価格は同価格です。〔例〕B12-84-2→B12-84-2Cとなります。

◆有効フカサはハンドル部・前面枠などにより減少しますのでご注意ください。
★両扉の合わせ部の有効フカサは23mm引いた寸法となります。

屋内用
片扉 IP2XD
両扉 IP2XC

ライトベージュ塗装
LB色(5Y7/1)
日塗工P25-70B

クリーム塗装
クリーム色(2.5Y9/1)
日塗工P22-90B

単位：mm

フカサ140mm

納期区分		木製基板付	納期区分		鉄製基板付			標準価格 円	扉形式	外形寸法			取付基板寸法		有効フカサ◆		質量 kg	
LB色	C色	品名記号	LB色	C色	品名記号					ヨコ	タテ	フカサ	ヨコ	タテ	Bタイプ	Sタイプ	Bタイプ	Sタイプ
◎	◎	B14-69	③	③	S14-69			60,500	片扉	600	900	140	520	820	108	121	27.4	31.3
◎	◎	B14-610	◎	③	S14-610			61,500	〃	〃	1,000	〃	〃	920	〃	115	30.1	34.5
◎	◎	B14-74-2	◎	③	S14-74-2			51,500	両扉	700	400	140	620	320	108★	121★	17.3	19.2
◎	◎	B14-75-1	◎	③	S14-75-1			48,500	片扉	〃	500	〃	〃	420	〃	〃	19.2	21.6
◎	◎	B14-76-1	③	③	S14-76-1			50,500	〃	〃	600	〃	〃	520	〃	〃	22.1	25.1
◎	◎	B14-77-1	③	③	S14-77-1			54,500	〃	〃	700	〃	〃	620	〃	〃	25.1	28.6
◎	◎	B14-78-1	③	③	S14-78-1			59,000	〃	〃	800	〃	〃	720	〃	〃	28.1	32.1
◎	◎	B14-79-2	③	③	S14-79-2			67,000	両扉	〃	900	〃	〃	820	〃★	〃★	32.5	37.1
◎	◎	B14-710-2	③	③	S14-710-2			76,500	〃	〃	1,000	〃	〃	920	〃★	115★	35.9	41.0
◎	◎	B14-84-2	③	③	S14-84-2			54,000	両扉	800	400	140	720	320	108★	121★	19.3	21.5
◎	◎	B14-85-2	③	③	S14-85-2			58,500	〃	〃	500	〃	〃	420	〃★	〃★	22.7	25.5
◎	◎	B14-86-2	③	③	S14-86-2			64,000	〃	〃	600	〃	〃	520	〃★	〃★	26.1	29.5
◎	◎	B14-87-2	③	③	S14-87-2			65,000	〃	〃	700	〃	〃	620	〃★	〃★	29.4	33.5
◎	◎	B14-88-2	③	③	S14-88-2			67,000	〃	〃	800	〃	〃	720	〃★	〃★	32.8	37.5
◎	◎	B14-89-2	③	③	S14-89-2			75,000	〃	〃	900	〃	〃	820	〃★	〃★	36.2	41.5
◎	◎	B14-94-2	③	③	S14-94-2			58,500	両扉	900	400	140	820	320	108★	121★	21.2	23.7
◎	◎	B14-95-2	③	③	S14-95-2			64,000	〃	〃	500	〃	〃	420	〃★	〃★	25.0	28.1
◎	◎	B14-911-2	③	③	S14-911-2			95,500	〃	〃	1,100	〃	〃	1,020	〃★	115★	47.8	55.2
◎	◎	B14-104-2	③	③	S14-104-2			61,000	両扉	1,000	400	140	920	320	108★	115★	23.2	25.9
◎	◎	B14-105-2	③	③	S14-105-2			67,000	〃	〃	500	〃	〃	420	〃★	〃★	27.3	30.8
③	③	B14-124-2	③	③	S14-124-2			69,500	両扉	1,200	400	140	1,120	320	108★	115★	27.1	30.4
◎	◎	B14-125-2	③	③	S14-125-2			72,500	〃	〃	500	〃	〃	420	〃★	〃★	31.9	36.2

フカサ160mm

◎	◎	B16-33	◎	◎	S16-33			16,500	片扉	300	300	160	220	220	128	141	7.1	7.6
◎	◎	B16-34	◎	◎	S16-34			21,000	〃	〃	400	〃	〃	320	〃	〃	8.7	9.5
◎	◎	B16-345	◎	◎	S16-345			21,000	〃	〃	450	〃	〃	370	〃	〃	9.6	10.4
◎	◎	B16-35	◎	◎	S16-35			25,500	〃	〃	500	〃	〃	420	〃	〃	10.4	11.3
◎	◎	B16-36	◎	◎	S16-36			28,000	〃	〃	600	〃	〃	520	〃	〃	12.0	13.2
◎	◎	B16-3510	◎	③	S16-3510			53,000	片扉	350	1,000	160	270	920	128	135	20.7	23.1
③	③	B16-3511	③	③	S16-3511			55,500	〃	〃	1,100	〃	〃	1,020	〃	〃	22.5	25.1
③	③	B16-3512	③	③	S16-3512			59,000	〃	〃	1,200	〃	〃	1,120	〃	〃	24.3	27.2
③	③	B16-3513	③	③	S16-3513			61,500	〃	〃	1,300	〃	〃	1,220	〃	〃	26.1	29.3
③	③	B16-3514	③	③	S16-3514			67,000	〃	〃	1,400	〃	〃	1,320	〃	〃	30.6	33.9
◎	③	B16-3516	③	③	S16-3516			72,500	〃	〃	1,600	〃	〃	1,520	〃	〃	34.5	38.3
◎	◎	B16-43	◎	◎	S16-43			21,000	片扉	400	300	160	320	220	128	141	8.8	9.5
◎	◎	B16-44	◎	◎	S16-44			26,500	〃	〃	400	〃	〃	320	〃	〃	10.7	11.8
◎	◎	B16-45	◎	◎	S16-45			31,000	〃	〃	500	〃	〃	420	〃	〃	12.7	14.0
◎	◎	B16-46	◎	◎	S16-46			37,500	〃	〃	600	〃	〃	520	〃	〃	14.7	16.3
◎	◎	B16-47	◎	◎	S16-47			43,500	〃	〃	700	〃	〃	620	〃	〃	16.7	18.6
◎	◎	B16-48	◎	◎	S16-48			50,500	〃	〃	800	〃	〃	720	〃	〃	18.7	20.9
◎	◎	B16-410	◎	◎	S16-410			59,000	〃	〃	1,000	〃	〃	920	〃	135	22.8	25.5
◎	◎	B16-412	③	③	S16-412			64,500	〃	〃	1,200	〃	〃	1,120	〃	〃	26.7	30.1
◎	◎	B16-53	◎	◎	S16-53			28,000	片扉	500	300	160	420	220	128	141	10.4	11.3
◎	◎	B16-54	◎	◎	S16-54			31,000	〃	〃	400	〃	〃	320	〃	〃	12.8	14.1
◎	◎	B16-55	◎	◎	S16-55			37,500	〃	〃	500	〃	〃	420	〃	〃	15.1	16.8
◎	◎	B16-56	◎	◎	S16-56			41,000	〃	〃	600	〃	〃	520	〃	〃	17.4	19.5
◎	◎	B16-57	◎	◎	S16-57			46,000	〃	〃	700	〃	〃	620	〃	〃	19.7	22.2
◎	◎	B16-58	◎	◎	S16-58			53,000	〃	〃	800	〃	〃	720	〃	〃	22.1	24.9
◎	◎	B16-59	◎	◎	S16-59			59,000	〃	〃	900	〃	〃	820	〃	〃	24.4	27.6

上記品名記号はライトベージュ塗装です。
クリーム塗装にてご注文の際は品名記号の末尾にCを付けてご用命ください。
価格は同価格です。〔例〕B14-69→B14-69Cとなります。

◆有効フカサはハンドル部・前面枠などにより減少しますのでご注意ください。
★両扉の合わせ部の有効フカサは23mm引いた寸法となります。

BS 盤用キャビネット 露出形

屋内用 保護等級 片扉IP2XD / 屋内用 保護等級 両扉IP2XC / CA CA100 CA-G04 / 塗装性能（塩水噴霧）1000h（37頁） / 塗装性能（耐酸アルカリ性）120h（37頁） / RoHS / 低ホルムアルデヒド F☆☆☆☆ 木製基板タイプ / ハンドル 鍵違い対応（315頁） / レーザー穴加工 / 粉体塗装

塗装色	ライトベージュ塗装（5Y7/1）LB色（日塗工P25-70B）	クリーム塗装（2.5Y9/1）クリーム色（日塗工P22-90B）
材質	鉄	
取付基板	Bタイプ［木製基板15mm］	
	Sタイプ［鉄製基板2.3mm］クリーム塗装（2.5Y8/2）	
キャビネット板厚	扉1.6mm（タテ1,600mm以下）・2.3mm（タテ1,700mm以上）ボデー1.6mm 前面枠1.6mmまたは2.3mm	
ハンドル	平面ハンドル （小）H-11AN タテ寸法 900mm以下（キーNo.N200：1コ）（中）H-12AN タテ寸法1,000mm以上	
扉形式	片扉または両扉	

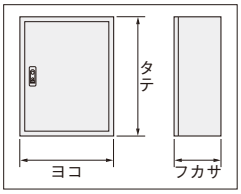

屋内用
片扉 IP2XD
両扉 IP2XC

ライトベージュ塗装 LB色（5Y7/1） 日塗工P25-70B

クリーム塗装 クリーム色（2.5Y9/1） 日塗工P22-90B

フカサ160mm

単位：mm

納期区分		木製基板付	納期区分		鉄製基板付			標準価格 円	扉形式	外形寸法			取付基板寸法		有効フカサ◆		質量 kg	
LB色	C色	品名記号	LB色	C色	品名記号					ヨコ	タテ	フカサ	ヨコ	タテ	Bタイプ	Sタイプ	Bタイプ	Sタイプ
◎	◎	B16-510	◎	◎	S16-510			64,500	片扉	500	1,000	160	420	920	128	135	26.9	30.4
◎	◎	B16-511	◎	◎	S16-511			67,000	〃	〃	1,100	〃	〃	1,020	〃	〃	29.2	33.1
◎	◎	B16-512	◎	◎	S16-512			69,500	〃	〃	1,200	〃	〃	1,120	〃	〃	31.5	35.8
◎	◎	B16-513	◎	◎	S16-513			72,500	〃	〃	1,300	〃	〃	1,220	〃	〃	33.9	38.5
◎	◎	B16-514	◎	◎	S16-514			78,500	〃	〃	1,400	〃	〃	1,320	〃	〃	39.0	44.0
◎	◎	B16-515	③	③	S16-515			83,000	〃	〃	1,500	〃	〃	1,420	〃	〃	41.5	46.9
◎	◎	B16-516	◎	◎	S16-516			86,500	〃	〃	1,600	〃	〃	1,520	〃	〃	44.0	49.7
◎	◎	B16-517	◎	◎	S16-517			118,000	〃	〃	1,700	〃	〃	1,620	〃	〃	50.9	57.0
◎	◎	B16-518	◎	◎	S16-518			124,000	〃	〃	1,800	〃	〃	1,720	〃	〃	55.7	62.2
◎	◎	B16-63	◎	◎	S16-63			33,500	片扉	600	300	160	520	220	128	141	12.1	13.2
◎	◎	B16-64	◎	◎	S16-64			41,000	〃	〃	400	〃	〃	320	〃	〃	14.8	16.3
◎	◎	B16-65	◎	◎	S16-65			43,500	〃	〃	500	〃	〃	420	〃	〃	17.4	19.5
◎	◎	B16-66	◎	◎	S16-66			47,500	〃	〃	600	〃	〃	520	〃	〃	20.1	22.6
◎	◎	B16-67	◎	◎	S16-67			51,500	〃	〃	700	〃	〃	620	〃	〃	22.8	25.8
◎	◎	B16-68	◎	◎	S16-68			57,500	〃	〃	800	〃	〃	720	〃	〃	25.5	28.9
◎	◎	B16-69	◎	◎	S16-69			61,500	〃	〃	900	〃	〃	820	〃	〃	28.2	32.0
◎	◎	B16-610	◎	◎	S16-610			67,000	〃	〃	1,000	〃	〃	920	〃	135	31.0	35.3
◎	◎	B16-611	◎	◎	S16-611			74,000	〃	〃	1,100	〃	〃	1,020	〃	〃	33.6	38.4
◎	◎	B16-612	◎	◎	S16-612			77,000	〃	〃	1,200	〃	〃	1,120	〃	〃	36.3	41.6
◎	◎	B16-614	◎	◎	S16-614			86,500	〃	〃	1,400	〃	〃	1,320	〃	〃	44.6	50.8
◎	◎	B16-616	◎	◎	S16-616			98,000	〃	〃	1,600	〃	〃	1,520	〃	〃	50.3	57.3
◎	◎	B16-74-2	◎	◎	S16-74-2			52,500	両扉	700	400	160	620	320	128★	141★	17.9	19.8
◎	◎	B16-75-2	◎	③	S16-75-2			55,500	〃	〃	500	〃	〃	420	〃★	〃★	21.0	23.4
◎	◎	B16-76-1	◎	◎	S16-76-1			53,000	片扉	〃	600	〃	〃	520	〃	〃	22.8	25.8
◎	◎	B16-77-1	◎	◎	S16-77-1			55,500	〃	〃	700	〃	〃	620	〃	〃	25.8	29.3
◎	◎	B16-78-1	◎	◎	S16-78-1			61,500	〃	〃	800	〃	〃	720	〃	〃	28.9	32.9
◎	◎	B16-79-1	◎	◎	S16-79-1			67,000	〃	〃	900	〃	〃	820	〃	〃	31.9	36.5
◎	◎	B16-710-1	◎	◎	S16-710-1			72,500	〃	〃	1,000	〃	〃	920	〃	135	35.1	40.2
◎	◎	B16-712-1	◎	③	S16-712-1			84,000	〃	〃	1,200	〃	〃	1,120	〃	〃	41.1	47.3
◎	◎	B16-714-1	◎	◎	S16-714-1			95,500	〃	〃	1,400	〃	〃	1,320	〃	〃	50.2	57.5
◎	◎	B16-716-1	◎	③	S16-716-1			109,000	〃	〃	1,600	〃	〃	1,520	〃	〃	58.6	67.0
◎	◎	B16-84-2	◎	③	S16-84-2			55,500	両扉	800	400	160	720	320	128★	141★	19.9	22.1
◎	◎	B16-85-2	◎	③	S16-85-2			61,000	〃	〃	500	〃	〃	420	〃	〃	23.3	26.1
◎	◎	B16-86-1	◎	◎	S16-86-1			60,500	片扉	〃	600	〃	〃	520	〃	〃	25.5	28.9
◎	◎	B16-86-2	◎	③	S16-86-2			65,000	両扉	〃	〃	〃	〃	〃	〃★	〃★	26.8	30.2
◎	◎	B16-87-1	◎	◎	S16-87-1			62,500	片扉	〃	700	〃	〃	620	〃	〃	28.9	32.9
◎	◎	B16-87-2	③	③	S16-87-2			68,000	両扉	〃	〃	〃	〃	〃	〃★	〃★	30.2	34.3
◎	◎	B16-88-1	◎	③	S16-88-1			65,500	片扉	〃	800	〃	〃	720	〃	〃	32.3	36.9
◎	◎	B16-88-2	◎	③	S16-88-2			71,000	両扉	〃	〃	〃	〃	〃	〃★	〃★	33.6	38.3
◎	◎	B16-89-1	◎	◎	S16-89-1			72,500	片扉	〃	900	〃	〃	820	〃	〃	35.6	40.9
◎	◎	B16-89-2	③	③	S16-89-2			78,000	両扉	〃	〃	〃	〃	〃	〃★	〃★	37.1	42.4
◎	◎	B16-810-1	◎	③	S16-810-1			75,500	片扉	〃	1,000	〃	〃	920	〃	135	39.2	45.1
◎	◎	B16-810-2	③	③	S16-810-2			80,500	両扉	〃	〃	〃	〃	〃	〃★	〃★	40.9	46.8

上記品名記号はライトベージュ塗装です。
クリーム塗装にてご注文の際は品名記号の末尾にCを付けてご用命ください。
価格は同価格です。〔例〕B16-510→B16-510Cとなります。

◆有効フカサはハンドル部・前面枠などにより減少しますのでご注意ください。
★両扉の合わせ部の有効フカサは23mm引いた寸法となります。

屋内用
片扉 IP2XD
両扉 IP2XC

ライトベージュ塗装
LB色(5Y7/1)
日塗工P25-70B

クリーム塗装
クリーム色(2.5Y9/1)
日塗工P22-90B

単位：mm

フカサ160mm

納期区分		木製基板付	納期区分		鉄製基板付			標準価格 円	扉形式	外形寸法			取付基板寸法		有効フカサ◆		質量 kg	
LB色	C色	品名記号	LB色	C色	品名記号					ヨコ	タテ	フカサ	ヨコ	タテ	Bタイプ	Sタイプ	Bタイプ	Sタイプ
◎	◎	B16-812-1	◎	◎	S16-812-1			90,500	片扉	800	1,200	160	720	1,120	128	135	45.9	53.1
◎	◎	B16-812-2	◎	③	S16-812-2			95,500	両扉	〃	〃	〃	〃	〃	〃★	〃★	47.8	54.9
◎	◎	B16-814-1	③	③	S16-814-1			101,000	片扉	〃	1,400	〃	〃	1,320	〃	〃	57.6	66.0
◎	◎	B16-814-2	③	③	S16-814-2			106,000	両扉	〃	〃	〃	〃	〃	〃★	〃★	59.7	68.1
◎	◎	B16-816-1	③	③	S16-816-1			118,000	片扉	〃	1,600	〃	〃	1,520	〃	〃	65.0	74.6
◎	◎	B16-816-2	③	③	S16-816-2			123,000	両扉	〃	〃	〃	〃	〃	〃★	〃★	67.2	76.8
◎	◎	B16-94-2	③	③	S16-94-2			58,500	両扉	900	400	160	820	320	128★	141★	21.9	24.4
◎	◎	B16-95-2	◎	◎	S16-95-2			61,000	〃	〃	500	〃	〃	420	〃★	〃★	25.7	28.9
◎	◎	B16-104-2	③	③	S16-104-2			72,500	両扉	1,000	400	160	920	320	128★	135★	23.9	26.7
◎	◎	B16-105-2	◎	③	S16-105-2			75,000	〃	〃	500	〃	〃	420	〃★	〃★	28.0	31.6
◎	◎	B16-106-2	◎	③	S16-106-2			78,000	〃	〃	600	〃	〃	520	〃★	〃★	32.2	36.5
◎	◎	B16-107-2	◎	③	S16-107-2			80,500	〃	〃	700	〃	〃	620	〃★	〃★	36.3	41.4
◎	◎	B16-108-2	◎	③	S16-108-2			84,000	〃	〃	800	〃	〃	720	〃★	〃★	40.4	46.3
◎	◎	B16-109-2	③	③	S16-109-2			95,500	〃	〃	900	〃	〃	820	〃★	〃★	44.6	51.3
◎	◎	B16-1010-2	③	③	S16-1010-2			98,000	〃	〃	1,000	〃	〃	920	〃★	〃★	49.1	57.1
◎	◎	B16-1011-2	③	③	S16-1011-2			101,000	〃	〃	1,100	〃	〃	1,020	〃★	〃★	53.2	62.1
◎	◎	B16-1012-2	③	③	S16-1012-2			104,000	〃	〃	1,200	〃	〃	1,120	〃★	〃★	57.4	67.0
◎	◎	B16-1014-2	③	◎	S16-1014-2			123,000	〃	〃	1,400	〃	〃	1,320	〃★	〃★	71.0	82.3
◎	◎	B16-1016-2	③	③	S16-1016-2			149,000	〃	〃	1,600	〃	〃	1,520	〃★	〃★	79.9	92.8
◎	◎	B16-119-2	③	③	S16-119-2			98,000	両扉	1,100	900	160	1,020	820	128★	135★	48.3	55.7
③	③	B16-124-2	③	③	S16-124-2			72,500	両扉	1,200	400	160	1,120	320	128★	135★	27.9	31.2
◎	◎	B16-125-2	③	③	S16-125-2			78,000	〃	〃	500	〃	〃	420	〃★	〃★	32.7	37.0
◎	③	B16-1610-2	③	③	S16-1610-2			149,000	両扉	1,600	1,000	160	1,520	920	128★	135★	78.8	91.7

フカサ180mm

◎	◎	B18-355	◎	◎	S18-355			31,000	片扉	350	500	180	270	420	148	161	12.0	13.1
◎	◎	B18-46	◎	◎	S18-46			39,000	片扉	400	600	180	320	520	148	161	15.2	16.8
◎	◎	B18-57	◎	③	S18-57			48,500	片扉	500	700	180	420	620	148	161	20.4	22.8
◎	◎	B18-69	③	③	S18-69			62,500	片扉	600	900	180	520	820	148	161	28.9	32.8
◎	③	B18-611	③	③	S18-611			75,500	〃	〃	1,100	〃	〃	1,020	〃	155	34.5	39.3

フカサ200mm

◎	◎	B20-33	◎	◎	S20-33			21,000	片扉	300	300	200	220	220	168	181	7.7	8.3
◎	◎	B20-34	◎	◎	S20-34			28,000	〃	〃	400	〃	〃	320	〃	〃	9.5	10.2
◎	◎	B20-35	◎	◎	S20-35			31,000	〃	〃	500	〃	〃	420	〃	〃	11.2	12.1
◎	◎	B20-36	◎	◎	S20-36			36,500	〃	〃	600	〃	〃	520	〃	〃	13.0	14.1
◎	◎	B20-43	◎	◎	S20-43			28,000	片扉	400	300	200	320	220	168	181	9.5	10.2
◎	◎	B20-44	◎	◎	S20-44			32,500	〃	〃	400	〃	〃	320	〃	〃	11.6	12.6
◎	◎	B20-45	◎	◎	S20-45			36,500	〃	〃	500	〃	〃	420	〃	〃	13.7	15.0
◎	◎	B20-46	◎	◎	S20-46			39,000	〃	〃	600	〃	〃	520	〃	〃	15.8	17.3
◎	◎	B20-47	◎	◎	S20-47			47,500	〃	〃	700	〃	〃	620	〃	〃	17.8	19.7
◎	◎	B20-48	◎	◎	S20-48			51,500	〃	〃	800	〃	〃	720	〃	〃	19.9	22.1
◎	◎	B20-410	◎	◎	S20-410			61,500	〃	〃	1,000	〃	〃	920	〃	175	24.2	27.0
◎	◎	B20-412	◎	◎	S20-412			67,000	〃	〃	1,200	〃	〃	1,120	〃	〃	28.4	31.7
◎	◎	B20-457	◎	◎	S20-457			50,500	片扉	450	700	200	370	620	168	181	19.4	21.6
◎	◎	B20-53	◎	◎	S20-53			31,000	片扉	500	300	200	420	220	168	181	11.3	12.2
◎	◎	B20-54	◎	◎	S20-54			36,500	〃	〃	400	〃	〃	320	〃	〃	13.7	15.0
◎	◎	B20-55	◎	◎	S20-55			39,000	〃	〃	500	〃	〃	420	〃	〃	16.1	17.8
◎	◎	B20-56	◎	◎	S20-56			45,000	〃	〃	600	〃	〃	520	〃	〃	18.6	20.6
◎	◎	B20-57	◎	◎	S20-57			50,500	〃	〃	700	〃	〃	620	〃	〃	21.0	23.4
◎	◎	B20-58	◎	◎	S20-58			55,500	〃	〃	800	〃	〃	720	〃	〃	23.4	26.2
◎	◎	B20-59	◎	◎	S20-59			60,500	〃	〃	900	〃	〃	820	〃	〃	25.8	29.0

上記品名記号はライトベージュ塗装です。
クリーム塗装にてご注文の際は品名記号の末尾にCを付けてご用命ください。
価格は同価格です。〔例〕B16-812-1→B16-812-1Cとなります。

◆有効フカサはハンドル部・前面枠などにより減少しますのでご注意ください。
★両扉の合わせ部の有効フカサは23mm引いた寸法となります。

BS 盤用キャビネット 露出形

屋内用 保護等級 片扉IP2XD / 屋内用 保護等級 両扉IP2XC / CA CA100 CA-G04 / 塗装性能（塩水噴霧）1000h（37頁） / 塗装性能（耐酸アルカリ性）120h（37頁） / RoHS / 低ホルムアルデヒド F☆☆☆☆ 木製基板タイプ / ハンドル 鍵違い対応（315頁） / レーザー穴加工 / 粉体塗装

塗装色	ライトベージュ塗装（5Y7/1） LB色（日塗工P25-70B）	クリーム塗装（2.5Y9/1） クリーム色（日塗工P22-90B）
材質	鉄	
取付基板	Bタイプ［木製基板15mm］	
	Sタイプ［鉄製基板2.3mm］クリーム塗装（2.5Y8/2）	
キャビネット板厚	扉1.6mm（タテ1,600mm以下）・2.3mm（タテ1,700mm以上） ボデー1.6mm　前面枠1.6mmまたは2.3mm	
ハンドル	平面ハンドル　（小）H-11AN タテ寸法　900mm以下 （キーNo.N200：1コ）（中）H-12AN タテ寸法1,000mm以上	
扉形式	片扉または両扉	

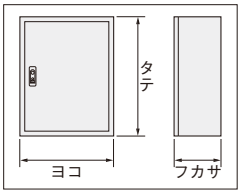

屋内用
片扉 IP2XD
両扉 IP2XC

ライトベージュ塗装 LB色（5Y7/1） 日塗工P25-70B

クリーム塗装 クリーム色（2.5Y9/1） 日塗工P22-90B

フカサ 200mm

単位：mm

納期区分 LB色	納期区分 C色	木製基板付 品名記号	納期区分 LB色	納期区分 C色	鉄製基板付 品名記号			標準価格 円	扉形式	外形寸法 ヨコ	外形寸法 タテ	外形寸法 フカサ	取付基板寸法 ヨコ	取付基板寸法 タテ	有効フカサ◆ Bタイプ	有効フカサ◆ Sタイプ	質量 kg Bタイプ	質量 kg Sタイプ
◎	◎	B20-510	◎	◎	S20-510			67,000	片扉	500	1,000	200	420	920	168	175	28.4	31.9
◎	◎	B20-511	◎	◎	S20-511			71,500	〃	〃	1,100	〃	〃	1,020	〃	〃	30.8	34.7
◎	◎	B20-512	◎	◎	S20-512			74,000	〃	〃	1,200	〃	〃	1,120	〃	〃	33.3	37.6
◎	◎	B20-513	◎	◎	S20-513			86,500	〃	〃	1,300	〃	〃	1,220	〃	〃	35.7	40.4
◎	◎	B20-514	◎	◎	S20-514			98,000	〃	〃	1,400	〃	〃	1,320	〃	〃	40.9	46.0
◎	◎	B20-515	◎	◎	S20-515			104,000	〃	〃	1,500	〃	〃	1,420	〃	〃	43.5	48.9
◎	◎	B20-516	◎	◎	S20-516			109,000	〃	〃	1,600	〃	〃	1,520	〃	〃	46.1	51.9
③	◎	B20-518	◎	◎	S20-518			127,000	〃	〃	1,800	〃	〃	1,720	〃	〃	58.0	64.5
◎	◎	B20-520	◎	◎	S20-520			137,000	〃	〃	2,000	〃	〃	1,920	〃	〃	63.9	71.2
◎	◎	B20-63	◎	◎	S20-63			36,500	片扉	600	300	200	520	220	168	181	13.0	14.1
◎	◎	B20-64	◎	◎	S20-64			41,000	〃	〃	400	〃	〃	320	〃	〃	15.8	17.4
◎	◎	B20-65	◎	◎	S20-65			45,000	〃	〃	500	〃	〃	420	〃	〃	18.6	20.6
◎	◎	B20-66	◎	◎	S20-66			48,500	〃	〃	600	〃	〃	520	〃	〃	21.4	23.9
◎	◎	B20-67	◎	◎	S20-67			53,000	〃	〃	700	〃	〃	620	〃	〃	24.1	27.1
◎	◎	B20-68	◎	◎	S20-68			57,500	〃	〃	800	〃	〃	720	〃	〃	26.9	30.3
◎	◎	B20-69	◎	◎	S20-69			62,500	〃	〃	900	〃	〃	820	〃	〃	29.7	33.6
◎	◎	B20-610	◎	◎	S20-610			69,500	〃	〃	1,000	〃	〃	920	〃	175	32.6	36.9
◎	◎	B20-611	◎	◎	S20-611			74,000	〃	〃	1,100	〃	〃	1,020	〃	〃	35.4	40.2
◎	◎	B20-612	◎	◎	S20-612			78,500	〃	〃	1,200	〃	〃	1,120	〃	〃	38.2	43.4
③	◎	B20-613	◎	◎	S20-613			93,000	〃	〃	1,300	〃	〃	1,220	〃	〃	40.9	46.6
◎	◎	B20-614	◎	◎	S20-614			101,000	〃	〃	1,400	〃	〃	1,320	〃	〃	46.6	52.8
◎	◎	B20-615	◎	◎	S20-615			110,000	〃	〃	1,500	〃	〃	1,420	〃	〃	49.6	56.2
◎	◎	B20-616	◎	◎	S20-616			118,000	〃	〃	1,600	〃	〃	1,520	〃	〃	52.5	59.6
◎	◎	B20-618	◎	◎	S20-618			140,000	〃	〃	1,800	〃	〃	1,720	〃	〃	66.1	74.1
◎	◎	B20-620	◎	◎	S20-620			152,000	〃	〃	2,000	〃	〃	1,920	〃	〃	72.8	81.7
◎	◎	B20-74-1	◎	◎	S20-74-1			48,500	片扉	700	400	200	620	320	168	181	17.9	19.8
◎	◎	B20-75-1	◎	◎	S20-75-1			51,500	〃	〃	500	〃	〃	420	〃	〃	21.0	23.4
◎	◎	B20-76-1	◎	◎	S20-76-1			55,500	〃	〃	600	〃	〃	520	〃	〃	24.2	27.1
◎	◎	B20-76-2	◎	◎	S20-76-2			61,000	両扉	〃	〃	〃	〃	〃	〃★	〃★	25.4	28.4
◎	◎	B20-77-1	◎	◎	S20-77-1			61,500	片扉	〃	700	〃	〃	620	〃	〃	27.3	30.8
◎	◎	B20-77-2	◎	③	S20-77-2			67,000	両扉	〃	〃	〃	〃	〃	〃★	〃★	28.6	32.1
◎	◎	B20-78-1	◎	◎	S20-78-1			64,500	片扉	〃	800	〃	〃	720	〃	〃	30.4	34.4
◎	③	B20-78-2	◎	◎	S20-78-2			69,500	両扉	〃	〃	〃	〃	〃	〃★	〃★	31.8	35.8
◎	◎	B20-79-1	◎	◎	S20-79-1			69,500	片扉	〃	900	〃	〃	820	〃	〃	33.5	38.1
③	③	B20-79-2	◎	◎	S20-79-2			75,000	両扉	〃	〃	〃	〃	〃	〃★	〃★	35.0	39.6
◎	◎	B20-710-1	◎	◎	S20-710-1			74,000	片扉	〃	1,000	〃	〃	920	〃	175	36.8	41.9
◎	③	B20-710-2	◎	◎	S20-710-2			79,500	両扉	〃	〃	〃	〃	〃	〃★	〃★	38.5	43.6
◎	◎	B20-712-1	◎	◎	S20-712-1			89,000	片扉	〃	1,200	〃	〃	1,120	〃	〃	43.1	49.2
◎	◎	B20-714-1	◎	◎	S20-714-1			110,000	〃	〃	1,400	〃	〃	1,320	〃	〃	52.4	59.6
◎	◎	B20-716-1	◎	◎	S20-716-1			129,000	〃	〃	1,600	〃	〃	1,520	〃	〃	61.0	69.3
◎	◎	B20-718-1	◎	◎	S20-718-1			154,000	〃	〃	1,800	〃	〃	1,720	〃	〃	76.2	85.6
◎	◎	B20-720-1	◎	◎	S20-720-1			166,000	〃	〃	2,000	〃	〃	1,920	〃	〃	84.0	94.5

上記品名記号はライトベージュ塗装です。
クリーム塗装にてご注文の際は品名記号の末尾にCを付けてご用命ください。
価格は同価格です。〔例〕B20-510→B20-510Cとなります。

◆有効フカサはハンドル部・前面枠などにより減少しますのでご注意ください。
★両扉の合わせ部の有効フカサは23mm引いた寸法となります。

屋内用
片扉 IP2XD
両扉 IP2XC

ライトベージュ塗装
LB色(5Y7/1)
日塗工P25-70B

クリーム塗装
クリーム色(2.5Y9/1)
日塗工P22-90B

フカサ200mm

単位：mm

納期区分		木製基板付	納期区分		鉄製基板付			標準価格 円	扉形式	外形寸法			取付基板寸法		有効フカサ◆		質量 kg	
LB色	C色	品名記号	LB色	C色	品名記号					ヨコ	タテ	フカサ	ヨコ	タテ	Bタイプ	Sタイプ	Bタイプ	Sタイプ
③	③	B20-84-1	◎	◎	S20-84-1			51,500	片扉	800	400	200	720	320	168	181	20.0	22.2
◎	◎	B20-84-2	◎	◎	S20-84-2			57,000	両扉	〃	〃	〃	〃	〃	〃★	〃★	21.1	23.3
◎	◎	B20-85-1	◎	◎	S20-85-1			59,000	片扉	〃	500	〃	〃	420	〃	〃	23.5	26.3
◎	◎	B20-85-2	◎	◎	S20-85-2			64,000	両扉	〃	〃	〃	〃	〃	〃★	〃★	24.7	27.5
◎	◎	B20-86-1	◎	◎	S20-86-1			62,500	片扉	〃	600	〃	〃	520	〃	〃	26.9	30.4
◎	◎	B20-86-2	◎	◎	S20-86-2			68,000	両扉	〃	〃	〃	〃	〃	〃★	〃★	28.2	31.6
◎	③	B20-87-1	◎	◎	S20-87-1			68,500	片扉	〃	700	〃	〃	620	〃	〃	30.4	34.5
◎	③	B20-87-2	◎	◎	S20-87-2			73,500	両扉	〃	〃	〃	〃	〃	〃★	〃★	31.8	35.8
◎	◎	B20-88-1	◎	◎	S20-88-1			74,000	片扉	〃	800	〃	〃	720	〃	〃	33.9	38.6
◎	◎	B20-88-2	◎	◎	S20-88-2			79,500	両扉	〃	〃	〃	〃	〃	〃★	〃★	35.3	40.0
◎	◎	B20-89-1	◎	◎	S20-89-1			78,500	片扉	〃	900	〃	〃	820	〃	〃	37.4	42.7
◎	◎	B20-89-2	◎	③	S20-89-2			84,000	両扉	〃	〃	〃	〃	〃	〃★	〃★	38.8	44.1
◎	◎	B20-810-1	◎	◎	S20-810-1			90,500	片扉	〃	1,000	〃	〃	920	〃	175	41.0	46.9
◎	◎	B20-810-2	◎	◎	S20-810-2			95,500	両扉	〃	〃	〃	〃	〃	〃★	〃★	42.7	48.6
◎	◎	B20-812-1	◎	◎	S20-812-1			95,500	片扉	〃	1,200	〃	〃	1,120	〃	〃	48.0	55.1
◎	◎	B20-812-2	◎	◎	S20-812-2			101,000	両扉	〃	〃	〃	〃	〃	〃★	〃★	49.8	57.0
◎	◎	B20-814-1	◎	◎	S20-814-1			113,000	片扉	〃	1,400	〃	〃	1,320	〃	〃	59.9	68.3
◎	◎	B20-814-2	③	③	S20-814-2			118,000	両扉	〃	〃	〃	〃	〃	〃★	〃★	61.9	70.3
◎	◎	B20-816-1	◎	◎	S20-816-1			132,000	片扉	〃	1,600	〃	〃	1,520	〃	〃	67.4	77.1
◎	◎	B20-816-2	◎	◎	S20-816-2			137,000	両扉	〃	〃	〃	〃	〃	〃★	〃★	69.6	79.3
◎	◎	B20-818-1	◎	◎	S20-818-1			174,000	片扉	〃	1,800	〃	〃	1,720	〃	〃	84.3	95.2
◎	◎	B20-820-1	◎	◎	S20-820-1			187,000	〃	〃	2,000	〃	〃	1,920	〃	〃	92.9	105.1
◎	③	B20-95-2	◎	◎	S20-95-2			67,000	両扉	900	500	200	820	420	168★	181★	27.1	30.3
◎	◎	B20-96-2	◎	◎	S20-96-2			69,500	〃	〃	600	〃	〃	520	〃★	〃★	31.0	34.9
◎	◎	B20-97-2	◎	◎	S20-97-2			76,500	〃	〃	700	〃	〃	620	〃★	〃★	34.9	39.5
◎	③	B20-98-2	◎	◎	S20-98-2			84,000	〃	〃	800	〃	〃	720	〃★	〃★	38.8	44.1
◎	◎	B20-99-2	◎	③	S20-99-2			89,000	〃	〃	900	〃	〃	820	〃★	〃★	42.7	48.7
◎	◎	B20-910-2	◎	③	S20-910-2			98,000	〃	〃	1,000	〃	〃	920	〃★	175★	46.9	53.6
◎	◎	B20-105-2	◎	◎	S20-105-2			78,000	両扉	1,000	500	200	920	420	168★	175★	29.6	33.1
◎	◎	B20-106-2	◎	◎	S20-106-2			82,000	〃	〃	600	〃	〃	520	〃★	〃★	33.8	38.1
◎	◎	B20-108-2	◎	◎	S20-108-2			95,500	〃	〃	800	〃	〃	720	〃★	〃★	42.3	48.2
◎	◎	B20-109-2	③	◎	S20-109-2			98,000	〃	〃	900	〃	〃	820	〃★	〃★	46.5	53.2
◎	◎	B20-1010-2	◎	◎	S20-1010-2			101,000	〃	〃	1,000	〃	〃	920	〃★	〃★	51.1	59.2
◎	◎	B20-1011-2	③	③	S20-1011-2			104,000	〃	〃	1,100	〃	〃	1,020	〃★	〃★	55.4	64.2
◎	◎	B20-1012-2	◎	◎	S20-1012-2			106,000	〃	〃	1,200	〃	〃	1,120	〃★	〃★	59.6	69.3
◎	◎	B20-1014-2	◎	◎	S20-1014-2			152,000	〃	〃	1,400	〃	〃	1,320	〃★	〃★	73.4	84.7
◎	◎	B20-1016-2	◎	◎	S20-1016-2			166,000	〃	〃	1,600	〃	〃	1,520	〃★	〃★	82.6	95.5
◎	◎	B20-1018-2	◎	◎	S20-1018-2			221,000	〃	〃	1,800	〃	〃	1,720	〃★	〃★	103.0	117.5
◎	◎	B20-1020-2	◎	◎	S20-1020-2			245,000	〃	〃	2,000	〃	〃	1,920	〃★	〃★	113.3	129.5
③	◎	B20-125-2	◎	◎	S20-125-2			91,500	両扉	1,200	500	200	1,120	420	168★	175★	34.5	38.8
◎	◎	B20-126-2	◎	◎	S20-126-2			99,500	〃	〃	600	〃	〃	520	〃★	〃★	39.4	44.7
◎	◎	B20-128-2	◎	③	S20-128-2			114,000	〃	〃	800	〃	〃	720	〃★	〃★	49.3	56.4
◎	③	B20-129-2	③	③	S20-129-2			117,000	〃	〃	900	〃	〃	820	〃★	〃★	54.2	62.3
◎	◎	B20-1210-2	◎	◎	S20-1210-2			120,000	〃	〃	1,000	〃	〃	920	〃★	〃★	59.5	69.2
◎	◎	B20-1212-2	③	◎	S20-1212-2			144,000	〃	〃	1,200	〃	〃	1,120	〃★	〃★	69.4	81.0
◎	◎	B20-1214-2	◎	◎	S20-1214-2			168,000	〃	〃	1,400	〃	〃	1,320	〃★	〃★	84.9	98.5
◎	◎	B20-1216-2	◎	◎	S20-1216-2			191,000	〃	〃	1,600	〃	〃	1,520	160★	〃★	96.7	112.3
◎	◎	B20-1218-2	◎	◎	S20-1218-2			261,000	〃	〃	1,800	〃	〃	1,720	〃★	〃★	120.6	138.2
◎	◎	B20-1220-2	③	③	S20-1220-2			284,000	〃	〃	2,000	〃	〃	1,920	〃★	〃★	132.8	152.3

上記品名記号はライトベージュ塗装です。
クリーム塗装にてご注文の際は品名記号の末尾にCを付けてご用命ください。
価格は同価格です。〔例〕**B20-84-1**→**B20-84-1C**となります。

◆有効フカサはハンドル部・前面枠などにより減少しますのでご注意ください。
★両扉の合わせ部の有効フカサは23mm引いた寸法となります。

BS 盤用キャビネット 露出形

屋内用 保護等級 片扉IP2XD / 屋内用 保護等級 両扉IP2XC / CA CA100 CA-G04 / 塗装性能（塩水噴霧）1000h（37頁） / 塗装性能（耐酸アルカリ性）120h（37頁） / RoHS / 低ホルムアルデヒド F☆☆☆☆ 木製基板タイプ / ハンドル 鍵違い対応（315頁） / レーザー穴加工 / 粉体塗装

塗装色	ライトベージュ塗装（5Y7/1） LB色（日塗工P25-70B）	クリーム塗装（2.5Y9/1） クリーム色（日塗工P22-90B）
材質	鉄	
取付基板	Bタイプ［木製基板15mm］	
	Sタイプ［鉄製基板2.3mm］クリーム塗装（2.5Y8/2）	
キャビネット板厚	扉1.6mm（タテ1,600mm以下）・2.3mm（タテ1,700mm以上） ボデー1.6mm 前面枠1.6mmまたは2.3mm	
ハンドル	平面ハンドル （小）H-11AN タテ寸法 900mm以下 （キーNo.N200：1コ）（中）H-12AN タテ寸法1,000mm以上	
扉形式	片扉または両扉	

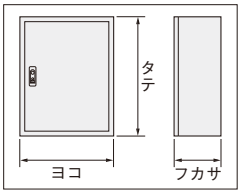

屋内用
片扉 IP2XD
両扉 IP2XC

ライトベージュ塗装 LB色（5Y7/1） 日塗工P25-70B

クリーム塗装 クリーム色（2.5Y9/1） 日塗工P22-90B

単位：mm

フカサ200mm

納期区分 LB色	納期区分 C色	木製基板付 品名記号	納期区分 LB色	納期区分 C色	鉄製基板付 品名記号			標準価格 円	扉形式	外形寸法 ヨコ	外形寸法 タテ	外形寸法 フカサ	取付基板寸法 ヨコ	取付基板寸法 タテ	有効フカサ◆ Bタイプ	有効フカサ◆ Sタイプ	質量 kg Bタイプ	質量 kg Sタイプ
③	◎	B20-1410-2	◎	◎	S20-1410-2			140,000	両扉	1,400	1,000	200	1,320	920	168★	175★	72.6	83.9
③	◎	B20-1412-2	◎	③	S20-1412-2			159,000	〃	〃	1,200	〃	〃	1,120	〃★	〃★	84.1	97.7
③	③	B20-1414-2	◎	◎	S20-1414-2			185,000	〃	〃	1,400	〃	〃	1,320	〃★	〃★	101.5	113.7
③	③	B20-1416-2	◎	◎	S20-1416-2			209,000	〃	〃	1,600	〃	〃	1,520	160★	〃★	115.5	129.2
◎	③	B20-1610-2	③	③	S20-1610-2			187,000	両扉	1,600	1,000	200	1,520	920	168★	175★	81.4	94.4
③	③	B20-1612-2	③	③	S20-1612-2			211,000	〃	〃	1,200	〃	〃	1,120	〃★	〃★	94.3	109.9
③	③	B20-1614-2	◎	③	S20-1614-2			230,000	〃	〃	1,400	〃	〃	1,320	〃★	〃★	112.1	127.7

フカサ250mm

◎	◎	B25-33	◎	◎	S25-33			25,500	片扉	300	300	250	220	220	218	231	8.5	9.1
◎	◎	B25-34	◎	◎	S25-34			29,500	〃	〃	400	〃	〃	320	〃	〃	10.4	11.1
◎	③	B25-345	◎	◎	S25-345			31,000	〃	〃	450	〃	〃	370	〃	〃	11.3	12.2
◎	◎	B25-43	◎	◎	S25-43			31,000	片扉	400	300	250	320	220	218	231	10.4	11.1
◎	◎	B25-44	◎	◎	S25-44			35,000	〃	〃	400	〃	〃	320	〃	〃	12.6	13.6
◎	◎	B25-45	◎	◎	S25-45			41,000	〃	〃	500	〃	〃	420	〃	〃	14.8	16.1
◎	◎	B25-46	◎	◎	S25-46			43,500	〃	〃	600	〃	〃	520	〃	〃	17.0	18.6
◎	◎	B25-54	◎	◎	S25-54			41,000	片扉	500	400	250	420	320	218	231	14.9	16.2
◎	◎	B25-55	◎	◎	S25-55			45,000	〃	〃	500	〃	〃	420	〃	〃	17.4	19.1
◎	◎	B25-56	◎	◎	S25-56			47,500	〃	〃	600	〃	〃	520	〃	〃	20.0	22.0
◎	◎	B25-57	◎	◎	S25-57			53,000	〃	〃	700	〃	〃	620	〃	〃	22.5	25.0
◎	◎	B25-58	◎	◎	S25-58			57,500	〃	〃	800	〃	〃	720	〃	〃	25.1	27.9
◎	③	B25-59	◎	◎	S25-59			61,500	〃	〃	900	〃	〃	820	〃	〃	27.6	30.8
◎	◎	B25-510	◎	◎	S25-510			69,500	〃	〃	1,000	〃	〃	920	〃	225	30.3	33.9
◎	◎	B25-64	◎	◎	S25-64			45,000	片扉	600	400	250	520	320	218	231	17.1	18.7
◎	◎	B25-65	◎	◎	S25-65			47,500	〃	〃	500	〃	〃	420	〃	〃	20.0	22.0
◎	◎	B25-66	◎	◎	S25-66			53,000	〃	〃	600	〃	〃	520	〃	〃	22.9	25.4
◎	◎	B25-67	◎	◎	S25-67			55,500	〃	〃	700	〃	〃	620	〃	〃	25.8	28.8
◎	◎	B25-68	◎	◎	S25-68			60,500	〃	〃	800	〃	〃	720	〃	〃	28.7	32.1
◎	◎	B25-69	◎	◎	S25-69			64,500	〃	〃	900	〃	〃	820	〃	〃	31.6	35.5
◎	◎	B25-610	◎	◎	S25-610			69,500	〃	〃	1,000	〃	〃	920	〃	225	34.6	39.0
◎	◎	B25-612	◎	◎	S25-612			84,000	〃	〃	1,200	〃	〃	1,120	〃	〃	40.5	45.7
◎	◎	B25-614	◎	◎	S25-614			102,000	〃	〃	1,400	〃	〃	1,320	〃	〃	49.2	55.4
◎	◎	B25-616	◎	◎	S25-616			118,000	〃	〃	1,600	〃	〃	1,520	〃	〃	55.3	62.4
③	③	B25-74-1	◎	◎	S25-74-1			53,000	片扉	700	400	250	620	320	218	231	19.3	21.2
◎	◎	B25-75-1	◎	◎	S25-75-1			55,500	〃	〃	500	〃	〃	420	〃	〃	22.6	25.0
◎	③	B25-76-1	◎	◎	S25-76-1			61,500	〃	〃	600	〃	〃	520	〃	〃	25.8	28.8
◎	③	B25-76-2	◎	◎	S25-76-2			67,000	両扉	〃	〃	〃	〃	〃	〃★	〃★	27.1	30.0
◎	③	B25-77-1	◎	◎	S25-77-1			64,500	片扉	〃	700	〃	〃	620	〃	〃	29.1	32.6
◎	③	B25-78-1	◎	◎	S25-78-1			68,500	〃	〃	800	〃	〃	720	〃	〃	32.3	36.4
③	③	B25-78-2	◎	◎	S25-78-2			73,500	両扉	〃	〃	〃	〃	〃	〃★	〃★	33.7	37.8
◎	③	B25-79-1	◎	◎	S25-79-1			74,000	片扉	〃	900	〃	〃	820	〃	〃	35.6	40.2
◎	◎	B25-710-1	◎	◎	S25-710-1			78,500	〃	〃	1,000	〃	〃	920	〃	225	39.0	44.1
③	③	B25-710-2	◎	◎	S25-710-2			84,000	両扉	〃	〃	〃	〃	〃	〃★	〃★	40.7	45.8
◎	◎	B25-712-1	◎	◎	S25-712-1			90,500	片扉	〃	1,200	〃	〃	1,120	〃	〃	45.5	51.7
◎	◎	B25-714-1	◎	◎	S25-714-1			113,000	〃	〃	1,400	〃	〃	1,320	〃	〃	55.0	62.3
◎	◎	B25-716-1	◎	◎	S25-716-1			129,000	〃	〃	1,600	〃	〃	1,520	〃	〃	63.9	72.3

上記品名記号はライトベージュ塗装です。
クリーム塗装にてご注文の際は品名記号の末尾にCを付けてご用命ください。価格は同価格です。

◆有効フカサはハンドル部・前面枠などにより減少しますのでご注意ください。
★両扉の合わせ部の有効フカサは23mm引いた寸法となります。

屋内用
片扉 IP2XD
両扉 IP2XC

ライトベージュ塗装
LB色(5Y7/1)
日塗工P25-70B

クリーム塗装
クリーム色(2.5Y9/1)
日塗工P22-90B

単位：mm

フカサ250mm

納期区分		木製基板付	納期区分		鉄製基板付			標準価格 円	扉形式	外形寸法			取付基板寸法		有効フカサ◆		質量 kg	
LB色	C色	品名記号	LB色	C色	品名記号					ヨコ	タテ	フカサ	ヨコ	タテ	Bタイプ	Sタイプ	Bタイプ	Sタイプ
◎	③	B25-84-1	◎	◎	S25-84-1			55,500	片扉	800	400	250	720	320	218	231	21.5	23.7
③	③	B25-84-2	◎	◎	S25-84-2			61,000	両扉	〃	〃	〃	〃	〃	〃★	〃★	22.7	24.9
◎	③	B25-85-1	◎	◎	S25-85-1			64,500	片扉	〃	500	〃	〃	420	〃	〃	25.1	27.9
◎	◎	B25-85-2	◎	◎	S25-85-2			69,500	両扉	〃	〃	〃	〃	〃	〃★	〃★	26.3	29.1
◎	③	B25-86-1	◎	◎	S25-86-1			71,500	片扉	〃	600	〃	〃	520	〃	〃	28.7	32.2
◎	◎	B25-86-2	◎	◎	S25-86-2			76,500	両扉	〃	〃	〃	〃	〃	〃★	〃★	30.0	33.4
◎	③	B25-87-1	◎	◎	S25-87-1			74,000	片扉	〃	700	〃	〃	620	〃	〃	32.4	36.4
③	③	B25-87-2	◎	◎	S25-87-2			79,500	両扉	〃	〃	〃	〃	〃	〃★	〃★	33.7	37.7
◎	③	B25-88-1	◎	◎	S25-88-1			77,000	片扉	〃	800	〃	〃	720	〃	〃	36.0	40.6
◎	◎	B25-88-2	◎	◎	S25-88-2			82,000	両扉	〃	〃	〃	〃	〃	〃★	〃★	37.3	42.0
③	③	B25-89-1	◎	◎	S25-89-1			90,500	片扉	〃	900	〃	〃	820	〃	〃	39.6	44.8
③	③	B25-89-2	◎	③	S25-89-2			95,500	両扉	〃	〃	〃	〃	〃	〃★	〃★	41.0	46.3
◎	③	B25-810-1	◎	◎	S25-810-1			98,000	片扉	〃	1,000	〃	〃	920	〃	225	43.3	49.2
◎	③	B25-810-2	◎	◎	S25-810-2			104,000	両扉	〃	〃	〃	〃	〃	〃★	〃★	45.0	50.9
◎	◎	B25-812-1	◎	◎	S25-812-1			109,000	片扉	〃	1,200	〃	〃	1,120	〃	〃	50.5	57.7
◎	③	B25-812-2	◎	◎	S25-812-2			114,000	両扉	〃	〃	〃	〃	〃	〃★	〃★	52.4	59.5
◎	③	B25-814-1	◎	◎	S25-814-1			120,000	片扉	〃	1,400	〃	〃	1,320	〃	〃	62.7	71.1
◎	③	B25-814-2	◎	◎	S25-814-2			125,000	両扉	〃	〃	〃	〃	〃	〃★	〃★	64.7	73.1
◎	◎	B25-816-1	◎	◎	S25-816-1			140,000	片扉	〃	1,600	〃	〃	1,520	〃	〃	70.5	80.1
③	③	B25-816-2	◎	◎	S25-816-2			145,000	両扉	〃	〃	〃	〃	〃	〃★	〃★	72.7	82.3
◎	③	B25-97-2	◎	◎	S25-97-2			91,500	両扉	900	700	250	820	620	218★	231★	36.9	41.5
◎	◎	B25-106-2	◎	◎	S25-106-2			89,000	両扉	1,000	600	250	920	520	218★	225★	35.9	40.2
◎	◎	B25-108-2	◎	◎	S25-108-2			104,000	〃	〃	800	〃	〃	720	〃★	〃★	44.6	50.5
◎	③	B25-1010-2	◎	◎	S25-1010-2			120,000	〃	〃	1,000	〃	〃	920	〃★	〃★	53.7	61.7
◎	③	B25-1012-2	◎	◎	S25-1012-2			129,000	〃	〃	1,200	〃	〃	1,120	〃★	〃★	62.4	72.1
◎	◎	B25-1014-2	◎	◎	S25-1014-2			156,000	〃	〃	1,400	〃	〃	1,320	〃★	〃★	76.5	87.8
◎	◎	B25-1016-2	◎	◎	S25-1016-2			176,000	〃	〃	1,600	〃	〃	1,520	〃★	〃★	85.9	98.8
◎	◎	B25-1018-2	◎	◎	S25-1018-2			232,000	〃	〃	1,800	〃	〃	1,720	〃★	〃★	106.5	121.1
◎	◎	B25-1020-2	◎	◎	S25-1020-2			257,000	〃	〃	2,000	〃	〃	1,920	〃★	〃★	117.2	133.4
◎	③	B25-128-2	◎	◎	S25-128-2			120,000	両扉	1,200	800	250	1,120	720	218★	225★	51.8	59.0
◎	③	B25-1210-2	◎	◎	S25-1210-2			135,000	〃	〃	1,000	〃	〃	920	〃★	〃★	62.3	72.0
◎	③	B25-1212-2	◎	◎	S25-1212-2			159,000	〃	〃	1,200	〃	〃	1,120	〃★	〃★	72.4	84.1
③	③	B25-1214-2	◎	◎	S25-1214-2			185,000	〃	〃	1,400	〃	〃	1,320	〃★	〃★	88.2	101.8
◎	◎	B25-1216-2	◎	◎	S25-1216-2			209,000	〃	〃	1,600	〃	〃	1,520	210★	225★	100.2	115.8
◎	◎	B25-1218-2	◎	◎	S25-1218-2			270,000	〃	〃	1,800	〃	〃	1,720	〃★	〃★	123.0	140.5
◎	◎	B25-1220-2	③	◎	S25-1220-2			297,000	〃	〃	2,000	〃	〃	1,920	〃★	〃★	135.2	154.7
③	③	B25-1410-2	◎	③	S25-1410-2			154,000	両扉	1,400	1,000	250	1,320	920	218★	225★	75.6	86.9
③	③	B25-1416-2	◎	◎	S25-1416-2			223,000	〃	〃	1,600	〃	〃	1,520	210★	〃★	118.1	131.8

フカサ300mm

◎	③	B30-45	◎	◎	S30-45			43,500	片扉	400	500	300	320	420	268	281	16.0	17.3
◎	③	B30-46	◎	◎	S30-46			48,500	〃	〃	600	〃	〃	520	〃	〃	18.3	19.9
◎	◎	B30-55	◎	◎	S30-55			50,500	片扉	500	500	300	420	420	268	281	18.7	20.4
◎	③	B30-56	◎	◎	S30-56			55,500	〃	〃	600	〃	〃	520	〃	〃	21.4	23.4
◎	③	B30-57	◎	◎	S30-57			61,500	〃	〃	700	〃	〃	620	〃	〃	24.1	26.5
◎	③	B30-58	◎	◎	S30-58			67,000	〃	〃	800	〃	〃	720	〃	〃	26.8	29.6
③	③	B30-59	◎	◎	S30-59			74,000	〃	〃	900	〃	〃	820	〃	〃	29.4	32.6
◎	③	B30-65	◎	◎	S30-65			55,500	片扉	600	500	300	520	420	268	281	21.4	23.5
◎	③	B30-66	◎	◎	S30-66			61,500	〃	〃	600	〃	〃	520	〃	〃	24.4	26.9
③	③	B30-67	◎	◎	S30-67			67,000	〃	〃	700	〃	〃	620	〃	〃	27.5	30.4
◎	◎	B30-68	◎	◎	S30-68			74,000	〃	〃	800	〃	〃	720	〃	〃	30.5	33.9
◎	③	B30-610	◎	◎	S30-610			81,500	〃	〃	1,000	〃	〃	920	〃	275	36.7	41.0

上記品名記号はライトベージュ塗装です。
クリーム塗装にてご注文の際は品名記号の末尾にCを付けてご用命ください。
価格は同価格です。〔例〕B25-84-1→B25-84-1Cとなります。

◆有効フカサはハンドル部・前面枠などにより減少しますのでご注意ください。
★両扉の合わせ部の有効フカサは23mm引いた寸法となります。

BS 盤用キャビネット 露出形

屋内用 保護等級 片扉IP2XD / 屋内用 保護等級 両扉IP2XC / CA CA100 CA-G04 / 塗装性能（塩水噴霧）1000h（37頁） / 塗装性能（耐酸アルカリ性）120h（37頁） / RoHS / 低ホルムアルデヒド F☆☆☆☆ 木製基板タイプ / ハンドル 鍵違い対応（315頁） / レーザー穴加工 / 粉体塗装

塗装色	ライトベージュ塗装（5Y7/1） LB色（日塗工P25-70B）	クリーム塗装（2.5Y9/1） クリーム色（日塗工P22-90B）
材質	鉄	
取付基板	Bタイプ［木製基板15mm］	
	Sタイプ［鉄製基板2.3mm］クリーム塗装（2.5Y8/2）	
キャビネット板厚	扉1.6mm（タテ1,600mm以下）・2.3mm（タテ1,700mm以上） ボデー1.6mm　前面枠1.6mmまたは2.3mm	
ハンドル	平面ハンドル　（小）H-11AN タテ寸法　900mm以下 （キーNo.N200：1コ）（中）H-12AN タテ寸法1,000mm以上	
扉形式	片扉または両扉	

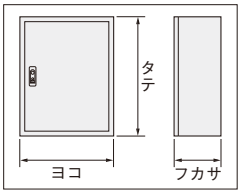

屋内用
片扉 IP2XD
両扉 IP2XC

ライトベージュ塗装 LB色（5Y7/1） 日塗工P25-70B

クリーム塗装 クリーム色（2.5Y9/1） 日塗工P22-90B

単位：mm

フカサ300mm

納期区分		木製基板付	納期区分		鉄製基板付			標準価格 円	扉形式	外形寸法			取付基板寸法		有効フカサ◆		質量 kg	
LB色	C色	品名記号	LB色	C色	品名記号					ヨコ	タテ	フカサ	ヨコ	タテ	Bタイプ	Sタイプ	Bタイプ	Sタイプ
◎	③	B30-76-1	◎	◎	S30-76-1			69,500	片扉	700	600	300	620	520	268	281	27.5	30.5
◎	③	B30-78-1	◎	◎	S30-78-1			78,500	〃	〃	800	〃	〃	720	〃	〃	34.3	38.3
③	③	B30-710-1	◎	◎	S30-710-1			93,000	〃	〃	1,000	〃	〃	920	〃	275	41.1	46.3
③	③	B30-710-2	◎	③	S30-710-2			98,000	両扉	〃	〃	〃	〃	〃	〃★	〃★	42.9	48.0
③	③	B30-712-1	◎	◎	S30-712-1			105,000	片扉	〃	1,200	〃	〃	1,120	〃	〃	47.9	54.1
③	③	B30-714-1	◎	◎	S30-714-1			129,000	〃	〃	1,400	〃	〃	1,320	〃	〃	57.7	65.0
③	③	B30-716-1	◎	◎	S30-716-1			149,000	〃	〃	1,600	〃	〃	1,520	〃	〃	66.8	75.2
◎	③	B30-86-1	◎	◎	S30-86-1			77,000	片扉	800	600	300	720	520	268	281	30.5	34.0
◎	③	B30-88-1	◎	◎	S30-88-1			93,000	〃	〃	800	〃	〃	720	〃	〃	38.0	42.7
◎	③	B30-810-1	◎	◎	S30-810-1			109,000	〃	〃	1,000	〃	〃	920	〃	275	45.6	51.5
③	③	B30-812-1	◎	◎	S30-812-1			120,000	〃	〃	1,200	〃	〃	1,120	〃	〃	53.1	60.2
③	③	B30-814-1	◎	◎	S30-814-1			140,000	〃	〃	1,400	〃	〃	1,320	〃	〃	65.5	73.9
③	③	B30-816-1	◎	◎	S30-816-1			156,000	〃	〃	1,600	〃	〃	1,520	〃	〃	73.5	83.2
③	③	B30-108-2	◎	◎	S30-108-2			114,000	両扉	1,000	800	300	920	720	268★	275★	46.9	52.8
③	③	B30-1010-2	◎	◎	S30-1010-2			135,000	〃	〃	1,000	〃	〃	920	〃★	〃★	56.2	64.3
③	③	B30-1012-2	◎	◎	S30-1012-2			152,000	〃	〃	1,200	〃	〃	1,120	〃★	〃★	65.2	74.9
③	③	B30-1014-2	◎	◎	S30-1014-2			170,000	〃	〃	1,400	〃	〃	1,320	〃★	〃★	79.6	90.8
③	③	B30-1016-2	◎	◎	S30-1016-2			185,000	〃	〃	1,600	〃	〃	1,520	260★	275★	90.5	103.4
③	③	B30-128-2	◎	◎	S30-128-2			123,000	両扉	1,200	800	300	1,120	720	268★	275★	54.4	61.5
③	③	B30-1210-2	◎	◎	S30-1210-2			152,000	〃	〃	1,000	〃	〃	920	〃★	〃★	65.1	74.8
③	③	B30-1212-2	◎	③	S30-1212-2			176,000	〃	〃	1,200	〃	〃	1,120	〃★	〃★	75.5	87.1
③	③	B30-1214-2	◎	◎	S30-1214-2			200,000	〃	〃	1,400	〃	〃	1,320	〃★	〃★	91.5	105.1
◎	③	B30-1216-2	◎	◎	S30-1216-2			221,000	〃	〃	1,600	〃	〃	1,520	260★	275★	103.8	119.4
③	③	B30-1410-2	◎	◎	S30-1410-2			170,000	両扉	1,400	1,000	300	1,320	920	268★	275★	78.7	90.0

フカサ350mm

◎	③	B35-44	◎	◎	S35-44			43,500	片扉	400	400	350	320	320	318	331	14.7	15.7
③	③	B35-45	◎	◎	S35-45			48,500	〃	〃	500	〃	〃	420	〃	〃	17.2	18.5
③	③	B35-54	◎	◎	S35-54			48,500	片扉	500	400	350	420	320	318	331	17.2	18.5
③	③	B35-55	◎	◎	S35-55			55,500	〃	〃	500	〃	〃	420	〃	〃	20.0	21.7
◎	③	B35-56	◎	◎	S35-56			61,500	〃	〃	600	〃	〃	520	〃	〃	22.8	24.9
③	③	B35-65	◎	③	S35-65			61,500	片扉	600	500	350	520	420	318	331	22.8	24.9
③	③	B35-710-1	◎	◎	S35-710-1			115,000	片扉	700	1,000	350	620	920	318	325	43.3	48.4
③	③	B35-710-2	◎	③	S35-710-2			120,000	両扉	〃	〃	〃	〃	〃	〃★	〃★	45.0	50.2
③	③	B35-712-1	◎	◎	S35-712-1			129,000	片扉	〃	1,200	〃	〃	1,120	〃	〃	50.3	56.5
③	③	B35-714-1	◎	◎	S35-714-1			144,000	〃	〃	1,400	〃	〃	1,320	〃	〃	60.4	67.7

フカサ400mm

③	③	B40-44	◎	◎	S40-44			59,000	片扉	400	400	400	320	320	368	381	15.8	16.8
③	◎	B40-45	◎	◎	S40-45			64,500	〃	〃	500	〃	〃	420	〃	〃	18.3	19.7
③	③	B40-54	◎	◎	S40-54			64,500	片扉	500	400	400	420	320	368	381	18.4	19.7
③	③	B40-55	◎	◎	S40-55			71,500	〃	〃	500	〃	〃	420	〃	〃	21.3	23.0
③	③	B40-56	◎	◎	S40-56			77,000	〃	〃	600	〃	〃	520	〃	〃	24.2	26.3
◎	③	B40-65	◎	◎	S40-65			77,000	片扉	600	500	400	520	420	368	381	24.3	26.3

上記品名記号はライトベージュ塗装です。
クリーム塗装にてご注文の際は品名記号の末尾にCを付けてご用命ください。
価格は同価格です。〔例〕B30-76-1→B30-76-1Cとなります。

◆有効フカサはハンドル部・前面枠などにより減少しますのでご注意ください。
★両扉の合わせ部の有効フカサは23mm引いた寸法となります。

豊富な機種により幅広いニーズに対応する盤用キャビネット

- ハンドル部の機能・デザインに優れています。
- 配線支持レールの取り付けが可能です。
  （フカサ寸法160mm以上かつタテ寸法1,000mm以上に取付可能。ただし、フカサ寸法180mmは除く）
- 扉の取り外しなど施工性に優れています。
- 接地端子が左右にあり、接地作業が容易です。
  （ヨコ寸法800mm以上かつタテ寸法1,000mm以上を対象）


BF12-45


BF16-1010-2

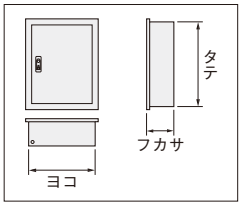

塗装色	ライトベージュ塗装（5Y7/1） LB色（日塗工P25-70B）	クリーム塗装（2.5Y9/1） クリーム色（日塗工P22-90B）
材質	鉄	
取付基板	BFタイプ［木製基板15mm］	
	SFタイプ［鉄製基板2.3mm］クリーム塗装（2.5Y8/2）	
キャビネット板厚	扉1.6mm ボデー1.6mm 前面枠1.6mmまたは2.3mm	
ハンドル	平面ハンドル （キーNo.N200：1コ）	（小）H-11AN タテ寸法 900mm以下 （中）H-12AN タテ寸法1,000mm以上
扉形式	片扉または両扉	

オプション

BP21 基板用レール（715頁）
（取り付けの際には、扉上下面にサラ穴加工が必要となります。）
BP21 パネル用レール（714頁）
BX-R 配線支持レール（730頁）
■扉への機器取付可能質量一覧表（715頁）

屋内用
片扉 IP2XD
両扉 IP2XC

ライトベージュ塗装 LB色（5Y7/1） 日塗工P25-70B

クリーム塗装 クリーム色（2.5Y9/1） 日塗工P22-90B

単位：mm

フカサ100mm

納期区分 LB色	納期区分 C色	木製基板付 品名記号	納期区分 LB色	納期区分 C色	鉄製基板付 品名記号			標準価格 円	扉形式	外形寸法 ヨコ	外形寸法 タテ	外形寸法 フカサ	取付基板寸法 ヨコ	取付基板寸法 タテ	有効フカサ◆ BFタイプ	有効フカサ◆ SFタイプ	質量 kg BFタイプ	質量 kg SFタイプ
◎	◎	BF10-23	◎	◎	SF10-23			14,000	片扉	200	300	100	120	220	70	81	4.9	5.2
◎	◎	BF10-2535	③	③	SF10-2535			15,000	片扉	250	350	100	170	270	70	81	6.3	6.8
◎	◎	BF10-255	③	③	SF10-255			16,500	〃	〃	500	〃	〃	420	〃	〃	8.3	9.1
◎	③	BF10-256	③	③	SF10-256			19,500	〃	〃	600	〃	〃	520	〃	〃	9.7	12.1
◎	◎	BF10-33	③	③	SF10-33			15,000	片扉	300	300	100	220	220	68	81	6.4	6.9
◎	◎	BF10-35	③	③	SF10-35			21,000	〃	〃	500	〃	〃	420	〃	〃	9.5	10.4
◎	◎	BF10-43	③	③	SF10-43			18,000	片扉	400	300	100	320	220	68	81	8.0	8.7
◎	◎	BF10-44	③	③	SF10-44			22,000	〃	〃	400	〃	〃	320	〃	〃	9.8	10.8
◎	◎	BF10-45	③	③	SF10-45			25,500	〃	〃	500	〃	〃	420	〃	〃	11.7	13.0
◎	◎	BF10-46	③	③	SF10-46			28,000	〃	〃	600	〃	〃	520	〃	〃	13.6	15.2
◎	◎	BF10-55	③	③	SF10-55			35,000	片扉	500	500	100	420	420	68	81	13.9	15.6
◎	◎	BF10-57	③	◎	SF10-57			45,000	〃	〃	700	〃	〃	620	〃	〃	18.4	20.8

フカサ120mm

納期区分 LB色	納期区分 C色	木製基板付 品名記号	納期区分 LB色	納期区分 C色	鉄製基板付 品名記号			標準価格 円	扉形式	外形寸法 ヨコ	外形寸法 タテ	外形寸法 フカサ	取付基板寸法 ヨコ	取付基板寸法 タテ	有効フカサ◆ BFタイプ	有効フカサ◆ SFタイプ	質量 kg BFタイプ	質量 kg SFタイプ
◎	◎	BF12-23	◎	◎	SF12-23			15,000	片扉	200	300	120	120	220	90	101	5.1	5.4
③	③	BF12-253	③	③	SF12-253			15,000	片扉	250	300	120	170	220	90	101	5.9	6.3
◎	◎	BF12-2535	③	◎	SF12-2535			16,500	〃	〃	350	〃	〃	270	〃	〃	6.6	7.1
◎	◎	BF12-33	◎	③	SF12-33			16,500	片扉	300	300	120	220	220	88	101	6.7	7.2
◎	◎	BF12-34	③	③	SF12-34			19,500	〃	〃	400	〃	〃	320	〃	〃	8.3	9.0
◎	◎	BF12-35	③	③	SF12-35			23,500	〃	〃	500	〃	〃	420	〃	〃	9.9	10.8
③	◎	BF12-36	③	③	SF12-36			29,500	〃	〃	600	〃	〃	520	〃	〃	11.5	12.6
③	③	BF12-38	③	③	SF12-38			35,000	〃	〃	800	〃	〃	720	〃	〃	14.6	16.1
◎	③	BF12-310	③	③	SF12-310			43,500	〃	〃	1,000	〃	〃	920	〃	95	17.9	19.8
◎	◎	BF12-357	③	③	SF12-357			33,500	片扉	350	700	120	270	620	88	101	14.5	16.1
③	◎	BF12-358	③	③	SF12-358			36,500	〃	〃	800	〃	〃	720	〃	〃	16.3	18.1
③	③	BF12-359	③	③	SF12-359			41,000	〃	〃	900	〃	〃	820	〃	〃	18.0	20.1
③	③	BF12-3510	③	③	SF12-3510			46,000	〃	〃	1,000	〃	〃	920	〃	95	19.9	22.2
③	③	BF12-3511	③	③	SF12-3511			51,500	〃	〃	1,100	〃	〃	1,020	〃	〃	21.6	24.2
③	③	BF12-3512	③	③	SF12-3512			59,000	〃	〃	1,200	〃	〃	1,120	〃	〃	23.4	26.2
③	③	BF12-3513	③	③	SF12-3513			64,500	〃	〃	1,300	〃	〃	1,220	〃	〃	25.1	28.2

上記品名記号はライトベージュ塗装です。
クリーム塗装にてご注文の際は品名記号の末尾にCを付けてご用命ください。
価格は同価格です。〔例〕BF10-23→BF10-23Cとなります。

◆有効フカサはハンドル部・前面枠などにより減少しますのでご注意ください。

BF SF 盤用キャビネット 埋込形

屋内用 保護等級 片扉IP2XD　屋内用 保護等級 両扉IP2XC　CA CA100 CA-G04　塗装性能（塩水噴霧）1000h（37頁）　塗装性能（耐酸アルカリ性）120h（37頁）　RoHS　低ホルムアルデヒド F☆☆☆☆ 木製基板タイプ　ハンドル 鍵違い対応（315頁）　レーザー穴加工　粉体塗装

塗装色	ライトベージュ塗装(5Y7/1) LB色(日塗工P25-70B)	クリーム塗装(2.5Y9/1) クリーム色(日塗工P22-90B)
材質	鉄	
取付基板	BFタイプ[木製基板15mm]	
	SFタイプ[鉄製基板2.3mm]クリーム塗装(2.5Y8/2)	
キャビネット板厚	扉1.6mm　ボデー1.6mm　前面枠1.6mmまたは2.3mm	
ハンドル	平面ハンドル　(小)H-11AN タテ寸法　900mm以下 (キーNo.N200:1コ)　(中)H-12AN タテ寸法1,000mm以上	
扉形式	片扉または両扉	

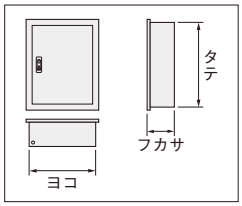

屋内用
片扉 IP2XD
両扉 IP2XC

ライトベージュ塗装 LB色(5Y7/1) 日塗工P25-70B

クリーム塗装 クリーム色(2.5Y9/1) 日塗工P22-90B

フカサ120mm

単位：mm

納期区分		木製基板付	納期区分		鉄製基板付			標準価格 円	扉形式	外形寸法			取付基板寸法		有効フカサ◆		質量 kg	
LB色	C色	品名記号	LB色	C色	品名記号					ヨコ	タテ	フカサ	ヨコ	タテ	BFタイプ	SFタイプ	BFタイプ	SFタイプ
◎	◎	BF12-43	◎	◎	SF12-43			19,500	片扉	400	300	120	320	220	88	101	8.3	9.0
◎	◎	BF12-44	③	◎	SF12-44			23,500	〃	〃	400	〃	〃	320	〃	〃	10.2	11.3
◎	◎	BF12-45	◎	③	SF12-45			26,500	〃	〃	500	〃	〃	420	〃	〃	12.2	13.5
◎	◎	BF12-46	③	③	SF12-46			31,000	〃	〃	600	〃	〃	520	〃	〃	14.1	15.7
◎	◎	BF12-47	③	③	SF12-47			35,000	〃	〃	700	〃	〃	620	〃	〃	16.0	17.9
◎	◎	BF12-48	◎	③	SF12-48			39,000	〃	〃	800	〃	〃	720	〃	〃	17.9	20.1
③	◎	BF12-49	③	③	SF12-49			45,000	〃	〃	900	〃	〃	820	〃	〃	19.9	22.3
③	◎	BF12-410	③	③	SF12-410			53,000	片扉	400	1,000	120	320	920	88	95	21.9	24.6
③	③	BF12-411	③	③	SF12-411			59,000	〃	〃	1,100	〃	〃	1,020	〃	〃	23.8	26.9
③	③	BF12-412	③	③	SF12-412			64,500	〃	〃	1,200	〃	〃	1,120	〃	〃	25.7	29.1
③	③	BF12-413	③	③	SF12-413			69,500	〃	〃	1,300	〃	〃	1,220	〃	〃	27.7	31.3
③	③	BF12-414	③	③	SF12-414			72,500	〃	〃	1,400	〃	〃	1,320	〃	〃	32.6	36.5
③	③	BF12-415	③	③	SF12-415			75,500	〃	〃	1,500	〃	〃	1,420	〃	〃	34.6	38.9
③	③	BF12-416	③	③	SF12-416			80,500	〃	〃	1,600	〃	〃	1,520	〃	〃	36.7	41.2
③	③	BF12-454	③	③	SF12-454			32,500	片扉	450	400	120	370	320	88	101	11.2	12.4
③	③	BF12-455	③	③	SF12-455			36,500	〃	〃	500	〃	〃	420	〃	〃	13.3	14.8
③	③	BF12-456	③	③	SF12-456			39,000	〃	〃	600	〃	〃	520	〃	〃	15.4	17.2
③	③	BF12-457	③	③	SF12-457			42,000	〃	〃	700	〃	〃	620	〃	〃	17.5	19.7
③	③	BF12-458	③	③	SF12-458			47,500	〃	〃	800	〃	〃	720	〃	〃	19.6	22.1
③	③	BF12-459	③	③	SF12-459			51,500	〃	〃	900	〃	〃	820	〃	〃	21.7	24.5
③	③	BF12-4510	③	③	SF12-4510			55,500	〃	〃	1,000	〃	〃	920	〃	95	23.9	27.1
◎	◎	BF12-53	③	③	SF12-53			25,500	片扉	500	300	120	420	220	88	101	9.9	10.8
◎	◎	BF12-54	◎	③	SF12-54			32,500	〃	〃	400	〃	〃	320	〃	〃	12.2	13.5
◎	◎	BF12-55	③	③	SF12-55			36,500	〃	〃	500	〃	〃	420	〃	〃	14.5	16.1
◎	◎	BF12-56	③	③	SF12-56			41,000	〃	〃	600	〃	〃	520	〃	〃	16.7	18.8
◎	◎	BF12-57	③	③	SF12-57			46,000	〃	〃	700	〃	〃	620	〃	〃	19.0	21.4
③	◎	BF12-58	③	③	SF12-58			50,500	〃	〃	800	〃	〃	720	〃	〃	21.3	24.1
③	◎	BF12-59	③	③	SF12-59			53,000	〃	〃	900	〃	〃	820	〃	〃	23.5	26.7
③	◎	BF12-510	③	③	SF12-510			59,000	〃	〃	1,000	〃	〃	920	〃	95	25.9	29.5
③	◎	BF12-511	③	③	SF12-511			61,500	〃	〃	1,100	〃	〃	1,020	〃	〃	28.2	32.1
③	◎	BF12-512	③	③	SF12-512			65,500	〃	〃	1,200	〃	〃	1,120	〃	〃	30.5	34.8
③	③	BF12-513	③	③	SF12-513			71,500	〃	〃	1,300	〃	〃	1,220	〃	〃	32.7	37.4
③	③	BF12-514	③	③	SF12-514			74,000	〃	〃	1,400	〃	〃	1,320	〃	〃	38.1	43.2
③	③	BF12-515	③	③	SF12-515			78,500	〃	〃	1,500	〃	〃	1,420	〃	〃	40.6	46.0
③	③	BF12-516	③	③	SF12-516			83,000	〃	〃	1,600	〃	〃	1,520	〃	〃	43.0	48.8
③	③	BF12-63	③	③	SF12-63			29,500	片扉	600	300	120	520	220	88	101	11.5	12.6
◎	◎	BF12-64	③	③	SF12-64			36,500	〃	〃	400	〃	〃	320	〃	〃	14.1	15.7
③	◎	BF12-65	③	③	SF12-65			45,000	〃	〃	500	〃	〃	420	〃	〃	16.7	18.8
◎	◎	BF12-66	◎	③	SF12-66			47,500	〃	〃	600	〃	〃	520	〃	〃	19.4	21.9
◎	◎	BF12-67	③	③	SF12-67			50,500	〃	〃	700	〃	〃	620	〃	〃	22.0	24.9
◎	◎	BF12-68	③	③	SF12-68			53,000	〃	〃	800	〃	〃	720	〃	〃	24.6	28.0
◎	◎	BF12-69	③	③	SF12-69			59,000	〃	〃	900	〃	〃	820	〃	〃	27.2	31.1
◎	◎	BF12-610	③	③	SF12-610			61,500	〃	〃	1,000	〃	〃	920	〃	95	30.0	34.3
③	◎	BF12-612	③	③	SF12-612			67,000	〃	〃	1,200	〃	〃	1,120	〃	〃	35.2	40.4

上記品名記号はライトベージュ塗装です。
クリーム塗装にてご注文の際は品名記号の末尾にCを付けてご用命ください。
価格は同価格です。〔例〕BF12-43→BF12-43Cとなります。

◆有効フカサはハンドル部・前面枠などにより減少しますのでご注意ください。

屋内用
片扉 IP2XD
両扉 IP2XC

ライトベージュ塗装
LB色(5Y7/1)
日塗工P25-70B

クリーム塗装
クリーム色(2.5Y9/1)
日塗工P22-90B

単位：mm

フカサ120mm

納期区分		木製基板付	納期区分		鉄製基板付			標準価格 円	扉形式	外形寸法			取付基板寸法		有効フカサ◆		質量 kg	
LB色	C色	品名記号	LB色	C色	品名記号					ヨコ	タテ	フカサ	ヨコ	タテ	BFタイプ	SFタイプ	BFタイプ	SFタイプ
③	③	BF12-74-2	③	③	SF12-74-2			47,000	両扉	700	400	120	620	320	88★	101★	17.2	19.1
③	◎	BF12-76-2	③	③	SF12-76-2			55,500	〃	〃	600	〃	〃	520	〃★	〃★	23.3	26.2
③	③	BF12-78-2	③	③	SF12-78-2			61,000	〃	〃	800	〃	〃	720	〃★	〃★	29.3	33.4
③	③	BF12-710-2	③	③	SF12-710-2			68,000	〃	〃	1,000	〃	〃	920	〃★	95★	35.7	40.8
③	③	BF12-712-2	③	③	SF12-712-2			75,000	〃	〃	1,200	〃	〃	1,120	〃★	〃★	41.8	48.0
③	③	BF12-810-2	③	③	SF12-810-2			75,000	両扉	800	1,000	120	720	920	88★	95★	39.8	45.7
③	③	BF12-911-2	③	③	SF12-911-2			95,500	両扉	900	1,100	120	820	1,020	88★	95★	47.5	54.9
③	③	BF12-106-2	③	③	SF12-106-2			69,500	両扉	1,000	600	120	920	520	88★	95★	31.2	35.5

フカサ140mm

納期区分		木製基板付	納期区分		鉄製基板付			標準価格 円	扉形式	外形寸法			取付基板寸法		有効フカサ◆		質量 kg	
LB色	C色	品名記号	LB色	C色	品名記号					ヨコ	タテ	フカサ	ヨコ	タテ	BFタイプ	SFタイプ	BFタイプ	SFタイプ
◎	◎	BF14-23	◎	③	SF14-23			16,500	片扉	200	300	140	120	220	110	121	5.4	5.7
◎	◎	BF14-33	③	③	SF14-33			16,500	片扉	300	300	140	220	220	108	121	7.1	7.6
◎	◎	BF14-34	③	③	SF14-34			21,000	〃	〃	400	〃	〃	320	〃	〃	8.7	9.4
◎	③	BF14-43	③	③	SF14-43			21,000	片扉	400	300	140	320	220	108	121	8.7	9.4
③	③	BF14-435	③	③	SF14-435			25,500	〃	〃	350	〃	〃	270	〃	〃	9.7	10.5
◎	◎	BF14-44	◎	③	SF14-44			26,500	〃	〃	400	〃	〃	320	〃	〃	10.7	11.7
◎	◎	BF14-45	③	③	SF14-45			32,500	〃	〃	500	〃	〃	420	〃	〃	12.6	13.9
◎	◎	BF14-46	③	③	SF14-46			39,000	〃	〃	600	〃	〃	520	〃	〃	14.6	16.2
③	③	BF14-47	③	③	SF14-47			45,000	〃	〃	700	〃	〃	620	〃	〃	16.6	18.5
③	③	BF14-48	③	③	SF14-48			51,500	〃	〃	800	〃	〃	720	〃	〃	18.5	20.7
③	③	BF14-49	③	③	SF14-49			53,000	〃	〃	900	〃	〃	820	〃	〃	20.5	23.0
③	③	BF14-410	③	③	SF14-410			59,000	〃	〃	1,000	〃	〃	920	〃	115	22.6	25.4
③	③	BF14-53	③	③	SF14-53			28,000	片扉	500	300	140	420	220	108	121	10.3	11.3
◎	◎	BF14-54	③	③	SF14-54			33,500	〃	〃	400	〃	〃	320	〃	〃	12.7	14.0
③	◎	BF14-55	③	③	SF14-55			37,500	〃	〃	500	〃	〃	420	〃	〃	15.0	16.6
③	◎	BF14-56	③	③	SF14-56			42,000	〃	〃	600	〃	〃	520	〃	〃	17.3	19.3
③	◎	BF14-57	③	③	SF14-57			47,500	〃	〃	700	〃	〃	620	〃	〃	19.6	22.0
③	◎	BF14-58	③	③	SF14-58			51,500	〃	〃	800	〃	〃	720	〃	〃	21.9	24.7
③	③	BF14-59	③	③	SF14-59			57,500	〃	〃	900	〃	〃	820	〃	〃	24.3	27.4
③	③	BF14-510	③	③	SF14-510			64,500	〃	〃	1,000	〃	〃	920	〃	115	26.7	30.2
③	③	BF14-63	③	③	SF14-63			33,500	片扉	600	300	140	520	220	108	121	12.0	13.1
③	③	BF14-64	③	③	SF14-64			39,000	〃	〃	400	〃	〃	320	〃	〃	14.6	16.2
③	③	BF14-645	③	③	SF14-645			43,500	〃	〃	450	〃	〃	370	〃	〃	16.0	17.8
③	③	BF14-65	③	③	SF14-65			46,000	〃	〃	500	〃	〃	420	〃	〃	17.3	19.4
◎	◎	BF14-66	③	③	SF14-66			48,500	〃	〃	600	〃	〃	520	〃	〃	20.0	22.5
③	③	BF14-67	③	③	SF14-67			53,000	〃	〃	700	〃	〃	620	〃	〃	22.7	25.6
③	◎	BF14-68	③	③	SF14-68			59,000	〃	〃	800	〃	〃	720	〃	〃	25.3	28.7
③	◎	BF14-69	③	③	SF14-69			62,500	〃	〃	900	〃	〃	820	〃	〃	28.0	31.9
③	③	BF14-610	③	③	SF14-610			64,500	〃	〃	1,000	〃	〃	920	〃	115	30.8	35.1
③	③	BF14-75-1	③	③	SF14-75-1			51,500	片扉	700	500	140	620	420	108	121	19.7	22.1
③	③	BF14-76-1	③	③	SF14-76-1			53,000	〃	〃	600	〃	〃	520	〃	〃	22.7	25.6
③	③	BF14-77-1	③	③	SF14-77-1			57,500	〃	〃	700	〃	〃	620	〃	〃	25.7	29.2
③	③	BF14-78-1	③	③	SF14-78-1			61,500	〃	〃	800	〃	〃	720	〃	〃	28.7	32.7
③	③	BF14-710-2	③	③	SF14-710-2			79,500	両扉	〃	1,000	〃	〃	920	〃★	115★	36.6	41.7
③	③	BF14-86-2	③	③	SF14-86-2			67,000	両扉	800	600	140	720	520	108★	121★	26.6	30.0
③	③	BF14-87-2	③	③	SF14-87-2			68,000	〃	〃	700	〃	〃	620	〃★	〃★	30.0	34.1
③	③	BF14-88-2	③	③	SF14-88-2			69,500	〃	〃	800	〃	〃	720	〃★	〃★	33.5	38.1
③	③	BF14-89-2	③	③	SF14-89-2			78,000	〃	〃	900	〃	〃	820	〃★	〃★	36.9	42.2
③	③	BF14-911-2	③	③	SF14-911-2			98,000	両扉	900	1,100	140	820	1,020	108★	115★	48.6	56.0

上記品名記号はライトベージュ塗装です。
クリーム塗装にてご注文の際は品名記号の末尾にCを付けてご用命ください。
価格は同価格です。〔例〕BF12-74-2→BF12-74-2Cとなります。

◆有効フカサはハンドル部・前面枠などにより減少しますのでご注意ください。
★両扉の合わせ部の有効フカサは23mm引いた寸法となります。

BF SF 盤用キャビネット 埋込形

屋内用 保護等級 片扉IP2XD　屋内用 保護等級 両扉IP2XC　CA CA100 CA-G04　塗装性能（塩水噴霧）1000h（37頁）　塗装性能（耐酸アルカリ性）120h（37頁）　RoHS　低ホルムアルデヒド F☆☆☆☆ 木製基板タイプ　ハンドル 鍵違い対応（315頁）　レーザー穴加工　粉体塗装

塗装色	ライトベージュ塗装（5Y7/1）LB色（日塗工P25-70B）	クリーム塗装（2.5Y9/1）クリーム色（日塗工P22-90B）
材質	鉄	
取付基板	BFタイプ［木製基板15mm］	
	SFタイプ［鉄製基板2.3mm］クリーム塗装（2.5Y8/2）	
キャビネット板厚	扉1.6mm　ボデー1.6mm　前面枠1.6mmまたは2.3mm	
ハンドル	平面ハンドル　（小）H-11AN タテ寸法　900mm以下 （キーNo.N200：1コ）（中）H-12AN タテ寸法1,000mm以上	
扉形式	片扉または両扉	

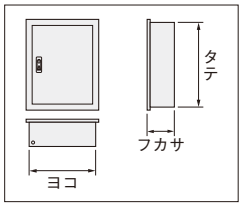

屋内用
片扉 IP2XD
両扉 IP2XC

ライトベージュ塗装 LB色（5Y7/1）日塗工P25-70B

クリーム塗装 クリーム色（2.5Y9/1）日塗工P22-90B

フカサ160mm

単位：mm

納期区分		木製基板付	納期区分		鉄製基板付			標準価格 円	扉形式	外形寸法			取付基板寸法		有効フカサ◆		質量 kg	
LB色	C色	品名記号	LB色	C色	品名記号					ヨコ	タテ	フカサ	ヨコ	タテ	BFタイプ	SFタイプ	BFタイプ	SFタイプ
◎	◎	BF16-33	◎	◎	SF16-33			18,000	片扉	300	300	160	220	220	128	141	7.4	7.9
◎	◎	BF16-34	◎	◎	SF16-34			22,000	〃	〃	400	〃	〃	320	〃	〃	9.0	9.8
③	③	BF16-345	③	③	SF16-345			22,000	〃	〃	450	〃	〃	370	〃	〃	9.9	10.7
◎	③	BF16-35	③	③	SF16-35			28,000	〃	〃	500	〃	〃	420	〃	〃	10.7	11.6
③	◎	BF16-36	③	③	SF16-36			31,000	〃	〃	600	〃	〃	520	〃	〃	12.4	13.5
③	③	BF16-3510	③	③	SF16-3510			55,500	片扉	350	1,000	160	270	920	128	135	21.3	23.6
③	③	BF16-3511	③	③	SF16-3511			59,000	〃	〃	1,100	〃	〃	1,020	〃	〃	23.1	25.7
③	③	BF16-3512	③	③	SF16-3512			61,500	〃	〃	1,200	〃	〃	1,120	〃	〃	25.0	27.8
③	③	BF16-3513	③	③	SF16-3513			64,500	〃	〃	1,300	〃	〃	1,220	〃	〃	26.8	29.9
③	③	BF16-3514	③	③	SF16-3514			69,500	〃	〃	1,400	〃	〃	1,320	〃	〃	31.6	34.9
③	③	BF16-3516	③	③	SF16-3516			75,500	〃	〃	1,600	〃	〃	1,520	〃	〃	35.6	39.5
◎	③	BF16-43	◎	◎	SF16-43			22,000	片扉	400	300	160	320	220	128	141	9.1	9.8
◎	◎	BF16-44	◎	◎	SF16-44			29,500	〃	〃	400	〃	〃	320	〃	〃	11.1	12.1
◎	◎	BF16-45	◎	③	SF16-45			33,500	〃	〃	500	〃	〃	420	〃	〃	13.1	14.4
◎	◎	BF16-46	③	③	SF16-46			41,000	〃	〃	600	〃	〃	520	〃	〃	15.1	16.7
③	③	BF16-47	③	③	SF16-47			46,000	〃	〃	700	〃	〃	620	〃	〃	17.1	19.0
③	③	BF16-48	③	③	SF16-48			53,000	〃	〃	800	〃	〃	720	〃	〃	19.2	21.3
③	③	BF16-410	③	③	SF16-410			61,500	〃	〃	1,000	〃	〃	920	〃	135	23.3	26.1
③	③	BF16-412	③	③	SF16-412			67,000	〃	〃	1,200	〃	〃	1,120	〃	〃	27.4	30.7
③	③	BF16-53	③	③	SF16-53			31,000	片扉	500	300	160	420	220	128	141	10.8	11.7
③	◎	BF16-54	◎	◎	SF16-54			33,500	〃	〃	400	〃	〃	320	〃	〃	13.1	14.4
◎	◎	BF16-55	◎	◎	SF16-55			41,000	〃	〃	500	〃	〃	420	〃	〃	15.5	17.2
◎	◎	BF16-56	③	③	SF16-56			43,500	〃	〃	600	〃	〃	520	〃	〃	17.9	19.9
③	◎	BF16-57	③	③	SF16-57			48,500	〃	〃	700	〃	〃	620	〃	〃	20.2	22.7
◎	◎	BF16-58	③	③	SF16-58			55,500	〃	〃	800	〃	〃	720	〃	〃	22.6	25.4
③	◎	BF16-59	③	③	SF16-59			61,500	〃	〃	900	〃	〃	820	〃	〃	25.0	28.1
③	◎	BF16-510	③	③	SF16-510			67,000	〃	〃	1,000	〃	〃	920	〃	135	27.5	31.0
③	◎	BF16-511	③	③	SF16-511			69,500	〃	〃	1,100	〃	〃	1,020	〃	〃	29.8	33.8
③	◎	BF16-512	③	③	SF16-512			72,500	〃	〃	1,200	〃	〃	1,120	〃	〃	32.2	36.5
③	◎	BF16-513	③	③	SF16-513			75,500	〃	〃	1,300	〃	〃	1,220	〃	〃	34.6	39.2
③	◎	BF16-514	③	③	SF16-514			81,500	〃	〃	1,400	〃	〃	1,320	〃	〃	40.1	45.1
③	◎	BF16-515	③	③	SF16-515			85,000	〃	〃	1,500	〃	〃	1,420	〃	〃	42.6	48.0
③	◎	BF16-516	③	③	SF16-516			90,500	〃	〃	1,600	〃	〃	1,520	〃	〃	45.2	50.9
③	③	BF16-63	③	③	SF16-63			36,500	片扉	600	300	160	520	220	128	141	12.4	13.6
③	③	BF16-64	◎	③	SF16-64			43,500	〃	〃	400	〃	〃	320	〃	〃	15.2	16.8
③	③	BF16-65	◎	③	SF16-65			46,000	〃	〃	500	〃	〃	420	〃	〃	17.9	19.9
◎	◎	BF16-66	③	③	SF16-66			50,500	〃	〃	600	〃	〃	520	〃	〃	20.6	23.1
③	③	BF16-67	③	③	SF16-67			54,500	〃	〃	700	〃	〃	620	〃	〃	23.3	26.3
◎	◎	BF16-68	③	③	SF16-68			60,500	〃	〃	800	〃	〃	720	〃	〃	26.0	29.5
③	◎	BF16-69	③	③	SF16-69			64,500	〃	〃	900	〃	〃	820	〃	〃	28.8	32.6
◎	◎	BF16-610	③	③	SF16-610			69,500	〃	〃	1,000	〃	〃	920	〃	135	31.6	35.9
③	③	BF16-611	③	③	SF16-611			77,000	〃	〃	1,100	〃	〃	1,020	〃	〃	34.3	39.1
③	◎	BF16-612	③	③	SF16-612			80,500	〃	〃	1,200	〃	〃	1,120	〃	〃	37.0	42.3
③	◎	BF16-614	③	◎	SF16-614			90,500	〃	〃	1,400	〃	〃	1,320	〃	〃	45.7	51.9
③	◎	BF16-616	③	◎	SF16-616			101,000	〃	〃	1,600	〃	〃	1,520	〃	〃	51.5	58.6

上記品名記号はライトベージュ塗装です。
クリーム塗装にてご注文の際は品名記号の末尾にCを付けてご用命ください。価格は同価格です。

◆有効フカサはハンドル部・前面枠などにより減少しますのでご注意ください。

屋内用
片扉 IP2XD
両扉 IP2XC

ライトベージュ塗装
LB色(5Y7/1)
日塗工P25-70B

クリーム塗装
クリーム色(2.5Y9/1)
日塗工P22-90B

単位：mm

フカサ160mm

納期区分		木製基板付	納期区分		鉄製基板付			標準価格 円	扉形式	外形寸法			取付基板寸法		有効フカサ◆		質量 kg	
LB色	C色	品名記号	LB色	C色	品名記号					ヨコ	タテ	フカサ	ヨコ	タテ	BFタイプ	SFタイプ	BFタイプ	SFタイプ
③	③	BF16-74-2	③	③	SF16-74-2			55,500	両扉	700	400	160	620	320	128★	141★	18.3	20.2
③	③	BF16-75-2	③	③	SF16-75-2			58,500	〃	〃	500	〃	〃	420	〃★	〃★	21.5	23.9
③	③	BF16-76-1	③	③	SF16-76-1			55,500	片扉	〃	600	〃	〃	520	〃	〃	23.3	26.3
③	③	BF16-77-1	③	③	SF16-77-1			59,000	〃	〃	700	〃	〃	620	〃	〃	26.4	29.9
③	③	BF16-78-1	③	③	SF16-78-1			64,500	〃	〃	800	〃	〃	720	〃	〃	29.5	33.5
③	③	BF16-79-1	③	③	SF16-79-1			69,500	〃	〃	900	〃	〃	820	〃	〃	32.5	37.1
③	③	BF16-710-1	③	③	SF16-710-1			75,500	〃	〃	1,000	〃	〃	920	〃	135	35.7	40.9
③	◎	BF16-712-1	③	③	SF16-712-1			86,500	〃	〃	1,200	〃	〃	1,120	〃	〃	41.9	48.1
③	③	BF16-714-1	③	③	SF16-714-1			98,000	〃	〃	1,400	〃	〃	1,320	〃	〃	51.4	58.7
③	③	BF16-716-1	③	③	SF16-716-1			111,000	〃	〃	1,600	〃	〃	1,520	〃	〃	59.9	68.3
③	◎	BF16-84-2	③	③	SF16-84-2			58,500	両扉	800	400	160	720	320	128★	141★	20.4	22.6
③	③	BF16-85-2	③	③	SF16-85-2			64,000	〃	〃	500	〃	〃	420	〃★	〃★	23.9	26.7
③	◎	BF16-86-1	③	③	SF16-86-1			62,500	片扉	〃	600	〃	〃	520	〃	〃	26.1	29.5
③	③	BF16-86-2	③	③	SF16-86-2			68,000	両扉	〃	〃	〃	〃	〃	〃★	〃★	27.3	30.8
③	③	BF16-87-1	◎	③	SF16-87-1			65,500	片扉	〃	700	〃	〃	620	〃	〃	29.5	33.5
③	③	BF16-87-2	③	③	SF16-87-2			71,000	両扉	〃	〃	〃	〃	〃	〃★	〃★	30.8	34.9
③	③	BF16-88-1	③	③	SF16-88-1			68,500	片扉	〃	800	〃	〃	720	〃	〃	32.9	37.6
③	③	BF16-88-2	③	③	SF16-88-2			73,500	両扉	〃	〃	〃	〃	〃	〃★	〃★	34.3	39.0
③	③	BF16-89-1	③	③	SF16-89-1			75,500	片扉	〃	900	〃	〃	820	〃	〃	36.3	41.6
③	③	BF16-89-2	③	③	SF16-89-2			80,500	両扉	〃	〃	〃	〃	〃	〃★	〃★	37.8	43.1
③	◎	BF16-810-1	③	③	SF16-810-1			78,500	片扉	〃	1,000	〃	〃	920	〃	135	39.9	45.8
③	③	BF16-810-2	③	③	SF16-810-2			84,000	両扉	〃	〃	〃	〃	〃	〃★	〃★	41.6	47.5
③	◎	BF16-812-1	③	③	SF16-812-1			93,000	片扉	〃	1,200	〃	〃	1,120	〃	〃	46.7	53.9
③	③	BF16-812-2	③	③	SF16-812-2			98,000	両扉	〃	〃	〃	〃	〃	〃★	〃★	48.6	55.7
③	③	BF16-814-1	③	③	SF16-814-1			104,000	片扉	〃	1,400	〃	〃	1,320	〃	〃	58.9	67.3
③	③	BF16-814-2	③	③	SF16-814-2			109,000	両扉	〃	〃	〃	〃	〃	〃★	〃★	60.9	69.3
③	◎	BF16-816-1	③	③	SF16-816-1			120,000	片扉	〃	1,600	〃	〃	1,520	〃	〃	66.3	76.0
③	③	BF16-816-2	③	③	SF16-816-2			125,000	両扉	〃	〃	〃	〃	〃	〃★	〃★	68.6	78.2
③	③	BF16-94-2	③	③	SF16-94-2			61,000	両扉	900	400	160	820	320	128★	141★	22.4	24.9
③	③	BF16-95-2	③	③	SF16-95-2			64,000	〃	〃	500	〃	〃	420	〃★	〃★	26.3	29.4
③	③	BF16-106-2	③	③	SF16-106-2			80,500	両扉	1,000	600	160	920	520	128★	135★	32.8	37.1
③	③	BF16-108-2	③	③	SF16-108-2			86,500	〃	〃	800	〃	〃	720	〃★	〃★	41.2	47.1
③	③	BF16-109-2	③	③	SF16-109-2			98,000	〃	〃	900	〃	〃	820	〃★	〃★	45.3	52.0
③	③	BF16-1010-2	③	③	SF16-1010-2			101,000	〃	〃	1,000	〃	〃	920	〃★	〃★	49.9	57.9
③	◎	BF16-1012-2	③	③	SF16-1012-2			106,000	〃	〃	1,200	〃	〃	1,120	〃★	〃★	58.2	67.9
③	③	BF16-1014-2	③	③	SF16-1014-2			125,000	〃	〃	1,400	〃	〃	1,320	〃★	〃★	72.4	83.7
③	◎	BF16-1016-2	③	③	SF16-1016-2			152,000	〃	〃	1,600	〃	〃	1,520	〃★	〃★	81.4	94.3

フカサ180mm

納期区分		木製基板付	納期区分		鉄製基板付			標準価格 円	扉形式	外形寸法			取付基板寸法		有効フカサ◆		質量 kg	
LB色	C色	品名記号	LB色	C色	品名記号					ヨコ	タテ	フカサ	ヨコ	タテ	BFタイプ	SFタイプ	BFタイプ	SFタイプ
◎	◎	BF18-355	③	③	SF18-355			33,500	片扉	350	500	180	270	420	148	161	12.4	13.5
◎	◎	BF18-46	◎	◎	SF18-46			42,000	片扉	400	600	180	320	520	148	161	15.6	17.2
③	◎	BF18-57	◎	◎	SF18-57			51,500	片扉	500	700	180	420	620	148	161	20.9	23.3
③	③	BF18-69	③	◎	SF18-69			65,500	片扉	600	900	180	520	820	148	161	29.5	33.4
③	③	BF18-611	③	◎	SF18-611			78,500	〃	〃	〃	1,100	〃	〃	1,020	〃	155	35.2	40.0

上記品名記号はライトベージュ塗装です。
クリーム塗装にてご注文の際は品名記号の末尾にCを付けてご用命ください。
価格は同価格です。〔例〕BF16-74-2→BF16-74-2Cとなります。

◆有効フカサはハンドル部・前面枠などにより減少しますのでご注意ください。
★両扉の合わせ部の有効フカサは23mm引いた寸法となります。

関連商品

B-L S-L 熱機器収納キャビネット

発熱機器の収納に適した放熱用換気口付

P.206

- 両側面、扉面の3面に換気口を設け放熱効果を高めています。
- 安定器400W・1000Wをそれぞれ12コまで収納できます。（208頁）
- ボデー・扉に換気扇取付金具（オプション208頁）が取付可能です。



B20-45L

B-LS S-LS 熱機器収納キャビネット・扉換気口なしタイプ

扉表面への機器取り付けを配慮した扉換気口がないタイプ

P.209

- ボデーに換気扇取付金具（オプション208頁）が取付可能です。



S20-45LS

STB-N STS-N ステンレス盤用キャビネット

耐食性に優れたステンレス製盤用キャビネット

P.282

- 材質にステンレスを使用しています。



STB12-45N

BJ-B BJ形分電盤用自立キャビネット

分電盤収納に適した額縁形自立キャビネット

P.139

- 天面および下面には配線用開口があり、開口プレート付です。
- ボデー蝶番およびハンドル止め金受けが取外可能ですので、ドアレス盤への対応が容易です。



BJ20-619B

L ライトキャビネット

軽量化による省資源・省施工を実現した環境にやさしいキャビネット

P.248

- 強度と構造の最適設計により、軽量化を実現しています。
- 広い間口と基板によりキャビネット内スペースを有効に利用可能です。



L10-34PW



L16-45PW

オプション

BP15-C・S エッジガード P.700

コーナー部の安全対策としてご使用いただけます。

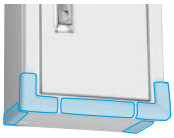

BX-R 配線支持レール P.730

配線ケーブルの支持としてご利用いただけます。



防塵・防水形キャビネット

ステンレスキャビネットは、281頁をご参照ください。

STEEL CABINETS

RA形制御盤キャビネット

屋内 屋外兼用 IP54（片扉）
屋内用 IP4X（両扉）



RA（鉄製基板付）
RAB（木製基板付）

P.64

RA形制御盤キャビネット・横長タイプ

屋内用 IP53



RA-Y（鉄製基板付）

P.69

RAV形制御盤キャビネット

屋内 屋外兼用 IP54



RAV（鉄製基板付）

P.70

アルミキャビネット

屋内 屋外兼用 IP54



ARA（木製基板付）

P.71

RUL形キャビネット

屋内 屋外兼用 IP66



RUL（鉄製基板付）

P.72

RAM形制御盤キャビネット

屋内 屋外兼用 IP54



RAM-A（鉄製基板付）

P.74

ウインドウキャビネット

屋内 屋外兼用 IP54



W-A（鉄製基板付）

P.75

ウインドウキャビネット

屋外用 IP44



OW-A（鉄製基板付）

P.75

屋外用小型ボックス

屋外用 IP44



OAS（鉄製基板付）
OAB（木製基板付）

P.76

屋外用制御盤キャビネット

屋外用 IP44



OR（鉄製基板付）
ORB（木製基板付）

P.77

ORZ形屋外用キャビネット

屋外用 IP55（片扉）
IP54（両扉）



ORZ（鉄製基板付）
ORZB（木製基板付）

P.82

窓付屋外用制御盤キャビネット

屋外用 IP44



ORM-A（鉄製基板付）

P.88

スマートオーダーキャビネットのご案内 P.7

E OE BJ SOE RA シリーズ

スマートオーダーキャビネットってなに?

Webでカンタンにカスタマイズできるキャビネットです。





仕様バリエーションは1,000万種超!

製作日数は
E・OE・BJ・SOEシリーズ：5日～6日
RAシリーズ：4日～7日

RA RAB RA形制御盤キャビネット（水切構造、防塵・防水パッキン付）

屋内・屋外兼用 保護等級 片扉 IP54（カテゴリー2） 屋内用 保護等級 両扉 IP4X CA100 CA-G04 塗装性能（塩水噴霧）1000h（37頁） 塗装性能（耐酸・アルカリ性）120h（37頁） RoHS 低ホルムアルデヒド F☆☆☆☆ 木製基板タイプ ハンドル 鍵違い対応（315頁） レーザー穴加工 スマートオーダー（7頁）※ 粉体塗装

※両扉商品の一部の機種はスマートオーダーキャビネット対応対象外です。

水切構造、防塵・防水パッキン付の制御盤キャビネット

- さまざまなカスタマイズに対応するスマートオーダーキャビネット対象品です。
- 左右に連結が可能です。
- 機能性・デザイン性に優れた施錠可能な防水平面ハンドルを採用しています。（キーNo.N200）


RA20-45


RA30-106-2

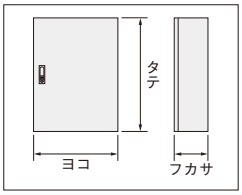

塗装色	ライトベージュ塗装（5Y7/1）LB色（日塗工P25-70B）	クリーム塗装（2.5Y9/1）クリーム色（日塗工P22-90B）
材質	鉄	
取付基板	RAタイプ（鉄製基板2.3mm）クリーム塗装（2.5Y8/2）	
	RABタイプ（木製基板15mm）	
キャビネット板厚	扉1.6mm　ボデー1.6mm	
ハンドル	防水平面ハンドル（H-85）（キーNo.N200：1コ）	
扉形式	片扉または両扉	

ご注意 両扉の商品は防水性がありません。屋内用ですのでご注意ください。

オプション

BP15-C・S エッジガード（700頁） BP11-S ドアストッパ（692頁）
BP17-4-Z 水抜きキャップ（701頁） BP11-BD 底面小扉（693頁）
BP12-M 検針窓（丸形）（696頁） BP17-P（P） 開口プレート（702頁）
FCX-Z5AS アースバーセット（774頁）
BP21-C パネル用レール（RAタイプ、RAVタイプ用）（714頁）
HX-C85-Z 防水キャップ（689頁）

関連商品

SR（-N） ステンレス SR形制御盤キャビネット（284頁）

片扉：屋内・屋外兼用 **IP54**（カテゴリー2） 〔両扉：屋内用 **IP4X**（両扉の商品は防水性がありません。）〕

ライトベージュ塗装 LB色（5Y7/1） 日塗工P25-70B
クリーム塗装 クリーム色（2.5Y9/1） 日塗工P22-90B

単位：mm

フカサ120mm

納期区分		鉄製基板付	納期区分		木製基板付			標準価格 円	扉形式	外形寸法			基板寸法		有効フカサ◆		質量 kg	
LB色	C色	品名記号	LB色	C色	品名記号					ヨコ	タテ	フカサ	ヨコ	タテ	RA	RAB	RA	RAB
◎	◎	RA12-33	◎	◎	RAB12-33			19,000	片扉	300	300	120	220	220	102	89	5.7	5.0
◎	◎	RA12-34	◎	◎	RAB12-34			19,500	〃	〃	400	〃	〃	320	〃	〃	7.7	6.7
◎	◎	RA12-35	—	—	—			22,000	〃	〃	500	〃	〃	420	〃	—	9.3	—
◎	◎	RA12-43	◎	◎	RAB12-43			19,500	片扉	400	300	120	320	220	102	89	7.7	6.7
◎	◎	RA12-44	◎	◎	RAB12-44			25,500	〃	〃	400	〃	〃	320	〃	〃	9.8	8.5
◎	◎	RA12-45	—	—	—			28,000	〃	〃	500	〃	〃	420	〃	—	11.8	—
◎	◎	RA12-46	—	—	—			31,000	〃	〃	600	〃	〃	520	〃	—	13.8	—
◎	◎	RA12-53	◎	◎	RAB12-53			25,500	片扉	500	300	120	420	220	102	89	9.3	8.1
◎	◎	RA12-54	—	—	—			31,000	〃	〃	400	〃	〃	320	〃	—	11.8	—
◎	◎	RA12-55	—	—	—			36,500	〃	〃	500	〃	〃	420	〃	—	14.3	—
◎	◎	RA12-56	—	—	—			42,000	〃	〃	600	〃	〃	520	〃	—	16.8	—
◎	◎	RA12-57	—	—	—			46,000	〃	〃	700	〃	〃	620	〃	—	19.2	—
◎	◎	RA12-64	—	—	—			36,500	片扉	600	400	120	520	320	102	—	13.9	—
◎	◎	RA12-65	—	—	—			42,000	〃	〃	500	〃	〃	420	〃	—	16.8	—
◎	◎	RA12-66	—	—	—			48,500	〃	〃	600	〃	〃	520	〃	—	19.7	—
◎	◎	RA12-67	—	—	—			51,500	〃	〃	700	〃	〃	620	〃	—	22.6	—
◎	◎	RA12-68	—	—	—			55,500	〃	〃	800	〃	〃	720	〃	—	25.5	—
◎	◎	RA12-75-1	—	—	—			46,000	片扉	700	500	120	620	420	102	—	19.2	—
◎	◎	RA12-76-1	—	—	—			51,500	〃	〃	600	〃	〃	520	〃	—	22.6	—
◎	③	RA12-710-1	—	—	—			62,500	〃	〃	1,000	〃	〃	920	96	—	35.6	—
◎	◎	RA12-86-1	—	—	—			55,500	片扉	800	600	120	720	520	102	—	25.5	—

フカサ160mm

◎	◎	RA16-33	◎	◎	RAB16-33			21,000	片扉	300	300	160	220	220	142	129	6.2	5.5
◎	◎	RA16-34	◎	◎	RAB16-34			22,000	〃	〃	400	〃	〃	320	〃	〃	8.4	7.4
◎	◎	RA16-35	◎	◎	RAB16-35			25,500	〃	〃	500	〃	〃	420	〃	〃	10.2	9.0
◎	◎	RA16-43	◎	◎	RAB16-43			22,000	片扉	400	300	160	320	220	142	129	8.4	7.4
◎	◎	RA16-44	◎	◎	RAB16-44			28,000	〃	〃	400	〃	〃	320	〃	〃	10.6	9.3
◎	◎	RA16-45	—	—	—			32,500	〃	〃	500	〃	〃	420	〃	—	12.7	—
◎	◎	RA16-46	—	—	—			39,000	〃	〃	600	〃	〃	520	〃	—	14.9	—
◎	◎	RA16-47	—	—	—			45,000	〃	〃	700	〃	〃	620	〃	—	16.3	—

■木製基板付も承りますのでご用命ください。
■RA形制御盤キャビネットのカスタマイズ（寸法指定、オプション取付など）も承ります。スマートオーダーキャビネットの詳細は7頁をご参照ください。

上記品名記号はライトベージュ塗装です。
クリーム塗装にてご注文の際は品名記号の末尾にCを付けてご用命ください。
価格は同価格です。〔例〕RA12-33→RA12-33Cとなります。

◆有効フカサはハンドル部などにより減少しますのでご注意ください。

ご注意 床面設置の場合は、キャビネットフカサの浅いもの、高さの高いものについて、また機器の取付位置、質量などにより転倒のおそれがありますので、必要に応じてキャビネットの底面に加え、背面で固定してください。

ご注意 両扉の商品は防水性がありません。
屋内用ですのでご注意ください。

片扉：屋内・屋外兼用 IP54
（カテゴリー2）
〔両扉：屋内用 IP4X〕
（両扉の商品は防水性がありません。）

ライトベージュ塗装
LB色（5Y7/1）
日塗工P25-70B

クリーム塗装
クリーム色（2.5Y9/1）
日塗工P22-90B

単位：mm

フカサ160mm

納期区分		鉄製基板付	納期区分		木製基板付			標準価格 円	扉形式	外形寸法			基板寸法		有効フカサ◆		質量 kg	
LB色	C色	品名記号	LB色	C色	品名記号					ヨコ	タテ	フカサ	ヨコ	タテ	RA	RAB	RA	RAB
◎	◎	RA16-53	—	—	—			29,500	片扉	500	300	160	420	220	142	—	10.2	—
◎	◎	RA16-54	—	—	—			32,500	〃	〃	400	〃	〃	320	〃	—	12.7	—
◎	◎	RA16-55	◎	◎	RAB16-55			39,000	〃	〃	500	〃	〃	420	〃	129	15.3	13.1
◎	◎	RA16-56	—	—	—			43,500	〃	〃	600	〃	〃	520	〃	—	17.9	—
◎	◎	RA16-57	—	—	—			50,500	〃	〃	700	〃	〃	620	〃	—	20.4	—
◎	◎	RA16-58	—	—	—			55,500	〃	〃	800	〃	〃	720	〃	—	23.0	—
◎	◎	RA16-59	—	—	—			61,500	〃	〃	900	〃	〃	820	〃	—	25.6	—
◎	◎	RA16-510	—	—	—			67,000	〃	〃	1,000	〃	〃	920	136	—	27.8	—
◎	◎	RA16-512	—	—	—			74,000	〃	〃	1,200	〃	〃	1,120	〃	—	33.0	—
◎	◎	RA16-64	—	—	—			42,000	片扉	600	400	160	520	320	142	—	14.9	—
◎	◎	RA16-65	—	—	—			43,500	〃	〃	500	〃	〃	420	〃	—	17.9	—
◎	◎	RA16-66	—	—	—			53,000	〃	〃	600	〃	〃	520	〃	—	20.9	—
◎	◎	RA16-67	—	—	—			55,500	〃	〃	700	〃	〃	620	〃	—	23.9	—
◎	◎	RA16-68	—	—	—			61,500	〃	〃	800	〃	〃	720	〃	—	26.9	—
◎	◎	RA16-69	—	—	—			65,500	〃	〃	900	〃	〃	820	〃	—	29.0	—
◎	◎	RA16-610	—	—	—			69,500	〃	〃	1,000	〃	〃	920	136	—	33.3	—
◎	◎	RA16-612	—	—	—			80,500	〃	〃	1,200	〃	〃	1,120	〃	—	39.4	—
◎	◎	RA16-75-1	—	—	—			53,000	片扉	700	500	160	620	420	142	—	20.4	—
◎	◎	RA16-76-1	—	—	—			55,500	〃	〃	600	〃	〃	520	〃	—	23.9	—
◎	◎	RA16-76-2	—	—	—			61,000	両扉	〃	〃	〃	〃	〃	〃★	—	26.1	—
◎	◎	RA16-78-1	—	—	—			64,500	片扉	〃	800	〃	〃	720	〃	—	29.7	—
◎	◎	RA16-710-1	—	—	—			69,500	〃	〃	1,000	〃	〃	920	136	—	37.0	—
◎	◎	RA16-712-1	—	—	—			84,000	〃	〃	1,200	〃	〃	1,120	〃	—	43.9	—

フカサ200mm

納期区分		鉄製基板付			標準価格 円	扉形式	外形寸法			鉄製基板寸法		有効フカサ◆	質量 kg
LB色	C色	品名記号					ヨコ	タテ	フカサ	ヨコ	タテ	RA	RA
◎	◎	RA20-33			29,500	片扉	300	300	200	220	220	182	6.7
◎	◎	RA20-34			31,000	〃	〃	400	〃	〃	320	〃	9.2
◎	◎	RA20-345			33,500	〃	〃	450	〃	〃	370	〃	10.1
◎	◎	RA20-43			31,000	片扉	400	300	200	320	220	182	9.2
◎	◎	RA20-44			35,000	〃	〃	400	〃	〃	320	〃	11.4
◎	◎	RA20-45			39,000	〃	〃	500	〃	〃	420	〃	13.6
◎	◎	RA20-46			43,500	〃	〃	600	〃	〃	520	〃	15.9
◎	◎	RA20-47			51,500	〃	〃	700	〃	〃	620	〃	17.3
◎	◎	RA20-48			57,500	〃	〃	800	〃	〃	720	〃	19.5
◎	◎	RA20-53			35,000	片扉	500	300	200	420	220	182	11.0
◎	◎	RA20-54			39,000	〃	〃	400	〃	〃	320	〃	13.6
◎	◎	RA20-55			43,500	〃	〃	500	〃	〃	420	〃	16.3
◎	◎	RA20-56			47,500	〃	〃	600	〃	〃	520	〃	19.0
◎	◎	RA20-57			53,000	〃	〃	700	〃	〃	620	〃	21.7
◎	◎	RA20-58			59,000	〃	〃	800	〃	〃	720	〃	24.3
◎	◎	RA20-59			64,500	〃	〃	900	〃	〃	820	〃	27.0
◎	◎	RA20-510			69,500	〃	〃	1,000	〃	〃	920	176	30.1
◎	◎	RA20-512			77,000	〃	〃	1,200	〃	〃	1,120	〃	35.5
◎	◎	RA20-514			94,000	〃	〃	1,400	〃	〃	1,320	〃	39.9
◎	◎	RA20-64			42,000	片扉	600	400	200	520	320	182	15.9
◎	◎	RA20-65			47,500	〃	〃	500	〃	〃	420	〃	19.0
◎	◎	RA20-66			55,500	〃	〃	600	〃	〃	520	〃	22.1
◎	◎	RA20-67			59,000	〃	〃	700	〃	〃	620	〃	25.2

■木製基板付も承りますのでご用命ください。
■RA形制御盤キャビネットのカスタマイズ（寸法指定、オプション取付など）も承ります。スマートオーダーキャビネットの詳細は7頁をご参照ください。

◆有効フカサはハンドル部などにより減少しますのでご注意ください。
★両扉の合わせ部の有効フカサは43mm引いた寸法となります。

ご注意 床面設置の場合は、キャビネットフカサの浅いもの、高さの高いものについて、また機器の取付位置、質量などにより転倒のおそれがありますので、必要に応じてキャビネットの底面に加え、背面で固定してください。

RA RA形制御盤キャビネット（水切構造、防塵・防水パッキン付）

屋内・屋外兼用 保護等級 片扉 IP54（カテゴリー2） / 屋内用 保護等級 両扉 IP4X / CA CA100 CA-G04 / 塗装性能（塩水噴霧）1000h（37頁） / 塗装性能（耐酸・アルカリ性）120h（37頁） / RoHS / 低ホルムアルデヒド F☆☆☆☆ 木製基板タイプ / ハンドル 鍵違い対応（315頁） / レーザー穴加工 / スマートオーダー（7頁）※ / 粉体塗装

※両扉商品の一部の機種はスマートオーダーキャビネット対応対象外です。

塗装色	ライトベージュ塗装（5Y7/1）LB色（日塗工P25-70B）	クリーム塗装（2.5Y9/1）クリーム色（日塗工P22-90B）
材質	鉄	
取付基板	RAタイプ（鉄製基板2.3mm）クリーム塗装（2.5Y8/2）	
	RABタイプ（木製基板15mm）	
キャビネット板厚	扉1.6mm　ボデー1.6mm	
ハンドル	防水平面ハンドル（H-85）（キーNo.N200：1コ）	
扉形式	片扉または両扉	

ご注意 両扉の商品は防水性がありません。
屋内用ですのでご注意ください。

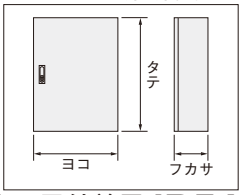

片扉：屋内・屋外兼用 IP54
（カテゴリー2）

〔両扉：屋内用 IP4X〕
（両扉の商品は防水性がありません。）

ライトベージュ塗装 LB色（5Y7/1） 日塗工P25-70B
クリーム塗装 クリーム色（2.5Y9/1） 日塗工P22-90B

フカサ200mm

単位：mm

納期区分 LB色	納期区分 C色	鉄製基板付 品名記号			標準価格 円	扉形式	外形寸法 ヨコ	外形寸法 タテ	外形寸法 フカサ	鉄製基板寸法 ヨコ	鉄製基板寸法 タテ	有効フカサ◆	質量 kg
◎	◎	RA20-68			67,000	片扉	600	800	200	520	720	182	28.3
◎	◎	RA20-69			69,500	〃	〃	900	〃	〃	820	〃	31.4
◎	◎	RA20-610			72,500	〃	〃	1,000	〃	〃	920	176	34.9
◎	◎	RA20-612			84,000	〃	〃	1,200	〃	〃	1,120	〃	41.2
◎	◎	RA20-614			101,000	〃	〃	1,400	〃	〃	1,320	〃	46.3
◎	◎	RA20-75-1			55,500	片扉	700	500	200	620	420	182	21.7
◎	◎	RA20-76-1			59,000	〃	〃	600	〃	〃	520	〃	25.2
◎	◎	RA20-77-1			67,000	〃	〃	700	〃	〃	620	〃	28.7
◎	◎	RA20-78-1			69,500	〃	〃	800	〃	〃	720	〃	32.3
◎	◎	RA20-78-2			75,000	両扉	〃	〃	〃	〃	〃	〃★	35.2
◎	◎	RA20-710-1			77,000	片扉	〃	1,000	〃	〃	920	176	39.8
◎	◎	RA20-712-1			93,000	〃	〃	1,200	〃	〃	1,120	〃	46.9
◎	◎	RA20-714-1			113,000	〃	〃	1,400	〃	〃	1,320	〃	52.7
◎	◎	RA20-714-2			118,000	両扉	〃	〃	〃	〃	〃	〃★	60.3
◎	◎	RA20-716-1			129,000	片扉	〃	1,600	〃	〃	1,520	〃	59.6
◎	◎	RA20-86-1			67,000	片扉	800	600	200	720	520	182	28.3
◎	◎	RA20-88-1			77,000	〃	〃	800	〃	〃	720	〃	36.2
◎	◎	RA20-88-2			82,000	両扉	〃	〃	〃	〃	〃	〃★	39.5
◎	◎	RA20-810-1			90,500	片扉	〃	1,000	〃	〃	920	176	44.7
◎	◎	RA20-810-2			95,500	両扉	〃	〃	〃	〃	〃	〃★	45.9
◎	◎	RA20-812-1			98,000	片扉	〃	1,200	〃	〃	1,120	〃	52.7
◎	◎	RA20-812-2			104,000	両扉	〃	〃	〃	〃	〃	〃★	53.9
◎	◎	RA20-814-1			115,000	片扉	〃	1,400	〃	〃	1,320	〃	59.2
◎	◎	RA20-816-1			135,000	〃	〃	1,600	〃	〃	1,520	〃	67.0
◎	◎	RA20-106-2			85,000	両扉	1,000	600	200	920	520	176★	35.7
◎	◎	RA20-108-2			101,000	〃	〃	800	〃	〃	720	〃★	45.6
◎	◎	RA20-1010-2			118,000	〃	〃	1,000	〃	〃	920	〃★	55.5
◎	◎	RA20-1012-2			129,000	〃	〃	1,200	〃	〃	1,120	〃★	65.4
◎	◎	RA20-1014-2			154,000	〃	〃	1,400	〃	〃	1,320	〃★	73.7
◎	◎	RA20-1016-2			174,000	〃	〃	1,600	〃	〃	1,520	〃★	83.4
◎	◎	RA20-126-2			89,000	両扉	1,200	600	200	1,120	520	176★	43.6
◎	◎	RA20-128-2			118,000	〃	〃	800	〃	〃	720	〃★	53.6
◎	③	RA20-1210-2			129,000	〃	〃	1,000	〃	〃	920	〃★	65.2
◎	③	RA20-1212-2			154,000	〃	〃	1,200	〃	〃	1,120	〃★	76.9
◎	③	RA20-1214-2			176,000	〃	〃	1,400	〃	〃	1,320	〃★	86.7
◎	③	RA20-1410-2			154,000	両扉	1,400	1,000	200	1,320	920	〃★	73.3
◎	③	RA20-1412-2			179,000	〃	〃	1,200	〃	〃	1,120	〃★	86.5
◎	③	RA20-1414-2			209,000	〃	〃	1,400	〃	〃	1,320	〃★	99.8

■木製基板付も承りますのでご用命ください。
■RA形制御盤キャビネットのカスタマイズ（寸法指定、オプション取付など）も承ります。スマートオーダーキャビネットの詳細は7頁をご参照ください。

上記品名記号はライトベージュ塗装です。
クリーム塗装にてご注文の際は品名記号の末尾にCを付けてご用命ください。
価格は同価格です。〔例〕RA20-68→RA20-68Cとなります。

◆有効フカサはハンドル部などにより減少しますのでご注意ください。
★両扉の合わせ部の有効フカサは43mm引いた寸法となります。

ご注意 床面設置の場合は、キャビネットフカサの浅いもの、高さの高いものについて、また機器の取付位置、質量などにより転倒のおそれがありますので、必要に応じてキャビネットの底面に加え、背面で固定してください。

ご注意 両扉の商品は防水性がありません。
屋内用ですのでご注意ください。

片扉：屋内・屋外兼用 **IP54**
（カテゴリー2）
〔両扉：屋内用 **IP4X**〕
（両扉の商品は防水性がありません。）

ライトベージュ塗装
LB色（5Y7/1）
日塗工P25-70B

クリーム塗装
クリーム色（2.5Y9/1）
日塗工P22-90B

フカサ250mm

単位：mm

納期区分		鉄製基板付			標準価格 円	扉形式	外形寸法			鉄製基板寸法		有効フカサ◆	質量 kg
LB色	C色	品名記号					ヨコ	タテ	フカサ	ヨコ	タテ		
◎	◎	**RA25-44**			41,000	片扉	400	400	250	320	320	232	12.6
◎	◎	**RA25-45**			43,500	〃	〃	500	〃	〃	420	〃	14.8
◎	◎	**RA25-46**			46,000	〃	〃	600	〃	〃	520	〃	17.1
◎	◎	**RA25-54**			43,500	片扉	500	400	250	420	320	232	14.8
◎	◎	**RA25-55**			46,000	〃	〃	500	〃	〃	420	〃	17.6
◎	◎	**RA25-56**			48,500	〃	〃	600	〃	〃	520	〃	20.4
◎	◎	**RA25-57**			59,000	〃	〃	700	〃	〃	620	〃	23.2
◎	◎	**RA25-58**			61,500	〃	〃	800	〃	〃	720	〃	26.0
◎	◎	**RA25-59**			69,500	〃	〃	900	〃	〃	820	〃	28.8
◎	◎	**RA25-65**			48,500	片扉	600	500	250	520	420	232	20.4
◎	◎	**RA25-66**			59,000	〃	〃	600	〃	〃	520	〃	23.6
◎	◎	**RA25-67**			61,500	〃	〃	700	〃	〃	620	〃	26.8
◎	◎	**RA25-68**			69,500	〃	〃	800	〃	〃	720	〃	30.1
◎	◎	**RA25-69**			74,000	〃	〃	900	〃	〃	820	〃	33.3
◎	◎	**RA25-610**			77,000	〃	〃	1,000	〃	〃	920	226	37.0
◎	◎	**RA25-612**			86,500	〃	〃	1,200	〃	〃	1,120	〃	43.5
◎	◎	**RA25-614**			104,000	〃	〃	1,400	〃	〃	1,320	〃	48.5
◎	◎	**RA25-616**			115,000	〃	〃	1,600	〃	〃	1,520	〃	55.1
◎	◎	**RA25-75-1**			59,000	片扉	700	500	250	620	420	232	23.2
◎	◎	**RA25-76-1**			64,500	〃	〃	600	〃	〃	520	〃	26.8
◎	◎	**RA25-77-1**			69,500	〃	〃	700	〃	〃	620	〃	30.5
◎	◎	**RA25-78-1**			74,000	〃	〃	800	〃	〃	720	〃	34.2
◎	◎	**RA25-710-1**			80,500	〃	〃	1,000	〃	〃	920	226	42.0
◎	◎	**RA25-710-2**			85,000	両扉	〃	〃	〃	〃	〃	〃 ★	45.7
◎	◎	**RA25-712-1**			98,000	片扉	〃	1,200	〃	〃	1,120	〃	49.3
◎	◎	**RA25-712-2**			104,000	両扉	〃	〃	〃	〃	〃	〃 ★	54.1
◎	◎	**RA25-714-1**			115,000	片扉	〃	1,400	〃	〃	1,320	〃	55.3
◎	◎	**RA25-714-2**			120,000	両扉	〃	〃	〃	〃	〃	〃 ★	62.6
◎	◎	**RA25-716-1**			132,000	片扉	〃	1,600	〃	〃	1,520	〃	62.5
◎	◎	**RA25-86-1**			71,500	片扉	800	600	250	720	520	232	30.1
◎	◎	**RA25-88-1**			80,500	〃	〃	800	〃	〃	720	〃	38.3
◎	◎	**RA25-810-1**			98,000	〃	〃	1,000	〃	〃	920	226	46.9
◎	◎	**RA25-810-2**			104,000	両扉	〃	〃	〃	〃	〃	〃 ★	48.1
◎	◎	**RA25-812-1**			115,000	片扉	〃	1,200	〃	〃	1,120	〃	55.2
◎	◎	**RA25-812-2**			120,000	両扉	〃	〃	〃	〃	〃	〃 ★	56.4
◎	◎	**RA25-814-1**			124,000	片扉	〃	1,400	〃	〃	1,320	〃	61.9
◎	◎	**RA25-814-2**			129,000	両扉	〃	〃	〃	〃	〃	〃 ★	69.9
◎	◎	**RA25-816-1**			149,000	片扉	〃	1,600	〃	〃	1,520	〃	70.0
◎	◎	**RA25-106-2**			91,500	両扉	1,000	600	250	920	520	226 ★	37.7
◎	◎	**RA25-108-2**			106,000	〃	〃	800	〃	〃	720	〃 ★	47.8
◎	◎	**RA25-1010-2**			125,000	〃	〃	1,000	〃	〃	920	〃 ★	58.0
◎	◎	**RA25-1012-2**			137,000	〃	〃	1,200	〃	〃	1,120	〃 ★	68.2
◎	◎	**RA25-1014-2**			162,000	〃	〃	1,400	〃	〃	1,320	〃 ★	76.7
◎	◎	**RA25-126-2**			91,500	両扉	1,200	600	250	1,120	520	226 ★	46.2
◎	◎	**RA25-128-2**			125,000	〃	〃	800	〃	〃	720	〃 ★	56.1
◎	◎	**RA25-1210-2**			140,000	〃	〃	1,000	〃	〃	920	〃 ★	68.0
◎	③	**RA25-1212-2**			166,000	〃	〃	1,200	〃	〃	1,120	〃 ★	79.9
◎	③	**RA25-1214-2**			191,000	〃	〃	1,400	〃	〃	1,320	〃 ★	90.0
◎	③	**RA25-1410-2**			166,000	両扉	1,400	1,000	250	1,320	920	226 ★	76.4
◎	③	**RA25-1412-2**			191,000	〃	〃	1,200	〃	〃	1,120	〃 ★	89.8
◎	③	**RA25-1414-2**			214,000	〃	〃	1,400	〃	〃	1,320	〃 ★	103.3

■木製基板付も承りますのでご用命ください。
■RA形制御盤キャビネットのカスタマイズ（寸法指定、オプション取付など）も承ります。スマートオーダーキャビネットの詳細は7頁をご参照ください。

上記品名記号はライトベージュ塗装です。
クリーム塗装にてご注文の際は品名記号の末尾にCを付けてご用命ください。
価格は同価格です。〔例〕**RA25-44**→**RA25-44C**となります。

◆有効フカサはハンドル部などにより減少しますのでご注意ください。
★両扉の合わせ部の有効フカサは43mm引いた寸法となります。

ご注意 床面設置の場合は、キャビネットフカサの浅いもの、高さの高いものについて、また機器の取付位置、質量などにより転倒のおそれがありますので、必要に応じてキャビネットの底面に加え、背面で固定してください。

RA RA形制御盤キャビネット（水切構造、防塵・防水パッキン付）

屋内・屋外兼用 保護等級 片扉 IP54（カテゴリー2） / 屋内用 保護等級 両扉 IP4X / CA CA100 CA-G04 / 塗装性能（塩水噴霧）1000h（37頁） / 塗装性能（耐候・アルカリ性）120h（37頁） / RoHS / 低ホルムアルデヒド F☆☆☆☆ 木製基板タイプ / ハンドル 鍵違い対応（315頁） / レーザー穴加工 / スマートオーダー（7頁）※ / 粉体塗装

※両扉商品の一部の機種はスマートオーダーキャビネット対応対象外です。

塗装色	ライトベージュ塗装（5Y7/1）LB色（日塗工P25-70B）	クリーム塗装（2.5Y9/1）クリーム色（日塗工P22-90B）
材質	鉄	
取付基板	RAタイプ（鉄製基板2.3mm）クリーム塗装（2.5Y8/2）	
	RABタイプ（木製基板15mm）	
キャビネット板厚	扉1.6mm　ボデー1.6mm	
ハンドル	防水平面ハンドル（H-85）（キーNo.N200：1コ）	
扉形式	片扉または両扉	

ご注意 両扉の商品は防水性がありません。
屋内用ですのでご注意ください。

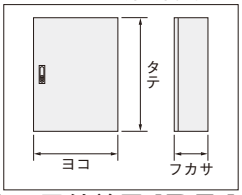

片扉：屋内・屋外兼用 **IP54**（カテゴリー2）

〔両扉：屋内用 **IP4X**〕（両扉の商品は防水性がありません。）

ライトベージュ塗装 LB色（5Y7/1） 日塗工P25-70B

クリーム塗装 クリーム色（2.5Y9/1） 日塗工P22-90B

フカサ300mm

単位：mm

納期区分 LB色	納期区分 C色	鉄製基板付 品名記号			標準価格 円	扉形式	外形寸法 ヨコ	外形寸法 タテ	外形寸法 フカサ	鉄製基板寸法 ヨコ	鉄製基板寸法 タテ	有効フカサ◆	質量 kg
◎	◎	**RA30-45**			46,000	片扉	400	500	300	320	420	282	15.9
◎	◎	**RA30-46**			51,500	〃	〃	600	〃	〃	520	〃	18.4
◎	◎	**RA30-55**			53,000	片扉	500	500	300	420	420	282	18.9
◎	◎	**RA30-56**			59,000	〃	〃	600	〃	〃	520	〃	21.8
◎	◎	**RA30-57**			64,500	〃	〃	700	〃	〃	620	〃	24.7
◎	◎	**RA30-58**			69,500	〃	〃	800	〃	〃	720	〃	27.6
◎	◎	**RA30-59**			77,000	〃	〃	900	〃	〃	820	〃	30.5
◎	◎	**RA30-65**			59,000	片扉	600	500	300	520	420	282	21.8
◎	◎	**RA30-66**			64,500	〃	〃	600	〃	〃	520	〃	25.1
◎	◎	**RA30-67**			69,500	〃	〃	700	〃	〃	620	〃	28.5
◎	◎	**RA30-68**			77,000	〃	〃	800	〃	〃	720	〃	31.8
◎	◎	**RA30-69**			84,000	〃	〃	900	〃	〃	820	〃	35.2
◎	◎	**RA30-610**			90,500	〃	〃	1,000	〃	〃	920	276	39.0
◎	◎	**RA30-612**			95,500	〃	〃	1,200	〃	〃	1,120	〃	45.8
◎	◎	**RA30-76-1**			74,000	片扉	700	600	300	620	520	282	28.5
◎	◎	**RA30-77-1**			80,500	〃	〃	700	〃	〃	620	〃	32.3
◎	◎	**RA30-78-1**			86,500	〃	〃	800	〃	〃	720	〃	36.1
◎	◎	**RA30-710-1**			98,000	〃	〃	1,000	〃	〃	920	276	44.1
◎	◎	**RA30-710-2**			104,000	両扉	〃	〃	〃	〃	〃	〃★	47.5
◎	◎	**RA30-712-1**			113,000	片扉	〃	1,200	〃	〃	1,120	〃	51.7
◎	◎	**RA30-712-2**			118,000	両扉	〃	〃	〃	〃	〃	〃★	56.1
◎	◎	**RA30-714-1**			135,000	片扉	〃	1,400	〃	〃	1,320	〃	58.0
◎	◎	**RA30-716-1**			154,000	〃	〃	1,600	〃	〃	1,520	〃	65.4
◎	◎	**RA30-86-1**			80,500	片扉	800	600	300	720	520	282	31.8
◎	◎	**RA30-88-1**			93,000	〃	〃	800	〃	〃	720	〃	40.3
◎	◎	**RA30-810-1**			113,000	〃	〃	1,000	〃	〃	920	276	49.2
◎	◎	**RA30-810-2**			118,000	両扉	〃	〃	〃	〃	〃	〃★	50.4
◎	◎	**RA30-812-1**			129,000	片扉	〃	1,200	〃	〃	1,120	〃	57.7
◎	◎	**RA30-812-2**			135,000	両扉	〃	〃	〃	〃	〃	〃★	58.9
◎	◎	**RA30-814-1**			149,000	片扉	〃	1,400	〃	〃	1,320	〃	64.7
◎	◎	**RA30-816-1**			166,000	〃	〃	1,600	〃	〃	1,520	〃	73.1
◎	◎	**RA30-106-2**			98,000	両扉	1,000	600	300	920	520	276★	39.7
◎	◎	**RA30-108-2**			120,000	〃	〃	800	〃	〃	720	〃★	50.1
◎	◎	**RA30-1010-2**			140,000	〃	〃	1,000	〃	〃	920	〃★	60.6
◎	◎	**RA30-1012-2**			154,000	〃	〃	1,200	〃	〃	1,120	〃★	71.0
◎	◎	**RA30-1014-2**			174,000	〃	〃	1,400	〃	〃	1,320	〃★	79.7
◎	◎	**RA30-128-2**			129,000	両扉	1,200	800	300	1,120	720	276★	58.6
◎	◎	**RA30-1210-2**			154,000	〃	〃	1,000	〃	〃	920	〃★	70.8
◎	◎	**RA30-1212-2**			179,000	〃	〃	1,200	〃	〃	1,120	〃★	82.9
◎	◎	**RA30-1214-2**			202,000	〃	〃	1,400	〃	〃	1,320	〃★	93.3
◎	◎	**RA30-1410-2**			174,000	両扉	1,400	1,000	300	1,320	920	276★	79.4
◎	◎	**RA30-1412-2**			202,000	〃	〃	1,200	〃	〃	1,120	〃★	93.1
◎	◎	**RA30-1414-2**			225,000	〃	〃	1,400	〃	〃	1,320	〃★	106.8

■木製基板付も承りますのでご用命ください。
■RA形制御盤キャビネットのカスタマイズ（寸法指定、オプション取付など）も承ります。スマートオーダーキャビネットの詳細は7頁をご参照ください。

◆有効フカサはハンドル部などにより減少しますのでご注意ください。
★両扉の合わせ部の有効フカサは43mm引いた寸法となります。

ご注意 床面設置の場合は、キャビネットフカサの浅いもの、高さの高いものについて、また機器の取付位置、質量などにより転倒のおそれがありますので、必要に応じてキャビネットの底面に加え、背面で固定してください。

上記品名記号はライトベージュ塗装です。
クリーム塗装にてご注文の際は品名記号の末尾にCを付けてご用命ください。
価格は同価格です。〔例〕**RA30-45**→**RA30-45C**となります。

RA-Y RA形制御盤キャビネット・横長タイプ（水切構造、防塵・防水パッキン付）

屋内用 保護等級 IP53（カテゴリー2） CA CA100 CA-G04 塗装性能（塩水噴霧）1000h（37頁） 塗装性能（耐候 アルカリ性）120h（37頁） RoHS ハンドル 鍵違い対応（315頁） レーザー穴加工 粉体塗装

防水平面ハンドル付、水切構造、防塵・防水パッキン付の制御盤キャビネット

- 製造ラインの下部で使用可能な横長タイプのキャビネットです。
- 扉はステー付で開角度は約95°です。
- 機能性・デザイン性に優れた施錠可能な防水平面ハンドルを採用しています。（キーNo.N200）

塗装色	ライトベージュ塗装（5Y7/1）LB色（日塗工P25-70B）
材質	鉄
取付基板	鉄製基板（2.3mm）クリーム塗装（2.5Y8/2）
キャビネット板厚	扉1.6mm　ボデー1.6mm
ハンドル	防水平面ハンドル（H-85）（キーNo.N200：1コ）
扉形式	片扉（下開き）





RA16-83Y



〔機器取付例〕

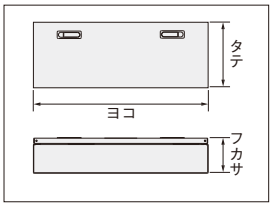

ご注意

1. 本商品は壁掛け専用タイプです。
   自立での設置は行わないでください。
2. 本商品は扉が下開きになるように使用してください。
   正しく使用しない場合、扉の開閉時に手を挟みケガの原因となる可能性があります。
   （右図参照）

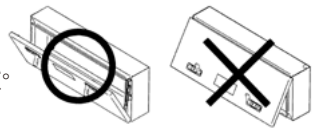

オプション

FCX-Z5AS アースバーセット（774頁）
BP12-M 検針窓（丸形）（696頁）

関連商品

CH-YA CH形ボックス・横長タイプ（94頁）

屋内用 **IP53**（カテゴリー2）　ライトベージュ塗装 LB色（5Y7/1） 日塗工P25-70B

単位：mm

フカサ160mm

納期区分	品名記号			標準価格 円	扉形式	外形寸法 ヨコ	外形寸法 タテ	外形寸法 フカサ	鉄製基板寸法 ヨコ	鉄製基板寸法 タテ	有効フカサ◆	質量 kg
◎	**RA16-63Y**			39,000	片扉	600	300	160	520	220	142	12.4
◎	**RA16-64Y**			45,500	〃	〃	400	〃	〃	320	〃	15.5
◎	**RA16-83Y**			45,500	〃	800	300	〃	720	220	〃	15.9
◎	**RA16-84Y**			54,500	〃	〃	400	〃	〃	320	〃	20.0
◎	**RA16-104Y**			60,500	〃	1,000	〃	〃	920	〃	136	24.9
◎	**RA16-124Y**			68,000	〃	1,200	〃	〃	1,120	〃	〃	29.4

フカサ200mm

◎	**RA20-63Y**			43,000	片扉	600	300	200	520	220	182	13.3
◎	**RA20-64Y**			46,000	〃	〃	400	〃	〃	320	〃	16.7
◎	**RA20-83Y**			47,000	〃	800	300	〃	720	220	〃	17.1
◎	**RA20-84Y**			57,000	〃	〃	400	〃	〃	320	〃	21.3
◎	**RA20-104Y**			65,000	〃	1,000	〃	〃	920	〃	176	26.1
◎	**RA20-124Y**			70,000	〃	1,200	〃	〃	1,120	〃	〃	31.0

フカサ250mm

◎	**RA25-63Y**			46,000	片扉	600	300	250	520	220	232	14.4
◎	**RA25-64Y**			49,500	〃	〃	400	〃	〃	320	〃	18.0
◎	**RA25-83Y**			50,000	〃	800	300	〃	720	220	〃	18.5
◎	**RA25-84Y**			59,500	〃	〃	400	〃	〃	320	〃	22.8
◎	**RA25-104Y**			68,500	〃	1,000	〃	〃	920	〃	226	27.9
◎	**RA25-124Y**			73,500	〃	1,200	〃	〃	1,120	〃	〃	33.0

◆有効フカサはハンドル部などにより減少しますのでご注意ください。

RAV 板厚2.3 RAV形制御盤キャビネット（水切構造、防塵・防水パッキン付）

屋内・屋外兼用 保護等級 IP54（カテゴリー2） CA CA100 CA-G04 塗装性能（塩水噴霧）1000h（37頁） 塗装性能（酸雰・アルカリ性）120h（37頁） RoHS ハンドル 鍵違い対応（315頁） レーザー穴加工 粉体塗装

水切構造、防塵・防水パッキン付、板厚2.3mmの頑丈なキャビネット

- ボデー、扉ともに板厚2.3mmの鋼板製です。
- 左右連結が可能です。
- 施錠可能な防水平面ハンドルを採用しています。（キーNo. N200）



RAV20-45

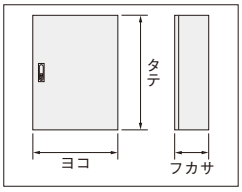

塗装色	ライトベージュ塗装（5Y7/1） LB色（日塗工P25-70B）	クリーム塗装（2.5Y9/1） クリーム色（日塗工P22-90B）
材質	鉄	
取付基板	鉄製基板（2.3mm）クリーム塗装（2.5Y8/2）	
キャビネット板厚	扉 2.3mm　ボデー 2.3mm	
ハンドル	防水平面ハンドル（H-85）（キーNo.N200：1コ）	
扉形式	片扉	

オプション

- BP11-S ドアストッパ（692頁）
- BP12-M 検針窓（丸形）（696頁）
- BP15-C・S エッジガード（700頁）
- BP17-4-Z 水抜きキャップ（701頁）
- FCX-Z5AS アースバーセット（774頁）
- HX-C85-Z 防水キャップ（689頁）

関連商品

- CRV CRV形コントロールボックス（97頁）

屋内・屋外兼用 **IP54**（カテゴリー2）　ライトベージュ塗装 LB色（5Y7/1） 日塗工P25-70B　クリーム塗装 クリーム色（2.5Y9/1） 日塗工P22-90B

単位：mm

フカサ200mm

納期区分 LB色	納期区分 C色	品名記号			標準価格 円	外形寸法 ヨコ	外形寸法 タテ	外形寸法 フカサ	鉄製基板寸法 ヨコ	鉄製基板寸法 タテ	有効フカサ◆	質量 kg
◎	③（注）	**RAV20-45**			46,000	400	500	200	320	420	180	18.6
◎	③（注）	**RAV20-54**			46,000	500	400	200	420	320	180	18.5
◎	③（注）	**RAV20-55**			51,500	〃	500	〃	〃	420	〃	22.1
◎	③（注）	**RAV20-56**			59,000	〃	600	〃	〃	520	〃	25.6
◎	◎	**RAV20-57**			64,500	〃	700	〃	〃	620	〃	29.2
◎	③（注）	**RAV20-65**			59,000	600	500	200	520	420	180	25.5
◎	③（注）	**RAV20-66**			67,000	〃	600	〃	〃	520	〃	29.7
◎	③（注）	**RAV20-67**			69,500	〃	700	〃	〃	620	〃	33.8
◎	③（注）	**RAV20-68**			80,500	〃	800	〃	〃	720	〃	37.9
◎	③（注）	**RAV20-610**			90,500	〃	1,000	〃	〃	920	174	46.6
◎	③（注）	**RAV20-78**			84,000	700	800	200	620	720	180	43.0
◎	③（注）	**RAV20-710**			93,000	〃	1,000	〃	〃	920	174	52.8

フカサ250mm

納期区分 LB色	納期区分 C色	品名記号			標準価格 円	外形寸法 ヨコ	外形寸法 タテ	外形寸法 フカサ	鉄製基板寸法 ヨコ	鉄製基板寸法 タテ	有効フカサ◆	質量 kg
◎	③（注）	**RAV25-45**			51,500	400	500	250	320	420	230	20.2
◎	③（注）	**RAV25-54**			51,500	500	400	〃	420	320	〃	20.1
◎	◎	**RAV25-55**			55,500	〃	500	〃	〃	420	〃	23.9
◎	③（注）	**RAV25-56**			61,500	〃	600	〃	〃	520	〃	27.6
◎	③（注）	**RAV25-57**			67,000	〃	700	〃	〃	620	〃	31.4
◎	③（注）	**RAV25-65**			61,500	600	500	250	520	420	230	27.5
◎	③（注）	**RAV25-66**			69,500	〃	600	〃	〃	520	〃	31.8
◎	③（注）	**RAV25-67**			74,000	〃	700	〃	〃	620	〃	36.1
◎	③（注）	**RAV25-68**			86,500	〃	800	〃	〃	720	〃	40.4
◎	③（注）	**RAV25-610**			93,000	〃	1,000	〃	〃	920	224	49.4
◎	③（注）	**RAV25-76**			77,000	700	600	250	620	520	230	36.0
◎	③（注）	**RAV25-78**			90,500	〃	800	〃	〃	720	〃	45.7
◎	③（注）	**RAV25-79**			93,000	〃	900	〃	〃	820	〃	50.5
◎	③（注）	**RAV25-710**			95,500	〃	1,000	〃	〃	920	224	55.8
◎	③（注）	**RAV25-712**			118,000	〃	1,200	〃	〃	1,120	〃	65.4
◎	③（注）	**RAV25-714**			135,000	〃	1,400	〃	〃	1,320	〃	73.6
◎	③（注）	**RAV25-716**			161,000	〃	1,600	〃	〃	1,520	〃	83.0

上記品名記号はライトベージュ塗装です。
クリーム塗装にてご注文の際は品名記号の末尾にCを付けてご用命ください。
価格は同価格です。〔例〕**RAV20-45→RAV20-45C**となります。

◆有効フカサはハンドル部などにより減少しますのでご注意ください。

ご注意 壁掛け専用キャビネットですので床面設置の場合は、キャビネット底面に加え背面で固定してください。

（注）上記一部商品は組替元商品からの製作となります。組替元商品の在庫が切れた場合につきましては、別途日数をいただく場合もございますのでご了承ください。

屋内・屋外兼用 **IP54**
（カテゴリー2）

ライトベージュ塗装
LB色（5Y7/1）
日塗工P25-70B

クリーム塗装
クリーム色（2.5Y9/1）
日塗工P22-90B

フカサ350mm

単位：mm

納期区分 LB色	納期区分 C色	品名記号			標準価格 円	外形寸法 ヨコ	外形寸法 タテ	外形寸法 フカサ	鉄製基板寸法 ヨコ	鉄製基板寸法 タテ	有効フカサ◆	質量 kg
◎	③(注)	**RAV35-45**			64,500	400	500	350	320	420	330	23.4
◎	③(注)	**RAV35-54**			64,500	500	400	350	420	320	330	23.3
◎	③(注)	**RAV35-55**			69,500	〃	500	〃	〃	420	〃	27.5
◎	③(注)	**RAV35-56**			77,000	〃	600	〃	〃	520	〃	31.6
◎	③(注)	**RAV35-57**			86,500	〃	700	〃	〃	620	〃	35.7
◎	③(注)	**RAV35-65**			77,000	600	500	350	520	420	330	31.5
◎	③(注)	**RAV35-66**			86,500	〃	600	〃	〃	520	〃	36.1
◎	③(注)	**RAV35-67**			95,500	〃	700	〃	〃	620	〃	40.8
◎	◎	**RAV35-68**			104,000	〃	800	〃	〃	720	〃	45.4

上記品名記号はライトベージュ塗装です。
クリーム塗装にてご注文の際は品名記号の末尾にCを付けてご用命ください。
価格は同価格です。〔例〕**RAV35-45→RAV35-45C**となります。

◆有効フカサはハンドル部などにより減少しますのでご注意ください。
（注）上記一部商品は組替元商品からの製作となります。組替元商品の在庫が切れた場合につきましては、別途日数をいただく場合もございますのでご了承ください。

ARA アルミキャビネット（防塵・防水パッキン付タイプ）

屋内・屋外兼用 保護等級 IP54（カテゴリー2） / CA CA-G04 / RoHS / 低ホルムアルデヒド F☆☆☆☆ / ハンドル 鍵違い対応（315頁） / アルミ製 / 粉体塗装

防塵・防水パッキン付のアルミ製キャビネット

- 材質にアルミを使用しているため、軽量です。
- 施錠可能な防水平面ハンドルを採用しています。（キーNo.N200）

塗装色	ライトベージュ塗装（5Y7/1）LB色（日塗工P25-70B）
材質	アルミ
取付基板	木製基板（15mm）
キャビネット板厚	ドア1.5mm　ボデー1.5mm
ハンドル	防水平面ハンドル（H-85）（キーNo.N200：1コ）
扉形式	片扉



ARA16-45

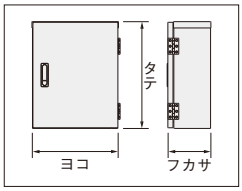

オプション
HX-C85-Z 防水キャップ（689頁）

関連商品
ARA-D アルミキャビネット・屋外遮光板付タイプ（222頁）

屋内・屋外兼用 **IP54**
（カテゴリー2）

ライトベージュ塗装
LB色（5Y7/1）
日塗工P25-70B

単位：mm

フカサ160mm

納期区分	品名記号			標準価格 円	扉形式	外形寸法 ヨコ	外形寸法 タテ	外形寸法 フカサ	木製基板寸法 ヨコ	木製基板寸法 タテ	有効フカサ◆	質量 kg
◎	**ARA16-45**			74,500	片扉	400	500	160	320	420	116	6.3
◎	**ARA16-68**			141,000	〃	600	800	〃	520	720	〃	11.6

フカサ200mm

納期区分	品名記号			標準価格 円	扉形式	外形寸法 ヨコ	外形寸法 タテ	外形寸法 フカサ	木製基板寸法 ヨコ	木製基板寸法 タテ	有効フカサ◆	質量 kg
◎	**ARA20-45**			90,500	片扉	400	500	200	320	420	156	6.5
◎	**ARA20-68**			154,000	〃	600	800	〃	520	720	〃	12.1

◆有効フカサはハンドル部などにより減少しますのでご注意ください。

屋内・屋外兼用 保護等級 IP66 / CA100 CA-G04 / 塗装性能(塩水噴霧) 1000h (37頁) / 塗装性能(耐酸・アルカリ性) 120h (37頁) / RoHS / ハンドル 鍵違い対応 (315頁) / レーザー穴加工 / c UL us LISTED / TÜV SÜD / CE / 粉体塗装

UL、TÜV認証取得、CEマーキング適合の高気密キャビネット〈IP66〉

- 溶融めっき鋼板の基板を使用することで、取付機器との接触により導通性が確保できるため、塗料剥離が不要で、等電位ボンディング接続が容易です。
- 鉄製基板はボデーとの導通構造を標準で採用しています。
- 水切構造で高気密（IP66）なため、電気および通信設備の制御盤キャビネットに適しています。また、輸出用としてもご利用いただけます。
- ハンドルは容易な開閉操作で密閉力が強く、施錠可能なIPハンドルを採用しています。（キーNo.N200）
- 継ぎ目のない発泡ウレタンパッキンの採用により高気密性を実現しています。
- ハンドル部をボデー開口より外側に配置したため、扉面の利用範囲が広くなっています。
- 左右側面の連結が可能です。
- ボデー背面には、壁面取付および取付金具用の穴があけてあります。（取付金具はオプション RUX-1M(73頁)をご利用ください。）
- 扉にはオプション・万能パネル(719頁)が取付可能です。取り付けの際はパネル用レール BP21-C(714頁)をご利用ください。



RUL20-56

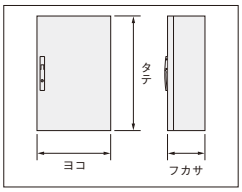

c UL us LISTED
UL50,UL50E
Type1,4,12

TÜV SÜD
EN62208:2011
に基づいて認証取得

CE

関連商品 c UL us LISTED / TÜV SÜD / CE

国際規格認証取得キャビネットシリーズ

FUL FA機械向キャビネット（自立形）(153頁)

CL-U CF-U CN-U EPTY エプティ (107頁)

塗装色	ライトベージュ塗装（5Y7/1）LB色（日塗工P25-70B）
材質	鉄
取付基板	鉄製基板（溶融めっき鋼板製）（方眼目盛なし）(2.3mm)
キャビネット板厚	扉 2.3mm　ボデー 1.6mm
ハンドル	IP ハンドル（キー No.N200：1コ）
扉形式	片扉

屋内・屋外兼用 **IP66**

ライトベージュ塗装 LB色(5Y7/1) 日塗工P25-70B

単位：mm

フカサ160mm

納期区分	品名記号			標準価格 円	外形寸法 ヨコ	外形寸法 タテ	外形寸法 フカサ	鉄製基板寸法 ヨコ	鉄製基板寸法 タテ	有効フカサ	質量 kg
◎	**RUL16-34**			36,500	300	400	160	220	320	134	9.7
◎	**RUL16-43**			36,500	400	300	160	320	220	134	9.6
◎	**RUL16-44**			38,000	〃	400	〃	〃	320	〃	12.2
◎	**RUL16-45**			42,500	〃	500	〃	〃	420	〃	14.7

フカサ200mm

納期区分	品名記号			標準価格 円	外形寸法 ヨコ	外形寸法 タテ	外形寸法 フカサ	鉄製基板寸法 ヨコ	鉄製基板寸法 タテ	有効フカサ	質量 kg
◎	**RUL20-34**			39,500	300	400	200	220	320	174	10.5
◎	**RUL20-43**			39,500	400	300	200	320	220	174	10.4
◎	**RUL20-44**			41,000	〃	400	〃	〃	320	〃	13.0
◎	**RUL20-45**			45,500	〃	500	〃	〃	420	〃	15.6
◎	**RUL20-46**			52,500	〃	600	〃	〃	520	〃	19.0
◎	**RUL20-55**			51,000	500	500	200	420	420	174	18.6
◎	**RUL20-56**			55,500	〃	600	〃	〃	520	〃	22.5
◎	**RUL20-64**			52,500	600	400	200	520	320	174	18.0
◎	**RUL20-66**			61,500	〃	600	〃	〃	520	〃	25.9
◎	**RUL20-68**			76,000	〃	800	〃	〃	720	〃	33.3
◎	**RUL20-710**			93,000	700	1,000	200	620	920	174	46.6
◎	**RUL20-88**			91,500	800	800	200	720	720	174	42.2

ご注意 壁掛け専用キャビネットですので床面設置の場合は、キャビネット底面に加え背面で固定してください。

屋内・屋外兼用 **IP66**　ライトベージュ塗装 LB色(5Y7/1) 日塗工P25-70B

単位：mm

フカサ250mm

納期区分	品名記号			標準価格 円	外形寸法 ヨコ	外形寸法 タテ	外形寸法 フカサ	鉄製基板寸法 ヨコ	鉄製基板寸法 タテ	有効フカサ	質量 kg
◎	**RUL25-45**			50,000	400	500	250	320	420	224	16.8
◎	**RUL25-55**			55,500	500	〃	〃	420	〃	〃	19.9
◎	**RUL25-56**			60,000	〃	600	〃	〃	520	〃	23.9
◎	**RUL25-57**			67,000	〃	700	〃	〃	620	〃	27.2
◎	**RUL25-66**			66,000	600	600	250	520	520	224	27.4
◎	**RUL25-68**			81,000	〃	800	〃	〃	720	〃	35.1
◎	**RUL25-610**			93,000	〃	1,000	〃	〃	920	〃	43.2
◎	**RUL25-78**			90,500	700	800	250	620	720	224	39.7
◎	**RUL25-710**			97,000	〃	1,000	〃	〃	920	〃	48.8
◎	**RUL25-712**			108,000	〃	1,200	〃	〃	1,120	〃	57.4

フカサ300mm

納期区分	品名記号			標準価格 円	外形寸法 ヨコ	外形寸法 タテ	外形寸法 フカサ	鉄製基板寸法 ヨコ	鉄製基板寸法 タテ	有効フカサ	質量 kg
◎	**RUL30-68**			85,000	600	800	300	520	720	274	36.8
◎	**RUL30-710**			101,000	700	1,000	300	620	920	274	50.9
◎	**RUL30-810**			111,000	800	1,000	300	720	920	274	56.6
◎	**RUL30-812**			121,000	〃	1,200	〃	〃	1,120	〃	66.5

フカサ350mm

納期区分	品名記号			標準価格 円	外形寸法 ヨコ	外形寸法 タテ	外形寸法 フカサ	鉄製基板寸法 ヨコ	鉄製基板寸法 タテ	有効フカサ	質量 kg
◎	**RUL35-45**			58,500	400	500	350	320	420	324	19.1
◎	**RUL35-64**			66,000	600	400	350	520	320	324	21.7
◎	**RUL35-66**			74,500	〃	600	〃	〃	520	〃	30.4
◎	**RUL35-68**			90,500	〃	800	〃	〃	720	〃	38.6

ご注意 壁掛け専用キャビネットですので床面設置の場合は、キャビネット底面に加え背面で固定してください。

オプション

RUX-M 取付金具

RoHS

●キャビネットの取り付け、壁面への取り付けにご利用ください。

材質	鉄
板厚	4.5mm
表面処理	溶融亜鉛すず合金めっき



納期区分	品名記号			標準価格 円	セット内容
◎	**RUX-1M**			3,650	金具4 コ、取付ねじ一式

関連商品

BP14-H ケーブルコネクタ(フッ素樹脂製)

P.789

●ケーブルの入出線にご利用ください。
防塵・防水性能を保持できます。



BP14-21H1(-Z)

RAM-A RAM形制御盤キャビネット（水切構造、防塵・防水パッキン付）

屋内・屋外兼用 保護等級 IP54（カテゴリー2） CA CA100 CA-G04 塗装性能（塩水噴霧）1000h（37頁） 塗装性能（酸性・アルカリ性）120h（37頁） RoHS ハンドル 鍵違い対応（315頁） レーザー穴加工 粉体塗装

水切構造、防塵・防水パッキン付の窓付制御盤キャビネット

- 機器、計器類の監視が可能なキャビネットです。
- 施錠可能な防水平面ハンドルを採用しています。（キーNo. N200）
- メーターパネルの位置変更（フカサ方向）が可能です。（20mmピッチ）
- メーターパネルは、開閉に便利なハンドル式を採用しています。
- メーターパネルの塗装色はキャビネットと同色です。



RAM20-57A

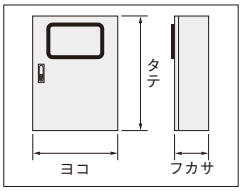

塗装色	ライトベージュ塗装（5Y7/1） LB色（日塗工P25-70B）	クリーム塗装（2.5Y9/1） クリーム色（日塗工P22-90B）
材質	鉄	
取付基板	鉄製基板（2.3mm）クリーム塗装（2.5Y8/2）	
キャビネット板厚	扉1.6mm　ボデー1.6mm　メーターパネル1.6mm	
ハンドル	防水平面ハンドル（H-85）（キーNo.N200：1コ）	
扉形式	片扉	

オプション

BP11-S ドアストッパ（692頁）
BP17-4-Z 水抜きキャップ（701頁）
HX-C85-Z 防水キャップ（689頁）

関連商品

SRM-N ステンレス SRM形制御盤キャビネット（286頁）

屋内・屋外兼用 IP54

（カテゴリー2）

ライトベージュ塗装 LB色（5Y7/1） 日塗工P25-70B
クリーム塗装 クリーム色（2.5Y9/1） 日塗工P22-90B

単位：mm

フカサ200mm

納期区分 LB色	納期区分 C色	品名記号			標準価格 円	外形寸法 ヨコ	外形寸法 タテ	外形寸法 フカサ	鉄製基板寸法 ヨコ	鉄製基板寸法 タテ	有効フカサ◆	窓寸法 ヨコ	窓寸法 タテ	メーターパネル寸法 ヨコ	メーターパネル寸法 タテ	質量 kg
◎	◎	RAM20-45A			48,500	400	500	200	320	420	182	265	145	305	156	16.7
◎	◎	RAM20-55A			55,500	500	500	200	420	420	182	315	145	405	156	19.6
◎	③（注）	RAM20-56A			61,500	〃	600	〃	〃	520	〃	365	165	〃	170	22.5
◎	◎	RAM20-57A			67,000	〃	700	〃	〃	620	〃	〃	〃	〃	〃	25.2
◎	③（注）	RAM20-58A			72,500	〃	800	〃	〃	720	〃	〃	〃	〃	〃	27.8
◎	③（注）	RAM20-59A			81,500	〃	900	〃	〃	820	〃	〃	〃	〃	〃	30.5
◎	③（注）	RAM20-65A			64,500	600	500	200	520	420	182	415	145	505	156	22.5

フカサ250mm

納期区分 LB色	納期区分 C色	品名記号			標準価格 円	外形寸法 ヨコ	外形寸法 タテ	外形寸法 フカサ	鉄製基板寸法 ヨコ	鉄製基板寸法 タテ	有効フカサ◆	窓寸法 ヨコ	窓寸法 タテ	メーターパネル寸法 ヨコ	メーターパネル寸法 タテ	質量 kg
◎	③（注）	RAM25-56A			64,500	500	600	250	420	520	232	365	165	405	170	24.6
◎	③（注）	RAM25-68A			90,500	600	800	250	520	720	232	415	215	505	220	34.5
◎	③（注）	RAM25-69A			93,000	〃	900	〃	〃	820	〃	〃	〃	〃	〃	38.7
◎	③（注）	RAM25-75A			75,500	700	500	250	620	420	232	415	145	605	156	27.5
◎	③（注）	RAM25-76A			84,000	〃	600	〃	〃	520	〃	〃	165	〃	170	31.4
◎	③（注）	RAM25-710A			107,000	〃	1,000	〃	〃	920	226	465	215	〃	220	47.6
◎	③（注）	RAM25-712A			127,000	〃	1,200	〃	〃	1,120	〃	〃	〃	〃	〃	54.9
◎	③（注）	RAM25-86A			90,500	800	600	250	720	520	232	415	165	605	170	34.7

上記品名記号はライトベージュ塗装です。
クリーム塗装にてご注文の際は品名記号の末尾にCを付けてご用命ください。
価格は同価格です。〔例〕RAM20-45A→RAM20-45ACとなります。

◆有効フカサはハンドル部などにより減少しますのでご注意ください。

ご注意 床面設置の場合は、キャビネットフカサの浅いもの、高さの高いものについて、また機器の取付位置、質量などにより転倒のおそれがありますので、必要に応じてキャビネットの底面に加え、背面で固定してください。

（注）上記一部商品は組替元商品からの製作となります。組替元商品の在庫が切れた場合につきましては、別途日数をいただく場合もございますのでご了承ください。

W-A ウインドウキャビネット（水切構造、防塵・防水パッキン付）

屋内・屋外兼用 保護等級 IP54（カテゴリー2） / CA CA-G04 / 塗装性能（塩水噴霧）1000h（37頁） / 塗装性能（耐候・アルカリ性）120h（37頁） / RoHS / レーザー穴加工 / 粉体塗装

水切構造、防塵・防水パッキン付の大型窓付キャビネット

- キャビネット内部がよく見える大型窓がついています。
- 扉表面からの突出がなく、すっきりとした外観です。
- 南京錠による施錠が可能です。
- 扉の開閉にはキャッチクリップを採用しています。



W20-34A

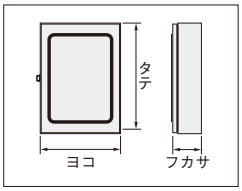

塗装色	ライトベージュ塗装（5Y7/1）LB色（日塗工P25-70B）
材質	鉄
取付基板	鉄製基板（2.3mm）クリーム塗装（2.5Y8/2）
キャビネット板厚	扉1.6mm　ボデー1.6mm
ハンドル	キャッチクリップ（ステンレス製）
扉形式	片扉

オプション

BP11-S ドアストッパ（692頁）

関連商品

SW-N ステンレスウインドウキャビネット（287頁）

屋内・屋外兼用 **IP54**（カテゴリー2）　ライトベージュ塗装 LB色（5Y7/1）日塗工P25-70B

フカサ200mm

単位：mm

納期区分	品名記号			標準価格 円	外形寸法 ヨコ	外形寸法 タテ	外形寸法 フカサ	鉄製基板寸法 ヨコ	鉄製基板寸法 タテ	窓寸法 ヨコ	窓寸法 タテ	有効フカサ	質量 kg
◎	**W20-34A**			43,500	300	400	200	220	320	210	310	182	9.2
◎	**W20-44A**			47,500	400	400	200	320	320	310	310	182	11.4
◎	**W20-45A**			53,000	〃	500	〃	〃	420	〃	410	〃	13.6
◎	**W20-46A**			59,000	〃	600	〃	〃	520	〃	510	〃	15.9
◎	**W20-54A**			53,000	500	400	200	420	320	410	310	182	13.6
◎	**W20-55A**			59,000	〃	500	〃	〃	420	〃	410	〃	16.3
◎	**W20-56A**			61,500	〃	600	〃	〃	520	〃	510	〃	19.0
◎	**W20-68A**			93,000	600	800	200	520	720	460	610	182	28.3

ご注意 床面設置の場合は、キャビネットフカサの浅いもの、高さの高いものについて、また機器の取付位置、質量などにより転倒のおそれがありますので、必要に応じてキャビネットの底面に加え、背面で固定してください。

OW-A ウインドウキャビネット（水切構造、防塵・防水パッキン付）

屋外用 保護等級 IP44 / CA CA-G04 / 塗装性能（塩水噴霧）1000h（37頁） / 塗装性能（耐候・アルカリ性）120h（37頁） / RoHS / レーザー穴加工 / 粉体塗装

水切構造、防塵・防水パッキン付の大型窓付キャビネット

- キャビネット内部がよく見える大型窓がついています。
- 扉表面からの突出がなく、すっきりとした外観です。
- 南京錠による施錠が可能です。
- 扉の開閉にはキャッチクリップを採用しています。



OW20-46A

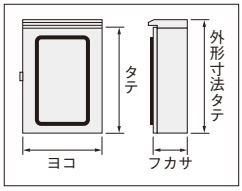

塗装色	ライトベージュ塗装（5Y7/1）LB色（日塗工P25-70B）
材質	鉄
取付基板	鉄製基板（2.3mm）クリーム塗装（2.5Y8/2）
キャビネット板厚	扉1.6mm　ボデー1.6mm
ハンドル	キャッチクリップ（ステンレス製）
扉形式	片扉

オプション

BP11-S ドアストッパ（692頁）

関連商品

SOW ステンレスウインドウキャビネット（287頁）

屋外用 **IP44**　ライトベージュ塗装 LB色（5Y7/1）日塗工P25-70B

●屋根付　フカサ200mm

単位：mm

納期区分	品名記号			標準価格 円	寸法 ヨコ	寸法 タテ	寸法 フカサ	外形寸法 タテ	鉄製基板寸法 ヨコ	鉄製基板寸法 タテ	窓寸法 ヨコ	窓寸法 タテ	有効フカサ	質量 kg
◎	**OW20-34A**			50,500	300	400	200	430	220	320	210	310	182	10.3
◎	**OW20-44A**			53,000	400	400	200	430	320	320	310	310	182	12.8
◎	**OW20-45A**			61,500	〃	500	〃	530	〃	420	〃	410	〃	15.0
◎	**OW20-46A**			65,500	〃	600	〃	630	〃	520	〃	510	〃	17.2
◎	**OW20-54A**			61,500	500	400	200	430	420	320	410	310	182	15.2
◎	**OW20-55A**			65,500	〃	500	〃	530	〃	420	〃	410	〃	17.9
◎	**OW20-56A**			67,000	〃	600	〃	630	〃	520	〃	510	〃	20.6
◎	**OW20-68A**			98,000	600	800	200	830	520	720	460	610	182	30.1

ご注意 床面設置の場合は、キャビネットフカサの浅いもの、高さの高いものについて、また機器の取付位置、質量などにより転倒のおそれがありますので、必要に応じてキャビネットの底面に加え、背面で固定してください。

OAS OAB 屋外用小型ボックス

屋外用 保護等級 IP44 / CA100 CA-G04 / 塗装性能（塩水噴霧）1000h（37頁） / 塗装性能（耐候アルカリ性）120h（37頁） / RoHS / 低ホルムアルデヒド F☆☆☆☆ / ハンドル鍵違い対応（315頁） / レーザー穴加工 / 粉体塗装

防塵・防水パッキン付の屋外用小型ボックス

- デザイン性に優れた小型平面ハンドルを採用しています。（キーNo. N200）
- 内蝶番の採用により、いたずらを防止します。
- 鉄製基板付と木製基板付を取り揃えています。



OAS16-33

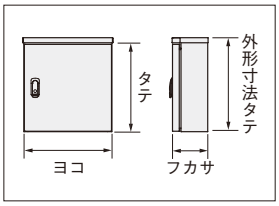

塗装色	ライトベージュ塗装（5Y7/1）LB色（日塗工P25-70B）	クリーム塗装（2.5Y9/1）クリーム色（日塗工P22-90B）
材質	鉄	
取付基板	OASタイプ（鉄製基板1.6mm）クリーム塗装（2.5Y8/2） OABタイプ（木製基板15mm）	
キャビネット板厚	扉1.2mm　ボデー1.2mm	
ハンドル	小型平面ハンドル（キーNo.N200：1コ）	
扉形式	片扉	

オプション

BP46-5AC2 増設アースバー（773頁）
BP17-3-Z 水抜きキャップ（701頁）
HX-C17-Z 防水キャップ（689頁）

関連商品

SO-A ステンレスボックス（288頁）

●屋根付

屋外用 IP44　ライトベージュ塗装 LB色（5Y7/1）日塗工P25-70B　クリーム塗装 クリーム色（2.5Y9/1）日塗工P22-90B

単位：mm

フカサ120mm

鉄製基板付 納期区分	鉄製基板付 品名記号	木製基板付 納期区分	木製基板付 品名記号			標準価格 円	寸法 ヨコ	寸法 タテ	寸法 フカサ	外形寸法 タテ	取付基板寸法 ヨコ	取付基板寸法 タテ	有効フカサ◆ OAS	有効フカサ◆ OAB	質量 kg OAS	質量 kg OAB
◎	OAS12-152	◎	OAB12-152			9,850	150	200	120	220	100	150	104	90	2.4	2.3
◎	OAS12-1525	◎	OAB12-1525			10,000	〃	250	〃	270	〃	200	〃	〃	2.7	2.6
◎	OAS12-153	◎	OAB12-153			11,000	〃	300	〃	320	〃	250	〃	〃	3.2	3.0
◎	OAS12-22	◎	OAB12-22			10,500	200	200	120	220	150	150	104	90	2.9	2.7
◎	OAS12-23	◎	OAB12-23			12,500	〃	300	〃	320	〃	250	〃	〃	3.8	3.6
◎	OAS12-24	◎	OAB12-24			15,000	〃	400	〃	420	〃	350	〃	〃	4.7	4.4
◎	OAS12-2525	◎	OAB12-2525			13,000	250	250	120	270	200	200	104	90	3.9	3.7
◎	OAS12-32	◎	OAB12-32			12,500	300	200	120	220	250	150	104	90	3.9	3.7
◎	OAS12-325	◎	OAB12-325			14,500	〃	250	〃	270	〃	200	〃	〃	4.5	4.2
◎	OAS12-33	◎	OAB12-33			16,000	〃	300	〃	320	〃	250	〃	〃	5.1	4.8
◎	OAS12-34	◎	OAB12-34			18,500	〃	400	〃	420	〃	350	〃	〃	6.3	5.9
◎	OAS12-43	◎	OAB12-43			18,500	400	300	120	320	350	250	104	90	6.4	6.0
◎	OAS12-44	◎	OAB12-44			22,500	〃	400	〃	420	〃	350	〃	〃	7.9	7.4

フカサ160mm

鉄製基板付 納期区分	鉄製基板付 品名記号	木製基板付 納期区分	木製基板付 品名記号			標準価格 円	寸法 ヨコ	寸法 タテ	寸法 フカサ	外形寸法 タテ	取付基板寸法 ヨコ	取付基板寸法 タテ	有効フカサ◆ OAS	有効フカサ◆ OAB	質量 kg OAS	質量 kg OAB
◎	OAS16-23	◎	OAB16-23			14,000	200	300	160	320	150	250	144	130	4.2	4.0
◎	OAS16-24	◎	OAB16-24			16,000	〃	400	〃	420	〃	350	〃	〃	5.2	4.9
◎	OAS16-33	◎	OAB16-33			17,000	300	300	160	320	250	250	144	130	5.6	5.3
◎	OAS16-34	◎	OAB16-34			20,000	〃	400	〃	420	〃	350	〃	〃	6.8	6.5
◎	OAS16-35	◎	OAB16-35			22,500	〃	500	〃	520	〃	450	〃	〃	8.1	7.6
◎	OAS16-44	◎	OAB16-44			23,500	400	400	160	420	350	350	144	130	8.5	8.0
◎	OAS16-45	◎	OAB16-45			28,000	〃	500	〃	520	〃	450	〃	〃	10.1	9.5

フカサ200mm

鉄製基板付 納期区分	鉄製基板付 品名記号	木製基板付 納期区分	木製基板付 品名記号			標準価格 円	寸法 ヨコ	寸法 タテ	寸法 フカサ	外形寸法 タテ	取付基板寸法 ヨコ	取付基板寸法 タテ	有効フカサ◆ OAS	有効フカサ◆ OAB	質量 kg OAS	質量 kg OAB
◎	OAS20-23	◎	OAB20-23			19,500	200	300	200	320	150	250	184	170	4.6	4.4
◎	OAS20-33	◎	OAB20-33			22,500	300	300	200	320	250	250	184	170	6.1	5.8
◎	OAS20-34	◎	OAB20-34			26,500	〃	400	〃	420	〃	350	〃	〃	7.4	7.0
◎	OAS20-35	◎	OAB20-35			29,500	〃	500	〃	520	〃	450	〃	〃	8.7	8.3

上記品名記号はライトベージュ塗装です。
クリーム塗装にてご注文の際は品名記号の末尾にCを付けてご用命ください。
価格は同価格です。〔例〕**OAS12-152→OAS12-152C**となります。

◆有効フカサはハンドル部などにより減少しますのでご注意ください。

OR ORB 屋外用制御盤キャビネット（水切構造、防塵・防水パッキン付）

屋外用 保護等級 IP44 | CA CA100 CA-G04 | 塗装性能（塩水噴霧）1000h（37頁） | 塗装性能（耐酸・アルカリ性）120h（37頁） | RoHS | 低ホルムアルデヒド F☆☆☆☆ 木製基板タイプ | ハンドル 鍵違い対応（315頁） | レーザー穴加工 | 粉体塗装

水切構造、防塵・防水パッキン付の屋外用制御盤キャビネット

- 施錠可能な防水平面ハンドルを採用しています。（キーNo. N200）
- フカサ120mm・160mm・200mmタイプの木製基板付を標準在庫品として用意しています。
- 屋外用の盤用キャビネットとしてもご利用ください。



OR20-57

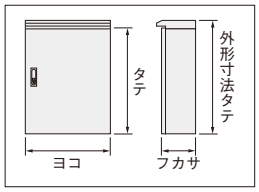



OR25-106-2

塗装色	ライトベージュ塗装（5Y7/1）LB色（日塗工P25-70B）	クリーム塗装（2.5Y9/1）クリーム色（日塗工P22-90B）
材質	鉄	
取付基板	ORタイプ（鉄製基板2.3mm）クリーム塗装（2.5Y8/2）	
	ORBタイプ（木製基板15mm）（フカサ120mm・160mm・200mm）	
キャビネット板厚	扉1.6mm　ボデー1.6mm	
ハンドル	防水平面ハンドル（H-85）（キーNo.N200：1コ）	
扉形式	片扉または両扉	

オプション

- BP17-3-Z 水抜きキャップ（701頁）
- HX-C85-Z 防水キャップ（689頁）
- BP11-S ドアストッパ（692頁）
- BP11-BD 底面小扉（693頁）
- BP17-PP 開口プレート（パッキン付）（702頁）

関連商品

- ORZ ORZ形屋外用キャビネット（82頁）
- SOR ステンレス屋外用制御盤キャビネット（289頁）

●屋根付

フカサ120mm

屋外用 IP44

ライトベージュ塗装 LB色（5Y7/1）日塗工P25-70B　クリーム塗装 クリーム色（2.5Y9/1）日塗工P22-90B

単位：mm

納期区分		鉄製基板付	納期区分		木製基板付			標準価格 円	扉形式	寸法			外形寸法	取付基板寸法		有効フカサ◆		質量 kg	
LB色	C色	品名記号	LB色	C色	品名記号					ヨコ	タテ	フカサ	タテ	ヨコ	タテ	OR	ORB	OR	ORB
◎	◎	OR12-33	◎	◎	ORB12-33			20,000	片扉	300	300	120	330	220	220	102	89	7.1	6.3
◎	◎	OR12-34	◎	◎	ORB12-34			21,000	〃	〃	400	〃	430	〃	320	〃	〃	8.7	7.9
◎	◎	OR12-35	◎	◎	ORB12-35			23,500	〃	〃	500	〃	530	〃	420	〃	〃	10.3	9.3
◎	◎	OR12-36	◎	◎	ORB12-36			28,000	〃	〃	600	〃	630	〃	520	〃	〃	12.0	10.4
◎	◎	OR12-43	◎	◎	ORB12-43			21,000	片扉	400	300	120	330	320	220	102	89	8.9	8.1
◎	◎	OR12-44	◎	◎	ORB12-44			25,500	〃	〃	400	〃	430	〃	320	〃	〃	11.0	9.8
◎	◎	OR12-45	◎	◎	ORB12-45			28,000	〃	〃	500	〃	530	〃	420	〃	〃	13.0	11.6
◎	◎	OR12-46	◎	◎	ORB12-46			31,000	〃	〃	600	〃	630	〃	520	〃	〃	15.1	13.3
◎	◎	OR12-47	◎	◎	ORB12-47			36,500	〃	〃	700	〃	730	〃	620	〃	〃	17.1	15.0
③	③	OR12-48	◎	③	ORB12-48			42,000	〃	〃	800	〃	830	〃	720	〃	〃	19.2	16.8
③	③	OR12-49	◎	◎	ORB12-49			53,000	〃	〃	900	〃	930	〃	820	〃	〃	21.3	18.2
◎	◎	OR12-53	◎	◎	ORB12-53			26,500	片扉	500	300	120	330	420	220	102	89	10.8	9.8
◎	◎	OR12-54	◎	◎	ORB12-54			31,000	〃	〃	400	〃	430	〃	320	〃	〃	13.3	11.8
◎	③	OR12-55	◎	◎	ORB12-55			39,000	〃	〃	500	〃	530	〃	420	〃	〃	15.7	13.8
◎	◎	OR12-56	◎	◎	ORB12-56			46,000	〃	〃	600	〃	630	〃	520	〃	〃	18.2	15.9
◎	③	OR12-57	◎	◎	ORB12-57			51,500	〃	〃	700	〃	730	〃	620	〃	〃	20.7	17.9
③	③	OR12-58	◎	◎	ORB12-58			57,500	〃	〃	800	〃	830	〃	720	〃	〃	23.3	20.0
◎	③	OR12-64	◎	◎	ORB12-64			39,000	片扉	600	400	120	430	520	320	102	89	15.6	13.8
◎	◎	OR12-65	◎	◎	ORB12-65			46,000	〃	〃	500	〃	530	〃	420	〃	〃	18.5	16.1
◎	③	OR12-66	◎	◎	ORB12-66			55,500	〃	〃	600	〃	630	〃	520	〃	〃	21.4	18.5
③	③	OR12-67	◎	◎	ORB12-67			59,000	〃	〃	700	〃	730	〃	620	〃	〃	24.3	20.9
③	③	OR12-68	◎	◎	ORB12-68			61,500	〃	〃	800	〃	830	〃	720	〃	〃	27.2	23.3
◎	◎	OR12-610	◎	◎	ORB12-610			72,500	〃	〃	1,000	〃	1,030	〃	920	96	〃	33.6	28.2
◎	③	OR12-612	◎	③	ORB12-612			80,500	〃	〃	1,200	〃	1,230	〃	1,120	〃	〃	39.7	33.1
③	③	OR12-78-1	◎	③	ORB12-78-1			64,500	片扉	700	800	120	830	620	720	102	89	32.3	26.6
③	③	OR12-710-1	◎	③	ORB12-710-1			69,500	〃	〃	1,000	〃	1,030	〃	920	96	〃	38.5	32.1

上記品名記号はライトベージュ塗装です。
クリーム塗装にてご注文の際は品名記号の末尾にCを付けてご用命ください。
価格は同価格です。〔例〕OR12-33→OR12-33Cとなります。

◆有効フカサはハンドル部などにより減少しますのでご注意ください。

ご注意 床面設置の場合は、キャビネットフカサの浅いもの、高さの高いものについて、また機器の取付位置、質量などにより転倒のおそれがありますので、必要に応じてキャビネットの底面に加え、背面で固定してください。

OR ORB 屋外用制御盤キャビネット（水切構造、防塵・防水パッキン付）

屋外用 保護等級 IP44 | CA CA100 CA-G04 | 塗装性能（塩水噴霧）1000h（37頁） | 塗装性能（耐酸・アルカリ性）120h（37頁） | RoHS | 低ホルムアルデヒド F☆☆☆☆ 木製基板タイプ | ハンドル 鍵違い対応（315頁） | レーザー穴加工 | 粉体塗装

塗装色	ライトベージュ塗装（5Y7/1）LB色（日塗工P25-70B）	クリーム塗装（2.5Y9/1）クリーム色（日塗工P22-90B）
材質	鉄	
取付基板	ORタイプ（鉄製基板2.3mm）クリーム塗装（2.5Y8/2） ORBタイプ（木製基板15mm）（フカサ120mm・160mm・200mm）	
キャビネット板厚	扉1.6mm　ボデー1.6mm	
ハンドル	防水平面ハンドル（H-85）（キーNo.N200：1コ）	
扉形式	片扉または両扉	

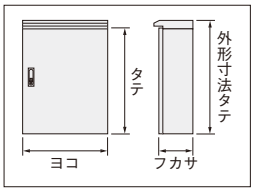

屋外用 **IP44**

ライトベージュ塗装 LB色（5Y7/1） 日塗工P25-70B

クリーム塗装 クリーム色（2.5Y9/1） 日塗工P22-90B

●屋根付

フカサ160mm

単位：mm

納期区分		鉄製基板付	納期区分		木製基板付			標準価格 円	扉形式	寸法			外形寸法		取付基板寸法		有効フカサ◆		質量kg	
LB色	C色	品名記号	LB色	C色	品名記号					ヨコ	タテ	フカサ	タテ	ヨコ	タテ		OR	ORB	OR	ORB
◎	◎	**OR16-34**	◎	◎	**ORB16-34**			25,500	片扉	300	400	160	430	220	320		142	129	9.5	8.7
◎	◎	**OR16-35**	◎	◎	**ORB16-35**			28,000	〃	〃	500	〃	530	〃	420		〃	〃	11.0	10.0
◎	◎	**OR16-43**	◎	◎	**ORB16-43**			25,500	片扉	400	300	160	330	320	220		142	129	9.7	8.9
◎	◎	**OR16-44**	◎	◎	**ORB16-44**			28,000	〃	〃	400	〃	430	〃	320		〃	〃	11.9	10.7
◎	◎	**OR16-45**	◎	◎	**ORB16-45**			33,500	〃	〃	500	〃	530	〃	420		〃	〃	14.0	12.5
◎	◎	**OR16-46**	◎	◎	**ORB16-46**			43,500	〃	〃	600	〃	630	〃	520		〃	〃	16.2	14.3
◎	◎	**OR16-47**	◎	◎	**ORB16-47**			48,500	〃	〃	700	〃	730	〃	620		〃	〃	18.2	16.1
◎	◎	**OR16-48**	◎	◎	**ORB16-48**			54,500	〃	〃	800	〃	830	〃	720		〃	〃	20.4	18.0
◎	◎	**OR16-53**	◎	◎	**ORB16-53**			29,500	片扉	500	300	160	330	420	220		142	129	11.7	10.6
◎	◎	**OR16-54**	◎	◎	**ORB16-54**			36,500	〃	〃	400	〃	430	〃	320		〃	〃	14.3	12.8
◎	◎	**OR16-55**	◎	◎	**ORB16-55**			43,500	〃	〃	500	〃	530	〃	420		〃	〃	16.8	14.9
◎	◎	**OR16-56**	◎	◎	**ORB16-56**			47,500	〃	〃	600	〃	630	〃	520		〃	〃	19.4	17.1
◎	◎	**OR16-57**	◎	◎	**ORB16-57**			55,500	〃	〃	700	〃	730	〃	620		〃	〃	22.0	19.2
◎	◎	**OR16-58**	◎	◎	**ORB16-58**			61,500	〃	〃	800	〃	830	〃	720		〃	〃	24.5	21.4
◎	◎	**OR16-59**	◎	◎	**ORB16-59**			67,000	〃	〃	900	〃	930	〃	820		〃	〃	27.1	23.5
◎	◎	**OR16-510**	◎	◎	**ORB16-510**			72,500	〃	〃	1,000	〃	1,030	〃	920		136	〃	30.3	25.8
◎	◎	**OR16-64**	◎	◎	**ORB16-64**			43,500	片扉	600	400	160	430	520	320		142	129	16.6	14.8
◎	◎	**OR16-65**	◎	◎	**ORB16-65**			47,500	〃	〃	500	〃	530	〃	420		〃	〃	19.6	17.3
◎	◎	**OR16-66**	◎	◎	**ORB16-66**			59,000	〃	〃	600	〃	630	〃	520		〃	〃	22.7	19.8
◎	◎	**OR16-67**	◎	◎	**ORB16-67**			61,500	〃	〃	700	〃	730	〃	620		〃	〃	25.7	22.3
◎	◎	**OR16-68**	◎	◎	**ORB16-68**			65,500	〃	〃	800	〃	830	〃	720		〃	〃	28.7	24.8
◎	◎	**OR16-610**	◎	◎	**ORB16-610**			77,000	〃	〃	1,000	〃	1,030	〃	920		136	〃	35.1	29.7
◎	◎	**OR16-612**	◎	◎	**ORB16-612**			86,500	〃	〃	1,200	〃	1,230	〃	1,120		〃	〃	41.2	34.7
◎	◎	**OR16-75-1**	◎	◎	**ORB16-75-1**			53,000	片扉	700	500	160	530	620	420		142	129	22.5	19.7
◎	◎	**OR16-76-1**	◎	◎	**ORB16-76-1**			61,500	〃	〃	600	〃	630	〃	520		〃	〃	25.9	22.5
◎	◎	**OR16-76-2**	◎	◎	**ORB16-76-2**			67,000	両扉	〃	〃	〃	〃	〃	〃		〃★	〃★	26.3	22.9
◎	③	**OR16-78-1**	◎	◎	**ORB16-78-1**			71,500	片扉	〃	800	〃	830	〃	720		〃	〃	32.8	28.1
◎	③	**OR16-710-1**	◎	◎	**ORB16-710-1**			77,000	〃	〃	1,000	〃	1,030	〃	920		136	〃	40.3	33.9
③	◎	**OR16-712-1**	◎	③	**ORB16-712-1**			93,000	〃	〃	1,200	〃	1,230	〃	1,120		〃	〃	47.4	39.7
◎	③	**OR16-84-1**	◎	◎	**ORB16-84-1**			54,500	片扉	800	400	160	430	720	320		142	129	20.9	18.6
◎	◎	**OR16-86-1**	◎	◎	**ORB16-86-1**			65,500	〃	〃	600	〃	630	〃	520		〃	〃	29.0	25.1
◎	③	**OR16-88-1**	◎	◎	**ORB16-88-1**			71,500	〃	〃	800	〃	830	〃	720		〃	〃	36.9	31.5
③	③	**OR16-89-1**	◎	③	**ORB16-89-1**			81,500	〃	〃	900	〃	930	〃	820		〃	〃	40.8	34.3
③	③	**OR16-89-2**	◎	③	**ORB16-89-2**			86,500	両扉	〃	〃	〃	〃	〃	〃		〃★	〃★	41.6	35.5
③	③	**OR16-810-1**	◎	◎	**ORB16-810-1**			84,000	片扉	〃	1,000	〃	1,030	〃	920		136	〃	45.3	37.9
③	③	**OR16-812-1**	◎	◎	**ORB16-812-1**			95,500	〃	〃	1,200	〃	1,230	〃	1,120		〃	〃	53.2	44.4

上記品名記号はライトベージュ塗装です。
クリーム塗装にてご注文の際は品名記号の末尾にCを付けてご用命ください。
価格は同価格です。〔例〕**OR16-34→OR16-34C**となります。

◆有効フカサはハンドル部などにより減少しますのでご注意ください。
★両扉の合わせ部の有効フカサは43mm引いた寸法となります。

ご注意 床面設置の場合は、キャビネットフカサの浅いもの、高さの高いものについて、また機器の取付位置、質量などにより転倒のおそれがありますので、必要に応じてキャビネットの底面に加え、背面で固定してください。

●屋根付

フカサ200mm

ライトベージュ塗装
LB色(5Y7/1)
日塗工P25-70B

クリーム塗装
クリーム色(2.5Y9/1)
日塗工P22-90B

単位：mm

納期区分		鉄製基板付	納期区分		木製基板付			標準価格 円	扉形式	寸法			外形寸法	取付基板寸法		有効フカサ◆		質量kg	
LB色	C色	品名記号	LB色	C色	品名記号					ヨコ	タテ	フカサ	タテ	ヨコ	タテ	OR	ORB	OR	ORB
◎	◎	OR20-34	◎	◎	ORB20-34			36,500	片扉	300	400	200	430	220	320	182	169	10.3	9.5
◎	◎	OR20-43	◎	◎	ORB20-43			37,500	〃	400	300	〃	330	320	220	〃	〃	10.5	9.7
◎	◎	OR20-44	◎	◎	ORB20-44			39,000	〃	〃	400	〃	430	〃	320	〃	〃	12.8	11.7
◎	◎	OR20-45	◎	◎	ORB20-45			47,500	〃	〃	500	〃	530	〃	420	〃	〃	15.0	13.5
◎	◎	OR20-46	◎	◎	ORB20-46			50,500	〃	〃	600	〃	630	〃	520	〃	〃	17.2	15.4
◎	◎	OR20-48	◎	◎	ORB20-48			64,500	〃	〃	800	〃	830	〃	720	〃	〃	21.7	19.3
◎	③	OR20-410	◎	③	ORB20-410			69,500	〃	〃	1,000	〃	1,030	〃	920	176	〃	26.8	23.2
◎	③	OR20-414	◎	③	ORB20-414			101,000	〃	〃	1,400	〃	1,430	〃	1,320	〃	〃	36.1	31.1
◎	③	OR20-53	◎	③	ORB20-53			43,500	片扉	500	300	200	330	420	220	182	169	12.6	11.5
◎	◎	OR20-54	◎	◎	ORB20-54			47,500	〃	〃	400	〃	430	〃	320	〃	〃	15.2	13.7
◎	◎	OR20-55	◎	◎	ORB20-55			50,500	〃	〃	500	〃	530	〃	420	〃	〃	17.9	16.0
◎	◎	OR20-56	◎	◎	ORB20-56			53,000	〃	〃	600	〃	630	〃	520	〃	〃	20.6	18.3
◎	◎	OR20-57	◎	◎	ORB20-57			64,500	〃	〃	700	〃	730	〃	620	〃	〃	23.3	20.5
◎	◎	OR20-58	◎	◎	ORB20-58			69,500	〃	〃	800	〃	830	〃	720	〃	〃	25.9	22.8
◎	◎	OR20-59	◎	◎	ORB20-59			74,000	〃	〃	900	〃	930	〃	820	〃	〃	28.6	25.0
◎	◎	OR20-510	◎	◎	ORB20-510			77,000	〃	〃	1,000	〃	1,030	〃	920	176	〃	31.7	27.2
◎	◎	OR20-512	◎	◎	ORB20-512			93,000	〃	〃	1,200	〃	1,230	〃	1,120	〃	〃	37.1	31.7
◎	◎	OR20-514	◎	③	ORB20-514			109,000	〃	〃	1,400	〃	1,430	〃	1,320	〃	〃	43.0	39.6
③	③	OR20-516	◎	③	ORB20-516			124,000	〃	〃	1,600	〃	1,630	〃	1,520	〃	〃	48.5	45.2
◎	◎	OR20-64	◎	◎	ORB20-64			50,500	片扉	600	400	200	430	520	320	182	169	17.7	15.9
◎	◎	OR20-65	◎	◎	ORB20-65			53,000	〃	〃	500	〃	530	〃	420	〃	〃	20.8	18.5
◎	◎	OR20-66	◎	◎	ORB20-66			61,500	〃	〃	600	〃	630	〃	520	〃	〃	23.9	21.0
◎	◎	OR20-67	◎	◎	ORB20-67			69,500	〃	〃	700	〃	730	〃	620	〃	〃	27.0	23.6
◎	◎	OR20-68	◎	◎	ORB20-68			74,000	〃	〃	800	〃	830	〃	720	〃	〃	30.1	26.2
◎	◎	OR20-69	◎	◎	ORB20-69			77,000	〃	〃	900	〃	930	〃	820	〃	〃	33.2	28.7
◎	◎	OR20-610	◎	◎	ORB20-610			80,500	〃	〃	1,000	〃	1,030	〃	920	176	〃	36.8	31.4
◎	◎	OR20-611	◎	◎	ORB20-611			93,000	〃	〃	1,100	〃	1,130	〃	1,020	〃	〃	40.1	34.1
◎	◎	OR20-612	◎	◎	ORB20-612			98,000	〃	〃	1,200	〃	1,230	〃	1,120	〃	〃	43.1	36.6
◎	◎	OR20-613	◎	◎	ORB20-613			107,000	〃	〃	1,300	〃	1,330	〃	1,220	〃	〃	46.6	39.4
◎	◎	OR20-614	◎	③	ORB20-614			115,000	〃	〃	1,400	〃	1,430	〃	1,320	〃	〃	49.8	45.1
◎	③	OR20-616	◎	◎	ORB20-616			127,000	〃	〃	1,600	〃	1,630	〃	1,520	〃	〃	56.2	50.4
◎	◎	OR20-75-1	◎	◎	ORB20-75-1			59,000	片扉	700	500	200	530	620	420	182	169	23.7	20.9
◎	◎	OR20-76-1	◎	◎	ORB20-76-1			69,500	〃	〃	600	〃	630	〃	520	〃	〃	27.3	23.9
◎	◎	OR20-76-2	◎	◎	ORB20-76-2			75,000	両扉	〃	〃	〃	〃	〃	〃	〃★	〃★	28.4	25.0
◎	◎	OR20-77-1	◎	◎	ORB20-77-1			74,000	片扉	〃	700	〃	730	〃	620	〃	〃	30.8	26.8
◎	◎	OR20-77-2	◎	③	ORB20-77-2			79,500	両扉	〃	〃	〃	〃	〃	〃	〃★	〃★	32.1	28.1
◎	◎	OR20-78-1	◎	◎	ORB20-78-1			77,000	片扉	〃	800	〃	830	〃	720	〃	〃	34.4	29.8
◎	◎	OR20-78-2	◎	◎	ORB20-78-2			82,000	両扉	〃	〃	〃	〃	〃	〃	〃★	〃★	35.8	31.2
◎	◎	OR20-710-1	◎	◎	ORB20-710-1			84,000	片扉	〃	1,000	〃	1,030	〃	920	176	〃	41.9	36.6
◎	◎	OR20-712-1	◎	③	ORB20-712-1			101,000	〃	〃	1,200	〃	1,230	〃	1,120	〃	〃	49.0	41.4
◎	◎	OR20-714-1	◎	◎	ORB20-714-1			118,000	〃	〃	1,400	〃	1,430	〃	1,320	〃	〃	54.7	45.8
◎	◎	OR20-714-2	◎	③	ORB20-714-2			123,000	両扉	〃	〃	〃	〃	〃	〃	〃★	〃★	59.9	52.8
◎	◎	OR20-716-1	◎	③	ORB20-716-1			135,000	片扉	〃	1,600	〃	1,630	〃	1,520	〃	〃	61.7	51.4
◎	③	OR20-84-2	◎	③	ORB20-84-2			69,500	両扉	800	400	200	430	720	320	182★	169★	22.5	20.2
◎	◎	OR20-85-2	◎	③	ORB20-85-2			75,000	〃	〃	500	〃	530	〃	420	〃★	〃★	26.9	23.6
◎	◎	OR20-86-1	◎	◎	ORB20-86-1			74,000	片扉	〃	600	〃	630	〃	520	〃	〃	30.6	26.7
◎	◎	OR20-86-2	◎	◎	ORB20-86-2			79,500	両扉	〃	〃	〃	〃	〃	〃	〃★	〃★	31.8	27.9
◎	◎	OR20-88-1	◎	◎	ORB20-88-1			86,500	片扉	〃	800	〃	830	〃	720	〃	〃	38.6	33.2
◎	③	OR20-88-2	◎	◎	ORB20-88-2			91,500	両扉	〃	〃	〃	〃	〃	〃	〃★	〃★	40.1	34.7
◎	◎	OR20-810-1	◎	◎	ORB20-810-1			95,500	片扉	〃	1,000	〃	1,030	〃	920	176	〃	47.0	39.7
◎	③	OR20-810-2	◎	③	ORB20-810-2			101,000	両扉	〃	〃	〃	〃	〃	〃	〃★	〃★	48.0	40.7
③	③	OR20-811-2	③	③	ORB20-811-2			106,000	〃	〃	1,100	〃	1,130	〃	1,020	〃★	〃★	52.2	44.1

上記品名記号はライトベージュ塗装です。
クリーム塗装にてご注文の際は品名記号の末尾にCを付けてご用命ください。
価格は同価格です。〔例〕OR20-34→OR20-34Cとなります。

◆有効フカサはハンドル部などにより減少しますのでご注意ください。
★両扉の合わせ部の有効フカサは43mm引いた寸法となります。

ご注意 床面設置の場合は、キャビネットフカサの浅いもの、高さの高いものについて、また機器の取付位置、質量などにより転倒のおそれがありますので、必要に応じてキャビネットの底面に加え、背面で固定してください。

OR ORB 屋外用制御盤キャビネット（水切構造、防塵・防水パッキン付）

屋外用 保護等級 IP44 | CA CA100 CA-G04 | 塗装性能（塩水噴霧）1000h（37頁） | 塗装性能（耐酸・アルカリ性）120h（37頁） | RoHS | 低ホルムアルデヒド F☆☆☆☆ 木製基板タイプ | ハンドル 鍵違い対応（315頁） | レーザー穴加工 | 粉体塗装

塗装色	ライトベージュ塗装（5Y7/1）LB色（日塗工P25-70B）	クリーム塗装（2.5Y9/1）クリーム色（日塗工P22-90B）
材質	鉄	
取付基板	ORタイプ（鉄製基板2.3mm）クリーム塗装（2.5Y8/2） ORBタイプ（木製基板15mm）（フカサ120mm・160mm・200mm）	
キャビネット板厚	扉1.6mm　ボデー1.6mm	
ハンドル	防水平面ハンドル（H-85）（キーNo.N200：1コ）	
扉形式	片扉または両扉	

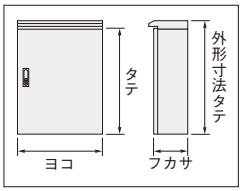

屋外用 **IP44**

ライトベージュ塗装 LB色（5Y7/1）日塗工P25-70B

クリーム塗装 クリーム色（2.5Y9/1）日塗工P22-90B

●屋根付

フカサ200mm

単位：mm

納期区分		鉄製基板付	納期区分		木製基板付			標準価格 円	扉形式	寸法			外形寸法	取付基板寸法		有効フカサ◆		質量kg	
LB色	C色	品名記号	LB色	C色	品名記号					ヨコ	タテ	フカサ	タテ	ヨコ	タテ	OR	ORB	OR	ORB
◎	◎	**OR20-812-1**	◎	③	**ORB20-812-1**			109,000	片扉	800	1,200	200	1,230	720	1,120	176	169	55.0	46.3
◎	◎	**OR20-812-2**	◎	③	**ORB20-812-2**			114,000	両扉	〃	〃	〃	〃	〃	〃	〃★	〃★	56.3	47.5
③	③	**OR20-813-2**	③	③	**ORB20-813-2**			120,000	〃	〃	1,300	〃	1,330	〃	1,220	〃★	〃★	60.5	53.9
◎	◎	**OR20-814-1**	◎	◎	**ORB20-814-1**			120,000	片扉	〃	1,400	〃	1,430	〃	1,320	〃	〃	61.5	51.2
◎	◎	**OR20-816-1**	◎	◎	**ORB20-816-1**			149,000	〃	〃	1,600	〃	1,630	〃	1,520	〃	〃	69.3	57.6
◎	◎	**OR20-96-2**	◎	③	**ORB20-96-2**			82,000	両扉	900	600	200	630	820	520	182★	169★	34.3	29.8
◎	③	**OR20-98-2**	◎	③	**ORB20-98-2**			91,500	〃	〃	800	〃	830	〃	720	〃★	〃★	43.4	37.3
◎	③	**OR20-910-2**	◎	③	**ORB20-910-2**			106,000	〃	〃	1,000	〃	1,030	〃	920	176★	〃★	53.1	44.8
◎	③	**OR20-106-2**	◎	◎	**ORB20-106-2**			98,000	両扉	1,000	600	200	630	920	520	176★	169★	38.5	33.1
◎	③	**OR20-107-2**	◎	③	**ORB20-107-2**			101,000	〃	〃	700	〃	730	〃	620	〃★	〃★	42.6	36.7
◎	③	**OR20-108-2**	◎	◎	**ORB20-108-2**			104,000	〃	〃	800	〃	830	〃	720	〃★	〃★	48.4	41.1
◎	◎	**OR20-1010-2**	◎	◎	**ORB20-1010-2**			120,000	〃	〃	1,000	〃	1,030	〃	920	〃★	〃★	58.3	49.1
◎	③	**OR20-1012-2**	◎	◎	**ORB20-1012-2**			135,000	〃	〃	1,200	〃	1,230	〃	1,120	〃★	〃★	68.2	57.2
◎	◎	**OR20-1014-2**	◎	◎	**ORB20-1014-2**			154,000	〃	〃	1,400	〃	1,430	〃	1,320	〃★	〃★	76.5	63.5
◎	③	**OR20-1016-2**	◎	◎	**ORB20-1016-2**			182,000	〃	〃	1,600	〃	1,630	〃	1,520	〃★	〃★	86.3	71.5
◎	③	**OR20-128-2**	◎	③	**ORB20-128-2**			120,000	両扉	1,200	800	200	830	1,120	720	176★	169★	56.9	48.1
◎	◎	**OR20-1210-2**	◎	◎	**ORB20-1210-2**			137,000	〃	〃	1,000	〃	1,030	〃	920	〃★	〃★	68.5	57.5
◎	◎	**OR20-1212-2**	◎	③	**ORB20-1212-2**			159,000	〃	〃	1,200	〃	1,230	〃	1,120	〃★	〃★	80.2	66.9
◎	◎	**OR20-1214-2**	◎	◎	**ORB20-1214-2**			185,000	〃	〃	1,400	〃	1,430	〃	1,320	〃★	〃★	90.0	74.4
◎	◎	**OR20-1216-2**	◎	◎	**ORB20-1216-2**			202,000	〃	〃	1,600	〃	1,630	〃	1,520	〃★	161★	101.5	83.7
③	◎	**OR20-1410-2**	◎	③	**ORB20-1410-2**			159,000	両扉	1,400	1,000	200	1,030	1,320	920	176★	169★	77.1	64.2
③	③	**OR20-1412-2**	◎	③	**ORB20-1412-2**			185,000	〃	〃	1,200	〃	1,230	〃	1,120	〃★	〃★	90.3	74.7
◎	③	**OR20-1414-2**	◎	③	**ORB20-1414-2**			211,000	〃	〃	1,400	〃	1,430	〃	1,320	〃★	161★	103.5	85.5
◎	③	**OR20-1416-2**	③	③	**ORB20-1416-2**			236,000	〃	〃	1,600	〃	1,630	〃	1,520	〃★	150★	116.8	95.9

フカサ250mm

納期区分		鉄製基板付			標準価格 円	扉形式	寸法			外形寸法	鉄製基板寸法		有効フカサ◆	質量kg
LB色	C色	品名記号					ヨコ	タテ	フカサ	タテ	ヨコ	タテ		
◎	◎	**OR25-45**			48,500	片扉	400	500	250	530	320	420	232	16.2
◎	◎	**OR25-46**			53,000	〃	〃	600	〃	630	〃	520	〃	18.6
◎	◎	**OR25-54**			48,500	片扉	500	400	250	430	420	320	232	16.5
◎	◎	**OR25-55**			53,000	〃	〃	500	〃	530	〃	420	〃	19.3
◎	◎	**OR25-56**			54,500	〃	〃	600	〃	630	〃	520	〃	22.1
◎	◎	**OR25-57**			67,000	〃	〃	700	〃	730	〃	620	〃	24.9
◎	◎	**OR25-58**			74,000	〃	〃	800	〃	830	〃	720	〃	27.7
◎	◎	**OR25-59**			77,000	〃	〃	900	〃	930	〃	820	〃	30.5
◎	◎	**OR25-65**			55,500	片扉	600	500	250	530	520	420	232	22.3
◎	◎	**OR25-66**			67,000	〃	〃	600	〃	630	〃	520	〃	25.5
◎	◎	**OR25-67**			74,000	〃	〃	700	〃	730	〃	620	〃	28.8
◎	◎	**OR25-68**			78,500	〃	〃	800	〃	830	〃	720	〃	32.0
◎	◎	**OR25-69**			86,500	〃	〃	900	〃	930	〃	820	〃	35.2
◎	◎	**OR25-610**			89,000	〃	〃	1,000	〃	1,030	〃	920	226	38.9
◎	◎	**OR25-612**			101,000	〃	〃	1,200	〃	1,230	〃	1,120	〃	45.4

上記品名記号はライトベージュ塗装です。
クリーム塗装にてご注文の際は品名記号の末尾にCを付けてご用命ください。
価格は同価格です。〔例〕**OR20-812-1**→**OR20-812-1C**となります。

◆有効フカサはハンドル部などにより減少しますのでご注意ください。
★両扉の合わせ部の有効フカサは43mm引いた寸法となります。

ご注意 床面設置の場合は、キャビネットフカサの浅いもの、高さの高いものについて、また機器の取付位置、質量などにより転倒のおそれがありますので、必要に応じてキャビネットの底面に加え、背面で固定してください。

ライトベージュ塗装 LB色(5Y7/1) 日塗工P25-70B

クリーム塗装 クリーム色(2.5Y9/1) 日塗工P22-90B

●屋根付

フカサ250mm

単位：mm

納期区分		鉄製基板付			標準価格 円	扉形式	寸法			外形寸法	鉄製基板寸法		有効フカサ◆	質量 kg
LB色	C色	品名記号					ヨコ	タテ	フカサ	タテ	ヨコ	タテ		
◎	③	**OR25-75-1**			61,500	片扉	700	500	250	530	620	420	232	25.4
◎	③	**OR25-76-1**			74,000	〃	〃	600	〃	630	〃	520	〃	29.0
◎	◎	**OR25-78-1**			81,500	〃	〃	800	〃	830	〃	720	〃	36.3
◎	③	**OR25-79-1**			85,000	〃	〃	900	〃	930	〃	820	〃	40.0
◎	◎	**OR25-710-1**			90,500	〃	〃	1,000	〃	1,030	〃	920	226	44.1
◎	◎	**OR25-711-1**			98,000	〃	〃	1,100	〃	1,130	〃	1,020	〃	48.0
◎	◎	**OR25-712-1**			107,000	〃	〃	1,200	〃	1,230	〃	1,120	〃	51.5
◎	③	**OR25-713-1**			115,000	〃	〃	1,300	〃	1,330	〃	1,220	〃	55.5
◎	◎	**OR25-714-1**			124,000	〃	〃	1,400	〃	1,430	〃	1,320	〃	57.5
③	③	**OR25-714-2**			129,000	両扉	〃	〃	〃	〃	〃	〃	〃★	60.5
◎	◎	**OR25-716-1**			140,000	片扉	〃	1,600	〃	1,630	〃	1,520	〃	66.8
◎	◎	**OR25-86-1**			78,500	片扉	800	600	250	630	720	520	232	32.5
◎	◎	**OR25-88-1**			90,500	〃	〃	800	〃	830	〃	720	〃	40.7
◎	◎	**OR25-810-1**			105,000	〃	〃	1,000	〃	1,030	〃	920	226	49.4
◎	◎	**OR25-810-2**			110,000	両扉	〃	〃	〃	〃	〃	〃	〃★	50.3
◎	◎	**OR25-812-1**			118,000	片扉	〃	1,200	〃	1,230	〃	1,120	〃	57.6
◎	◎	**OR25-812-2**			123,000	両扉	〃	〃	〃	〃	〃	〃	〃★	58.9
◎	◎	**OR25-814-1**			129,000	片扉	〃	1,400	〃	1,430	〃	1,320	〃	64.4
◎	◎	**OR25-816-1**			156,000	〃	〃	1,600	〃	1,630	〃	1,520	〃	72.5
◎	③	**OR25-106-2**			99,500	両扉	1,000	600	250	630	920	520	226★	40.6
◎	③	**OR25-108-2**			110,000	〃	〃	800	〃	830	〃	720	〃★	50.7
◎	③	**OR25-109-2**			118,000	〃	〃	900	〃	930	〃	820	〃★	55.0
◎	◎	**OR25-1010-2**			125,000	〃	〃	1,000	〃	1,030	〃	920	〃★	60.9
◎	◎	**OR25-1012-2**			142,000	〃	〃	1,200	〃	1,230	〃	1,120	〃★	71.1
◎	◎	**OR25-1014-2**			162,000	〃	〃	1,400	〃	1,430	〃	1,320	〃★	79.6
◎	◎	**OR25-1016-2**			185,000	〃	〃	1,600	〃	1,630	〃	1,520	〃★	89.6
◎	◎	**OR25-127-2**			113,000	両扉	1,200	700	250	730	1,120	620	226★	53.5
◎	◎	**OR25-129-2**			125,000	〃	〃	900	〃	930	〃	820	〃★	64.3
◎	③	**OR25-1210-2**			144,000	〃	〃	1,000	〃	1,030	〃	920	〃★	71.4
◎	◎	**OR25-1212-2**			168,000	〃	〃	1,200	〃	1,230	〃	1,120	〃★	83.3
◎	◎	**OR25-1214-2**			193,000	〃	〃	1,400	〃	1,430	〃	1,320	〃★	93.4
◎	◎	**OR25-1216-2**			214,000	〃	〃	1,600	〃	1,630	〃	1,520	〃★	105.1
◎	③	**OR25-1410-2**			166,000	両扉	1,400	1,000	250	1,030	1,320	920	226★	80.2
◎	③	**OR25-1412-2**			193,000	〃	〃	1,200	〃	1,230	〃	1,120	〃★	93.7
◎	◎	**OR25-1416-2**			256,000	〃	〃	1,600	〃	1,630	〃	1,520	〃★	122.9

フカサ300mm

納期区分		鉄製基板付			標準価格 円	扉形式	寸法			外形寸法	鉄製基板寸法		有効フカサ◆	質量 kg
LB色	C色	品名記号					ヨコ	タテ	フカサ	タテ	ヨコ	タテ		
◎	◎	**OR30-45**			51,500	片扉	400	500	300	530	320	420	282	17.1
◎	③	**OR30-46**			59,000	〃	〃	600	〃	630	〃	520	〃	19.7
◎	◎	**OR30-56**			67,000	片扉	500	600	300	630	420	520	282	23.3
◎	◎	**OR30-68**			86,500	片扉	600	800	300	830	520	720	282	33.8
◎	◎	**OR30-78-1**			95,500	片扉	700	800	300	830	620	720	282	38.3
◎	◎	**OR30-710-1**			107,000	〃	〃	1,000	〃	1,030	〃	920	276	46.4
◎	◎	**OR30-714-1**			146,000	〃	〃	1,400	〃	1,430	〃	1,320	〃	62.0
◎	◎	**OR30-129-2**			135,000	両扉	1,200	900	300	930	1,120	820	276★	68.1

上記品名記号はライトベージュ塗装です。
クリーム塗装にてご注文の際は品名記号の末尾にCを付けてご用命ください。
価格は同価格です。〔例〕**OR25-75-1**→**OR25-75-1C**となります。

◆有効フカサはハンドル部などにより減少しますのでご注意ください。
★両扉の合わせ部の有効フカサは43mm引いた寸法となります。

ご注意 床面設置の場合は、キャビネットフカサの浅いもの、高さの高いものについて、また機器の取付位置、質量などにより転倒のおそれがありますので、必要に応じてキャビネットの底面に加え、背面で固定してください。

ORZ ORZB ORZ形屋外用キャビネット（水切構造、防塵・防水パッキン付）

風雨等級 片扉WP40H（38頁） 屋外用 保護等級 片扉IP55※1（カテゴリー2） 屋外用 保護等級 両扉IP54（カテゴリー2） CA CA100 CA-G04 塗装性能（塩水噴霧）1000h（37頁） 塗装性能（耐候・アルカリ性）120h（37頁） RoHS 低ホルムアルデヒド F☆☆☆☆ 木製基板タイプ ハンドル 鍵違い対応（315頁） 粉体塗装

「高防錆※2」・「高IP」・「耐風雨※3」を実現した屋外用キャビネット

- 全溶接構造により高防錆※2・高IPを確保しています。
- 台風や強風などの厳しい気象条件下で雨水の浸入を防ぎます。（片扉 WP40H）
- 指をかけやすく握りやすいデザイン性に優れた防水平面ハンドルです。（キーNo.N200）
- 付属の突起付ナットにより、ボデーと基板を導通させることが可能です。
- キャビネット側面にボデーと屋根の段差がないため、すき間なく連結できます。



ORZ20-44

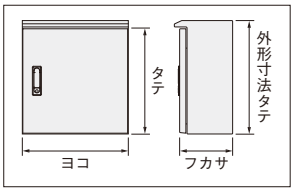



ORZ25-106-2

塗装色	ライトベージュ塗装（5Y7/1） LB色（日塗工P25-70B）	クリーム塗装（2.5Y9/1） クリーム色（日塗工P22-90B）
材質	鉄	
取付基板	ORZタイプ（鉄製基板2.3mm）クリーム塗装（2.5Y8/2） ORZBタイプ（木製基板15mm）	
キャビネット板厚	扉1.6mm　ボデー1.6mm	
ハンドル	防水平面ハンドル（キーNo.N200：1コ）	
扉形式	片扉または両扉	

※1. キャビネット内が負圧状態の場合、水抜き孔栓は保護等級X5の判定に含めていません。
負圧状態：冷水の散水などによりキャビネット内の温度が急激に冷やされ、キャビネット内の圧力が外気圧よりも低い状態。
※2. 両扉製品の一部機種は、全溶接構造とは異なりますのでご了承ください。
※3. 片扉製品が対象です。

オプション

BP17-4-Z 水抜きキャップ（701頁）
HX-C85-Z 防水キャップ（689頁）

関連商品

OR 屋外用制御盤キャビネット（77頁）
SOR ステンレス屋外用制御盤キャビネット（289頁）

●屋根付 フカサ120mm

屋外用 片扉IP55※1（カテゴリー2） 両扉IP54（カテゴリー2）

ライトベージュ塗装 LB色（5Y7/1） 日塗工P25-70B

クリーム塗装 クリーム色（2.5Y9/1） 日塗工P22-90B

単位：mm

鉄製基板付 納期区分	鉄製基板付 品名記号	木製基板付 納期区分	木製基板付 品名記号			標準価格 円	扉形式	寸法 ヨコ	寸法 タテ	寸法 フカサ	外形寸法 タテ	取付基板寸法 ヨコ	取付基板寸法 タテ	有効フカサ◆ ORZ	有効フカサ◆ ORZB	質量 kg ORZ	質量 kg ORZB
⑤	ORZ12-33	⑤	ORZB12-33			29,000	片扉	300	300	120	328	220	220	102	89	6.8	6.0
⑤	ORZ12-34	⑤	ORZB12-34			30,000	〃	〃	400	〃	428	〃	320	〃	〃	8.4	7.6
⑤	ORZ12-35	⑤	ORZB12-35			33,500	〃	〃	500	〃	528	〃	420	〃	〃	9.9	8.9
⑤	ORZ12-36	⑤	ORZB12-36			39,500	〃	〃	600	〃	628	〃	520	〃	〃	11.6	10.0
⑤	ORZ12-43	⑤	ORZB12-43			30,000	片扉	400	300	120	328	320	220	102	89	8.5	7.7
⑤	ORZ12-44	⑤	ORZB12-44			35,500	〃	〃	400	〃	428	〃	320	〃	〃	10.6	9.4
⑤	ORZ12-45	⑤	ORZB12-45			39,500	〃	〃	500	〃	528	〃	420	〃	〃	12.6	11.2
⑤	ORZ12-46	⑤	ORZB12-46			44,000	〃	〃	600	〃	628	〃	520	〃	〃	14.7	12.9
⑤	ORZ12-47	⑤	ORZB12-47			52,000	〃	〃	700	〃	728	〃	620	〃	〃	16.8	14.7
⑤	ORZ12-48	⑤	ORZB12-48			59,500	〃	〃	800	〃	828	〃	720	〃	〃	18.8	16.4
⑤	ORZ12-49	⑤	ORZB12-49			75,500	〃	〃	900	〃	928	〃	820	〃	〃	20.9	17.8
⑤	ORZ12-53	⑤	ORZB12-53			38,000	片扉	500	300	120	328	420	220	102	89	10.4	9.4
⑤	ORZ12-54	⑤	ORZB12-54			44,000	〃	〃	400	〃	428	〃	320	〃	〃	12.9	11.4
⑤	ORZ12-55	⑤	ORZB12-55			55,500	〃	〃	500	〃	528	〃	420	〃	〃	15.2	13.3
⑤	ORZ12-56	⑤	ORZB12-56			65,500	〃	〃	600	〃	628	〃	520	〃	〃	17.7	15.4
⑤	ORZ12-57	⑤	ORZB12-57			73,000	〃	〃	700	〃	728	〃	620	〃	〃	20.4	17.6
⑤	ORZ12-58	⑤	ORZB12-58			81,500	〃	〃	800	〃	828	〃	720	〃	〃	22.9	19.6
⑤	ORZ12-64	⑤	ORZB12-64			55,500	片扉	600	400	120	428	520	320	102	89	15.1	13.3
⑤	ORZ12-65	⑤	ORZB12-65			65,500	〃	〃	500	〃	528	〃	420	〃	〃	18.0	15.6
⑤	ORZ12-66	⑤	ORZB12-66			79,000	〃	〃	600	〃	628	〃	520	〃	〃	20.9	18.0
⑤	ORZ12-67	⑤	ORZB12-67			83,000	〃	〃	700	〃	728	〃	620	〃	〃	23.9	20.5
⑤	ORZ12-68	⑤	ORZB12-68			87,000	〃	〃	800	〃	828	〃	720	〃	〃	26.7	22.8
⑤	ORZ12-610	⑤	ORZB12-610			103,000	〃	〃	1,000	〃	1,028	〃	920	96	〃	33.1	27.7
⑤	ORZ12-612	⑤	ORZB12-612			114,000	〃	〃	1,200	〃	1,228	〃	1,120	〃	〃	39.2	32.6
⑤	ORZ12-78-1	⑤	ORZB12-78-1			91,500	片扉	700	800	120	828	620	720	102	89	31.8	26.1
⑤	ORZ12-710-1	⑤	ORZB12-710-1			99,000	〃	〃	1,000	〃	1,028	〃	920	96	〃	38.0	31.6

上記品名記号はライトベージュ塗装です。
クリーム塗装にてご注文の際は品名記号の末尾にCを付けてご用命ください。
価格は同価格です。〔例〕ORZ12-33→ORZ12-33Cとなります。

◆有効フカサはハンドル部などにより減少しますのでご注意ください。

ご注意 床面設置の場合は、キャビネットフカサの浅いもの、高さの高いものについて、また機器の取付位置、質量などにより転倒のおそれがありますので、必要に応じてキャビネットの底面に加え、背面で固定してください。

ORZ ORZB ORZ形屋外用キャビネット（水切構造、防塵・防水パッキン付）

風雨等級 片扉WP40H（38頁） 屋外用 保護等級 片扉IP55※（カテゴリー2） 屋外用 保護等級 両扉IP54（カテゴリー2） CA CA100 CA-G04 塗装性能（塩水噴霧）1000h（37頁） 塗装性能（耐候・アルカリ性）120h（37頁） RoHS 低ホルムアルデヒド F☆☆☆☆ 木製基板タイプ ハンドル 鍵違い対応（315頁） 粉体塗装

塗装色	ライトベージュ塗装（5Y7/1） LB色（日塗工P25-70B）	クリーム塗装（2.5Y9/1） クリーム色（日塗工P22-90B）
材質	鉄	
取付基板	ORZタイプ（鉄製基板2.3mm）クリーム塗装（2.5Y8/2）	
	ORZBタイプ（木製基板15mm）	
キャビネット板厚	扉1.6mm　ボデー1.6mm	
ハンドル	防水平面ハンドル（キーNo.N200：1コ）	
扉形式	片扉または両扉	

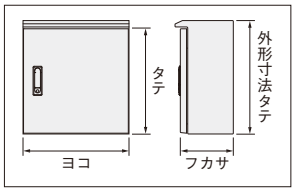

●屋根付

フカサ160mm

屋外用
片扉IP55※（カテゴリー2）
両扉IP54（カテゴリー2）

ライトベージュ塗装 LB色（5Y7/1） 日塗工P25-70B

クリーム塗装 クリーム色（2.5Y9/1） 日塗工P22-90B

単位：mm

鉄製基板付		木製基板付				標準価格 円	扉形式	寸法			外形寸法		取付基板寸法		有効フカサ◆		質量 kg	
納期区分	品名記号	納期区分	品名記号					ヨコ	タテ	フカサ	タテ	ヨコ	タテ		ORZ	ORZB	ORZ	ORZB
⑤	ORZ16-34	⑤	ORZB16-34			35,500	片扉	300	400	160	428	220	320		142	129	9.1	8.3
⑤	ORZ16-35	⑤	ORZB16-35			39,500	〃	〃	500	〃	528	〃	420		〃	〃	10.6	9.6
⑤	ORZ16-43	⑤	ORZB16-43			35,500	片扉	400	300	160	328	320	220		142	129	9.3	8.5
⑤	ORZ16-44	⑤	ORZB16-44			39,500	〃	〃	400	〃	428	〃	320		〃	〃	11.5	10.3
⑤	ORZ16-45	⑤	ORZB16-45			47,500	〃	〃	500	〃	528	〃	420		〃	〃	13.5	12.0
⑤	ORZ16-46	⑤	ORZB16-46			62,000	〃	〃	600	〃	628	〃	520		〃	〃	15.7	13.8
⑤	ORZ16-47	⑤	ORZB16-47			69,500	〃	〃	700	〃	728	〃	620		〃	〃	17.9	15.8
⑤	ORZ16-48	⑤	ORZB16-48			77,500	〃	〃	800	〃	828	〃	720		〃	〃	20.0	17.6
⑤	ORZ16-53	⑤	ORZB16-53			41,500	片扉	500	300	160	328	420	220		142	129	11.2	10.1
⑤	ORZ16-54	⑤	ORZB16-54			52,000	〃	〃	400	〃	428	〃	320		〃	〃	13.8	12.3
⑤	ORZ16-55	⑤	ORZB16-55			62,000	〃	〃	500	〃	528	〃	420		〃	〃	16.3	14.4
⑤	ORZ16-56	⑤	ORZB16-56			67,500	〃	〃	600	〃	628	〃	520		〃	〃	18.9	16.6
⑤	ORZ16-57	⑤	ORZB16-57			79,000	〃	〃	700	〃	728	〃	620		〃	〃	21.6	18.8
⑤	ORZ16-58	⑤	ORZB16-58			87,000	〃	〃	800	〃	828	〃	720		〃	〃	24.0	20.9
⑤	ORZ16-59	⑤	ORZB16-59			95,000	〃	〃	900	〃	928	〃	820		〃	〃	26.6	23.0
⑤	ORZ16-510	⑤	ORZB16-510			103,000	〃	〃	1,000	〃	1,028	〃	920		136	〃	29.8	25.3
⑤	ORZ16-64	⑤	ORZB16-64			62,000	片扉	600	400	160	428	520	320		142	129	16.1	14.3
⑤	ORZ16-65	⑤	ORZB16-65			67,500	〃	〃	500	〃	528	〃	420		〃	〃	19.0	16.7
⑤	ORZ16-66	⑤	ORZB16-66			83,000	〃	〃	600	〃	628	〃	520		〃	〃	22.1	19.2
⑤	ORZ16-67	⑤	ORZB16-67			87,000	〃	〃	700	〃	728	〃	620		〃	〃	25.2	21.8
⑤	ORZ16-68	⑤	ORZB16-68			93,500	〃	〃	800	〃	828	〃	720		〃	〃	28.2	24.3
⑤	ORZ16-610	⑤	ORZB16-610			109,000	〃	〃	1,000	〃	1,028	〃	920		136	〃	34.6	29.2
⑤	ORZ16-612	⑤	ORZB16-612			123,000	〃	〃	1,200	〃	1,228	〃	1,120		〃	〃	40.6	34.1
⑤	ORZ16-75-1	⑤	ORZB16-75-1			75,500	片扉	700	500	160	528	620	420		142	129	21.9	19.1
⑤	ORZ16-76-1	⑤	ORZB16-76-1			87,000	〃	〃	600	〃	628	〃	520		〃	〃	25.3	21.9
⑤	ORZ16-76-2	⑤	ORZB16-76-2			94,500	両扉	〃	〃	〃	〃	〃	〃		〃★	〃★	25.6	22.2
⑤	ORZ16-78-1	⑤	ORZB16-78-1			102,000	片扉	〃	800	〃	828	〃	720		〃	〃	32.2	27.5
⑤	ORZ16-710-1	⑤	ORZB16-710-1			109,000	〃	〃	1,000	〃	1,028	〃	920		136	〃	39.7	33.3
⑤	ORZ16-712-1	⑤	ORZB16-712-1			132,000	〃	〃	1,200	〃	1,228	〃	1,120		〃	〃	46.8	39.1
⑤	ORZ16-84-1	⑤	ORZB16-84-1			77,500	片扉	800	400	160	428	720	320		142	129	20.3	18.0
⑤	ORZ16-86-1	⑤	ORZB16-86-1			93,500	〃	〃	600	〃	628	〃	520		〃	〃	28.3	24.4
⑤	ORZ16-88-1	⑤	ORZB16-88-1			102,000	〃	〃	800	〃	828	〃	720		〃	〃	36.3	30.9
⑤	ORZ16-89-1	⑤	ORZB16-89-1			116,000	〃	〃	900	〃	928	〃	820		〃	〃	40.2	33.7
⑤	ORZ16-89-2	⑤	ORZB16-89-2			123,000	両扉	〃	〃	〃	〃	〃	〃		〃★	〃★	41.0	34.9
⑤	ORZ16-810-1	⑤	ORZB16-810-1			119,000	片扉	〃	1,000	〃	1,028	〃	920		136	〃	44.7	37.3
⑤	ORZ16-812-1	⑤	ORZB16-812-1			136,000	〃	〃	1,200	〃	1,228	〃	1,120		〃	〃	52.5	43.7

※キャビネット内が負圧状態の場合、水抜き孔栓は保護等級 X5 の判定に含めていません。
負圧状態：冷水の散水などによりキャビネット内の温度が急激に冷やされ、キャビネット内の圧力が外気圧よりも低い状態。

◆有効フカサはハンドル部などにより減少しますのでご注意ください。
★両扉の合わせ部の有効フカサは43mm引いた寸法となります。

ご注意 床面設置の場合は、キャビネットフカサの浅いもの、高さの高いものについて、また機器の取付位置、質量などにより転倒のおそれがありますので、必要に応じてキャビネットの底面に加え、背面で固定してください。

上記品名記号はライトベージュ塗装です。
クリーム塗装にてご注文の際は品名記号の末尾にCを付けてご用命ください。
価格は同価格です。〔例〕ORZ16-34→ORZ16-34Cとなります。

●屋根付

フカサ200mm

屋外用
片扉 IP55※（カテゴリー2）
両扉 IP54（カテゴリー2）

ライトベージュ塗装
LB色（5Y7/1）
日塗工P25-70B

クリーム塗装
クリーム色（2.5Y9/1）
日塗工P22-90B

単位：mm

鉄製基板付		木製基板付				標準価格 円	扉形式	寸法			外形寸法	取付基板寸法		有効フカサ◆		質量 kg	
納期区分	品名記号	納期区分	品名記号					ヨコ	タテ	フカサ	タテ	ヨコ	タテ	ORZ	ORZB	ORZ	ORZB
⑤	ORZ20-34	⑤	ORZB20-34			52,000	片扉	300	400	200	428	220	320	182	169	9.9	9.1
⑤	ORZ20-43	⑤	ORZB20-43			53,500	片扉	400	300	200	328	320	220	182	169	10.0	9.2
⑤	ORZ20-44	⑤	ORZB20-44			55,500	〃	〃	400	〃	428	〃	320	〃	〃	12.3	11.2
⑤	ORZ20-45	⑤	ORZB20-45			67,500	〃	〃	500	〃	528	〃	420	〃	〃	14.5	13.0
⑤	ORZ20-46	⑤	ORZB20-46			71,500	〃	〃	600	〃	628	〃	520	〃	〃	16.7	14.9
⑤	ORZ20-48	⑤	ORZB20-48			91,500	〃	〃	800	〃	828	〃	720	〃	〃	21.2	18.8
⑤	ORZ20-410	⑤	ORZB20-410			99,000	〃	〃	1,000	〃	1,028	〃	920	176	〃	26.3	22.7
⑤	ORZ20-414	⑤	ORZB20-414			143,000	〃	〃	1,400	〃	1,428	〃	1,320	〃	〃	35.6	30.6
⑤	ORZ20-53	⑤	ORZB20-53			62,000	片扉	500	300	200	328	420	220	182	169	12.1	11.0
⑤	ORZ20-54	⑤	ORZB20-54			67,500	〃	〃	400	〃	428	〃	320	〃	〃	14.7	13.2
⑤	ORZ20-55	⑤	ORZB20-55			71,500	〃	〃	500	〃	528	〃	420	〃	〃	17.3	15.4
⑤	ORZ20-56	⑤	ORZB20-56			75,500	〃	〃	600	〃	628	〃	520	〃	〃	20.0	17.7
⑤	ORZ20-57	⑤	ORZB20-57			91,500	〃	〃	700	〃	728	〃	620	〃	〃	22.6	19.8
⑤	ORZ20-58	⑤	ORZB20-58			99,000	〃	〃	800	〃	828	〃	720	〃	〃	25.4	22.3
⑤	ORZ20-59	⑤	ORZB20-59			105,000	〃	〃	900	〃	928	〃	820	〃	〃	28.0	24.4
⑤	ORZ20-510	⑤	ORZB20-510			109,000	〃	〃	1,000	〃	1,028	〃	920	176	〃	31.1	26.6
⑤	ORZ20-512	⑤	ORZB20-512			132,000	〃	〃	1,200	〃	1,228	〃	1,120	〃	〃	36.5	31.1
⑤	ORZ20-514	⑤	ORZB20-514			154,000	〃	〃	1,400	〃	1,428	〃	1,320	〃	〃	42.4	39.0
⑤	ORZ20-516	⑤	ORZB20-516			176,000	〃	〃	1,600	〃	1,628	〃	1,520	〃	〃	47.9	44.6
⑤	ORZ20-64	⑤	ORZB20-64			71,500	片扉	600	400	200	428	520	320	182	169	17.1	15.3
⑤	ORZ20-65	⑤	ORZB20-65			75,500	〃	〃	500	〃	528	〃	420	〃	〃	20.2	17.9
⑤	ORZ20-66	⑤	ORZB20-66			87,000	〃	〃	600	〃	628	〃	520	〃	〃	23.3	20.4
⑤	ORZ20-67	⑤	ORZB20-67			99,000	〃	〃	700	〃	728	〃	620	〃	〃	26.5	23.1
⑤	ORZ20-68	⑤	ORZB20-68			105,000	〃	〃	800	〃	828	〃	720	〃	〃	29.5	25.6
⑤	ORZ20-69	⑤	ORZB20-69			109,000	〃	〃	900	〃	928	〃	820	〃	〃	32.6	28.1
⑤	ORZ20-610	⑤	ORZB20-610			114,000	〃	〃	1,000	〃	1,028	〃	920	176	〃	36.2	30.8
⑤	ORZ20-611	⑤	ORZB20-611			132,000	〃	〃	1,100	〃	1,128	〃	1,020	〃	〃	39.5	33.5
⑤	ORZ20-612	⑤	ORZB20-612			139,000	〃	〃	1,200	〃	1,228	〃	1,120	〃	〃	42.5	36.0
⑤	ORZ20-613	⑤	ORZB20-613			152,000	〃	〃	1,300	〃	1,328	〃	1,220	〃	〃	46.0	38.8
⑤	ORZ20-614	⑤	ORZB20-614			163,000	〃	〃	1,400	〃	1,428	〃	1,320	〃	〃	49.2	44.5
⑤	ORZ20-616	⑤	ORZB20-616			180,000	〃	〃	1,600	〃	1,628	〃	1,520	〃	〃	55.6	49.8
⑤	ORZ20-75-1	⑤	ORZB20-75-1			83,000	片扉	700	500	200	528	620	420	182	169	23.0	20.2
⑤	ORZ20-76-1	⑤	ORZB20-76-1			99,000	〃	〃	600	〃	628	〃	520	〃	〃	26.6	23.2
⑤	ORZ20-76-2	⑤	ORZB20-76-2			106,000	両扉	〃	〃	〃	〃	〃	〃	★〃	★〃	27.6	24.2
⑤	ORZ20-77-1	⑤	ORZB20-77-1			105,000	片扉	〃	700	〃	728	〃	620	〃	〃	30.2	26.2
⑤	ORZ20-77-2	⑤	ORZB20-77-2			113,000	両扉	〃	〃	〃	〃	〃	〃	★〃	★〃	31.6	27.6
⑤	ORZ20-78-1	⑤	ORZB20-78-1			109,000	片扉	〃	800	〃	828	〃	720	〃	〃	33.7	29.1
⑤	ORZ20-78-2	⑤	ORZB20-78-2			116,000	両扉	〃	〃	〃	〃	〃	〃	★〃	★〃	35.1	30.5
⑤	ORZ20-710-1	⑤	ORZB20-710-1			119,000	片扉	〃	1,000	〃	1,028	〃	920	176	〃	41.2	35.9
⑤	ORZ20-712-1	⑤	ORZB20-712-1			143,000	〃	〃	1,200	〃	1,228	〃	1,120	〃	〃	48.3	40.7
⑤	ORZ20-714-1	⑤	ORZB20-714-1			167,000	〃	〃	1,400	〃	1,428	〃	1,320	〃	〃	54.0	45.1
⑤	ORZ20-714-2	⑤	ORZB20-714-2			174,000	両扉	〃	〃	〃	〃	〃	〃	★〃	★〃	59.2	52.1
⑤	ORZ20-716-1	⑤	ORZB20-716-1			191,000	片扉	〃	1,600	〃	1,628	〃	1,520	〃	〃	61.0	50.7
⑤	ORZ20-84-2	⑤	ORZB20-84-2			98,500	両扉	800	400	200	428	720	320	★182	★169	21.8	19.5
⑤	ORZ20-85-2	⑤	ORZB20-85-2			106,000	〃	〃	500	〃	528	〃	420	★〃	★〃	26.2	22.9
⑤	ORZ20-86-1	⑤	ORZB20-86-1			105,000	片扉	〃	600	〃	628	〃	520	〃	〃	29.8	25.9
⑤	ORZ20-86-2	⑤	ORZB20-86-2			113,000	両扉	〃	〃	〃	〃	〃	〃	★〃	★〃	31.0	27.1
⑤	ORZ20-88-1	⑤	ORZB20-88-1			123,000	片扉	〃	800	〃	828	〃	720	〃	〃	37.9	32.5
⑤	ORZ20-88-2	⑤	ORZB20-88-2			130,000	両扉	〃	〃	〃	〃	〃	〃	★〃	★〃	39.4	34.0
⑤	ORZ20-810-1	⑤	ORZB20-810-1			136,000	片扉	〃	1,000	〃	1,028	〃	920	176	〃	46.3	39.0
⑤	ORZ20-810-2	⑤	ORZB20-810-2			143,000	両扉	〃	〃	〃	〃	〃	〃	★〃	★〃	47.3	40.0
⑤	ORZ20-811-2	⑤	ORZB20-811-2			150,000	〃	〃	1,100	〃	1,128	〃	1,020	★〃	★〃	51.5	43.4

※キャビネット内が負圧状態の場合、水抜き孔栓は保護等級 X5 の判定に含めていません。
負圧状態：冷水の散水などによりキャビネット内の温度が急激に冷やされ、キャビネット内の圧力が外気圧よりも低い状態。

上記品名記号はライトベージュ塗装です。
クリーム塗装にてご注文の際は品名記号の末尾にCを付けてご用命ください。
価格は同価格です。〔例〕ORZ20-34→ORZ20-34Cとなります。

◆有効フカサはハンドル部などにより減少しますのでご注意ください。
★両扉の合わせ部の有効フカサは43mm引いた寸法となります。

ご注意 床面設置の場合は、キャビネットフカサの浅いもの、高さの高いものについて、また機器の取付位置、質量などにより転倒のおそれがありますので、必要に応じてキャビネットの底面に加え、背面で固定してください。

ORZ ORZB ORZ形屋外用キャビネット（水切構造、防塵・防水パッキン付）

風雨等級 片扉WP40H（38頁） 屋外用 保護等級 片扉IP55※（カテゴリー2） 屋外用 保護等級 両扉IP54（カテゴリー2） CA CA100 CA-G04 塗装性能（塩水噴霧）1000h（37頁） 塗装性能（耐候・アルカリ性）120h（37頁） RoHS 低ホルムアルデヒド F☆☆☆☆ 木製基板タイプ ハンドル 鍵違い対応（315頁） 粉体塗装

塗装色	ライトベージュ塗装（5Y7/1） LB色（日塗工P25-70B）	クリーム塗装（2.5Y9/1） クリーム色（日塗工P22-90B）
材質	鉄	
取付基板	ORZタイプ（鉄製基板2.3mm）クリーム塗装（2.5Y8/2）	
	ORZBタイプ（木製基板15mm）	
キャビネット板厚	扉1.6mm　ボデー1.6mm	
ハンドル	防水平面ハンドル（キーNo.N200：1コ）	
扉形式	片扉または両扉	

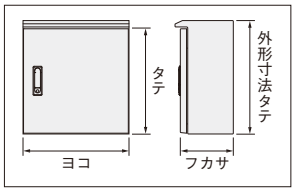

●屋根付

屋外用 片扉IP55※（カテゴリー2） 両扉IP54（カテゴリー2）

ライトベージュ塗装 LB色（5Y7/1） 日塗工P25-70B

クリーム塗装 クリーム色（2.5Y9/1） 日塗工P22-90B

単位：mm

フカサ200mm

鉄製基板付 納期区分	鉄製基板付 品名記号	木製基板付 納期区分	木製基板付 品名記号			標準価格 円	扉形式	寸法 ヨコ	寸法 タテ	寸法 フカサ	外形寸法 タテ	取付基板寸法 ヨコ	取付基板寸法 タテ	有効フカサ◆ ORZ	有効フカサ◆ ORZB	質量 kg ORZ	質量 kg ORZB
⑤	ORZ20-812-1	⑤	ORZB20-812-1			154,000	片扉	800	1,200	200	1,228	720	1,120	176	169	54.3	45.6
⑤	ORZ20-812-2	⑤	ORZB20-812-2			161,000	両扉	〃	〃	〃	〃	〃	〃	★〃	★〃	55.6	46.8
⑤	ORZ20-813-2	⑤	ORZB20-813-2			170,000	〃	〃	1,300	〃	1,328	〃	1,220	★〃	★〃	59.8	53.2
⑤	ORZ20-814-1	⑤	ORZB20-814-1			170,000	片扉	〃	1,400	〃	1,428	〃	1,320	〃	〃	60.8	50.5
⑤	ORZ20-816-1	⑤	ORZB20-816-1			211,000	〃	〃	1,600	〃	1,628	〃	1,520	〃	〃	68.6	56.9
⑤	ORZ20-96-2	⑤	ORZB20-96-2			116,000	両扉	900	600	200	628	820	520	★182	★169	33.4	28.9
⑤	ORZ20-98-2	⑤	ORZB20-98-2			130,000	〃	〃	800	〃	828	〃	720	★〃	★〃	42.6	36.5
⑤	ORZ20-910-2	⑤	ORZB20-910-2			150,000	〃	〃	1,000	〃	1,028	〃	920	★176	★〃	52.3	44.0
⑤	ORZ20-106-2	⑤	ORZB20-106-2			139,000	両扉	1,000	600	200	628	920	520	★176	★169	37.6	32.2
⑤	ORZ20-107-2	⑤	ORZB20-107-2			143,000	〃	〃	700	〃	728	〃	620	★〃	★〃	42.0	36.1
⑤	ORZ20-108-2	⑤	ORZB20-108-2			147,000	〃	〃	800	〃	828	〃	720	★〃	★〃	47.6	40.3
⑤	ORZ20-1010-2	⑤	ORZB20-1010-2			170,000	〃	〃	1,000	〃	1,028	〃	920	★〃	★〃	57.5	48.3
⑤	ORZ20-1012-2	⑤	ORZB20-1012-2			191,000	〃	〃	1,200	〃	1,228	〃	1,120	★〃	★〃	67.4	56.4
⑤	ORZ20-1014-2	⑤	ORZB20-1014-2			218,000	〃	〃	1,400	〃	1,428	〃	1,320	★〃	★〃	75.7	62.7
⑤	ORZ20-1016-2	⑤	ORZB20-1016-2			257,000	〃	〃	1,600	〃	1,628	〃	1,520	★〃	★〃	85.5	70.7
⑤	ORZ20-128-2	⑤	ORZB20-128-2			170,000	両扉	1,200	800	200	828	1,120	720	★176	★169	56.0	47.2
⑤	ORZ20-1210-2	⑤	ORZB20-1210-2			194,000	〃	〃	1,000	〃	1,028	〃	920	★〃	★〃	67.6	56.6
⑤	ORZ20-1212-2	⑤	ORZB20-1212-2			225,000	〃	〃	1,200	〃	1,228	〃	1,120	★〃	★〃	79.3	66.0
⑤	ORZ20-1214-2	⑤	ORZB20-1214-2			263,000	〃	〃	1,400	〃	1,428	〃	1,320	★〃	★〃	89.1	73.5
⑤	ORZ20-1216-2	⑤	ORZB20-1216-2			286,000	〃	〃	1,600	〃	1,628	〃	1,520	★〃	★161	100.5	82.7
⑤	ORZ20-1410-2	⑤	ORZB20-1410-2			225,000	両扉	1,400	1,000	200	1,028	1,320	920	★176	★169	76.1	63.2
⑤	ORZ20-1412-2	⑤	ORZB20-1412-2			263,000	〃	〃	1,200	〃	1,228	〃	1,120	★〃	★〃	89.3	73.7
⑤	ORZ20-1414-2	⑤	ORZB20-1414-2			295,000	〃	〃	1,400	〃	1,428	〃	1,320	★〃	★161	102.5	84.5
⑤	ORZ20-1416-2	⑤	ORZB20-1416-2			333,000	〃	〃	1,600	〃	1,628	〃	1,520	★〃	★150	115.7	94.8

フカサ250mm

鉄製基板付 納期区分	鉄製基板付 品名記号			標準価格 円	扉形式	寸法 ヨコ	寸法 タテ	寸法 フカサ	外形寸法 タテ	鉄製基板寸法 ヨコ	鉄製基板寸法 タテ	有効フカサ◆	質量 kg
⑤	ORZ25-45			69,500	片扉	400	500	250	528	320	420	232	15.6
⑤	ORZ25-46			75,500	〃	〃	600	〃	628	〃	520	〃	18.0
⑤	ORZ25-54			69,500	片扉	500	400	250	428	420	320	232	15.9
⑤	ORZ25-55			75,500	〃	〃	500	〃	528	〃	420	〃	18.6
⑤	ORZ25-56			77,500	〃	〃	600	〃	628	〃	520	〃	21.4
⑤	ORZ25-57			95,000	〃	〃	700	〃	728	〃	620	〃	24.4
⑤	ORZ25-58			105,000	〃	〃	800	〃	828	〃	720	〃	27.1
⑤	ORZ25-59			109,000	〃	〃	900	〃	928	〃	820	〃	29.9
⑤	ORZ25-65			79,000	片扉	600	500	250	528	520	420	232	21.6
⑤	ORZ25-66			95,000	〃	〃	600	〃	628	〃	520	〃	24.8
⑤	ORZ25-67			105,000	〃	〃	700	〃	728	〃	620	〃	28.2
⑤	ORZ25-68			112,000	〃	〃	800	〃	828	〃	720	〃	31.3
⑤	ORZ25-69			123,000	〃	〃	900	〃	928	〃	820	〃	34.5
⑤	ORZ25-610			127,000	〃	〃	1,000	〃	1,028	〃	920	226	38.2
⑤	ORZ25-612			143,000	〃	〃	1,200	〃	1,228	〃	1,120	〃	44.7

※キャビネット内が負圧状態の場合、水抜き孔栓は保護等級X5の判定に含めていません。
負圧状態：冷水の散水などによりキャビネット内の温度が急激に冷やされ、キャビネット内の圧力が外気圧よりも低い状態。

◆有効フカサはハンドル部などにより減少しますのでご注意ください。
★両扉の合わせ部の有効フカサは43mm引いた寸法となります。

ご注意 床面設置の場合は、キャビネットフカサの浅いもの、高さの高いものについて、また機器の取付位置、質量などにより転倒のおそれがありますので、必要に応じてキャビネットの底面に加え、背面で固定してください。

上記品名記号はライトベージュ塗装です。
クリーム塗装にてご注文の際は品名記号の末尾にCを付けてご用命ください。
価格は同価格です。〔例〕ORZ20-812-1→ORZ20-812-1Cとなります。

●屋根付

フカサ**250**mm

屋外用
片扉 **IP55**※（カテゴリー2）
両扉 **IP54**（カテゴリー2）

ライトベージュ塗装 LB色（5Y7/1） 日塗工P25-70B

クリーム塗装 クリーム色（2.5Y9/1） 日塗工P22-90B

単位：mm

鉄製基板付 納期区分	品名記号			標準価格 円	扉形式	寸法 ヨコ	寸法 タテ	寸法 フカサ	外形寸法 タテ	鉄製基板寸法 ヨコ	鉄製基板寸法 タテ	有効フカサ◆	質量 kg
⑤	**ORZ25-75-1**			87,000	片扉	700	500	250	528	620	420	232	24.6
⑤	**ORZ25-76-1**			105,000	〃	〃	600	〃	628	〃	520	〃	28.2
⑤	**ORZ25-78-1**			116,000	〃	〃	800	〃	828	〃	720	〃	35.6
⑤	**ORZ25-79-1**			121,000	〃	〃	900	〃	928	〃	820	〃	39.3
⑤	**ORZ25-710-1**			128,000	〃	〃	1,000	〃	1,028	〃	920	226	43.4
⑤	**ORZ25-711-1**			139,000	〃	〃	1,100	〃	1,128	〃	1,020	〃	47.3
⑤	**ORZ25-712-1**			152,000	〃	〃	1,200	〃	1,228	〃	1,120	〃	50.8
⑤	**ORZ25-713-1**			163,000	〃	〃	1,300	〃	1,328	〃	1,220	〃	54.8
⑤	**ORZ25-714-1**			176,000	〃	〃	1,400	〃	1,428	〃	1,320	〃	56.8
⑤	**ORZ25-714-2**			184,000	両扉	〃	〃	〃	〃	〃	〃	〃★	59.8
⑤	**ORZ25-716-1**			198,000	片扉	〃	1,600	〃	1,628	〃	1,520	〃	66.1
⑤	**ORZ25-86-1**			112,000	片扉	800	600	250	628	720	520	232	31.7
⑤	**ORZ25-88-1**			128,000	〃	〃	800	〃	828	〃	720	〃	39.9
⑤	**ORZ25-810-1**			149,000	〃	〃	1,000	〃	1,028	〃	920	226	48.6
⑤	**ORZ25-810-2**			156,000	両扉	〃	〃	〃	〃	〃	〃	〃★	49.5
⑤	**ORZ25-812-1**			167,000	片扉	〃	1,200	〃	1,228	〃	1,120	〃	56.8
⑤	**ORZ25-812-2**			174,000	両扉	〃	〃	〃	〃	〃	〃	〃★	58.1
⑤	**ORZ25-814-1**			184,000	片扉	〃	1,400	〃	1,428	〃	1,320	〃	63.6
⑤	**ORZ25-816-1**			221,000	〃	〃	1,600	〃	1,628	〃	1,520	〃	71.7
⑤	**ORZ25-106-2**			141,000	両扉	1,000	600	250	628	920	520	226★	39.7
⑤	**ORZ25-108-2**			156,000	〃	〃	800	〃	828	〃	720	〃★	49.8
⑤	**ORZ25-109-2**			167,000	〃	〃	900	〃	928	〃	820	〃★	54.1
⑤	**ORZ25-1010-2**			178,000	〃	〃	1,000	〃	1,028	〃	920	〃★	60.0
⑤	**ORZ25-1012-2**			202,000	〃	〃	1,200	〃	1,228	〃	1,120	〃★	70.2
⑤	**ORZ25-1014-2**			230,000	〃	〃	1,400	〃	1,428	〃	1,320	〃★	78.7
⑤	**ORZ25-1016-2**			263,000	〃	〃	1,600	〃	1,628	〃	1,520	〃★	88.6
⑤	**ORZ25-127-2**			160,000	両扉	1,200	700	250	728	1,120	620	226★	52.6
⑤	**ORZ25-129-2**			178,000	〃	〃	900	〃	928	〃	820	〃★	63.3
⑤	**ORZ25-1210-2**			203,000	〃	〃	1,000	〃	1,028	〃	920	〃★	70.4
⑤	**ORZ25-1212-2**			238,000	〃	〃	1,200	〃	1,228	〃	1,120	〃★	82.3
⑤	**ORZ25-1214-2**			272,000	〃	〃	1,400	〃	1,428	〃	1,320	〃★	92.4
⑤	**ORZ25-1216-2**			304,000	〃	〃	1,600	〃	1,628	〃	1,520	〃★	104.0
⑤	**ORZ25-1410-2**			234,000	両扉	1,400	1,000	250	1,028	1,320	920	226★	79.1
⑤	**ORZ25-1412-2**			272,000	〃	〃	1,200	〃	1,228	〃	1,120	〃★	92.6
⑤	**ORZ25-1416-2**			362,000	〃	〃	1,600	〃	1,628	〃	1,520	〃★	121.7

フカサ**300**mm

鉄製基板付 納期区分	品名記号			標準価格 円	扉形式	寸法 ヨコ	寸法 タテ	寸法 フカサ	外形寸法 タテ	鉄製基板寸法 ヨコ	鉄製基板寸法 タテ	有効フカサ◆	質量 kg
⑤	**ORZ30-45**			73,000	片扉	400	500	300	528	320	420	282	16.4
⑤	**ORZ30-46**			83,000	〃	〃	600	〃	628	〃	520	〃	19.0
⑤	**ORZ30-56**			95,000	片扉	500	600	300	628	420	520	282	22.6
⑤	**ORZ30-68**			123,000	片扉	600	800	300	828	520	720	282	33.1
⑤	**ORZ30-78-1**			136,000	〃	700	〃	〃	〃	620	〃	〃	37.5
⑤	**ORZ30-710-1**			152,000	〃	〃	1,000	〃	1,028	〃	920	276	45.6
⑤	**ORZ30-714-1**			207,000	〃	〃	1,400	〃	1,428	〃	1,320	〃	61.2
⑤	**ORZ30-129-2**			191,000	両扉	1,200	900	300	928	1,120	820	276★	67.0

※キャビネット内が負圧状態の場合、水抜き孔栓は保護等級 X5 の判定に含めていません。
負圧状態：冷水の散水などによりキャビネット内の温度が急激に冷やされ、キャビネット内の圧力が外気圧よりも低い状態。

上記品名記号はライトベージュ塗装です。
クリーム塗装にてご注文の際は品名記号の末尾にCを付けてご用命ください。
価格は同価格です。〔例〕**ORZ25-75-1**→**ORZ25-75-1C**となります。

◆有効フカサはハンドル部などにより減少しますのでご注意ください。
★両扉の合わせ部の有効フカサは43mm引いた寸法となります。

ご注意 床面設置の場合は、キャビネットフカサの浅いもの、高さの高いものについて、また機器の取付位置、質量などにより転倒のおそれがありますので、必要に応じてキャビネットの底面に加え、背面で固定してください。

ORZX-S ドアストッパ

RoHS

● ボデーに追加工することでドアストッパの取り付けが可能です。
● ドアストッパ固定時の扉の開角度は約90°です。



〔取付例〕

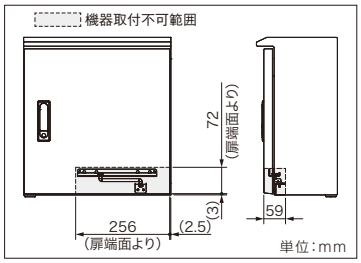

ご注意 機器取付有効範囲はドアストッパにより減少しますので、右記の機器取付不可範囲を確認の上、ご使用ください。

納期区分	品名記号			標準価格 円	材質	表面処理	セット内容
◎	**ORZX-S**			4,450	鉄	クロメートめっき	ドアストッパー式、取付用ねじ一式

BP17 水抜きキャップ

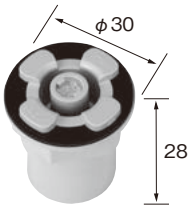

風雨等級 WP50H※ (38頁)
屋外用 保護等級 IP55※ (カテゴリー2)
RoHS
IP55※ (カテゴリー2)

● キャビネットの穴栓取付部(φ20)をそのまま使用できます。

ご注意 取付位置はキャビネット底面です。

1コ入					5コ入					取付適正板厚
納期区分	品名記号			標準価格 円	納期区分	品名記号			標準価格 円	
◎	**BP17-4-Z**			1,250	◎	**BP17-4**			4,200	t1.0～4.5

※表示性能以上のキャビネットに取り付けた場合、キャビネットは上記のIP性能、WP性能になります。
(例：キャビネット性能：IP66、オプションパーツ性能：IP55の場合 → 全体性能：IP55)

HX 防水キャップ

RoHS

● 海浜地区など環境の厳しい場所におけるハンドル部の腐食対策としてご利用ください。



材　質	EPDM

納期区分	品名記号			標準価格 円	セット内容	適用機種
◎	**HX-C85-Z**			1,850	1 コ入	H-85、H-85S、H-85S-T8

ORM-A 窓付屋外用制御盤キャビネット（水切構造、防塵・防水パッキン付）

屋外用 保護等級 IP44 | CA CA100 CA-G04 | 塗装性能（塩水噴霧）1000h（37頁） | 塗装性能（耐候・アルカリ性）120h（37頁） | RoHS | ハンドル 鍵違い対応（315頁） | レーザー穴加工 | 粉体塗装

水切構造、防塵・防水パッキン付の窓付屋外用制御盤キャビネット

- 機器、計器類の監視が可能なキャビネットです。
- 施錠可能な防水平面ハンドルを採用しています。（キーNo.N200）
- メーターパネルの位置変更（フカサ方向）が可能です。（20mmピッチ）
- メーターパネルは、開閉に便利なハンドル式を採用しています。
- メーターパネルの塗装色はキャビネットと同色です。



ORM20-45A

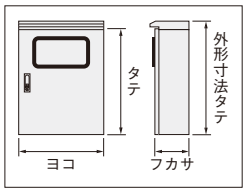

塗装色	ライトベージュ塗装（5Y7/1） LB色（日塗工P25-70B）	クリーム塗装（2.5Y9/1） クリーム色（日塗工P22-90B）
材質	鉄	
取付基板	鉄製基板（2.3mm）クリーム塗装（2.5Y8/2）	
キャビネット板厚	扉1.6mm　ボデー1.6mm　メーターパネル1.6mm	
ハンドル	防水平面ハンドル（H-85）（キーNo.N200：1コ）	
扉形式	片扉または両扉	

オプション

BP17-3-Z 水抜きキャップ（701頁）
HX-C85-Z 防水キャップ（689頁）
BP11-S ドアストッパ（692頁）

関連商品

SORM-A ステンレス窓付屋外用制御盤キャビネット（292頁）

●屋根付

屋外用 **IP44**　ライトベージュ塗装 LB色（5Y7/1） 日塗工P25-70B　クリーム塗装 クリーム色（2.5Y9/1） 日塗工P22-90B

単位：mm

フカサ200mm

納期区分 LB色	納期区分 C色	品名記号			標準価格 円	扉形式	寸法 ヨコ	寸法 タテ	寸法 フカサ	外形寸法 タテ	鉄製基板寸法 ヨコ	鉄製基板寸法 タテ	窓寸法 ヨコ	窓寸法 タテ	メーターパネル寸法 ヨコ	メーターパネル寸法 タテ	有効フカサ◆	質量 kg
◎	◎	ORM20-45A			55,500	片扉	400	500	200	530	320	420	265	145	305	156	182	18.1
◎	◎	ORM20-55A			61,500	片扉	500	500	200	530	420	420	315	145	405	156	182	21.2
◎	◎	ORM20-56A			62,500	〃	〃	600	〃	630	〃	520	365	165	〃	170	〃	24.2
◎	◎	ORM20-57A			74,000	〃	〃	700	〃	730	〃	620	〃	〃	〃	〃	〃	26.9
◎	◎	ORM20-58A			86,500	〃	〃	800	〃	830	〃	720	〃	〃	〃	〃	〃	29.5
◎	③(注)	ORM20-58HA			94,000	〃	〃	〃	〃	〃	〃	〃	350	310	〃	320	〃	32.0
◎	③(注)	ORM20-59A			94,000	〃	〃	900	〃	930	〃	820	365	165	〃	170	〃	32.2
◎	③(注)	ORM20-65A			69,500	片扉	600	500	200	530	520	420	415	145	505	156	182	24.3

フカサ250mm

納期区分 LB色	納期区分 C色	品名記号			標準価格 円	扉形式	寸法 ヨコ	寸法 タテ	寸法 フカサ	外形寸法 タテ	鉄製基板寸法 ヨコ	鉄製基板寸法 タテ	窓寸法 ヨコ	窓寸法 タテ	メーターパネル寸法 ヨコ	メーターパネル寸法 タテ	有効フカサ◆	質量 kg
◎	◎	ORM25-56A			65,500	片扉	500	600	250	630	420	520	365	165	405	170	232	26.3
◎	◎	ORM25-58HA			97,000	〃	〃	800	〃	830	〃	720	350	310	〃	320	〃	34.8
◎	◎	ORM25-68A			97,000	片扉	600	800	250	830	520	720	415	215	505	220	232	36.4
◎	◎	ORM25-68HA			105,000	〃	〃	〃	〃	〃	〃	〃	410	310	〃	320	〃	39.5
◎	◎	ORM25-69A			109,000	〃	〃	900	〃	930	〃	820	415	215	〃	220	〃	40.6
◎	◎	ORM25-610HA			120,000	〃	〃	1,000	〃	1,030	〃	920	410	310	〃	320	226	46.3
◎	③(注)	ORM25-75A			77,000	片扉	700	500	250	530	620	420	415	145	605	156	232	29.7
◎	③(注)	ORM25-76A			86,500	〃	〃	600	〃	630	〃	520	415	165	〃	170	〃	33.6
◎	③(注)	ORM25-78HA			110,000	〃	〃	800	〃	830	〃	720	410	310	〃	320	〃	44.2
◎	◎	ORM25-710A			124,000	〃	〃	1,000	〃	1,030	〃	920	465	215	〃	220	226	49.7
◎	③(注)	ORM25-710HA			132,000	〃	〃	〃	〃	〃	〃	〃	〃	310	〃	320	〃	51.8
◎	◎	ORM25-712A			139,000	〃	〃	1,200	〃	1,230	〃	1,120	〃	215	〃	220	〃	57.1
◎	◎	ORM25-712HA			148,000	〃	〃	〃	〃	〃	〃	〃	〃	310	〃	320	〃	59.2
◎	③(注)	ORM25-86A			97,000	片扉	800	600	250	630	720	520	415	165	605	170	232	37.1
◎	③(注)	ORM25-106-2A			120,000	両扉	1,000	600	250	630	920	520	365	165	405	170	226★	44.7
◎	③(注)	ORM25-127-2A			137,000	両扉	1,200	700	250	730	1,120	620	415	165	505	170	226★	57.8

フカサ300mm

納期区分 LB色	納期区分 C色	品名記号			標準価格 円	扉形式	寸法 ヨコ	寸法 タテ	寸法 フカサ	外形寸法 タテ	鉄製基板寸法 ヨコ	鉄製基板寸法 タテ	窓寸法 ヨコ	窓寸法 タテ	メーターパネル寸法 ヨコ	メーターパネル寸法 タテ	有効フカサ◆	質量 kg
◎	③(注)	ORM30-129-2A			159,000	両扉	1,200	900	300	930	1,120	820	415	215	505	220	276★	73.4

上記品名記号はライトベージュ塗装です。
クリーム塗装にてご注文の際は品名記号の末尾にCを付けてご用命ください。
価格は同価格です。〔例〕ORM25-45A→ORM25-45ACとなります。

◆有効フカサはハンドル部などにより減少しますのでご注意ください。
★両扉の合わせ部の有効フカサは43mm引いた寸法となります。

ご注意 床面設置の場合は、キャビネットフカサの浅いもの、高さの高いものについて、また機器の取付位置、質量などにより転倒のおそれがありますので、必要に応じてキャビネットの底面に加え、背面で固定してください。

(注) 上記一部商品は組替元商品からの製作となります。組替元商品の在庫が切れた場合につきましては、別途日数をいただく場合もございますのでご了承ください。

コントロールボックス（小型FA用）

STEEL CABINETS

CH形ボックス
屋内用 **IP4X**



CH-A（鉄製基板付）
CHB-A（木製基板付）
P.90

CH形ボックス・横長タイプ
屋内用 **IP4X**



CH-YA（鉄製基板付）
P.94

CR形コントロールボックス
屋内 屋外兼用 **IP55**



CR（鉄製基板付）
P.95

CRV形コントロールボックス
屋内 屋外兼用 **IP55**



CRV（鉄製基板付）
P.97

CD形コントロールボックス
屋内用 **IP54**



CD-A（鉄製基板付）
P.98

PD形制御盤キャビネット
屋内用 **IP4X**



PD（鉄製基板付）
P.99

エプティ・CL形ボックス
屋内用 **IP65**



CL（鉄製基板付）
P.101

エプティ・CF形ボックス
屋内用 **IP66**



CF（鉄製基板付）
P.103

エプティ・CN形ボックス
屋内用 **IP66**



CN（鉄製基板付）
P.105

エプティ・CL形ボックス
屋内用 **IP65**



CL-U（国際規格認証タイプ）（鉄製基板付）
P.107

エプティ・CF形ボックス
屋内用 **IP66**



CF-U（国際規格認証タイプ）（鉄製基板付）
P.109

エプティ・CN形ボックス
屋内用 **IP66**



CN-U（国際規格認証タイプ）（鉄製基板付）
P.111

AE コンパクトボックス・国際規格認証タイプ
屋内 屋外兼用 **IP66**



AE（鉄製基板付）
P.112

AX ベーシックエンクロージャー・ステンレス製 国際規格認証タイプ
屋内 屋外兼用 **IP66**



AX（鉄製基板付）
P.113

EB形コントロールボックス
屋内用 **IP66**



EB（鉄製基板付）
P.114

KL形ターミナルボックス
屋内用 **IP66**



KL（鉄製基板付）
P.115

TC形ボックス
屋内用 **IP3XD**



TC-A（鉄製基板付）
P.116

TE形ターミナルボックス
屋内用 **IP3X**



TE（鉄製基板付）
TE-R（レール取付バー付）
P.117

TVC形ターミナルボックス
屋内用 **IP54**



TVC（鉄製基板付）
P.118

キャストボックス
屋内 屋外兼用 **IP66**



ACN-A（鉄製基板付）
P.119

キャストボックス
IP55



CSE（鉄製基板付）
P.120

コントロールステーションボックス



CSH
P.120

CH-A CH形ボックス（防塵パッキン付）

屋内用 保護等級 IP4X / CA CA100 CA-G04 / 塗装性能（塩水噴霧）1000h（37頁） / 塗装性能（耐酸・アルカリ性）120h（37頁） / RoHS / 低ホルムアルデヒド F☆☆☆☆ 木製基板タイプ / レーザー穴加工 / 粉体塗装

施工性の向上と豊富なバリエーションで使い易さを追求

- スッキリとしたデザインで操作性の良いスナップラッチを採用しています。
- 内蝶番の採用によりスッキリとした外観です。
- 接地端子を手前に配置し、接地配線作業が容易です。
- キャビネット背面は取付穴の加工スペースが広くとれます。
- 基板の固定には突出が少ないねじを採用しています。



CH16-33A

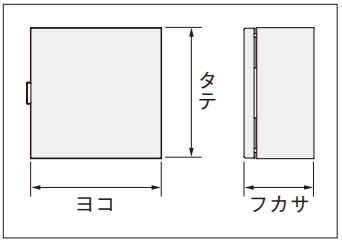

塗装色	ライトベージュ塗装（5Y7/1）LB色（日塗工P25-70B）	クリーム塗装（2.5Y9/1）クリーム色（日塗工P22-90B）
材質	鉄	
取付基板	CH-Aタイプ（鉄製基板1.6mm）クリーム塗装（2.5Y8/2）	
	CHB-Aタイプ（木製基板15mm）	
キャビネット板厚	扉1.6mm　ボデー1.2mm	
ハンドル	スナップラッチ（ステンレス製）	
扉形式	片扉	

オプション

H-99K キー付スナップラッチ（93頁）

関連商品

CL CL形ボックス（101頁）
CF CF形ボックス（103頁）
CN CN形ボックス（105頁）
SCL ステンレス SCL形ボックス（296頁）
SCF ステンレス SCF形ボックス（297頁）

EPTY エプティ

CH-A タイプ（鉄製基板付）

屋内用 IP4X　ライトベージュ塗装 LB色（5Y7/1）日塗工P25-70B　クリーム塗装 クリーム色（2.5Y9/1）日塗工P22-90B

単位：mm

フカサ120mm

納期区分	鉄製基板付 品名記号			標準価格 円	外形寸法 ヨコ	外形寸法 タテ	外形寸法 フカサ	鉄製基板寸法 ヨコ	鉄製基板寸法 タテ	有効フカサ	質量 kg
◎	CH12-152A			8,150	150	200	120	100	150	103	2.1
◎	CH12-1525A			8,400	〃	250	〃	〃	200	〃	2.5
◎	CH12-153A			9,300	〃	300	〃	〃	250	〃	2.9
◎	CH12-215A			8,150	200	150	120	150	100	103	2.1
◎	CH12-22A			8,400	〃	200	〃	〃	150	〃	2.6
◎	CH12-225A			9,800	〃	250	〃	〃	200	〃	3.1
◎	CH12-23A			10,500	〃	300	〃	〃	250	〃	3.6
◎	CH12-24A			13,000	〃	400	〃	〃	350	〃	4.5
◎	CH12-252A			9,800	250	200	120	200	150	103	3.0
◎	CH12-2525A			11,000	〃	250	〃	〃	200	〃	3.6
◎	CH12-253A			11,500	〃	300	〃	〃	250	〃	4.2
◎	CH12-32A			10,500	300	200	120	250	150	103	3.5
◎	CH12-325A			11,500	〃	250	〃	〃	200	〃	4.2
◎	CH12-33A			13,000	〃	300	〃	〃	250	〃	4.9
◎	CH12-34A			15,000	〃	400	〃	〃	350	〃	6.2
◎	CH12-43A			15,000	400	300	120	350	250	103	6.2
◎	CH12-44A			18,500	〃	400	〃	〃	350	〃	7.8
◎	CH12-53A			17,500	500	300	120	450	250	103	7.4

フカサ160mm

◎	CH16-152A			8,650	150	200	160	100	150	143	2.4
◎	CH16-1525A			9,150	〃	250	〃	〃	200	〃	2.8
◎	CH16-153A			9,550	〃	300	〃	〃	250	〃	3.3
◎	CH16-215A			8,650	200	150	160	150	100	143	2.4
◎	CH16-22A			9,300	〃	200	〃	〃	150	〃	2.9
◎	CH16-225A			9,800	〃	250	〃	〃	200	〃	3.4
◎	CH16-23A			10,500	〃	300	〃	〃	250	〃	4.0
◎	CH16-24A			13,000	〃	400	〃	〃	350	〃	5.0
◎	CH16-25A			16,000	〃	500	〃	〃	450	〃	6.0
◎	CH16-252A			9,800	250	200	160	200	150	143	3.4
◎	CH16-2525A			11,000	〃	250	〃	〃	200	〃	4.0
◎	CH16-253A			11,500	〃	300	〃	〃	250	〃	4.7
◎	CH16-2535A			13,000	〃	350	〃	〃	300	〃	5.3
◎	CH16-32A			10,500	300	200	160	250	150	143	3.9
◎	CH16-325A			11,500	〃	250	〃	〃	200	〃	4.6
◎	CH16-33A			13,000	〃	300	〃	〃	250	〃	5.3
◎	CH16-335A			14,500	〃	350	〃	〃	300	〃	6.0

上記品名記号はライトベージュ塗装です。
クリーム塗装にてご注文の際は品名記号の末尾にCを付けてご用命ください。
価格は同価格です。〔例〕CH12-152A→CH12-152ACとなります。

■鍵付をご用命の際は、オプション・キー付スナップラッチ（H-99K(-Z)）（93頁）をご利用ください。

CH-A タイプ（鉄製基板付）

屋内用 **IP4X**

ライトベージュ塗装 LB色(5Y7/1) 日塗工P25-70B

クリーム塗装 クリーム色(2.5Y9/1) 日塗工P22-90B

単位：mm

フカサ160mm

納期区分	鉄製基板付 品名記号			標準価格 円	外形寸法 ヨコ	外形寸法 タテ	外形寸法 フカサ	鉄製基板寸法 ヨコ	鉄製基板寸法 タテ	有効フカサ	質量 kg
◎	**CH16-34A**			15,500	300	400	160	250	350	143	6.7
◎	**CH16-35A**			18,500	〃	500	〃	〃	450	〃	8.1
◎	**CH16-3525A**			14,500	350	250	160	300	200	143	5.2
◎	**CH16-353A**			14,500	〃	300	〃	〃	250	〃	6.0
◎	**CH16-3535A**			15,500	〃	350	〃	〃	300	〃	6.8
◎	**CH16-43A**			15,500	400	300	160	350	250	143	6.7
◎	**CH16-435A**			17,000	〃	350	〃	〃	300	〃	7.5
◎	**CH16-44A**			18,500	〃	400	〃	〃	350	〃	8.4
◎	**CH16-45A**			21,000	〃	500	〃	〃	450	〃	10.1
◎	**CH16-4535A**			18,500	450	350	160	400	300	143	8.3
◎	**CH16-53A**			18,500	500	300	160	450	250	143	8.0
◎	**CH16-54A**			21,000	〃	400	〃	〃	350	〃	10.1
◎	**CH16-55A**			23,500	〃	500	〃	〃	450	〃	12.2
◎	**CH16-65A**			26,500	600	〃	160	550	〃	143	14.2

フカサ200mm

◎	**CH20-225A**			12,500	200	250	200	150	200	183	3.7
◎	**CH20-23A**			13,000	〃	300	〃	〃	250	〃	4.3
◎	**CH20-2525A**			13,000	250	250	200	200	200	183	4.4
◎	**CH20-253A**			14,000	〃	300	〃	〃	250	〃	5.1
◎	**CH20-2535A**			15,000	〃	350	〃	〃	300	〃	5.7
◎	**CH20-325A**			14,000	300	250	200	250	200	183	5.0
◎	**CH20-33A**			15,000	〃	300	〃	〃	250	〃	5.8
◎	**CH20-335A**			16,000	〃	350	〃	〃	300	〃	6.5
◎	**CH20-34A**			17,000	〃	400	〃	〃	350	〃	7.2
◎	**CH20-35A**			21,000	〃	500	〃	〃	450	〃	8.7
◎	**CH20-3525A**			15,000	350	250	200	300	200	183	5.6
◎	**CH20-353A**			16,000	〃	300	〃	〃	250	〃	6.5
◎	**CH20-3535A**			17,500	〃	350	〃	〃	300	〃	7.3
◎	**CH20-43A**			17,000	400	300	200	350	250	183	7.2
◎	**CH20-435A**			19,000	〃	350	〃	〃	300	〃	8.1
◎	**CH20-44A**			21,000	〃	400	〃	〃	350	〃	9.0
◎	**CH20-45A**			23,000	〃	500	〃	〃	450	〃	10.8
◎	**CH20-46A**			26,000	〃	600	〃	〃	550	〃	12.6
◎	**CH20-4535A**			21,000	450	350	200	400	300	183	8.9
◎	**CH20-53A**			21,000	500	300	200	450	250	183	8.7
◎	**CH20-54A**			23,000	〃	400	〃	〃	350	〃	10.8
◎	**CH20-55A**			26,000	〃	500	〃	〃	450	〃	12.9
◎	**CH20-56A**			29,000	〃	600	〃	〃	550	〃	15.0
◎	**CH20-64A**			26,000	600	400	200	550	350	183	12.6
◎	**CH20-65A**			29,000	〃	500	〃	〃	450	〃	15.0
◎	**CH20-66A**			32,000	〃	600	〃	〃	550	〃	17.5

フカサ250mm

◎	**CH25-33A**			16,500	300	300	250	250	250	233	6.4
◎	**CH25-34A**			18,500	〃	400	〃	〃	350	〃	7.9
◎	**CH25-43A**			18,500	400	300	250	350	250	233	7.9
◎	**CH25-44A**			21,000	〃	400	〃	〃	350	〃	9.8
◎	**CH25-45A**			24,000	〃	500	〃	〃	450	〃	11.6
◎	**CH25-54A**			24,000	500	400	250	450	350	233	11.6
◎	**CH25-55A**			28,000	〃	500	〃	〃	450	〃	13.9
◎	**CH25-56A**			30,500	〃	600	〃	〃	550	〃	16.1
◎	**CH25-65A**			30,500	600	500	250	550	450	233	16.1
◎	**CH25-66A**			36,000	〃	600	〃	〃	550	〃	18.6

上記品名記号はライトベージュ塗装です。
クリーム塗装にてご注文の際は品名記号の末尾にCを付けてご用命ください。
価格は同価格です。〔例〕**CH16-34A→CH16-34AC**となります。

■鍵付をご用命の際は、オプション・キー付スナップラッチ（H-99K(-Z)）(93頁)をご利用ください。

CHB-A CH形ボックス（防塵パッキン付）

屋内用 保護等級 IP4X | CA100 CA-G04 | 塗装性能（塩水噴霧）1000h（37頁） | 塗装性能（耐酸・アルカリ性）120h（37頁） | RoHS | 低ホルムアルデヒド F☆☆☆☆ 木製基板タイプ | レーザー穴加工 | 粉体塗装

塗装色	ライトベージュ塗装（5Y7/1）LB色（日塗工P25-70B）	クリーム塗装（2.5Y9/1）クリーム色（日塗工P22-90B）
材質	鉄	
取付基板	CH-Aタイプ（鉄製基板1.6mm）クリーム塗装（2.5Y8/2）	
	CHB-Aタイプ（木製基板15mm）	
キャビネット板厚	扉1.6mm　ボデー1.2mm	
ハンドル	スナップラッチ（ステンレス製）	
扉形式	片扉	

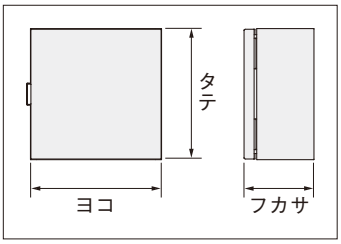

CHB-A タイプ（木製基板付）

屋内用 **IP4X**　ライトベージュ塗装 LB色（5Y7/1）日塗工P25-70B　クリーム塗装 クリーム色（2.5Y9/1）日塗工P22-90B

単位：mm

フカサ120mm

納期区分	木製基板付 品名記号			標準価格 円	外形寸法 ヨコ	外形寸法 タテ	外形寸法 フカサ	木製基板寸法 ヨコ	木製基板寸法 タテ	有効フカサ	質量 kg
◎	**CHB12-152A**			8,150	150	200	120	100	150	90	2.0
◎	**CHB12-1525A**			8,400	〃	250	〃	〃	200	〃	2.4
◎	**CHB12-153A**			9,300	〃	300	〃	〃	250	〃	2.8
◎	**CHB12-22A**			8,400	200	200	120	150	150	90	2.5
◎	**CHB12-23A**			10,500	〃	300	〃	〃	250	〃	3.4
◎	**CHB12-24A**			13,000	〃	400	〃	〃	350	〃	4.3
◎	**CHB12-2525A**			11,000	250	250	120	200	200	90	3.4
◎	**CHB12-32A**			10,500	300	200	120	250	150	90	3.3
◎	**CHB12-325A**			11,500	〃	250	〃	〃	200	〃	3.9
◎	**CHB12-33A**			13,000	〃	300	〃	〃	250	〃	4.6
◎	**CHB12-34A**			15,000	〃	400	〃	〃	350	〃	5.8
◎	**CHB12-43A**			15,000	400	300	120	350	250	90	5.8
◎	**CHB12-44A**			18,500	〃	400	〃	〃	350	〃	7.3

フカサ160mm

納期区分	木製基板付 品名記号			標準価格 円	外形寸法 ヨコ	外形寸法 タテ	外形寸法 フカサ	木製基板寸法 ヨコ	木製基板寸法 タテ	有効フカサ	質量 kg
◎	**CHB16-23A**			10,500	200	300	160	150	250	130	3.8
◎	**CHB16-24A**			13,000	〃	400	〃	〃	350	〃	4.8
◎	**CHB16-33A**			13,000	300	300	160	250	250	130	5.1
◎	**CHB16-34A**			15,500	〃	400	〃	〃	350	〃	6.3
◎	**CHB16-35A**			18,500	〃	500	〃	〃	450	〃	7.6
◎	**CHB16-44A**			18,500	400	400	160	350	350	130	7.9
◎	**CHB16-45A**			21,000	〃	500	〃	〃	450	〃	9.5

フカサ200mm

納期区分	木製基板付 品名記号			標準価格 円	外形寸法 ヨコ	外形寸法 タテ	外形寸法 フカサ	木製基板寸法 ヨコ	木製基板寸法 タテ	有効フカサ	質量 kg
◎	**CHB20-23A**			13,000	200	300	200	150	250	170	4.2
◎	**CHB20-33A**			15,000	300	300	200	250	250	170	5.5
◎	**CHB20-34A**			17,000	〃	400	〃	〃	350	〃	6.9
◎	**CHB20-35A**			21,000	〃	500	〃	〃	450	〃	8.2

上記品名記号はライトベージュ塗装です。
クリーム塗装にてご注文の際は品名記号の末尾にCを付けてご用命ください。
価格は同価格です。〔例〕**CHB12-152A**→**CHB12-152AC**となります。

■鍵付をご用命の際は、オプション・キー付スナップラッチ（H-99K（-Z））（93頁）をご利用ください。

オプション

H-99K キー付スナップラッチ

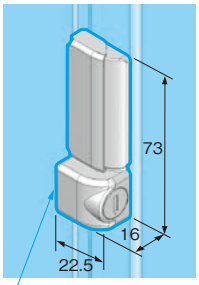

キー付スナップラッチ
（標準のスナップラッチを外して交換となります。）

● CH形ボックスの施錠が可能になり、セキュリティ性が向上します。（キーNo.N200）※1

RoHS

材　質	本体：亜鉛合金（ZDC） レバー：ステンレス
表面処理	本体：クロムめっき

■10 コ入

納期区分	品名記号			標準価格 円	セット内容	適用キャビネット
◎	**H-99K**			25,000	キー付スナップラッチ10コ、キー（No. N200）20コ	CH-A・CHB-A・CD-A・DCR-A

■1 コ入

納期区分	品名記号			標準価格 円	セット内容	適用キャビネット
◎	**H-99K-Z**			2,850	キー付スナップラッチ1コ、キー（No. N200）2コ	CH-A・CHB-A・CD-A・DCR-A

※1.標準装備しているスナップラッチと交換してご利用ください。

BP46-5AC2 増設アースバー

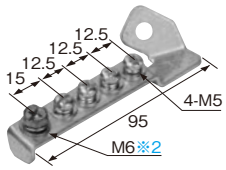

● 接地端子の増設にご利用ください。
● キャビネットの接地端子に取り付けるタイプです。
ご注意 地絡用には使用不可です。

RoHS

材　質	銅（t2.0）
表面処理	光沢すずめっき

単位：mm

納期区分	品名記号			標準価格 円	セット内容	適用キャビネット
◎	**BP46-5AC2**			3,050	アースバー2本、M6取付ねじ、M5ねじ	CH-A・CHB-A・TC-A・OAS・OAB・CH-YA

※2のねじは付属していません。キャビネットのアースねじを外してご使用ください。

BP14-CE ケーブルエントリー

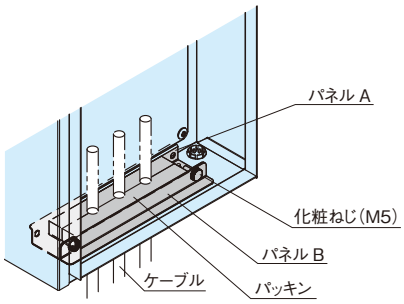

● 屋内専用です。
● 小型キャビネットのケーブル引込みにご利用ください。



RoHS

材　質	本体：鉄（t1.2） パッキン：EPDM
塗　装　色	クリーム塗装（2.5Y 8/2）

納期区分	品名記号			標準価格 円	セット内容	適用キャビネット
◎	**BP14-8CE**			2,850	パネルA,B：各1コ タッピンねじM4（パネルA取付用）4コ 化粧ねじM5（パネルB取付用）2コ	CH-A・CHB-A・TC-A・CH-YA・RA-Y など
◎	**BP14-16CE**			4,000		

■詳細は698頁をご参照ください。

BP12-M 検針窓（丸形） P.696

● インバータなどの表示確認にご利用ください。
● 丸穴加工のみで簡単に取り付けが可能です。


BP12-7M


BP12-11M


〔使用例〕

CH-YA CH形ボックス・横長タイプ（防塵パッキン付）

屋内用 保護等級 IP4X　CA100 CA-G04　塗装性能（塩水噴霧）1000h（37頁）　塗装性能（耐候・アルカリ性）120h（37頁）　RoHS　レーザー穴加工　粉体塗装

オープンフィールドネットワーク向けの小型キャビネット

- 限られたスペースを有効に利用できる、横長の小型キャビネットです。
- リモートI/Oや端子台など、デバイスレベル機器の収納に適しています。
- ハンドルはドライバーで開閉可能な、小型ハンドルを採用しています。
- 扉は下開きで、扉を支えるステー付です。（CH12-315YAを除く）



CH12-62YA

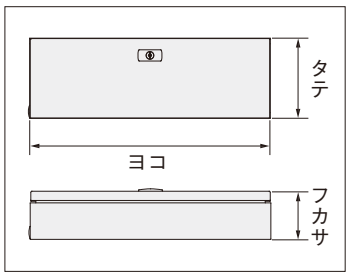

塗装色	ライトベージュ塗装（5Y7/1） LB色（日塗工P25-70B）
材質	鉄
取付基板	鉄製基板（1.6mm）クリーム塗装（2.5Y8/2）
キャビネット板厚	扉1.6mm　ボデー1.2mm
ハンドル	小型ハンドル
扉形式	片扉（下開き）

オプション

BP46-5AC2 増設アースバー（773頁）
BP14-CE ケーブルエントリー（698頁）
BP12-M 検針窓（丸形）（696頁）

関連商品

RA-Y RA形制御盤キャビネット・横長タイプ（69頁）



ご注意

1.本商品は屋内専用です。屋外では使用しないでください。
2.本商品を扉が上開きになるようには使用しないでください。手を挟みケガの原因となる可能性があります。

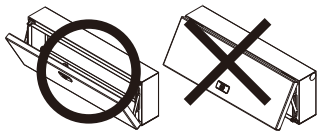

3.キャビネットを縦長（扉を右開き）に使用する場合は、ハンドル内側にあるピンの位置変更が必要になります。

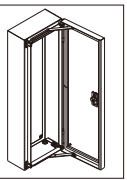

屋内用 IP4X

ライトベージュ塗装 LB色（5Y7/1） 日塗工P25-70B

単位：mm

フカサ120mm

納期区分	鉄製基板付 品名記号			標準価格 円	外形寸法 ヨコ	外形寸法 タテ	外形寸法 フカサ	鉄製基板寸法 ヨコ	鉄製基板寸法 タテ	有効フカサ◆	質量 kg
◎	CH12-315YA			11,000	300	150	120	250	100	103	3.0
◎	CH12-42YA			14,500	400	200	120	350	150	103	4.6
◎	CH12-425YA			16,000	〃	250	〃	〃	200	〃	5.4
◎	CH12-52YA			16,000	500	200	120	450	150	103	5.6
◎	CH12-525YA			17,500	〃	250	〃	〃	200	〃	6.6
◎	CH12-53YA			20,000	〃	300	〃	〃	250	〃	7.6
◎	CH12-62YA			17,500	600	200	120	550	150	103	6.5
◎	CH12-625YA			20,000	〃	250	〃	〃	200	〃	7.7
◎	CH12-63YA			22,000	〃	300	〃	〃	250	〃	8.9

フカサ160mm

納期区分	鉄製基板付 品名記号			標準価格 円	外形寸法 ヨコ	外形寸法 タテ	外形寸法 フカサ	鉄製基板寸法 ヨコ	鉄製基板寸法 タテ	有効フカサ◆	質量 kg
◎	CH16-42YA			15,000	400	200	160	350	150	143	5.1
◎	CH16-425YA			17,000	〃	250	〃	〃	200	〃	5.9
◎	CH16-52YA			17,000	500	200	160	450	150	143	6.1
◎	CH16-525YA			18,500	〃	250	〃	〃	200	〃	7.1
◎	CH16-53YA			21,000	〃	300	〃	〃	250	〃	8.2
◎	CH16-62YA			18,500	600	200	160	550	150	143	7.1
◎	CH16-625YA			21,000	〃	250	〃	〃	200	〃	8.3
◎	CH16-63YA			23,500	〃	300	〃	〃	250	〃	9.5

◆有効フカサはハンドル部などにより減少しますのでご注意ください。

CR CR形コントロールボックス（水切、防塵・防水構造）

屋内・屋外兼用 保護等級 IP55※（カテゴリー2） CA CA100 CA-G04 塗装性能（塩水噴霧）1000h（37頁） 塗装性能（耐候・アルカリ性）120h（37頁） RoHS レーザー穴加工 粉体塗装

キャッチクリップ付で水切、防塵・防水構造のコントロールボックス

● 扉の裏面に万能パネル取付レールが付いていますので万能パネル（BP22-P-Z）（96頁）の取り付けが容易です。

塗装色	ライトベージュ塗装（5Y7/1）LB色（日塗工P25-70B）
材質	鉄
取付基板	鉄製基板（2.3mm）クリーム塗装（2.5Y8/2）
キャビネット板厚	扉1.6mm　ボデー1.6mm
ハンドル	キャッチクリップ（ステンレス製）
扉形式	片扉



CR25-54

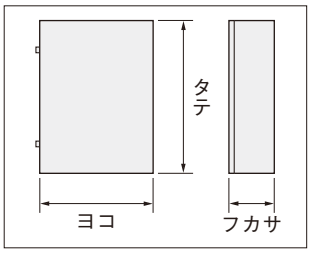

オプション
BP22-P-Z 万能パネル（96頁）

屋内・屋外兼用 IP55※
（カテゴリー2）
※水抜き孔は保護等級の判定に含めていません。

ライトベージュ塗装
LB色（5Y7/1）
日塗工P25-70B

単位：mm

フカサ250mm

納期区分	品名記号			標準価格 円	外形寸法 ヨコ	外形寸法 タテ	外形寸法 フカサ	鉄製基板寸法 ヨコ	鉄製基板寸法 タテ	有効フカサ	質量 kg
◎	CR25-45			50,500	400	500	250	320	420	232	14.4
◎	CR25-46			57,000	〃	600	〃	〃	520	〃	17.1
◎	CR25-54			50,500	500	400	250	420	320	232	14.7
◎	CR25-55			57,000	〃	500	〃	〃	420	〃	17.5
◎	CR25-56			62,500	〃	600	〃	〃	520	〃	20.3
◎	CR25-57			68,000	〃	700	〃	〃	620	〃	23.1
◎	CR25-65			65,000	600	500	250	520	420	232	20.4
◎	CR25-66			68,000	〃	600	〃	〃	520	〃	23.7
◎	CR25-67			74,500	〃	700	〃	〃	620	〃	26.9

フカサ300mm

納期区分	品名記号			標準価格 円	外形寸法 ヨコ	外形寸法 タテ	外形寸法 フカサ	鉄製基板寸法 ヨコ	鉄製基板寸法 タテ	有効フカサ	質量 kg
◎	CR30-45			57,000	400	500	300	320	420	282	15.9
◎	CR30-46			62,500	〃	600	〃	〃	520	〃	18.4
◎	CR30-54			57,000	500	400	300	420	320	282	15.9
◎	CR30-55			62,500	〃	500	〃	〃	420	〃	18.8
◎	CR30-56			68,000	〃	600	〃	〃	520	〃	21.8
◎	CR30-57			74,500	〃	700	〃	〃	620	〃	24.7
◎	CR30-65			68,000	600	500	300	520	420	282	21.8
◎	CR30-66			74,500	〃	600	〃	〃	520	〃	25.2
◎	CR30-67			81,500	〃	700	〃	〃	620	〃	28.5
◎	CR30-68			87,500	〃	800	〃	〃	720	〃	31.9
◎	CR30-76			85,000	700	600	300	620	520	282	28.6
◎	CR30-77			93,000	〃	700	〃	〃	620	〃	32.3
◎	CR30-78			102,000	〃	800	〃	〃	720	〃	36.1

ご注意 壁掛け専用キャビネットですので床面設置の場合は、キャビネット底面に加え背面で固定してください。

CR CR形コントロールボックス（水切、防塵・防水構造）

塗装色	ライトベージュ塗装（5Y7/1）LB色（日塗工P25-70B）
材質	鉄
取付基板	鉄製基板（2.3mm）クリーム塗装（2.5Y8/2）
キャビネット板厚	扉1.6mm　ボデー1.6mm
ハンドル	キャッチクリップ（ステンレス製）
扉形式	片扉

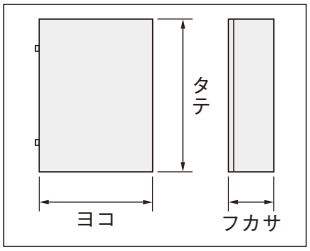

屋内・屋外兼用 IP55※
（カテゴリー2）
※水抜き孔は保護等級の判定に含めていません。

ライトベージュ塗装
LB色（5Y7/1）
日塗工P25-70B

単位：mm

フカサ350mm

納期区分	品名記号			標準価格 円	外形寸法 ヨコ	外形寸法 タテ	外形寸法 フカサ	鉄製基板寸法 ヨコ	鉄製基板寸法 タテ	有効フカサ	質量 kg
◎	CR35-45			59,500	400	500	350	320	420	332	17.0
◎	CR35-54			59,500	500	400	350	420	320	332	17.1
◎	CR35-55			65,000	〃	500	〃	〃	420	〃	19.5
◎	CR35-56			74,500	〃	600	〃	〃	520	〃	23.2
◎	CR35-57			81,500	〃	700	〃	〃	620	〃	26.3
◎	CR35-65			72,000	600	500	350	520	420	332	23.2
◎	CR35-66			81,500	〃	600	〃	〃	520	〃	26.7
◎	CR35-67			90,500	〃	700	〃	〃	620	〃	30.2
◎	CR35-68			95,500	〃	800	〃	〃	720	〃	33.7
◎	CR35-76			90,500	700	600	350	620	520	332	30.2
◎	CR35-77			98,000	〃	700	〃	〃	620	〃	34.1
◎	CR35-78			105,000	〃	800	〃	〃	720	〃	38.1

フカサ400mm

◎	CR40-45			62,500	400	500	400	320	420	382	18.2
◎	CR40-54			62,500	500	400	400	420	320	382	18.2
◎	CR40-55			68,000	〃	500	〃	〃	420	〃	21.4
◎	CR40-56			77,500	〃	600	〃	〃	520	〃	24.6
◎	CR40-57			85,000	〃	700	〃	〃	620	〃	27.7
◎	CR40-65			74,500	600	500	400	520	420	382	24.6
◎	CR40-66			87,500	〃	600	〃	〃	520	〃	28.3
◎	CR40-67			93,000	〃	700	〃	〃	620	〃	31.9
◎	CR40-68			98,000	〃	800	〃	〃	720	〃	35.4
◎	CR40-76			93,000	700	600	400	620	520	382	31.9
◎	CR40-77			102,000	〃	700	〃	〃	620	〃	35.9
◎	CR40-78			109,000	〃	800	〃	〃	720	〃	40.0

ご注意 壁掛け専用キャビネットですので床面設置の場合は、キャビネット底面に加え背面で固定してください。

オプション

BP22-P 万能パネル

RoHS

● CR形コントロールボックス扉裏面の万能パネル取付レールにご利用ください。



BP22-321P-Z

〔取付例〕



単位：mm

納期区分	品名記号			標準価格 円	セット内容	外形寸法 A（ヨコ）	外形寸法 B（タテ）	適用CRキャビネット
◎	BP22-321P-Z			2,350	パネル1枚 取付ねじ	320	100	ヨコ400mmのキャビネット 扉裏面用
◎	BP22-322P-Z			2,750		〃	200	〃
◎	BP22-323P-Z			3,450		〃	300	〃
◎	BP22-421P-Z			2,650		420	100	ヨコ500mmのキャビネット 扉裏面用
◎	BP22-422P-Z			2,950		〃	200	〃
◎	BP22-423P-Z			4,000		〃	300	〃
◎	BP22-425P-Z			5,800		〃	500	〃
◎	BP22-521P-Z			2,750		520	100	ヨコ600mmのキャビネット 扉裏面用
◎	BP22-522P-Z			3,650		〃	200	〃
◎	BP22-523P-Z			4,600		〃	300	〃
◎	BP22-525P-Z			6,700		〃	500	〃
◎	BP22-621P-Z			2,950		620	100	ヨコ700mmのキャビネット 扉裏面用
◎	BP22-622P-Z			4,000		〃	200	〃
◎	BP22-623P-Z			5,150		〃	300	〃
◎	BP22-625P-Z			7,600		〃	500	〃

CRV 板厚2.3 CRV形コントロールボックス（水切、防塵・防水構造）

屋内・屋外兼用 保護等級 IP55※（カテゴリー2） CA CA100 CA-G04 塗装性能（塩水噴霧）1000h（37頁） 塗装性能（耐候・アルカリ性）120h（37頁） RoHS レーザー穴加工 粉体塗装

キャッチクリップ付で水切、防塵・防水構造、板厚2.3mmの頑丈なコントロールボックス

● 特に塵挨の多い所、水の飛散するところに適しています。

塗装色	ライトベージュ塗装（5Y7/1）LB色（日塗工P25-70B）
材質	鉄
取付基板	鉄製基板（2.3mm）クリーム塗装（2.5Y8/2）
キャビネット板厚	扉2.3mm　ボデー2.3mm
ハンドル	キャッチクリップ（ステンレス製）
扉形式	片扉



CRV35-56

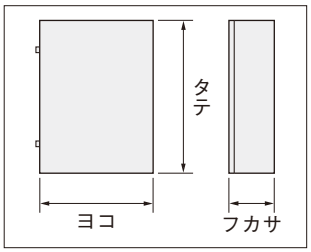

屋内・屋外兼用 IP55※（カテゴリー2）

※水抜き孔は保護等級の判定に含めていません。

ライトベージュ塗装 LB色（5Y7/1） 日塗工P25-70B

単位：mm

フカサ200mm

納期区分	品名記号			標準価格 円	外形寸法 ヨコ	外形寸法 タテ	外形寸法 フカサ	鉄製基板寸法 ヨコ	鉄製基板寸法 タテ	有効フカサ	質量 kg
◎	CRV20-45			50,500	400	500	200	320	420	180	18.4
◎	CRV20-54			50,500	500	400	200	420	320	180	18.4
◎	CRV20-55			57,000	〃	500	〃	〃	420	〃	21.9
◎	CRV20-56			65,000	〃	600	〃	〃	520	〃	25.5
◎	CRV20-57			74,500	〃	700	〃	〃	620	〃	29.0
◎	CRV20-65			62,500	600	500	200	520	420	180	25.6
◎	CRV20-66			72,000	〃	600	〃	〃	520	〃	29.5
◎	CRV20-67			81,500	〃	700	〃	〃	620	〃	33.8
◎	CRV20-68			90,500	〃	800	〃	〃	720	〃	37.8
◎	CRV20-610			102,000	〃	1,000	〃	〃	920	174	45.9
◎	CRV20-78			98,000	700	800	200	620	720	180	42.9
◎	CRV20-710			115,000	〃	1,000	〃	〃	920	174	52.1

フカサ250mm

納期区分	品名記号			標準価格 円	外形寸法 ヨコ	外形寸法 タテ	外形寸法 フカサ	鉄製基板寸法 ヨコ	鉄製基板寸法 タテ	有効フカサ	質量 kg
◎	CRV25-45			57,000	400	500	250	320	420	230	20.1
◎	CRV25-54			57,000	500	400	250	420	320	230	20.1
◎	CRV25-55			62,500	〃	500	〃	〃	420	〃	23.8
◎	CRV25-56			72,000	〃	600	〃	〃	520	〃	27.6
◎	CRV25-57			81,500	〃	700	〃	〃	620	〃	31.3
◎	CRV25-65			68,000	600	500	250	520	420	230	27.5
◎	CRV25-66			77,500	〃	600	〃	〃	520	〃	31.5
◎	CRV25-67			87,500	〃	700	〃	〃	620	〃	36.0
◎	CRV25-68			95,500	〃	800	〃	〃	720	〃	40.2
◎	CRV25-610			109,000	〃	1,000	〃	〃	920	224	48.7
◎	CRV25-78			105,000	700	800	250	620	720	230	45.8
◎	CRV25-710			120,000	〃	1,000	〃	〃	920	224	55.3

フカサ350mm

納期区分	品名記号			標準価格 円	外形寸法 ヨコ	外形寸法 タテ	外形寸法 フカサ	鉄製基板寸法 ヨコ	鉄製基板寸法 タテ	有効フカサ	質量 kg
◎	CRV35-45			62,500	400	500	350	320	420	330	23.3
◎	CRV35-54			62,500	500	400	350	420	320	330	23.4
◎	CRV35-55			68,000	〃	500	〃	〃	420	〃	27.4
◎	CRV35-56			77,500	〃	600	〃	〃	520	〃	31.5
◎	CRV35-57			87,500	〃	700	〃	〃	620	〃	35.6
◎	CRV35-65			74,500	600	500	350	520	420	330	31.8
◎	CRV35-66			85,000	〃	600	〃	〃	520	〃	36.1
◎	CRV35-67			93,000	〃	700	〃	〃	620	〃	41.0
◎	CRV35-68			102,000	〃	800	〃	〃	720	〃	45.6

ご注意 壁掛け専用キャビネットですので床面設置の場合は、キャビネット底面に加え背面で固定してください。

CD-A CD形コントロールボックス（防塵・防水構造）

屋内用 保護等級 IP54（カテゴリー2） CA CA-G04 塗装性能（塩水噴霧）1000h（37頁） 塗装性能（酸・アルカリ性）120h（37頁） RoHS レーザー穴加工※ 粉体塗装

※テーブル面のみです。

操作がしやすいように傾斜を付けたキャビネット

- 機械などへの直付けが可能です。（図-1参照）
- テーブル面には14°の傾斜がついていますので、スイッチ類の操作が容易です。
- テーブルステー開閉角度が約70°・100°の2段階で片側操作が可能です。
- スナップラッチの採用によりテーブル部の開閉は操作が容易です。

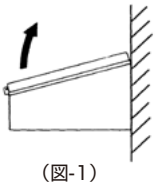

（図-1）



CD25-75A

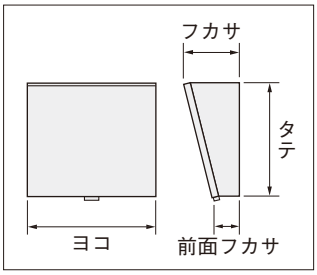

塗装色	ライトベージュ塗装（5Y7/1）LB色（日塗工P25-70B）
材質	鉄
取付基板	鉄製基板（2.3mm）クリーム塗装（2.5Y8/2）
キャビネット板厚	テーブル1.6mm　ボデー1.6mm
ハンドル	スナップラッチ（ステンレス製）

オプション

H-99K キー付スナップラッチ（93頁）

関連商品

SCD ステンレス SCD形コントロールボックス（299頁）

屋内用 IP54（カテゴリー2）

ライトベージュ塗装 LB色（5Y7/1） 日塗工P25-70B

単位：mm

フカサ160mm

納期区分	品名記号			標準価格 円	外形寸法 ヨコ	外形寸法 タテ	外形寸法 フカサ	前面フカサ	鉄製基板寸法 ヨコ	鉄製基板寸法 タテ	質量 kg
◎	CD16-33A			35,000	300	300	160	85	220	220	6.7
◎	CD16-43A			36,500	400	300	160	85	320	220	8.2
◎	CD16-53A			38,000	500	300	160	85	420	220	9.8
◎	CD16-63A			43,500	600	300	160	85	520	220	11.7

フカサ200mm

◎	CD20-43A			38,000	400	300	200	125	320	220	8.9
◎	CD20-44A			39,000	〃	400	〃	100	〃	320	11.0
◎	CD20-53A			40,500	500	300	200	125	420	220	10.6
◎	CD20-54A			41,500	〃	400	〃	100	〃	320	13.1
◎	CD20-64A			45,000	600	400	200	100	520	320	15.5
◎	CD20-74A			48,000	700	400	200	100	620	320	17.7

フカサ250mm

◎	CD25-43A			40,000	400	300	250	175	320	220	9.8
◎	CD25-44A			41,000	〃	400	〃	150	〃	320	12.0
◎	CD25-54A			43,500	500	400	250	150	420	320	14.3
◎	CD25-55A			48,000	〃	500	〃	125	〃	420	16.9
◎	CD25-64A			47,000	600	400	250	150	520	320	16.8
◎	CD25-65A			50,500	〃	500	〃	125	〃	420	19.8
◎	CD25-74A			50,500	700	400	250	150	620	320	19.0
◎	CD25-75A			54,500	〃	500	〃	125	〃	420	22.3

フカサ300mm

◎	CD30-44A			42,500	400	400	300	200	320	320	13.0
◎	CD30-54A			45,500	500	400	300	200	420	320	15.4
◎	CD30-55A			49,000	〃	500	〃	175	〃	420	18.1
◎	CD30-64A			48,500	600	400	300	200	520	320	18.0
◎	CD30-65A			53,500	〃	500	〃	175	〃	420	21.2
◎	CD30-74A			52,500	700	400	300	200	620	320	20.4
◎	CD30-75A			57,000	〃	500	〃	175	〃	420	23.8

フカサ350mm

◎	CD35-55A			51,500	500	500	350	225	420	420	19.4
◎	CD35-65A			55,000	600	500	350	225	520	420	22.6
◎	CD35-75A			60,000	700	500	350	225	620	420	25.3

■鍵付をご用命の際は、オプション・キー付スナップラッチ（H-99K（-Z））（93頁）をご利用ください。

PD PD形制御盤キャビネット（防塵パッキン付）

屋内用 保護等級 IP4X　CA CA100 CA-G04　RoHS　ハンドル 鍵違い対応 (315頁)　※粉体塗装 ※操作パネルを除く

上部が操作しやすい傾斜付キャビネット

- 上部傾斜面には操作パネル（黒ツヤ消し塗装）が付いています。
- 機能性・デザイン性に優れた施錠可能な防水平面ハンドルを採用しています。（キーNo.N200）
- 接地端子は公共建築工事標準仕様を使用しています。
- オプションの基台（ZA）（703頁）と組合わせ、デスクタイプとしても使用可能です。

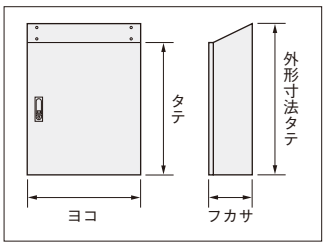

塗装色	ライトベージュ塗装（5Y7/1）LB色（日塗工P25-70B）
材質	鉄
取付基板	鉄製基板（2.3mm）クリーム塗装（2.5Y8/2）
キャビネット板厚	扉1.6mm　ボデー1.6mm　パネル2.3mm
ハンドル	防水平面ハンドル（H-85）（キーNo.N200：1コ）
扉形式	片扉


PD20-46


PD20-64

屋内用 **IP4X**　ライトベージュ塗装 LB色（5Y7/1） 日塗工P25-70B

フカサ200mm

単位：mm

納期区分	品名記号			標準価格 円	寸法 ヨコ	寸法 タテ	寸法 フカサ	外形寸法 タテ	鉄製基板寸法 ヨコ	鉄製基板寸法 タテ	有効フカサ◆	質量 kg
◎	**PD20-43**			35,500	400	300	200	346	320	220	182	10.0
◎	**PD20-44**			41,000	〃	400	〃	446	〃	320	〃	12.4
◎	**PD20-45**			45,000	〃	500	〃	546	〃	420	〃	14.7
◎	**PD20-46**			50,500	〃	600	〃	646	〃	520	〃	17.0
◎	**PD20-54**			45,000	500	400	200	446	420	320	182	14.8
◎	**PD20-55**			50,500	〃	500	〃	546	〃	420	〃	17.6
◎	**PD20-56**			57,000	〃	600	〃	646	〃	520	〃	20.3
◎	**PD20-64**			50,500	600	400	200	446	520	320	182	17.3
◎	**PD20-65**			57,000	〃	500	〃	546	〃	420	〃	20.5
◎	**PD20-68**			77,500	〃	800	〃	846	〃	720	〃	30.0
◎	**PD20-610**			90,500	〃	1,000	〃	1,046	〃	920	176	36.4
◎	**PD20-86**			77,500	800	600	200	646	720	520	182	30.3
◎	**PD20-810**			101,000	〃	1,000	〃	1,046	〃	920	176	46.3

フカサ250mm

納期区分	品名記号			標準価格 円	寸法 ヨコ	寸法 タテ	寸法 フカサ	外形寸法 タテ	鉄製基板寸法 ヨコ	鉄製基板寸法 タテ	有効フカサ◆	質量 kg
◎	**PD25-45**			50,500	400	500	250	559	320	420	232	16.1
◎	**PD25-56**			57,000	500	600	250	659	420	520	232	21.9
◎	**PD25-65**			57,000	600	500	250	559	520	420	232	22.1
◎	**PD25-68**			80,500	〃	800	〃	859	〃	720	〃	32.0
◎	**PD25-610**			90,500	〃	1,000	〃	1,059	〃	920	226	38.6
◎	**PD25-86**			81,500	800	600	250	659	720	520	232	32.4
◎	**PD25-810**			113,000	〃	1,000	〃	1,059	〃	920	226	48.9

ご注意 床面設置の場合は、キャビネットフカサの浅いもの、高さの高いものについて、また機器の取付位置、質量などにより転倒のおそれがありますので、必要に応じてキャビネットの底面に加え、背面で固定してください。

◆有効フカサはハンドル部などにより減少しますのでご注意ください。

オプション PD-A アルミパネル

ヘアーライン加工

納期区分	品名記号			標準価格 円	寸法 mm ヨコ	寸法 mm タテ	寸法 mm 板厚	適用キャビネット
◎	**PD20-A04**			6,100	392	170	3.0	PD20-43・44・45・46用
◎	**PD20-A05**			6,800	492	〃	〃	PD20-54・55・56用
◎	**PD20-A06**			7,550	592	〃	〃	PD20-64・65・68・610用
◎	**PD20-A08**			9,350	792	〃	〃	PD20-86・810用
◎	**PD25-A04**			6,800	392	222	3.0	PD25-45用
◎	**PD25-A05**			8,000	492	〃	〃	PD25-56用
◎	**PD25-A06**			9,150	592	〃	〃	PD25-65・68・610用
◎	**PD25-A08**			11,000	792	〃	〃	PD25-86・810用




〔取付例〕

高気密小型ボックス /IP66（CL：IP65）

水や油、粉塵など外部侵入物から内部機器を守るため、高い防塵・防水性能を有したキャビネットです。市場のインターナショナル化に対応して、アメリカ・ヨーロッパの製品安全規格に合致するタイプも取り揃えております。

■ スタンダードタイプ

- 高い防塵・防水性能で内部機器を保護します。
- 機械電機工場、自動車工場などさまざまな用途に対応します。

CL形ボックス P.101



CF形ボックス P.103



CN形ボックス P.105



■分解図

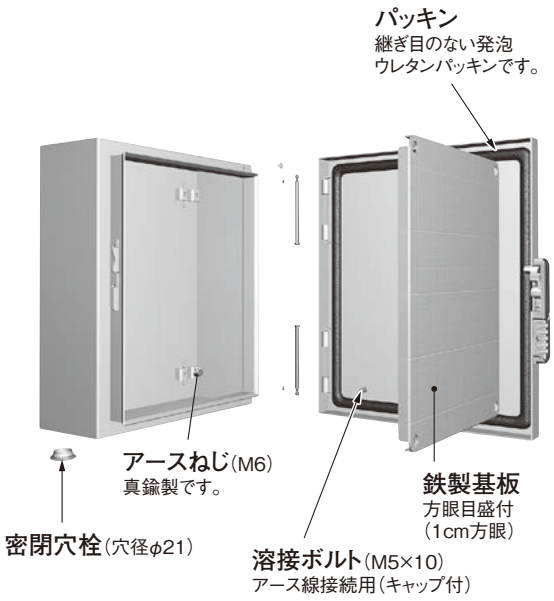

■ 国際規格認証タイプ

- 各規格に対応しているため、輸出がスムーズに行え、お客様のグローバル化をサポートいたします。
- 国際規格認証取得キャビネットのため、国内から海外に展開する際、仕様変更の必要がありません。

CL-U形ボックス P.107



CF-U形ボックス P.109



CN-U形ボックス P.111



■分解図



TÜV（EN62208）認証
UL50, UL50E（Type 1, 4, 12）認定
JIS B 9960-1　準拠
IEC62208　準拠
NEMA250・ICS6　準拠
CSA　C22.2No.94　一部準拠
CE（EN62208）自己宣言

屋内用 保護等級 IP65 / CA CA100 CA-G04 / 塗装性能（塩水噴霧）1000h（37頁） / 塗装性能（耐候・アルカリ性）120h（37頁） / RoHS / レーザー穴加工 / 粉体塗装

コーナーハンドルタイプの高気密キャビネット

EPTY エプティ

- IP65の高気密性能です。
- コーナーハンドルは容易な開閉操作で密閉力が強く、南京錠による施錠も可能です。
- ハンドルを扉コーナーに配置することにより、扉面の利用範囲が広くなり、すっきりしたデザインです。
- 継ぎ目のない発泡ウレタンパッキンの採用により高気密性を実現しています。
- パッキンをマスキング（106頁）することにより、剥がさずに焼き付け塗装での色塗り替えが可能です。



CL16-33

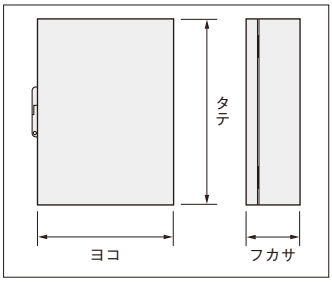

塗装色	ライトベージュ塗装（5Y7/1）LB色（日塗工P25-70B）	クリーム塗装（2.5Y9/1）クリーム色（日塗工P22-90B）
材質	鉄	
取付基板	鉄製基板（1.6mm）クリーム塗装（2.5Y8/2）	
キャビネット板厚	扉1.6mm　ボデー1.6mm	
ハンドル	IPハンドル：コーナータイプ	
扉形式	片扉	

オプション

BP46-5AC1 増設アースバー（106頁）
BP11-23MT パッキン用マスキングテープ（106頁）
CX-1M 取付金具（106頁）

関連商品

SCL ステンレス SCL形ボックス（296頁）

屋内用 IP65　ライトベージュ塗装 LB色（5Y7/1）日塗工P25-70B　クリーム塗装 クリーム色（2.5Y9/1）日塗工P22-90B

単位：mm

フカサ80mm

納期区分	品名記号			標準価格 円	外形寸法 ヨコ	外形寸法 タテ	外形寸法 フカサ	鉄製基板寸法 ヨコ	鉄製基板寸法 タテ	有効フカサ	質量 kg
◎	**CL8-152**			11,000	150	200	80	100	150	63	2.1
◎	**CL8-22**			11,500	200	200	80	150	150	63	2.6
◎	**CL8-23**			12,500	〃	300	〃	〃	250	〃	3.6

フカサ120mm

納期区分	品名記号			標準価格 円	外形寸法 ヨコ	外形寸法 タテ	外形寸法 フカサ	鉄製基板寸法 ヨコ	鉄製基板寸法 タテ	有効フカサ	質量 kg
◎	**CL12-152**			11,500	150	200	120	100	150	103	2.5
◎	**CL12-1525**			12,000	〃	250	〃	〃	200	〃	2.9
◎	**CL12-153**			12,500	〃	300	〃	〃	250	〃	3.4
◎	**CL12-22**			12,000	200	200	120	150	150	103	3.0
◎	**CL12-225**			12,500	〃	250	〃	〃	200	〃	3.6
◎	**CL12-23**			13,000	〃	300	〃	〃	250	〃	4.1
◎	**CL12-24**			15,000	〃	400	〃	〃	350	〃	5.2
◎	**CL12-25**			16,000	〃	500	〃	〃	450	〃	6.3
◎	**CL12-252**			12,500	250	200	120	200	150	103	3.6
◎	**CL12-2525**			13,000	〃	250	〃	〃	200	〃	4.2
◎	**CL12-253**			14,000	〃	300	〃	〃	250	〃	4.8
◎	**CL12-32**			13,000	300	200	120	250	150	103	4.1
◎	**CL12-325**			14,000	〃	250	〃	〃	200	〃	4.8
◎	**CL12-33**			15,000	〃	300	〃	〃	250	〃	5.5
◎	**CL12-34**			17,000	〃	400	〃	〃	350	〃	7.0
◎	**CL12-43**			17,000	400	300	120	350	250	103	7.0
◎	**CL12-44**			20,000	〃	400	〃	〃	350	〃	8.8
◎	**CL12-53**			20,000	500	300	120	450	250	103	8.5

フカサ160mm

納期区分	品名記号			標準価格 円	外形寸法 ヨコ	外形寸法 タテ	外形寸法 フカサ	鉄製基板寸法 ヨコ	鉄製基板寸法 タテ	有効フカサ	質量 kg
◎	**CL16-152**			12,000	150	200	160	100	150	143	2.8
◎	**CL16-1525**			12,500	〃	250	〃	〃	200	〃	3.3
◎	**CL16-153**			13,000	〃	300	〃	〃	250	〃	3.8
◎	**CL16-22**			12,500	200	200	160	150	150	143	3.4
◎	**CL16-225**			13,000	〃	250	〃	〃	200	〃	4.0

ご注意 壁掛け専用キャビネットです。

上記品名記号はライトベージュ塗装です。
クリーム塗装にてご注文の際は品名記号の末尾にCを付けてご用命ください。
価格は同価格です。〔例〕CL8-152→CL8-152Cとなります。

CL CL形ボックス（防塵・防水構造）

屋内用 保護等級 IP65 | CA CA100 CA-G04 | 塗装性能（塩水噴霧）1000h（37頁） | 塗装性能（耐酸・アルカリ性）120h（37頁） | RoHS | レーザー穴加工 | 粉体塗装

屋内用IP65

ライトベージュ塗装 LB色（5Y7/1） 日塗工P25-70B

クリーム塗装 クリーム色（2.5Y9/1） 日塗工P22-90B

単位：mm

フカサ160mm

納期区分	品名記号			標準価格 円	外形寸法			鉄製基板寸法		有効フカサ	質量 kg
					ヨコ	タテ	フカサ	ヨコ	タテ		
◎	CL16-23			14,000	200	300	160	150	250	143	4.6
◎	CL16-24			15,000	〃	400	〃	〃	350	〃	5.8
◎	CL16-252			13,000	250	200	160	200	150	143	4.0
◎	CL16-2525			14,000	〃	250	〃	〃	200	〃	4.7
◎	CL16-253			14,500	〃	300	〃	〃	250	〃	5.4
◎	CL16-32			14,000	300	200	160	250	150	143	4.6
◎	CL16-325			14,500	〃	250	〃	〃	200	〃	5.4
◎	CL16-33			15,000	〃	300	〃	〃	250	〃	6.1
◎	CL16-34			18,000	〃	400	〃	〃	350	〃	7.7
◎	CL16-35			21,000	〃	500	〃	〃	450	〃	9.3
◎	CL16-3525			15,000	350	250	160	300	200	143	6.2
◎	CL16-43			18,000	400	300	160	350	250	143	7.7
◎	CL16-44			21,000	〃	400	〃	〃	350	〃	9.6
◎	CL16-45			26,000	〃	500	〃	〃	450	〃	11.6
◎	CL16-53			21,000	500	300	160	450	250	143	9.8
◎	CL16-54			26,000	〃	400	〃	〃	350	〃	11.6
◎	CL16-55			29,000	〃	500	〃	〃	450	〃	13.9

フカサ200mm

納期区分	品名記号			標準価格 円	外形寸法			鉄製基板寸法		有効フカサ	質量 kg
					ヨコ	タテ	フカサ	ヨコ	タテ		
◎	CL20-22			13,500	200	200	200	150	150	183	3.8
◎	CL20-225			14,500	〃	250	〃	〃	200	〃	4.4
◎	CL20-23			15,500	〃	300	〃	〃	250	〃	5.1
◎	CL20-252			14,500	250	200	200	200	150	183	4.4
◎	CL20-2525			15,500	〃	250	〃	〃	200	〃	5.2
◎	CL20-253			16,000	〃	300	〃	〃	250	〃	5.9
◎	CL20-32			15,500	300	200	200	250	150	183	5.1
◎	CL20-325			16,000	〃	250	〃	〃	200	〃	5.9
◎	CL20-33			17,000	〃	300	〃	〃	250	〃	6.7
◎	CL20-34			19,500	〃	400	〃	〃	350	〃	8.4
◎	CL20-35			23,500	〃	500	〃	〃	450	〃	10.0
◎	CL20-43			19,500	400	300	200	350	250	183	8.4
◎	CL20-435			22,000	〃	350	〃	〃	300	〃	9.4
◎	CL20-44			23,500	〃	400	〃	〃	350	〃	10.4
◎	CL20-45			26,500	〃	500	〃	〃	450	〃	12.5
◎	CL20-4535			23,500	450	350	200	400	300	183	10.3
◎	CL20-53			23,500	500	300	200	450	250	183	10.1
◎	CL20-54			26,500	〃	400	〃	〃	350	〃	12.5
◎	CL20-55			30,000	〃	500	〃	〃	450	〃	14.9

フカサ250mm

納期区分	品名記号			標準価格 円	外形寸法			鉄製基板寸法		有効フカサ	質量 kg
					ヨコ	タテ	フカサ	ヨコ	タテ		
◎	CL25-33			19,000	300	300	250	250	250	233	7.5
◎	CL25-34			21,000	〃	400	〃	〃	350	〃	9.3
◎	CL25-43			21,000	400	300	250	350	250	233	9.3
◎	CL25-44			26,000	〃	400	〃	〃	350	〃	11.4
◎	CL25-45			30,000	〃	500	〃	〃	450	〃	13.6
◎	CL25-54			30,000	500	400	250	450	350	233	13.6
◎	CL25-55			32,000	〃	500	〃	〃	450	〃	17.0

上記品名記号はライトベージュ塗装です。
クリーム塗装にてご注文の際は品名記号の末尾にCを付けてご用命ください。
価格は同価格です。〔例〕**CL16-23→CL16-23C**となります。

ご注意 壁掛け専用キャビネットです。

屋内用 保護等級 IP66 / CA CA100 CA-G04 / 塗装性能（塩水噴霧）1000h（37頁） / 塗装性能（耐候・アルカリ性）120h（37頁） / RoHS / レーザー穴加工 / 粉体塗装

4点ねじ止めタイプの高気密キャビネット

- IP66の高気密性能です。
- カバー止めねじ部を四隅に配置することにより扉面の利用範囲が広くなっています。
- カバー面にねじ頭の突出がなく、すっきりしたデザインです。
- カバー止めねじは脱落防止構造です。
- 継ぎ目のない発泡ウレタンパッキンの採用により高気密性を実現しています。
- パッキンをマスキング（106頁）することにより、剥がさずに焼き付け塗装での色塗り替えが可能です。

EPTY エプティ



CF16-33

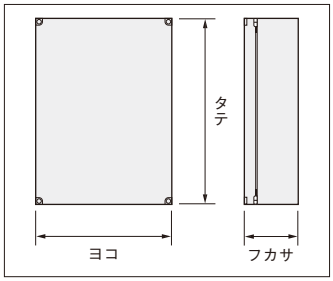

塗装色	ライトベージュ塗装（5Y7/1） LB色（日塗工P25-70B）	クリーム塗装（2.5Y9/1） クリーム色（日塗工P22-90B）
材質	鉄	
取付基板	鉄製基板（1.6mm）クリーム塗装（2.5Y8/2）	
キャビネット板厚	カバー 1.6mm　ボデー 1.6mm	
扉形式	カバー：4点ねじ止めタイプ	

オプション

BP46-5AC1 増設アースバー（106頁）
BP11-23MT パッキン用マスキングテープ（106頁）
CX-1M 取付金具（106頁）

関連商品

SCF ステンレス SCF形ボックス（297頁）

屋内用 IP66　ライトベージュ塗装 LB色（5Y7/1） 日塗工P25-70B　クリーム塗装 クリーム色（2.5Y9/1） 日塗工P22-90B

単位：mm

フカサ80mm

納期区分	品名記号			標準価格 円	外形寸法 ヨコ	外形寸法 タテ	外形寸法 フカサ	鉄製基板寸法 ヨコ	鉄製基板寸法 タテ	有効フカサ	質量 kg
◎	CF8-1515			10,500	150	150	80	100	100	63	1.6
◎	CF8-152			11,000	〃	200	〃	〃	150	〃	2.0
◎	CF8-1525			11,500	〃	250	〃	〃	200	〃	2.4
◎	CF8-153			11,500	〃	300	〃	〃	250	〃	2.8
◎	CF8-22			11,500	200	200	80	150	150	63	2.5
◎	CF8-225			12,000	〃	250	〃	〃	200	〃	3.0
◎	CF8-23			12,500	〃	300	〃	〃	250	〃	3.5
◎	CF8-24			14,500	〃	400	〃	〃	350	〃	4.5
◎	CF8-2525			12,500	250	250	80	200	200	63	3.6
◎	CF8-253			13,500	〃	300	〃	〃	250	〃	4.2
◎	CF8-315			11,500	300	150	80	250	100	63	2.8
◎	CF8-32			12,500	〃	200	〃	〃	150	〃	3.5
◎	CF8-33			14,500	〃	300	〃	〃	250	〃	4.9

フカサ120mm

納期区分	品名記号			標準価格 円	外形寸法 ヨコ	外形寸法 タテ	外形寸法 フカサ	鉄製基板寸法 ヨコ	鉄製基板寸法 タテ	有効フカサ	質量 kg
◎	CF12-1515			11,000	150	150	120	100	100	103	1.9
◎	CF12-152			11,500	〃	200	〃	〃	150	〃	2.4
◎	CF12-1525			12,000	〃	250	〃	〃	200	〃	2.8
◎	CF12-153			12,500	〃	300	〃	〃	250	〃	3.3
◎	CF12-154			12,500	〃	400	〃	〃	350	〃	4.2
◎	CF12-22			12,000	200	200	120	150	150	103	2.9
◎	CF12-225			12,500	〃	250	〃	〃	200	〃	3.5
◎	CF12-23			13,000	〃	300	〃	〃	250	〃	4.0
◎	CF12-24			15,000	〃	400	〃	〃	350	〃	5.1
◎	CF12-25			16,000	〃	500	〃	〃	450	〃	6.2
◎	CF12-252			12,500	250	200	120	200	150	103	3.5
◎	CF12-2525			13,000	〃	250	〃	〃	200	〃	4.1
◎	CF12-253			14,000	〃	300	〃	〃	250	〃	4.7

上記品名記号はライトベージュ塗装です。
クリーム塗装にてご注文の際は品名記号の末尾にCを付けてご用命ください。
価格は同価格です。〔例〕CF8-1515→CF8-1515Cとなります。

ご注意 壁掛け専用キャビネットです。

CF CF形ボックス（防塵・防水構造）

屋内用 保護等級 IP66 | CA CA100 CA-G04 | 塗装性能（塩水噴霧）1000h（37頁） | 塗装性能（耐候・アルカリ性）120h（37頁） | RoHS | レーザー穴加工 | 粉体塗装

屋内用 IP66

ライトベージュ塗装 LB色（5Y7/1） 日塗工P25-70B

クリーム塗装 クリーム色（2.5Y9/1） 日塗工P22-90B

単位：mm

フカサ120mm

納期区分	品名記号			標準価格 円	外形寸法 ヨコ	外形寸法 タテ	外形寸法 フカサ	鉄製基板寸法 ヨコ	鉄製基板寸法 タテ	有効フカサ	質量 kg
◎	**CF12-315**			12,500	300	150	120	250	100	103	3.3
◎	**CF12-32**			13,000	〃	200	〃	〃	150	〃	4.0
◎	**CF12-325**			14,000	〃	250	〃	〃	200	〃	4.7
◎	**CF12-33**			15,000	〃	300	〃	〃	250	〃	5.4
◎	**CF12-34**			17,000	〃	400	〃	〃	350	〃	6.9
◎	**CF12-35**			20,000	〃	500	〃	〃	450	〃	8.4
◎	**CF12-3525**			15,000	350	250	120	300	200	103	5.4
◎	**CF12-42**			15,000	400	200	120	350	150	103	5.1
◎	**CF12-43**			17,000	〃	300	〃	〃	250	〃	6.9
◎	**CF12-44**			20,000	〃	400	〃	〃	350	〃	8.7
◎	**CF12-45**			24,000	〃	500	〃	〃	450	〃	10.6
◎	**CF12-53**			20,000	500	300	120	450	250	103	8.4
◎	**CF12-55**			26,500	〃	500	〃	〃	450	〃	12.8

フカサ160mm

納期区分	品名記号			標準価格 円	外形寸法 ヨコ	外形寸法 タテ	外形寸法 フカサ	鉄製基板寸法 ヨコ	鉄製基板寸法 タテ	有効フカサ	質量 kg
◎	**CF16-1515**			11,500	150	150	160	100	100	143	2.2
◎	**CF16-152**			12,000	〃	200	〃	〃	150	〃	2.7
◎	**CF16-1525**			12,500	〃	250	〃	〃	200	〃	3.2
◎	**CF16-153**			13,000	〃	300	〃	〃	250	〃	3.7
◎	**CF16-22**			12,500	200	200	160	150	150	143	3.3
◎	**CF16-225**			13,000	〃	250	〃	〃	200	〃	3.9
◎	**CF16-23**			14,000	〃	300	〃	〃	250	〃	4.5
◎	**CF16-252**			13,000	250	200	160	200	150	143	3.9
◎	**CF16-2525**			14,000	〃	250	〃	〃	200	〃	4.6
◎	**CF16-253**			14,500	〃	300	〃	〃	250	〃	5.3
◎	**CF16-32**			14,000	300	200	160	250	150	143	4.5
◎	**CF16-325**			14,500	〃	250	〃	〃	200	〃	5.3
◎	**CF16-33**			15,000	〃	300	〃	〃	250	〃	6.0
◎	**CF16-34**			18,000	〃	400	〃	〃	350	〃	7.6
◎	**CF16-3525**			15,000	350	250	160	300	200	143	6.1
◎	**CF16-43**			18,000	400	300	160	350	250	143	7.6
◎	**CF16-44**			21,000	〃	400	〃	〃	350	〃	9.5
◎	**CF16-45**			26,000	〃	500	〃	〃	450	〃	11.5
◎	**CF16-53**			21,000	500	300	160	450	250	143	9.2
◎	**CF16-54**			26,000	〃	400	〃	〃	350	〃	11.5
◎	**CF16-55**			29,000	〃	500	〃	〃	450	〃	13.8

フカサ200mm

納期区分	品名記号			標準価格 円	外形寸法 ヨコ	外形寸法 タテ	外形寸法 フカサ	鉄製基板寸法 ヨコ	鉄製基板寸法 タテ	有効フカサ	質量 kg
◎	**CF20-33**			17,000	300	300	200	250	250	183	6.6
◎	**CF20-34**			19,500	〃	400	〃	〃	350	〃	8.3
◎	**CF20-44**			23,500	400	400	200	350	350	183	10.3
◎	**CF20-45**			26,500	〃	500	〃	〃	450	〃	12.4
◎	**CF20-55**			30,000	500	500	200	450	450	183	14.8

上記品名記号はライトベージュ塗装です。
クリーム塗装にてご注文の際は品名記号の末尾にCを付けてご用命ください。
価格は同価格です。〔例〕**CF12-315→CF12-315C**となります。

ご注意 壁掛け専用キャビネットです。

屋内用 保護等級 IP66 | CA CA-G04 | 塗装性能（塩水噴霧）1000h（37頁） | 塗装性能（耐候・アルカリ性）120h（37頁） | RoHS | レーザー穴加工 | 粉体塗装

ねじ止めドアタイプの高気密キャビネット

- IP66の高気密性能です。
- 扉は片側ねじ止め、片側蝶番式です。
- 扉止めねじ部を隅に配置することにより扉面の利用範囲が広くなっています。
- 扉面にねじ頭の突出がなく、すっきりしたデザインです。
- 扉止めねじは脱落防止構造です。
- 継ぎ目のない発泡ウレタンパッキンの採用により高気密性を実現しています。
- パッキンをマスキング（106頁）することにより、剥がさずに焼き付け塗装での色塗り替えが可能です。

EPTY エプティ



CN16-33

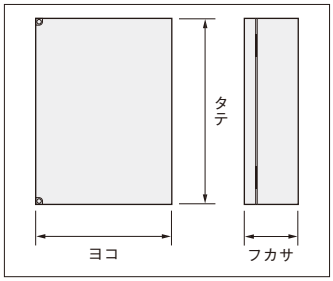

塗装色	ライトベージュ塗装（5Y7/1）LB色（日塗工P25-70B）	クリーム塗装（2.5Y9/1）クリーム色（日塗工P22-90B）
材質	鉄	
取付基板	鉄製基板（1.6mm）クリーム塗装（2.5Y8/2）	
キャビネット板厚	扉 1.6mm　ボデー 1.6mm	
扉形式	片扉：ねじ止めドアタイプ	

オプション

BP46-5AC1 増設アースバー（106頁）
BP11-23MT パッキン用マスキングテープ（106頁）
CX-1M 取付金具（106頁）

屋内用 **IP66**　ライトベージュ塗装 LB色（5Y7/1）日塗工P25-70B　クリーム塗装 クリーム色（2.5Y9/1）日塗工P22-90B

単位：mm

フカサ80mm

納期区分	品名記号			標準価格 円	外形寸法 ヨコ	外形寸法 タテ	外形寸法 フカサ	鉄製基板寸法 ヨコ	鉄製基板寸法 タテ	有効フカサ	質量 kg
◎	CN8-152			11,000	150	200	80	100	150	63	2.0
◎	CN8-1525			11,500	〃	250	〃	〃	200	〃	2.4
◎	CN8-153			11,500	〃	300	〃	〃	250	〃	2.8
◎	CN8-22			11,500	200	200	80	150	150	63	2.5
◎	CN8-23			12,500	〃	300	〃	〃	250	〃	3.5
◎	CN8-252			12,000	250	200	80	200	150	63	3.0
◎	CN8-32			12,500	300	〃	〃	250	〃	〃	3.5

フカサ120mm

納期区分	品名記号			標準価格 円	外形寸法 ヨコ	外形寸法 タテ	外形寸法 フカサ	鉄製基板寸法 ヨコ	鉄製基板寸法 タテ	有効フカサ	質量 kg
◎	CN12-152			11,500	150	200	120	100	150	103	2.4
◎	CN12-1525			12,000	〃	250	〃	〃	200	〃	2.8
◎	CN12-153			12,500	〃	300	〃	〃	250	〃	3.3
◎	CN12-22			12,000	200	200	120	150	150	103	2.9
◎	CN12-23			13,000	〃	300	〃	〃	250	〃	4.0
◎	CN12-252			12,500	250	200	120	200	150	103	3.5
◎	CN12-2525			13,000	〃	250	〃	〃	200	〃	4.1
◎	CN12-253			14,000	〃	300	〃	〃	250	〃	4.7
◎	CN12-32			13,000	300	200	120	250	150	103	4.0
◎	CN12-33			15,000	〃	300	〃	〃	250	〃	5.4
◎	CN12-34			17,000	〃	400	〃	〃	350	〃	6.9

フカサ160mm

納期区分	品名記号			標準価格 円	外形寸法 ヨコ	外形寸法 タテ	外形寸法 フカサ	鉄製基板寸法 ヨコ	鉄製基板寸法 タテ	有効フカサ	質量 kg
◎	CN16-23			14,000	200	300	160	150	250	143	4.5
◎	CN16-32			14,000	300	200	160	250	150	143	4.5
◎	CN16-33			15,000	〃	300	〃	〃	250	〃	6.0
◎	CN16-34			18,000	〃	400	〃	〃	350	〃	7.6
◎	CN16-43			18,000	400	300	160	350	250	143	7.6
◎	CN16-44			21,000	〃	400	〃	〃	350	〃	9.5
◎	CN16-45			26,000	〃	500	〃	〃	450	〃	11.5

ご注意 壁掛け専用キャビネットです。

上記品名記号はライトベージュ塗装です。
クリーム塗装にてご注文の際は品名記号の末尾にCを付けてご用命ください。
価格は同価格です。〔例〕CN8-152→CN8-152Cとなります。

高気密小型ボックス エプティ・機器取付可能質量／オプション

■機器取付可能質量

■鉄製基板への機器取り付け

エプティの鉄製基板への機器取付可能質量は下表を参照してください。



製品タテ寸法 (mm) ＼ 製品ヨコ寸法 (mm)	150	200	250	300	400	500
150	30kg（基板2点止め）					
200						
250						
300					50kg（基板4点止め）	
400						
500						

ご注意
取付可能質量は均一な分布質量を想定しています。
質量が偏る場合には十分な余裕が必要です。
詳細につきましては別途お問合わせください。

■扉への機器取り付け

エプティCL、CN形ボックスの扉への機器取付可能質量は下表を参照してください。
またCF形ボックスの場合は5kg以下です。



製品タテ寸法 (mm) ＼ 製品ヨコ寸法 (mm)	150	200	250	300	400	500
200	2kg（蝶番サイズ小）					
250						
300	5kg（蝶番サイズ大）					
400						
500						

ご注意
取付可能質量は均一な分布質量を想定しています。
質量が偏る場合には十分な余裕が必要です。
詳細につきましては別途お問合わせください。

オプション

BP46-5AC1 増設アースバー

RoHS

- 接地端子の増設にご利用ください。
- キャビネットの接地端子に取り付けるタイプです。

ご注意 地絡用には使用不可です。

材質	銅（t2.0）
表面処理	光沢すずめっき

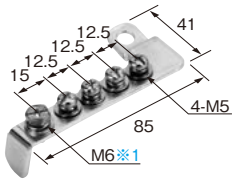

納期区分	品名記号			標準価格 円	セット内容	適用キャビネット
◎	BP46-5AC1			2,650	アースバー2本、M6取付ねじ、M5ねじ	CL・CF・CN・SCL・SCF・CL-U・CF-U・CN-U用

※1のねじは付属していません。キャビネットのアースねじを外してご使用ください。

BP11-MT パッキン用マスキングテープ（CL、CF、CN用）※2

RoHS

- CL、CF、CNキャビネット塗り替え塗装時のパッキンマスキング用としてご使用ください。

※2 CL-U(C)、CF-U(C)・CN-U(C)の国際規格認証製品につきましては、お客様にて再塗装された場合、国際規格認証から外れますのでご注意ください。



納期区分	品名記号			標準価格 円	長さm	幅mm	適用キャビネット
◎	BP11-23MT			5,550	100	23	CL・CF・CN用

CX-M 取付金具

RoHS

- キャビネット壁面への取り付けにご利用ください。

材質	鉄
板厚	4.5mm
表面処理	溶融亜鉛すず合金めっき





〔CLタイプ取付例〕

納期区分	品名記号			標準価格 円	セット内容	質量 kg	適用キャビネット
◎	CX-1M			4,000	金具4コ、取付ねじ一式	0.5	CL・CF・CN・CL-U・CF-U・CN-U用

CL-U CL形ボックス（防塵・防水構造）・国際規格認証タイプ

屋内用 保護等級 IP65 / CA100 CA-G04 / 塗装性能（塩水噴霧）1000h（37頁） / 塗装性能（酸・アルカリ性）120h（37頁） / RoHS / c UL us LISTED / TÜV SÜD / CE / 粉体塗装

コーナーハンドルタイプのUL・TÜV認証取得、CEマーキング適合品

EPTY エプティ

- 亜鉛めっき鋼板の基板を使用することで、取付機器との接触により導通性が確保できるため、等電位ボンディング接続が容易です。
- 鉄製基板はボデーとの導通構造を標準で採用しています。
- 背面取付穴があいています。オプション・取付金具CX-1M（106頁）をご利用ください。
- IP65の高気密性能です。
- コーナーハンドルは容易な開閉操作で密閉力が強く、南京錠による施錠も可能です。
- ハンドルを扉コーナーに配置することにより、扉面の利用範囲が広くなり、すっきりしたデザインです。
- 継ぎ目のない発泡ウレタンパッキンの採用により高気密性を実現しています。

国際規格認証タイプ（CL-U）

c UL us LISTED
UL50, UL50E Type1,4,12

TÜV SÜD
EN62208:2011 に基づいて認証取得

CE



CL16-33U

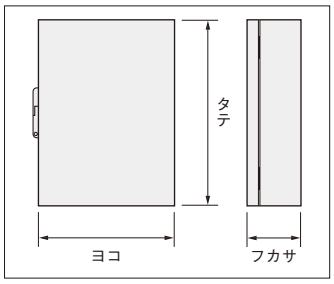

国際規格認証タイプ

塗装色	ライトベージュ塗装（5Y7/1）LB色（日塗工P25-70B）	クリーム塗装（2.5Y9/1）クリーム色（日塗工P22-90B）
材質	鉄	
取付基板	鉄製基板（溶融亜鉛めっき鋼板製）（方眼目盛なし）（1.6mm）	
キャビネット板厚	扉 1.6mm　ボデー 1.6mm	
ハンドル	IPハンドル：コーナータイプ	
扉形式	片扉	

屋内用 **IP65**

ライトベージュ塗装 LB色（5Y7/1）日塗工P25-70B

クリーム塗装 クリーム色（2.5Y9/1）日塗工P22-90B

フカサ120mm

単位：mm

納期区分 LB色	納期区分 C色	品名記号			標準価格 円	外形寸法 ヨコ	外形寸法 タテ	外形寸法 フカサ	鉄製基板寸法 ヨコ	鉄製基板寸法 タテ	有効フカサ	質量 kg
◎	⑤	**CL12-152U**			12,500	150	200	120	100	150	103	2.5
⑤	⑤	**CL12-1525U**			13,000	〃	250	〃	〃	200	〃	2.9
⑤	⑤	**CL12-153U**			14,000	〃	300	〃	〃	250	〃	3.4
◎	⑤	**CL12-22U**			13,000	200	200	120	150	150	103	3.0
◎	⑤	**CL12-225U**			14,500	〃	250	〃	〃	200	〃	3.6
⑤	⑤	**CL12-23U**			15,000	〃	300	〃	〃	250	〃	4.1
◎	⑤	**CL12-24U**			16,000	〃	400	〃	〃	350	〃	5.2
⑤	⑤	**CL12-25U**			17,500	〃	500	〃	〃	450	〃	6.3
⑤	⑤	**CL12-252U**			14,500	250	200	120	200	150	103	3.6
◎	⑤	**CL12-2525U**			15,000	〃	250	〃	〃	200	〃	4.2
◎	⑤	**CL12-253U**			15,500	〃	300	〃	〃	250	〃	4.8
⑤	⑤	**CL12-32U**			15,000	300	200	120	250	150	103	4.1
◎	⑤	**CL12-325U**			15,500	〃	250	〃	〃	200	〃	4.8
◎	⑤	**CL12-33U**			16,000	〃	300	〃	〃	250	〃	5.5
◎	⑤	**CL12-34U**			19,000	〃	400	〃	〃	350	〃	7.0
◎	⑤	**CL12-43U**			19,000	400	300	120	350	250	103	7.0
◎	⑤	**CL12-44U**			21,500	〃	400	〃	〃	350	〃	8.8

ご注意 壁掛け専用キャビネットです。

上記品名記号はライトベージュ塗装です。
クリーム塗装にてご注文の際は品名記号の末尾にCを付けてご用命ください。
価格は同価格です。〔例〕**CL12-152U**→**CL12-152UC**となります。

CL-U CL形ボックス（防塵・防水構造）・国際規格認証タイプ

屋内用 保護等級 IP65 / CA CA100 CA-G04 / 塗装性能（塩水噴霧）1000h（37頁） / 塗装性能（耐候・アルカリ性）120h（37頁） / RoHS / c UL us LISTED / TÜV SÜD / CE / 粉体塗装

屋内用 **IP65**

ライトベージュ塗装 LB色（5Y7/1） 日塗工P25-70B

クリーム塗装 クリーム色（2.5Y9/1） 日塗工P22-90B

単位：mm

フカサ160mm

納期区分 LB色	納期区分 C色	品名記号			標準価格 円	外形寸法 ヨコ	外形寸法 タテ	外形寸法 フカサ	鉄製基板寸法 ヨコ	鉄製基板寸法 タテ	有効フカサ	質量 kg
◎	⑤	**CL16-152U**			13,000	150	200	160	100	150	143	2.8
⑤	⑤	**CL16-1525U**			14,500	〃	250	〃	〃	200	〃	3.3
⑤	⑤	**CL16-153U**			14,500	〃	300	〃	〃	250	〃	3.8
◎	⑤	**CL16-22U**			14,500	200	200	160	150	150	143	3.4
◎	⑤	**CL16-225U**			15,000	〃	250	〃	〃	200	〃	4.0
◎	⑤	**CL16-23U**			15,500	〃	300	〃	〃	250	〃	4.6
◎	⑤	**CL16-252U**			15,000	250	200	160	200	150	143	4.0
⑤	⑤	**CL16-2525U**			15,500	〃	250	〃	〃	200	〃	4.7
◎	⑤	**CL16-253U**			16,000	〃	300	〃	〃	250	〃	5.4
⑤	⑤	**CL16-32U**			15,500	300	200	160	250	150	143	4.6
◎	⑤	**CL16-325U**			16,000	〃	250	〃	〃	200	〃	5.4
◎	⑤	**CL16-33U**			16,500	〃	300	〃	〃	250	〃	6.1
◎	⑤	**CL16-34U**			20,000	〃	400	〃	〃	350	〃	7.7
⑤	⑤	**CL16-35U**			22,500	〃	500	〃	〃	450	〃	9.3
◎	⑤	**CL16-43U**			20,000	400	300	160	350	250	143	7.7
◎	⑤	**CL16-44U**			23,000	〃	400	〃	〃	350	〃	9.6
◎	⑤	**CL16-45U**			28,500	〃	500	〃	〃	450	〃	11.6
◎	⑤	**CL16-53U**			23,000	500	300	160	450	250	143	9.3
◎	⑤	**CL16-54U**			28,500	〃	400	〃	〃	350	〃	11.6
◎	⑤	**CL16-55U**			32,000	〃	500	〃	〃	450	〃	13.9

フカサ200mm

納期区分 LB色	納期区分 C色	品名記号			標準価格 円	外形寸法 ヨコ	外形寸法 タテ	外形寸法 フカサ	鉄製基板寸法 ヨコ	鉄製基板寸法 タテ	有効フカサ	質量 kg
◎	⑤	**CL20-22U**			15,000	200	200	200	150	150	183	3.8
◎	⑤	**CL20-225U**			15,500	〃	250	〃	〃	200	〃	4.4
⑤	⑤	**CL20-23U**			17,000	〃	300	〃	〃	250	〃	5.1
⑤	⑤	**CL20-252U**			15,500	250	200	200	200	150	183	4.4
⑤	⑤	**CL20-2525U**			17,000	〃	250	〃	〃	200	〃	5.2
⑤	⑤	**CL20-253U**			17,500	〃	300	〃	〃	250	〃	5.9
⑤	⑤	**CL20-32U**			17,000	300	200	200	250	150	183	5.1
⑤	⑤	**CL20-325U**			17,500	〃	250	〃	〃	200	〃	5.9
◎	⑤	**CL20-33U**			19,000	〃	300	〃	〃	250	〃	6.7
◎	⑤	**CL20-34U**			21,500	〃	400	〃	〃	350	〃	8.4
◎	⑤	**CL20-43U**			21,500	400	300	200	350	250	183	8.4
◎	⑤	**CL20-44U**			26,000	〃	400	〃	〃	350	〃	10.4
◎	⑤	**CL20-45U**			29,500	〃	500	〃	〃	450	〃	12.5
⑤	⑤	**CL20-53U**			26,000	500	300	200	450	250	183	10.1
◎	⑤	**CL20-54U**			29,500	〃	400	〃	〃	350	〃	12.5
◎	⑤	**CL20-55U**			33,000	〃	500	〃	〃	450	〃	14.9

フカサ250mm

納期区分 LB色	納期区分 C色	品名記号			標準価格 円	外形寸法 ヨコ	外形寸法 タテ	外形寸法 フカサ	鉄製基板寸法 ヨコ	鉄製基板寸法 タテ	有効フカサ	質量 kg
◎	⑤	**CL25-33U**			21,000	300	300	250	250	250	233	7.5
⑤	⑤	**CL25-34U**			23,000	〃	400	〃	〃	350	〃	9.3
⑤	⑤	**CL25-43U**			23,000	400	300	250	350	250	233	9.3
◎	⑤	**CL25-44U**			28,500	〃	400	〃	〃	350	〃	11.4
◎	⑤	**CL25-45U**			33,000	〃	500	〃	〃	450	〃	13.6
◎	⑤	**CL25-54U**			33,000	500	400	250	450	350	233	13.6
◎	⑤	**CL25-55U**			35,500	〃	500	〃	〃	450	〃	17.0

上記品名記号はライトベージュ塗装です。
クリーム塗装にてご注文の際は品名記号の末尾にCを付けてご用命ください。
価格は同価格です。〔例〕**CL16-152U**→**CL16-152UC**となります。

ご注意 壁掛け専用キャビネットです。

屋内用 保護等級 IP66 / CA100 CA-G04 / 塗装性能（塩水噴霧）1000h（37頁） / 塗装性能（酸・アルカリ性）120h（37頁） / RoHS / c UL us LISTED / TÜV SÜD / CE / 粉体塗装

4点ねじ止めタイプのUL・TÜV認証取得、CEマーキング適合品

EPTY エプティ

- 亜鉛めっき鋼板の基板を使用することで、取付機器との接触により導通性が確保できるため、等電位ボンディング接続が容易です。
- 鉄製基板はボデーとの導通構造を標準で採用しています。
- 背面取付穴があいています。オプション・取付金具CX-1M（106頁）をご利用ください。
- IP66の高気密性能です。
- カバー止めねじ部を四隅に配置することにより扉面の利用範囲が広くなっています。
- カバー面にねじ頭の突出がなく、すっきりしたデザインです。
- カバー止めねじは脱落防止構造です。
- 継ぎ目のない発泡ウレタンパッキンの採用により高気密性を実現しています。

国際規格認証タイプ（CF-U）

c UL us LISTED
UL50, UL50E
Type1,4,12

TÜV SÜD
EN62208:2011
に基づいて認証取得

CE



CF16-33U

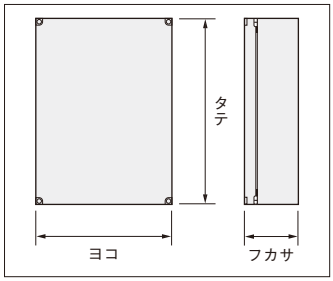

国際規格認証タイプ

塗装色	ライトベージュ塗装（5Y7/1）LB色（日塗工P25-70B）	クリーム塗装（2.5Y9/1）クリーム色（日塗工P22-90B）
材質	鉄	
取付基板	鉄製基板（溶融亜鉛めっき鋼板製）（方眼目盛なし）（1.6mm）	
キャビネット板厚	扉 1.6mm　ボデー 1.6mm	
扉形式	カバー：4点ねじ止めタイプ	

屋内用 **IP66**

ライトベージュ塗装 LB色（5Y7/1） 日塗工P25-70B
クリーム塗装 クリーム色（2.5Y9/1） 日塗工P22-90B

単位：mm

フカサ80mm

納期区分 LB色	納期区分 C色	品名記号			標準価格 円	外形寸法 ヨコ	外形寸法 タテ	外形寸法 フカサ	鉄製基板寸法 ヨコ	鉄製基板寸法 タテ	有効フカサ	質量 kg
◎	◎	**CF8-1515U**			11,500	150	150	80	100	100	63	1.6
◎	◎	**CF8-152U**			12,000	〃	200	〃	〃	150	〃	2.0
◎	⑤	**CF8-1525U**			12,500	〃	250	〃	〃	200	〃	2.4
◎	⑤	**CF8-153U**			12,500	〃	300	〃	〃	250	〃	2.8
◎	⑤	**CF8-22U**			12,500	200	200	80	150	150	63	2.5
⑤	⑤	**CF8-225U**			13,000	〃	250	〃	〃	200	〃	3.0
◎	⑤	**CF8-23U**			14,000	〃	300	〃	〃	250	〃	3.5
⑤	⑤	**CF8-24U**			15,500	〃	400	〃	〃	350	〃	4.5
⑤	⑤	**CF8-2525U**			14,000	250	250	80	200	200	63	3.6
⑤	⑤	**CF8-253U**			15,000	〃	300	〃	〃	250	〃	4.2
⑤	⑤	**CF8-33U**			15,500	300	300	80	250	250	63	4.9

フカサ120mm

納期区分 LB色	納期区分 C色	品名記号			標準価格 円	外形寸法 ヨコ	外形寸法 タテ	外形寸法 フカサ	鉄製基板寸法 ヨコ	鉄製基板寸法 タテ	有効フカサ	質量 kg
◎	⑤	**CF12-1515U**			12,000	150	150	120	100	100	103	1.9
◎	◎	**CF12-152U**			12,500	〃	200	〃	〃	150	〃	2.4
◎	⑤	**CF12-1525U**			13,000	〃	250	〃	〃	200	〃	2.8
◎	⑤	**CF12-153U**			14,000	〃	300	〃	〃	250	〃	3.3
⑤	⑤	**CF12-154U**			14,500	〃	400	〃	〃	350	〃	4.2
◎	◎	**CF12-22U**			13,000	200	200	120	150	150	103	2.9
◎	◎	**CF12-225U**			14,500	〃	250	〃	〃	200	〃	3.5
◎	⑤	**CF12-23U**			15,000	〃	300	〃	〃	250	〃	4.0
◎	⑤	**CF12-24U**			16,000	〃	400	〃	〃	350	〃	5.1
⑤	⑤	**CF12-25U**			17,500	〃	500	〃	〃	450	〃	6.2

上記品名記号はライトベージュ塗装です。
クリーム塗装にてご注文の際は品名記号の末尾にCを付けてご用命ください。
価格は同価格です。〔例〕**CF8-1515U→CF8-1515UC**となります。

ご注意 壁掛け専用キャビネットです。

CF-U CF形ボックス（防塵・防水構造）・国際規格認証タイプ

屋内用 保護等級 IP66 / CA100 CA-G04 / 塗装性能（塩水噴霧）1000h（37頁） / 塗装性能（耐酸・アルカリ性）120h（37頁） / RoHS / c UL us LISTED / TÜV SÜD / CE / 粉体塗装

屋内用 IP66

ライトベージュ塗装 LB色（5Y7/1） 日塗工P25-70B

クリーム塗装 クリーム色（2.5Y9/1） 日塗工P22-90B

単位：mm

フカサ120mm

納期区分 LB色	納期区分 C色	品名記号			標準価格 円	外形寸法 ヨコ	外形寸法 タテ	外形寸法 フカサ	鉄製基板寸法 ヨコ	鉄製基板寸法 タテ	有効フカサ	質量 kg
◎	⑤	CF12-2525U			15,000	250	250	120	200	200	103	4.1
◎	◎	CF12-253U			15,500	〃	300	〃	〃	250	〃	4.7
◎	⑤	CF12-33U			16,000	300	300	120	250	250	103	5.4
◎	◎	CF12-34U			19,000	〃	400	〃	〃	350	〃	6.9
◎	⑤	CF12-35U			21,500	〃	500	〃	〃	450	〃	8.4
◎	⑤	CF12-44U			21,500	400	400	120	350	350	103	8.7
⑤	⑤	CF12-45U			26,500	〃	500	〃	〃	450	〃	10.6
◎	⑤	CF12-55U			29,000	500	500	120	450	450	103	12.8

フカサ160mm

納期区分 LB色	納期区分 C色	品名記号			標準価格 円	外形寸法 ヨコ	外形寸法 タテ	外形寸法 フカサ	鉄製基板寸法 ヨコ	鉄製基板寸法 タテ	有効フカサ	質量 kg
◎	⑤	CF16-1515U			12,500	150	150	160	100	100	143	2.2
◎	⑤	CF16-152U			13,000	〃	200	〃	〃	150	〃	2.7
⑤	⑤	CF16-1525U			14,500	〃	250	〃	〃	200	〃	3.2
⑤	⑤	CF16-153U			14,500	〃	300	〃	〃	250	〃	3.7
◎	⑤	CF16-22U			14,500	200	200	160	150	150	143	3.3
◎	⑤	CF16-225U			15,000	〃	250	〃	〃	200	〃	3.9
◎	⑤	CF16-23U			15,500	〃	300	〃	〃	250	〃	4.5
◎	⑤	CF16-2525U			15,500	250	250	160	200	200	143	4.6
◎	⑤	CF16-253U			16,000	〃	300	〃	〃	250	〃	5.3
◎	⑤	CF16-33U			16,500	300	300	160	250	250	143	6.0
◎	⑤	CF16-34U			20,000	〃	400	〃	〃	350	〃	7.6
◎	⑤	CF16-44U			23,000	400	400	160	350	350	143	9.5
◎	⑤	CF16-45U			28,500	〃	500	〃	〃	450	〃	11.5
◎	⑤	CF16-55U			32,000	500	500	160	450	450	143	13.8

フカサ200mm

納期区分 LB色	納期区分 C色	品名記号			標準価格 円	外形寸法 ヨコ	外形寸法 タテ	外形寸法 フカサ	鉄製基板寸法 ヨコ	鉄製基板寸法 タテ	有効フカサ	質量 kg
◎	⑤	CF20-33U			19,000	300	300	200	250	250	183	6.6
◎	⑤	CF20-34U			21,500	〃	400	〃	〃	350	〃	8.3
⑤	⑤	CF20-44U			26,000	400	400	200	350	350	183	10.3
⑤	⑤	CF20-45U			29,500	〃	500	〃	〃	450	〃	12.4
◎	⑤	CF20-55U			33,000	500	500	200	450	450	183	14.8

上記品名記号はライトベージュ塗装です。
クリーム塗装にてご注文の際は品名記号の末尾にCを付けてご用命ください。
価格は同価格です。〔例〕CF12-2525U→CF12-2525UCとなります。

ご注意 壁掛け専用キャビネットです。

CN-U CN形ボックス（防塵・防水構造）・国際規格認証タイプ

屋内用 保護等級 IP66 / CA-G04 / 塗装性能（塩水噴霧）1000h（37頁） / 塗装性能（酸性・アルカリ性）120h（37頁） / RoHS / c UL us LISTED / TÜV SÜD / CE / 粉体塗装

ねじ止めタイプのUL・TÜV認証取得、CEマーキング適合品

EPTY エプティ

- 亜鉛めっき鋼板の基板を使用することで、取付機器との接触により導通性が確保できるため、等電位ボンディング接続が容易です。
- 鉄製基板はボデーとの導通構造を標準で採用しています。
- ボデー本体にねじ加工をしていないためIP66の高気密性能です。
- 背面取付穴があいています。オプション・取付金具CX-1M（106頁）をご利用ください。
- 扉は片側ねじ止め、片側蝶番式です。
- 扉止めねじ部を隅に配置することにより扉面の利用範囲が広くなっています。
- 扉面にねじ頭の突出がなく、すっきりしたデザインです。
- 扉止めねじは脱落防止構造です。
- 継ぎ目のない発泡ウレタンパッキンの採用により高気密性を実現しています。

国際規格認証タイプ（CN-U）

c UL us LISTED
UL50, UL50E
Type1,4,12

TÜV SÜD
EN62208:2011
に基づいて認証取得

CE

国際規格認証タイプ

塗装色	ライトベージュ塗装（5Y7/1）LB色（日塗工P25-70B）	クリーム塗装（2.5Y9/1）クリーム色（日塗工P22-90B）
材質	鉄	
取付基板	鉄製基板（溶融亜鉛めっき鋼板製）（方眼目盛なし）（1.6mm）	
キャビネット板厚	扉 1.6mm　ボデー 1.6mm	
扉形式	片扉：ねじ止めドアタイプ	



CN16-33U

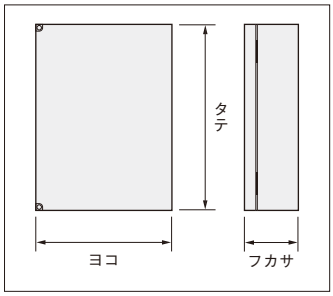

屋内用 IP66　ライトベージュ塗装 LB色（5Y7/1）日塗工P25-70B　クリーム塗装 クリーム色（2.5Y9/1）日塗工P22-90B

単位：mm

フカサ80mm

納期区分	品名記号			標準価格 円	外形寸法 ヨコ	外形寸法 タテ	外形寸法 フカサ	鉄製基板寸法 ヨコ	鉄製基板寸法 タテ	有効フカサ	質量 kg
⑤	CN8-152U			12,000	150	200	80	100	150	63	2.0
⑤	CN8-1525U			12,500	〃	250	〃	〃	200	〃	2.4
⑤	CN8-153U			12,500	〃	300	〃	〃	250	〃	2.8
⑤	CN8-22U			12,500	200	200	80	150	150	63	2.5
⑤	CN8-23U			14,000	〃	300	〃	〃	250	〃	3.5
⑤	CN8-252U			13,000	250	200	80	200	150	63	3.0
⑤	CN8-32U			14,000	300	200	80	250	150	63	3.5

フカサ120mm

納期区分	品名記号			標準価格 円	外形寸法 ヨコ	外形寸法 タテ	外形寸法 フカサ	鉄製基板寸法 ヨコ	鉄製基板寸法 タテ	有効フカサ	質量 kg
◎	CN12-152U			12,500	150	200	120	100	150	103	2.4
⑤	CN12-1525U			13,000	〃	250	〃	〃	200	〃	2.8
⑤	CN12-153U			14,000	〃	300	〃	〃	250	〃	3.3
◎	CN12-22U			13,000	200	200	120	150	150	103	2.9
⑤	CN12-23U			15,000	〃	300	〃	〃	250	〃	4.0
⑤	CN12-252U			14,500	250	200	120	200	150	103	3.5
◎	CN12-2525U			15,000	〃	250	〃	〃	200	〃	4.1
⑤	CN12-253U			15,500	〃	300	〃	〃	250	〃	4.7
⑤	CN12-32U			15,000	300	200	120	250	150	103	4.0
◎	CN12-33U			16,000	〃	300	〃	〃	250	〃	5.4
⑤	CN12-34U			19,000	〃	400	〃	〃	350	〃	6.9

フカサ160mm

納期区分	品名記号			標準価格 円	外形寸法 ヨコ	外形寸法 タテ	外形寸法 フカサ	鉄製基板寸法 ヨコ	鉄製基板寸法 タテ	有効フカサ	質量 kg
⑤	CN16-23U			15,500	200	300	160	150	250	143	4.5
⑤	CN16-32U			15,500	300	200	160	250	150	143	4.5
◎	CN16-33U			16,500	〃	300	〃	〃	250	〃	6.0
◎	CN16-34U			20,000	〃	400	〃	〃	350	〃	7.6
⑤	CN16-43U			20,000	400	300	160	350	250	143	7.6
◎	CN16-44U			23,000	〃	400	〃	〃	350	〃	9.5
⑤	CN16-45U			28,500	〃	500	〃	〃	450	〃	11.5

上記品名記号はライトベージュ塗装です。
クリーム塗装にてご注文の際は品名記号の末尾にCを付けてご用命ください。
価格は同価格です。〔例〕CN8-152U→CN8-152UCとなります。

ご注意 壁掛け専用キャビネットです。

AE AE コンパクトボックス・国際規格認証タイプ

RoHS　屋内・屋外兼用 保護等級 IP66　取扱い商品

UL認証取得、CEマーキング適合のダブルビットインサート付カムロックハンドルタイプキャビネット

リタール社製

- 海外市場で広く採用されているダブルビットインサート付カムロックハンドルタイプです。
- ボデーの取付穴を使用し、壁面への取付けが可能です。
- 発泡ウレタンパッキンを使用しています。
- 塗装はレザートーン(粉体塗装)です。
  色彩は日東工業ライトベージュと異なります。

国際規格認証タイプ
- UL、cUL
- Lloyds Register of Shipping
- Bureau Veritsa
- DNV-GL



1034.500

表面処理	ライトグレー　レザートーン塗装　※RAL7035
材質	鉄
取付基板	鉄製基板　2.0mm（ヨコ 400mm 以下、タテ 500mm 以下） 2.5mm（ヨコ 500mm 以上またはタテ 600mm 以上）
キャビネット板厚	本体 1.38mm 扉　1.5mm（ヨコ 400mm 以下） 1.75mm（ヨコ 500mm 以上）
ハンドル	ダブルビットインサート付カムロック
扉形式	片扉

※RALはドイツ品質保証･表示協会の規格で、
RAL色票をもとに表示しています。

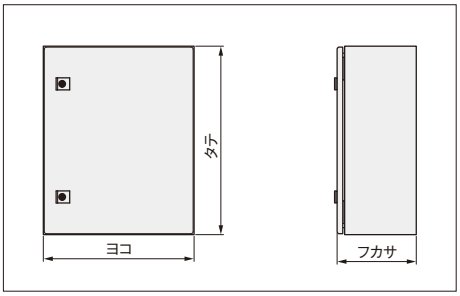

屋内・屋外兼用 **IP66**

新発売　本体:ライトグレー レザートーン塗装 ※RAL7035

単位：mm

フカサ155mm

納期区分	品名記号			標準価格 円	ハンドル数	外形寸法			鉄製基板寸法		有効フカサ	質量 kg
						ヨコ	タテ	フカサ	ヨコ	タテ		
◎(注)	**1030.500**			25,000	1	380	300	155	334	275	125	7.4

フカサ210mm

納期区分	品名記号			標準価格 円	ハンドル数	外形寸法			鉄製基板寸法		有効フカサ	質量 kg
						ヨコ	タテ	フカサ	ヨコ	タテ		
◎(注)	**1033.500**			27,500	1	300	300	210	254	275	180	7.0
◎(注)	**1034.500**			29,000	〃	〃	400	〃	〃	375	〃	8.8
◎(注)	**1031.500**			28,500	〃	380	300	〃	334	275	〃	7.5
◎(注)	**1380.500**			29,500	〃	〃	380	〃	〃	335	〃	9.8
◎(注)	**1038.500**			39,500	2	〃	600	〃	〃	570	〃	15.6
◎(注)	**1045.500**			33,500	〃	400	500	〃	〃	475	〃	13.0
◎(注)	**1050.500**			41,000	〃	500	〃	〃	449	470	〃	16.8
◎(注)	**1060.500**			51,000	〃	600	600	〃	549	570	〃	22.8

(注)上記商品は、物流センターなどに一定量在庫している商品ですが、在庫が切れた場合につきましては輸入品のため、納期がかかる場合がありますのでご了承ください。

RoHS　屋内・屋外兼用 保護等級 IP66　ステンレス製　取扱い商品

UL認証取得、CEマーキング適合のダブルビットインサート付カムロックハンドルタイプキャビネット

リタール社製

- 海外市場で広く採用されているダブルビットインサート付カムロックハンドルタイプです。
- 発泡ウレタンパッキンを使用しています。
- 材質にステンレス（SUS304）を使用しています。

国際規格認証タイプ
- UL、cUL
- Lloyds Register of Shipping
- Bureau Veritsa
- DNV-GL



1005.000

表面処理	ヘアーライン仕上げ（塗装なし）
材質	ステンレス（SUS 304）
取付基板	鉄製基板　2.0mm（ヨコ 400mm 以下、タテ 500mm 以下） 2.5mm（ヨコ 500mm 以上またはタテ 600mm 以上）
キャビネット板厚	本体 1.25mm 扉　1.5mm
ハンドル	ダブルビットインサート付カムロック
扉形式	片扉

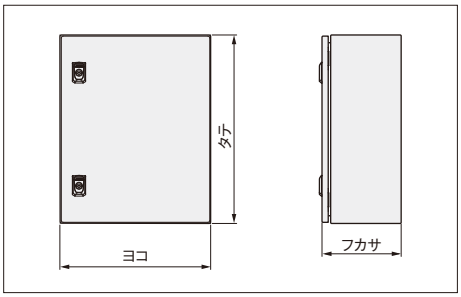

屋内・屋外兼用 **IP66**

新発売　ヘアーライン仕上 塗装なし

フカサ **210mm**

単位：mm

納期区分	品名記号			標準価格 円	ハンドル数	外形寸法			鉄製基板寸法		有効フカサ	質量 kg
						ヨコ	タテ	フカサ	ヨコ	タテ		
◎（注）	**1003.000**			87,000	1	300	300	210	250	275	185	6.52
◎（注）	**1005.000**			97,500	〃	〃	380	〃	〃	355	〃	7.52
◎（注）	**1011.000**			96,000	〃	380	300	〃	330	275	〃	7.63
◎（注）	**1006.000**			107,000	〃	〃	380	〃	〃	355	〃	9.12
◎（注）	**1008.000**			134,000	2	〃	600	〃	〃	575	〃	13.8
◎（注）	**1015.000**			128,000	〃	400	500	〃	350	475	〃	12.0
◎（注）	**1007.000**			141,000	〃	500	500	〃	450	〃	〃	14.9
◎（注）	**1010.000**			173,000	〃	600	600	〃	550	575	〃	20.1

（注）上記商品は、物流センターなどに一定量在庫している商品ですが、在庫が切れた場合につきましては輸入品のため、納期がかかる場合がありますのでご了承ください。

EB EB形コントロールボックス

屋内用 保護等級 IP66　CA CA-G04　RoHS

高い防塵・防水性能の蝶番付小型キャビネット

- 扉の開閉角度は180°です。
- 発泡ポリウレタンパッキンを使用しています。
- 水切構造です。
- 塗装はレザートーン（粉体塗装）です。
  色彩は日東工業ライトベージュと異なります。

リタール社製



EB1545

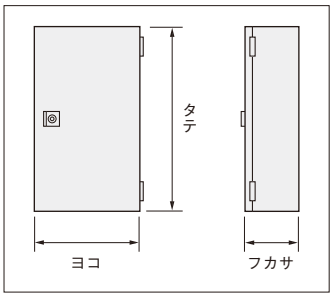

塗装色	ライトグレー　レザートーン塗装　※RAL7035
材質	鉄
取付基板	鉄製基板（2.0mm）
キャビネット板厚	本体（フカサ　80mmは1.25mm／フカサ120mmはヨコ200以下1.25mm／ヨコ300以上1.38mm）　扉　1.25mm
ハンドル	ダブルビットインサート付カムロック（プラスチック製）
扉形式	片扉

※RALはドイツ品質保証・表示協会の規格で、RAL色票をもとに表示しています。

屋内用 **IP66**

本体：ライトグレー　レザートーン塗装
※RAL7035

●基板取付ねじ付属　単位：mm

フカサ80mm

納期区分	品名記号			標準価格 円	外形寸法			鉄製基板寸法		有効フカサ◆	質量 kg
					ヨコ	タテ	フカサ	ヨコ	タテ		
◎(注)	**EB1551**			14,000	150	150	80	125	135	65	1.7
◎(注)	**EB1545**			15,000	〃	300	〃	〃	285	〃	2.6
◎(注)	**EB1546**			14,500	200	200	80	175	185	65	2.4
◎(注)	**EB1552**			17,000	〃	300	〃	〃	285	〃	3.2
◎(注)	**EB1547**			18,500	〃	400	〃	〃	385	〃	4.4

フカサ120mm

納期区分	品名記号			標準価格 円	外形寸法			鉄製基板寸法		有効フカサ◆	質量 kg
					ヨコ	タテ	フカサ	ヨコ	タテ		
◎(注)	**EB1553**			14,500	150	150	120	125	135	105	2.0
◎(注)	**EB1548**			15,500	〃	300	〃	〃	285	〃	3.0
◎(注)	**EB1549**			15,000	200	200	120	175	185	105	2.8
◎(注)	**EB1554**			17,000	〃	300	〃	〃	285	〃	3.6
◎(注)	**EB1550**			19,000	〃	400	〃	〃	385	〃	5.0
◎(注)	**EB1557**			21,500	〃	500	〃	〃	485	〃	6.2
◎(注)	**EB1555**			19,000	300	300	120	275	285	105	5.0
◎(注)	**EB1556**			21,500	〃	400	〃	〃	385	〃	6.4

(注)上記商品は、物流センターなどに一定量在庫している商品ですが、在庫が切れた場合につきましては輸入品のため、納期がかかる場合がありますのでご了承ください。

◆有効フカサはハンドル部などにより減少しますのでご注意ください。

屋内用 保護等級 IP66　CA CA-G04　RoHS

高い防塵・防水性能の小型キャビネット

リタール社製

- カバーはねじ止め式です。
- 発泡ポリウレタンパッキンを使用しています。
- 水切構造です。
- 塗装はレザートーン（粉体塗装）です。
  色彩は日東工業ライトベージュと異なります。

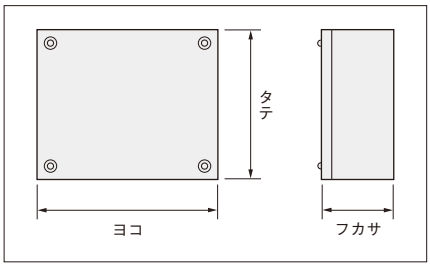

塗装色	ライトグレー　レザートーン塗装　※RAL7035
材質	鉄
取付基板	鉄製基板（2.0mm）
キャビネット板厚	本体｛フカサ　80mmは1.25mm フカサ120mmはヨコ300以下1.25mm ヨコ400以上は1.38mm （ただし、KL1507は1.38mm）｝　カバー　1.25mm
扉形式	カバー：ねじ止め

※RALドイツ品質保証・表示協会の規格で、
RAL色票をもとに表示しています。



KL1517

屋内用 **IP66**

本体：ライト グレー レザートーン塗装
※RAL7035

フカサ80mm

●基板取付ねじ付属　単位：mm

納期区分	品名記号			標準価格 円	外形寸法			鉄製基板寸法		有効フカサ	質量 kg
					ヨコ	タテ	フカサ	ヨコ	タテ		
◎（注）	**KL1514**			11,000	150	150	80	135	125	59	1.7
◎（注）	**KL1516**			12,500	200	200	80	185	175	59	2.4
◎（注）	**KL1515**			12,500	300	150	80	285	125	59	2.9
◎（注）	**KL1517**			14,000	〃	200	〃	〃	175	〃	3.4
◎（注）	**KL1518**			16,000	400	200	80	385	175	59	4.6
◎（注）	**KL1519**			21,000	600	200	80	585	175	59	6.6

フカサ120mm

納期区分	品名記号			標準価格 円	外形寸法			鉄製基板寸法		有効フカサ	質量 kg
					ヨコ	タテ	フカサ	ヨコ	タテ		
◎（注）	**KL1500**			12,000	150	150	120	135	125	99	1.9
◎（注）	**KL1502**			14,000	200	200	120	185	175	99	2.8
◎（注）	**KL1501**			15,000	300	150	120	285	125	99	3.3
◎（注）	**KL1503**			15,500	〃	200	〃	〃	175	〃	3.9
◎（注）	**KL1507**			18,500	〃	300	〃	〃	275	〃	5.4
◎（注）	**KL1504**			17,500	400	200	120	385	175	99	5.2
◎（注）	**KL1508**			21,000	〃	300	〃	〃	275	〃	7.0
◎（注）	**KL1511**			26,000	〃	400	〃	〃	375	〃	9.0
◎（注）	**KL1505**			19,500	500	200	120	485	175	99	6.2
◎（注）	**KL1509**			24,000	〃	300	〃	〃	275	〃	9.6
◎（注）	**KL1506**			21,500	600	200	120	585	175	99	7.9
◎（注）	**KL1510**			27,500	〃	300	〃	〃	275	〃	10.9
◎（注）	**KL1512**			32,000	〃	400	〃	〃	375	〃	14.0
◎（注）	**KL1527**			33,000	800	200	120	785	175	99	10.2
◎（注）	**KL1513**			38,000	〃	400	〃	〃	375	〃	18.1

（注）上記商品は、物流センターなどに一定量在庫している商品ですが、在庫が切れた場合につきましては
輸入品のため、納期がかかる場合がありますのでご了承ください。

屋内用 保護等級 IP3XD　CA100 CA-G04　塗装性能（耐塩アルカリ性）120h（37頁）　RoHS　レーザー穴加工　粉体塗装

TC-A TC形ボックス

施工性の向上と豊富なバリエーションで使い易さを追求

- 接地端子を手前に配置し、接地配線作業が容易です。
- キャビネット背面は取付穴の加工スペースが広くとれます。
- カバー取付用のローレットねじは脱落防止構造を採用し、ドライバーの使用も可能です。
- 基板の固定には突出が少ないねじを採用しています。
- ナットサポーターの採用でカバー取り付けナットの着脱が容易です。



TC16-33A

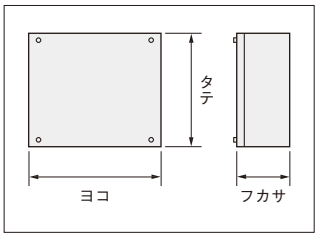

塗装色	ライトベージュ塗装（5Y7/1） LB色（日塗工P25-70B）	クリーム塗装（2.5Y9/1） クリーム色（日塗工P22-90B）
材質	鉄	
取付基板	鉄製基板（1.6mm）クリーム塗装（2.5Y8/2）	
キャビネット板厚	カバー1.6mm　ボデー1.2mm	
扉形式	カバー：ねじ止め（ローレットねじ）	

オプション

BP46-5AC2 増設アースバー（773頁）
BP14-CE ケーブルエントリー（698頁）

屋内用 **IP3XD**

ライトベージュ塗装 LB色（5Y7/1） 日塗工P25-70B
クリーム塗装 クリーム色（2.5Y9/1） 日塗工P22-90B

単位：mm

フカサ100mm

納期区分	品名記号			標準価格 円	外形寸法 ヨコ	外形寸法 タテ	外形寸法 フカサ	鉄製基板寸法 ヨコ	鉄製基板寸法 タテ	有効フカサ	質量 kg
◎	TC10-152A			6,850	150	200	100	100	150	83	1.9
◎	TC10-22A			6,850	200	200	100	150	150	83	2.3
◎	TC10-252A			7,250	250	200	100	200	150	83	2.8
◎	TC10-2525A			8,300	〃	250	〃	〃	200	〃	3.3
◎	TC10-32A			8,050	300	200	100	250	150	83	3.2
◎	TC10-325A			9,400	〃	250	〃	〃	200	〃	3.8
◎	TC10-33A			12,000	〃	300	〃	〃	250	〃	4.5
◎	TC10-3525A			11,000	350	250	100	300	200	83	4.4
◎	TC10-42A			11,000	400	200	100	350	150	83	4.1
◎	TC10-43A			13,000	〃	300	〃	〃	250	〃	5.7
◎	TC10-525A			14,000	500	250	100	450	200	83	6.0
◎	TC10-53A			16,000	〃	300	〃	〃	250	〃	6.9

フカサ160mm

納期区分	品名記号			標準価格 円	外形寸法 ヨコ	外形寸法 タテ	外形寸法 フカサ	鉄製基板寸法 ヨコ	鉄製基板寸法 タテ	有効フカサ	質量 kg
◎	TC16-152A			6,850	150	200	160	100	150	143	2.3
◎	TC16-22A			6,850	200	200	160	150	150	143	2.8
◎	TC16-252A			7,250	250	200	160	200	150	143	3.3
◎	TC16-2525A			8,300	〃	250	〃	〃	200	〃	3.9
◎	TC16-32A			8,050	300	200	160	250	150	143	3.8
◎	TC16-325A			9,400	〃	250	〃	〃	200	〃	4.5
◎	TC16-33A			12,000	〃	300	〃	〃	250	〃	5.1
◎	TC16-3525A			11,000	350	250	160	300	200	143	5.1
◎	TC16-42A			11,000	400	200	160	350	150	143	4.8
◎	TC16-43A			13,000	〃	300	〃	〃	250	〃	6.5
◎	TC16-435A			15,000	〃	350	〃	〃	300	〃	7.3
◎	TC16-44A			16,500	〃	400	〃	〃	350	〃	8.2
◎	TC16-4535A			16,500	450	350	160	400	300	143	8.1
◎	TC16-525A			14,000	500	250	160	450	200	143	6.8
◎	TC16-53A			16,000	〃	300	〃	〃	250	〃	7.8
◎	TC16-54A			18,500	〃	400	〃	〃	350	〃	9.9
◎	TC16-55A			21,000	〃	500	〃	〃	450	〃	11.9

上記品名記号はライトベージュ塗装です。
クリーム塗装にてご注文の際は品名記号の末尾にCを付けてご用命ください。
価格は同価格です。〔例〕**TC10-152A→TC10-152AC**となります。

CA CA-G04 / 屋内用 保護等級 IP3X / RoHS / レーザー穴加工※ / 粉体塗装

※ TE8-11（R）、TE12-11（R）は除く

スッキリしたデザインの中継用、端子台収納用キャビネット

塗装色	ライトベージュ塗装（5Y7/1）LB色（日塗工P25-70B）
材質	鉄
取付基板	鉄製基板（溶融亜鉛めっき鋼板製）（方眼目盛なし）（1.6mm）（TE：鉄製基板付） レール取付バー（TE-R：レール取付バー付）
キャビネット板厚	カバー1.2mm　ボデー1.2mm
扉形式	カバー：ねじ止め

鉄製基板付　　レール取付バー付



TE12-35



TE12-35R

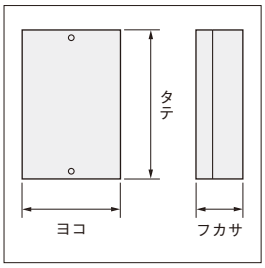

鉄製基板付

屋内用 IP3X　ライトベージュ塗装 LB色（5Y7/1） 日塗工P25-70B

フカサ80mm

単位：mm

納期区分	品名記号			標準価格 円	外形寸法 ヨコ	外形寸法 タテ	外形寸法 フカサ	鉄製基板寸法 ヨコ	鉄製基板寸法 タテ	有効フカサ	質量 kg
◎	TE8-11			4,550	100	100	80	90	80	66	0.6
◎	TE8-12			5,150	〃	200	〃	〃	180	〃	1.1
◎	TE8-13			5,700	〃	300	〃	〃	280	〃	1.6
◎	TE8-14			6,250	〃	400	〃	〃	380	〃	2.1
◎	TE8-22			6,250	200	200	80	190	180	66	1.9
◎	TE8-23			7,050	〃	300	〃	〃	280	〃	2.7
◎	TE8-24			8,250	〃	400	〃	〃	380	〃	3.4
◎	TE8-33			9,300	300	300	80	290	280	66	3.7
◎	TE8-34			10,500	〃	400	〃	〃	380	〃	4.8
◎	TE8-35			12,000	〃	500	〃	〃	480	〃	5.9

フカサ120mm

納期区分	品名記号			標準価格 円	外形寸法 ヨコ	外形寸法 タテ	外形寸法 フカサ	鉄製基板寸法 ヨコ	鉄製基板寸法 タテ	有効フカサ	質量 kg
◎	TE12-11			5,150	100	100	120	90	80	106	0.8
◎	TE12-12			5,700	〃	200	〃	〃	180	〃	1.3
◎	TE12-13			6,250	〃	300	〃	〃	280	〃	1.9
◎	TE12-14			7,050	〃	400	〃	〃	380	〃	2.4
◎	TE12-22			7,050	200	200	120	190	180	106	2.2
◎	TE12-23			8,250	〃	300	〃	〃	280	〃	3.1
◎	TE12-24			9,050	〃	400	〃	〃	380	〃	3.9
◎	TE12-33			10,000	300	300	120	290	280	106	4.2
◎	TE12-34			12,000	〃	400	〃	〃	380	〃	5.4
◎	TE12-35			14,000	〃	500	〃	〃	480	〃	6.5

TE TE-R TE形ターミナルボックス

CA CA-G04　屋内用 保護等級 IP3X　RoHS　レーザー穴加工※　粉体塗装

※ TE8-11（R）、TE12-11（R）は除く

レール取付バー付

フカサ80mm

単位：mm

納期区分	品名記号			標準価格 円	外形寸法 ヨコ	外形寸法 タテ	外形寸法 フカサ	有効フカサ	質量 kg
◎	**TE8-11R**			4,900	100	100	80	66	0.6
◎	**TE8-12R**			5,450	〃	200	〃	〃	0.9
◎	**TE8-13R**			6,000	〃	300	〃	〃	1.3
◎	**TE8-14R**			6,500	〃	400	〃	〃	1.6
◎	**TE8-22R**			6,500	200	200	80	66	1.6
◎	**TE8-23R**			7,450	〃	300	〃	〃	2.1
◎	**TE8-24R**			8,500	〃	400	〃	〃	2.6
◎	**TE8-33R**			9,700	300	300	80	66	2.9
◎	**TE8-34R**			11,000	〃	400	〃	〃	3.7
◎	**TE8-35R**			12,500	〃	500	〃	〃	4.4

フカサ120mm

納期区分	品名記号			標準価格 円	外形寸法 ヨコ	外形寸法 タテ	外形寸法 フカサ	有効フカサ	質量 kg
◎	**TE12-11R**			5,450	100	100	120	106	0.8
◎	**TE12-12R**			6,000	〃	200	〃	〃	1.2
◎	**TE12-13R**			6,500	〃	300	〃	〃	1.6
◎	**TE12-14R**			7,450	〃	400	〃	〃	2.0
◎	**TE12-22R**			7,450	200	200	120	106	1.9
◎	**TE12-23R**			8,500	〃	300	〃	〃	2.5
◎	**TE12-24R**			9,300	〃	400	〃	〃	3.1
◎	**TE12-33R**			10,500	300	300	120	106	3.4
◎	**TE12-34R**			12,500	〃	400	〃	〃	4.2
◎	**TE12-35R**			14,500	〃	500	〃	〃	5.0

TVC TVC形ターミナルボックス（防塵・防水構造）

屋内用 保護等級 IP54（カテゴリー2）　CA CA100 CA-G04　塗装性能（塩水噴霧）1000h（37頁）　塗装性能（耐候・フルカラー）120h（37頁）　RoHS　粉体塗装

中継用、端子台収納用に適した小型の防塵・防水形ターミナルボックス

- 開口部周縁は簡易水切構造で、防塵・防水効果を高めた構造です。
- 基板には、IECレール取付用の穴があいています。
- カバー止めねじは脱落防止構造です。



TVC8-12



TVC8-24

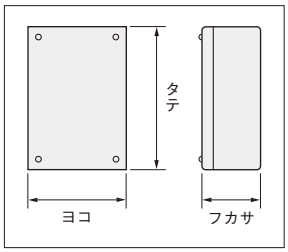

塗装色	ライトベージュ塗装（5Y7/1）LB色（日塗工P25-70B）
材質	鉄
取付基板	鉄製基板（溶融亜鉛めっき鋼板製）（方眼目盛なし）（1.6mm）
キャビネット板厚	カバー1.2mm　ボデー1.2mm
扉形式	カバー：ねじ止め

関連商品

STVC ステンレス STVC形ターミナルボックス（299頁）
PCS PCS形プラボックス（342頁）

屋内用 **IP54**（カテゴリー2）

ライトベージュ塗装 LB色（5Y7/1）日塗工P25-70B

フカサ80mm

単位：mm

納期区分	品名記号			標準価格 円	外形寸法 ヨコ	外形寸法 タテ	外形寸法 フカサ	鉄製基板寸法 ヨコ	鉄製基板寸法 タテ	有効フカサ	質量 kg
◎	**TVC8-11**			10,000	100	100	80	65	75	65	0.6
◎	**TVC8-12**			10,500	〃	200	〃	〃	175	〃	1.1
◎	**TVC8-13**			11,500	〃	300	〃	〃	275	〃	1.5
◎	**TVC8-22**			12,000	200	200	80	165	175	65	1.9
◎	**TVC8-23**			13,000	〃	300	〃	〃	275	〃	2.7
◎	**TVC8-24**			14,000	〃	400	〃	〃	375	〃	3.5

スッキリしたデザインのUL認証取得 キャストボックス

- シンプルでスッキリとしたデザインです。
- ボデー外周の抜き勾配がなく、軽量で作業性に優れています。
- ボデーにIECレール取付穴があいています。

塗装色	ライトベージュ塗装（デザイン粉体塗装）（5Y7/1） LB色（日塗工P25-70B）
材質	アルミ鋳造製
取付基板	鉄製基板（亜鉛めっき鋼板製）（方眼目盛なし）（1.6mm）
キャビネット板厚	カバー（3.0mm～4.0mm） ボデー（3.0mm～3.5mm）
扉形式	カバー：ねじ止め

オプション

ACX-R Sルーフ（下記参照）

関連商品

PCS PCS形プラボックス（342頁）

取付穴寸法

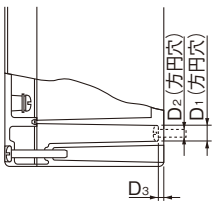

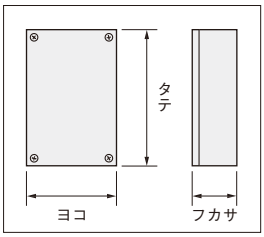

アルミ鋳造製



ACN8-115A



ACN10-22A

cULus LISTED
UL50, UL50E
Type1,4,6,12

屋内・屋外兼用 IP66

ライトベージュ塗装
LB色（5Y7/1）
日塗工P25-70B

単位：mm

納期区分	品名記号			標準価格 円	外形寸法 ヨコ	外形寸法 タテ	外形寸法 フカサ	鉄製基板寸法 ヨコ	鉄製基板寸法 タテ	有効フカサ	取付穴寸法 D1	取付穴寸法 D2	取付穴寸法 D3	質量 kg
◎	**ACN6-071A**			10,000	75	100	60	59	84	40	8	5	3	0.5
◎	**ACN8-11A**			10,500	100	100	80	84	84	60	8	5	3	0.7
◎	**ACN8-115A**			13,000	〃	150	〃	〃	134	〃	〃	〃	〃	0.9
◎	**ACN8-12A**			16,500	〃	200	〃	〃	184	〃	〃	〃	〃	1.4
◎	**ACN10-152A**			19,000	150	200	100	129	179	79	10	6	3	1.9
◎	**ACN10-22A**			28,500	200	200	100	179	179	79	10	6	3	2.3
◎	**ACN12-23A**			37,500	〃	300	120	174	274	98	〃	〃	3.5	3.7

■屋外でご使用の場合はオプション・Sルーフ（下記参照）を使用し、水抜き孔を設けることをお奨めします。

ご注意 縦横寸法が同じ正方形の機種については、カバーとボデーが合う方向に取り付けてください。
間違って取り付けた場合、隙間ができ浸水します。

キャストボックス・オプション

ACX-R Sルーフ（キャストボックス ACN用）

アルミ製

- キャストボックスを屋外でご使用の場合はSルーフを使用し、水抜き孔を設けることをお奨めします。

塗装色	ライトベージュ塗装（デザイン粉体塗装）（5Y7/1） LB色（日塗工P25-70B）
材質	アルミ
板厚	2.0mm



ACX-R100NA

〔取付例〕



納期区分	品名記号			標準価格 円	摘要	取付可能機種
◎	**ACX-R100NA**			2,150	幅100mm用	ACN6-071A、ACN8-11A･115A･12A
◎	**ACX-R150NA**			2,750	幅150mm用	ACN8-115A、ACN10-152A
◎	**ACX-R200NA**			3,200	幅200mm用	ACN8-12A、ACN10-152A、ACN10-22A、ACN12-23A
◎	**ACX-R300NA**			3,650	幅300mm用	ACN12-23A

CSE キャストボックス（防塵・防水パッキン付）

保護等級 IP55（カテゴリー2） CA CA-G04 RoHS アルミ鋳造製 デザイン塗装

防塵・防水用の操作盤に適した汎用アルミ鋳造キャビネット

● カバーは凹状になっていますので、押ボタン、ランプなどの保護に適しています。また、カバーを裏返しにすると凸状での使用も可能です。

塗装色	ライトベージュ塗装（デザイン粉体塗装）（5Y7/1）LB色（日塗工P25-70B）
材質	アルミ鋳造製
取付基板	鉄製基板（溶融亜鉛めっき鋼板製）（方眼目盛なし）（1.6mm）
キャビネット板厚	カバー（3.0mm～4.0mm） ボデー（3.0mm～6.0mm）
扉形式	カバー：ボルト締め

関連商品
PCS PCS形プラボックス（342頁）

アルミ鋳造製



CSE-115

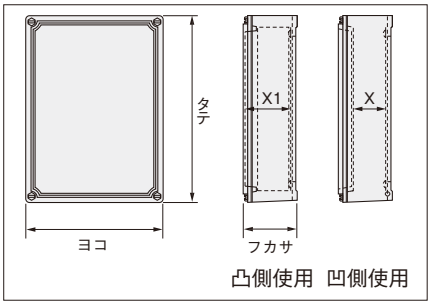

凸側使用 凹側使用

取付穴寸法

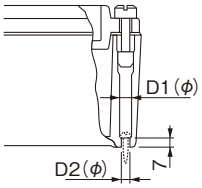

IP55
（カテゴリー2）

ライトベージュ塗装 LB色（5Y7/1） 日塗工P25-70B

単位：mm

●両面タイプ

納期区分	品名記号			標準価格 円	外形寸法 ヨコ	外形寸法 タテ	外形寸法 フカサ	鉄製基板寸法 ヨコ	鉄製基板寸法 タテ	有効フカサ 凸側使用 X1	有効フカサ 凹側使用 X	取付穴寸法 D1	取付穴寸法 D2	質量 kg
◎	CSE-11			10,000	100	100	100	74	74	81	56	9	5.5	1.1
◎	CSE-115			12,000	〃	150	〃	〃	124	〃	〃	〃	〃	1.4
◎	CSE-12			14,000	〃	200	〃	〃	174	〃	〃	〃	〃	1.7
◎	CSE-125			16,500	〃	250	〃	〃	224	〃	〃	〃	〃	2.1
◎	CSE-172			28,500	175	200	120	139	164	99	75	10.5	6.5	2.6
◎	CSE-252			37,500	250	200	120	214	164	99	75	10.5	6.5	3.8

■屋外でご使用の場合はオプション・ルーフ（CSX-R）（121頁）を使用し、水抜き孔を設けることをお奨めします。

CSH コントロールステーションボックス（穴加工済ボックス、鉄製基板なし）

CA CA-G04 RoHS アルミ鋳造製 デザイン塗装

コントロールステーション用穴加工キャビネット

● 押ボタン、表示ランプ用の穴加工が施されています。
● カバーは凹状になっていますが、カバーを裏返しにすると凸状での使用も可能です。

塗装色	ライトベージュ塗装（デザイン粉体塗装）（5Y7/1）LB色（日塗工P25-70B）
材質	アルミ鋳造製
取付基板	なし
キャビネット板厚	カバー（3.0mm～4.0mm） ボデー（3.0mm～6.0mm）
扉形式	カバー：ボルト締め

アルミ鋳造製



CSH-4

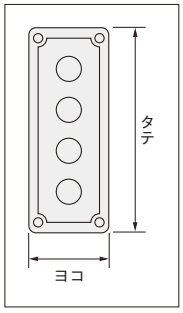

関連商品
SCS-H コントロールステーションボックス・ステンレス（300頁）
PCS-H PCS形プラボックス（342頁）

ライトベージュ塗装 LB色（5Y7/1） 日塗工P25-70B

単位：mm

φ30用・φ25用

φ30用 納期区分	φ30用 品名記号	φ25用 納期区分	φ25用 品名記号			標準価格 円	穴数	外形寸法 ヨコ	外形寸法 タテ	外形寸法 フカサ	質量 kg
◎	CSH-1	◎	CSH-1S			10,000	1点用	100	100	100	1.1
◎	CSH-2	◎	CSH-2S			12,000	2点用	〃	150	〃	1.4
◎	CSH-3	◎	CSH-3S			14,000	3点用	〃	200	〃	1.5
◎	CSH-4	◎	CSH-4S			16,500	4点用	〃	250	〃	1.9
◎	CSH-6	◎	CSH-6S			28,500	6点用	175	200	120	2.3
◎	CSH-9	◎	CSH-9S			37,500	9点用	250	200	120	3.3

■寸法の詳細はキャストボックス CSE（上記）をご参照ください。
■屋外でご使用の場合はオプション・ルーフ（CSX-R）（121頁）を使用し、水抜き孔を設けることをお奨めします。
■機器取り付けには、コントロールステーション用鉄製基板（CSX-M）（122頁）をご利用ください。

AZM ポールスタンド

（キャストボックス CSE用、コントロールステーションボックス CSH用）

- ベースは堅固なアルミ鋳造製で、アンカーボルト取付穴が設けてあります。
- 軽量のため持ち運びが容易です。
- 屋内･屋外兼用でご利用いただけます。
- 電線外部引出口が設けてあります。
- ●厚鋼電線管用ボックスソケット付です。

塗装色	ライトベージュ塗装（デザイン粉体塗装）※（5Y7/1） LB色（日塗工P25-70B）
材質	ベース：アルミ鋳造製 ポール：厚鋼管42

※ボックスソケットはデザイン粉体塗装ではありません。

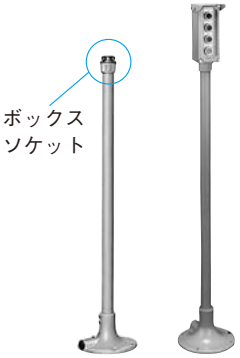

AZM-42 〔取付例〕

※ RoHS デザイン塗装

ライトベージュ塗装
LB色（5Y7/1）
日塗工P25-70B

納期区分	品名記号			標準価格 円	ポール	質量 kg	備考
◎	**AZM-42**			30,500	厚鋼電線管42（ポール径47.8㎜）	6.5	ボックスソケット（最小内径φ36）付

CSX-R ルーフ

（キャストボックス CSE用、コントロールステーションボックス CSH用）

RoHS アルミ製 デザイン塗装

- ルーフはコントロールステーションを屋外に設置する場合や、飛散する切削油、切粉などによって操作面が汚れたり、傷んだりするのを防護するときにご利用ください。
- アルミ製ですので耐候性に優れています。

塗装色	ライトベージュ塗装（デザイン粉体塗装）（5Y7/1） LB色（日塗工P25-70B）
材質	アルミ
板厚	4.0mm

単位：mm

納期区分	品名記号			標準価格 円	適用キャビネット
◎	**CSX-R100**			4,100	ヨコ幅 100mm 用（1･2･3･4 点用）
◎	**CSX-R175**			5,600	ヨコ幅 175mm 用（6 点用）
◎	**CSX-R250**			6,950	ヨコ幅 250mm 用（9 点用）



CSX-R175



〔取付例〕

CSX-M コントロールステーション用鉄製基板（コントロールステーションボックス CSH用）

RoHS

材　質	溶融亜鉛めっき鋼板
板　厚	1.6mm

単位：mm

納期区分	品名記号			標準価格 円	取付可能機種	鉄製基板寸法 ヨコ	鉄製基板寸法 タテ
◎	**CSX-M1**			580	CSH - 1（1S用）	74	74
◎	**CSX-M2**			580	〃　2（2S用）	〃	124
◎	**CSX-M3**			820	〃　3（3S用）	〃	174
◎	**CSX-M4**			1,050	〃　4（4S用）	〃	224
◎	**CSX-M6**			1,050	〃　6（6S用）	139	164
◎	**CSX-M9**			1,350	〃　9（9S用）	214	〃

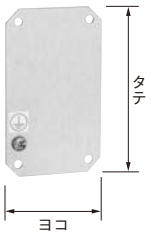

CSX-M2

CSX-B ブラインドキャップ（コントロールステーションボックス CSH用）

RoHS

- 不用な押ボタンの取付穴を確実にふさぎます。
- パッキン拡張方式をとっていますので、防塵・防水性能が確実です。

材　質	クロロプレンゴム
色　彩	白色

IP55

納期区分	品名記号			標準価格 円	摘　要	色　彩
◎	**CSX-B25**			960	φ25用	白
◎	**CSX-B30**			1,050	φ30用	〃


CSX-B30


〔取付例〕

CSX-H ヒンジ（キャストボックス CSE用、コントロールステーションボックス CSH用）

RoHS

納期区分	品名記号			標準価格 円	セット内容	摘　要
◎	**CSX-H1**			3,500	2 コ入	


CSX-H1


〔取付例〕

関連商品 下記商品もございますのでご用命ください。

ECN P.544
電子機器用ケース・ECNシリーズ


ECN-24　ECN-11　ECN-14

MCA P.545
ユニットケース・MCAタイプ


MCA-12

MCF P.545
普及形ユニットケース


MCF-23

自立形キャビネット
STEEL CABINETS

自立制御盤キャビネット
屋内用 IP5X（片扉）
IP4X（両扉）



E-B（鉄製基板付）
P.125

自立制御盤キャビネット 基台なし
屋内用 IP5X（片扉）
IP4X（両扉）



E-B-N（鉄製基板付）
P.129

自立制御盤キャビネット 鉄製基板なし
屋内用 IP5X（片扉）
IP4X（両扉）



E-B-F
P.132

自立制御盤キャビネット 基台なし 鉄製基板なし
屋内用 IP5X（片扉）
IP4X（両扉）



E-B-N-F
P.132

スマートオーダーキャビネット



E・OE・BJ・SOE
P.7

LE形自立キャビネット
屋内用 IP65



LE（鉄製基板付）
P.136

窓付自立制御盤キャビネット
屋内用 IP5X



EM-B（鉄製基板付）
P.137

連結自立制御盤キャビネット
屋内用



EL-ROA・LOA・BOA（鉄製基板付）
P.138

BJ形分電盤用自立キャビネット
屋内用
IP2XD（片扉）
IP2XC（両扉）



BJ-B（鉄製基板付）
P.139

屋外用自立制御盤キャビネット
屋外用
IP54（片扉）
IP44（両扉）



OE-B（鉄製基板付）
P.141

屋外用窓付自立制御盤キャビネット
屋外用 IP54



OEM-B（鉄製基板付）
P.142

FA機械向キャビネット
屋内用 IP53



FUL（鉄製基板付）
P.153

FZシリーズ・スタンダードタイプ
屋内用
IP55（片扉）
IP54（両扉）



FZ
P.161

FZシリーズ 基台・鉄製基板付タイプ
屋内用
IP55



FZ-TZ（鉄製基板付）
P.163

FZシリーズ 組立式スタンダードタイプ
屋内用
IP3XD



FZC
P.164

FZシリーズ 屋外用タイプ
屋外用 IP55



OFZ
P.165

FJシリーズ スタンダードタイプ
屋内用
IP55（片扉）
IP54（両扉）



FJ
P.188

FJシリーズ 鉄製基板タイプ
屋内用
IP55（片扉）
IP54（両扉）



FJ-T（鉄製基板付）
P.189

FJシリーズ ラックマウントタイプ(EIA)
屋内用
IP55



FJ-E（19インチマウントアングル付）
P.190

FJシリーズ 屋外用スタンダードタイプ
屋外用
IP55（片扉）
IP44（両扉）



OFJ
P.191

FJシリーズ 屋外用窓付鉄製基板タイプ
屋外用
IP44



OFJM（鉄製基板付）
P.192

DCR形デスクキャビネット
屋内用
IP4X



DCR-A（鉄製基板付）
P.202

D形デスクキャビネット
屋内用
IP44（片扉）
IP4X（両扉）



D（鉄製基板付）
P.203

大型自立キャビネット
屋外用 IP54



〔製作例〕
P.204

■自立制御盤キャビネット・オプション P.143
■FZシリーズ（フレーム式自立キャビネット）・オプション P.168
■FJシリーズ（フレーム式自立キャビネット）・オプション P.194

関連商品 ■熱対策キャビネット P.205　■ステンレスキャビネット P.281

自立制御盤キャビネット オプション一覧

●さまざまなパーツを取り揃えているため機器の取り付けなど用途に合わせた選定が可能。

EX-M アイボルト穴ブラインドキャップ

アイボルトを外した際のブラインドに。 P.146



BP16-M□B アイボルト穴ブラインドボルト

アイボルトを外した際のブラインドボルトとして。 P.146



BP23-HD 配線ダクト取付金具

ダクト取り付けに。 P.148



EX-LED LED照明パネル

穴加工などなしで取付可能。 P.152



EX-RA パネル用レール E

扉裏面およびボデー側面への万能パネルの取り付けに。 P.147



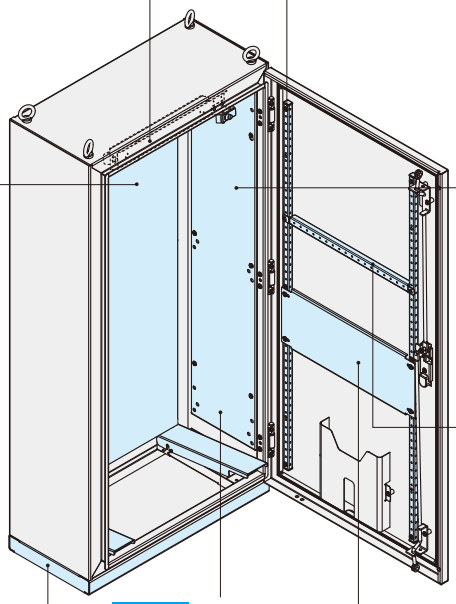

BP22 鉄製基板

P.150
鉄製基板の先出し加工に。



P.132 関連商品
自立制御盤キャビネット・鉄製基板なしタイプ

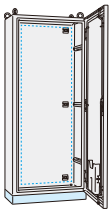

BP22-J 自立鉄製基板（側面用）

P.151
機器などの据置・実装に。



EX-BHR 側面用配線支持レール

P.157



EX-HR 扉用配線支持レールE

軽量機器搭載や配線用に。 P.148



EX-Z 自立用基台

配線作業に便利な開口穴付。 P.143



EX-BR 基板装着レール

鉄製基板の取り付け・取り外しの際に。 P.147



BP22-P 万能パネル

端子台や制御機器などの取り付けに。 P.149



BP16-LA L型固定金具

転倒防止補助用に。 P.145



BP16 基台安定板

転倒防止補助用に。 P.146



BP17-S 基台用スペーサ

基台などの水平出しに。 P.145



BP51-B 結束バンド

取外可能な結束バンド。 P.148



FCX51-M フランジ六角ボルト

レールなどへの機器取付けに。 P.148



BP27-L リミットスイッチセット

キャビネット内にリミットスイッチを取り付ける際に。 P.151



BP16-1H・2H 背面用転倒防止金具

P.700



BP46-B アースバーセット

接地端子の中継増設に。 P.152



FCX-Z5AS アースバーセット

接地端子の増設に。 P.152



BP11-D ドアユニット（防塵・防水パッキン付）

自立盤などの操作用小扉として。 P.694



BP85-S 図面ホルダ（外付タイプ）

仕様書などの保管に。 P.784



機種が豊富で選びやすい自立制御盤キャビネット

- さまざまなカスタマイズに対応するスマートオーダーキャビネット対象品です。(7頁)
- E-B 基台付、E-B-N 基台なし(129頁) E-B-F E-B-N-F 鉄製基板なし(132頁)を取り揃えています。
- 機能性・デザイン性に優れた施錠可能な防水平面ハンドルを採用しています。
- 扉裏面およびボデー側面には溶接ナット付で、配線および機器取り付けに便利です。(フカサ250mmはボデー側面の溶接ナットはありません)
- 天面はオプション・LED照明パネル(152頁)の取り付けが可能です。
- ボデー側面は配線支持レール付ですので、配線作業が容易です。(フカサ250mmを除く)
- 利用度が高く、実用的なスチール製図面ホルダを採用しています。


E35-814B　E50-1019B

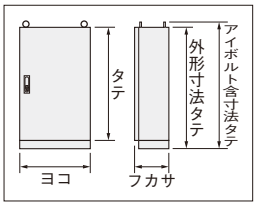

オプション

BP11-S ドアストッパ(692頁)

関連商品

SE ステンレス自立制御盤キャビネット(302頁)もございますのでご用命ください。

■基台付タイプ(E-B)

塗装色	ライトベージュ塗装(5Y7/1) LB色(日塗工P25-70B)	クリーム塗装(2.5Y9/1) クリーム色(日塗工P22-90B)
材質	鉄	
取付基板	鉄製基板(2.3mm)　クリーム塗装(2.5Y8/2)	
キャビネット板厚	扉2.3mm　ボデー2.3mm　基台3.2mm 下面開口プレート1.6mm	
ハンドル	防水平面ハンドル　(小)H-85　タテ寸法1,200mm以下 (キーNo.N200:1コ)　(大)H-87　タテ寸法1,400mm以上	
扉形式	片扉または両扉	

2025年10月 モデルチェンジ予定 モデルチェンジ

屋内用
片扉 IP5X(カテゴリー2)
両扉 IP4X

ライトベージュ塗装 LB色(5Y7/1) 日塗工P25-70B
クリーム塗装 クリーム色(2.5Y9/1) 日塗工P22-90B

フカサ250mm 基台付 鉄製基板付

単位：mm

納期区分 LB色	納期区分 C色	品名記号			標準価格 円	扉形式	寸法 ヨコ	寸法 タテ	寸法 フカサ	外形寸法 タテ	アイボルト含寸法タテ	鉄製基板寸法 ヨコ	鉄製基板寸法 タテ	有効フカサ◆	質量 kg	旧品名記号
◎	◎	E25-716B			179,000	片扉	700	1,600	250	1,650	1,701	580	1,480	224	95	E25-716A
◎	◎	E25-719B			207,000	〃	〃	1,900	〃	1,950	2,001	〃	1,780	〃	111	E25-719A
◎	◎	E25-816B			198,000	片扉	800	1,600	250	1,650	1,710	680	1,480	224	106	E25-816A
◎	◎	E25-819B			232,000	〃	〃	1,900	〃	1,950	2,010	〃	1,780	〃	123	E25-819A
◎	◎	E25-821B			256,000	〃	〃	2,100	〃	2,150	2,210	〃	1,980	215	135	E25-821A
⑤	⑤	E25-823B			279,000	〃	〃	2,300	〃	2,350	2,410	〃	2,180	〃	146	E25-823A
◎	◎	E25-1016B			272,000	両扉	1,000	1,600	250	1,650	1,710	880	1,480	224★	136	E25-1016A
◎	◎	E25-1019B			313,000	〃	〃	1,900	〃	1,950	2,010	〃	1,780	〃★	156	E25-1019A
◎	◎	E25-1021B			342,000	〃	〃	2,100	〃	2,150	2,210	〃	1,980	215★	171	E25-1021A
⑤	◎	E25-1023B			369,000	〃	〃	2,300	〃	2,350	2,410	〃	2,180	〃★	185	E25-1023A
◎	◎	E25-1216B			315,000	両扉	1,200	1,600	250	1,650	1,710	1,080	1,480	224★	155	E25-1216A
◎	◎	E25-1219B			364,000	〃	〃	1,900	〃	1,950	2,010	〃	1,780	〃★	179	E25-1219A
◎	◎	E25-1221B			396,000	〃	〃	2,100	〃	2,150	2,210	〃	1,980	215★	197	E25-1221A
⑤	◎	E25-1223B			428,000	〃	〃	2,300	〃	2,350	2,410	〃	2,180	〃★	213	E25-1223A
⑤	◎	E25-1419B			414,000	両扉	1,400	1,900	250	1,950	2,010	1,280	1,780	224★	204	E25-1419A
⑤	◎	E25-1421B			452,000	〃	〃	2,100	〃	2,150	2,210	〃	1,980	215★	230	E25-1421A
⑤	◎	E25-1619B			484,000	両扉	1,600	1,900	250	1,950	2,010	1,480	1,780◇	212★	236	E25-1619A

フカサ350mm 基台付 鉄製基板付

納期区分 LB色	納期区分 C色	品名記号			標準価格 円	扉形式	寸法 ヨコ	寸法 タテ	寸法 フカサ	外形寸法 タテ	アイボルト含寸法タテ	鉄製基板寸法 ヨコ	鉄製基板寸法 タテ	有効フカサ◆	質量 kg	旧品名記号
◎	◎	E35-57B			94,500	片扉	500	700	350	750	801	420	620	330	44	E35-57A
◎	◎	E35-68B			115,000	片扉	600	800	350	850	901	520	720	330	55	E35-68A
◎	◎	E35-79B			137,000	片扉	700	900	350	950	1,001	620	820	330	65	E35-79A
◎	◎	E35-710B			147,000	〃	〃	1,000	〃	1,050	1,101	〃	920	324	73	E35-710A
◎	◎	E35-712B			167,000	〃	〃	1,200	〃	1,250	1,301	〃	1,120	〃	82	E35-712A
◎	◎	E35-714B			189,000	〃	〃	1,400	〃	1,450	1,501	580	1,280	〃	96	E35-714A
◎	◎	E35-716B			209,000	〃	〃	1,600	〃	1,650	1,701	〃	1,480	〃	106	E35-716A
◎	◎	E35-718B			230,000	〃	〃	1,800	〃	1,850	1,901	〃	1,680	〃	117	E35-718A
◎	◎	E35-719B			243,000	〃	〃	1,900	〃	1,950	2,001	〃	1,780	〃	122	E35-719A

■上記商品は2025年10月より仕様・品名記号・価格・納期区分の変更をさせていただきますのでご了承ください。

上記品名記号はライトベージュ塗装です。
クリーム塗装にてご注文の際は品名記号の末尾にCを付けてご用命ください。
価格は同価格です。〔例〕E25-716B→E25-716BCとなります。

◇印のついたものは鉄製基板が上下に2枚連結した構造になっています。
◆有効フカサはハンドル部、図面ホルダなどにより減少しますのでご注意ください。
★両扉の合わせ部の有効フカサは68mm引いた寸法となります。

ご注意
1.フカサの浅いキャビネット(フカサ250mm)については、アンカーボルト以外に、別途耐震対策を施してください。
2.自立盤内取付機器の取付位置、質量などにより地震時に転倒のおそれがあります。
所定アンカーボルト以外にも必要に応じ転倒防止などの処理を行ってください。〔関連オプション：L型固定金具、基台安定板(145・146頁)〕

E-B 自立制御盤キャビネット

屋内用 保護等級 片扉 IP5X（カテゴリー2） | 屋内用 保護等級 両扉 IP4X | CA CA100 CA-G04 | 塗装性能（塩水噴霧）1000h（37頁） | 塗装性能（酸・アルカリ性）120h（37頁） | RoHS | ハンドル 鍵違い対応（315頁） | レーザー穴加工 | スマートオーダー（7頁） | 粉体塗装

塗装色	ライトベージュ塗装（5Y7/1）LB色（日塗工P25-70B）	クリーム塗装（2.5Y9/1）クリーム色（日塗工P22-90B）
材質	鉄	
取付基板	鉄製基板（2.3mm） クリーム塗装（2.5Y8/2）	
キャビネット板厚	扉2.3mm ボデー2.3mm 基台3.2mm 下面開口プレート1.6mm	
ハンドル	防水平面ハンドル（キーNo.N200：1コ）	（小）H-85 タテ寸法1,200mm以下 （大）H-87 タテ寸法1,400mm以上
扉形式	片扉または両扉	

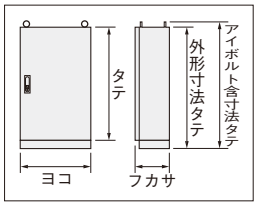

2025年10月 モデルチェンジ予定（モデルチェンジ）

屋内用
片扉 IP5X（カテゴリー2）
両扉 IP4X

ライトベージュ塗装 LB色（5Y7/1） 日塗工P25-70B

クリーム塗装 クリーム色（2.5Y9/1） 日塗工P22-90B

フカサ350mm 基台付 鉄製基板付

単位：mm

納期区分 LB色	納期区分 C色	品名記号			標準価格 円	扉形式	寸法 ヨコ	寸法 タテ	寸法 フカサ	外形寸法 タテ	アイボルト含寸法タテ	鉄製基板寸法 ヨコ	鉄製基板寸法 タテ	有効フカサ◆	質量 kg	旧品名記号
◎	◎	**E35-720B**			254,000	片扉	700	2,000	350	2,050	2,101	580	1,880	315	127	E35-720A
◎	◎	**E35-721B**			265,000	〃	〃	2,100	〃	2,150	2,201	〃	1,980	〃	133	E35-721A
◎	◎	**E35-723B**			288,000	〃	〃	2,300	〃	2,350	2,401	〃	2,180	〃	143	E35-723A
◎	◎	**E35-812B**			184,000	片扉	800	1,200	350	1,250	1,301	720	1,120	324	92	E35-812A
◎	◎	**E35-814B**			207,000	〃	〃	1,400	〃	1,450	1,501	680	1,280	〃	106	E35-814A
◎	◎	**E35-816B**			230,000	〃	〃	1,600	〃	1,650	1,701	〃	1,480	〃	118	E35-816A
◎	◎	**E35-818B**			256,000	〃	〃	1,800	〃	1,850	1,901	〃	1,680	〃	129	E35-818A
◎	◎	**E35-819B**			268,000	〃	〃	1,900	〃	1,950	2,001	〃	1,780	〃	135	E35-819A
◎	⑤	**E35-820B**			281,000	〃	〃	2,000	〃	2,050	2,101	〃	1,880	315	141	E35-820A
◎	◎	**E35-821B**			293,000	〃	〃	2,100	〃	2,150	2,201	〃	1,980	〃	147	E35-821A
◎	◎	**E35-823B**			319,000	〃	〃	2,300	〃	2,350	2,401	〃	2,180	〃	159	E35-823A
◎	◎	**E35-914B**			227,000	片扉	900	1,400	350	1,450	1,501	780	1,280	324	115	E35-914A
◎	◎	**E35-916B**			254,000	〃	〃	1,600	〃	1,650	1,701	〃	1,480	〃	127	E35-916A
◎	◎	**E35-918B**			281,000	〃	〃	1,800	〃	1,850	1,901	〃	1,680	〃	140	E35-918A
◎	◎	**E35-919B**			295,000	〃	〃	1,900	〃	1,950	2,001	〃	1,780	〃	146	E35-919A
◎	⑤	**E35-920B**			310,000	〃	〃	2,000	〃	2,050	2,101	〃	1,880	315	155	E35-920A
◎	◎	**E35-921B**			322,000	〃	〃	2,100	〃	2,150	2,201	〃	1,980	〃	161	E35-921A
⑤	◎	**E35-923B**			351,000	〃	〃	2,300	〃	2,350	2,401	〃	2,180	〃	173	E35-923A
◎	◎	**E35-1014B**			277,000	両扉	1,000	1,400	350	1,450	1,501	880	1,280	324★	131	E35-1014A
◎	◎	**E35-1016B**			308,000	〃	〃	1,600	〃	1,650	1,701	〃	1,480	〃★	147	E35-1016A
◎	◎	**E35-1018B**			337,000	〃	〃	1,800	〃	1,850	1,901	〃	1,680	〃★	162	E35-1018A
◎	◎	**E35-1019B**			353,000	〃	〃	1,900	〃	1,950	2,001	〃	1,780	〃★	169	E35-1019A
◎	◎	**E35-1020B**			367,000	〃	〃	2,000	〃	2,050	2,101	〃	1,880	315★	176	E35-1020A
◎	◎	**E35-1021B**			382,000	〃	〃	2,100	〃	2,150	2,201	〃	1,980	〃★	184	E35-1021A
⑤	◎	**E35-1023B**			412,000	〃	〃	2,300	〃	2,350	2,401	〃	2,180	〃★	200	E35-1023A
◎	⑤	**E35-1214B**			319,000	両扉	1,200	1,400	350	1,450	1,501	1,080	1,280	324★	152	E35-1214A
◎	◎	**E35-1216B**			353,000	〃	〃	1,600	〃	1,650	1,701	〃	1,480	〃★	168	E35-1216A
◎	◎	**E35-1218B**			389,000	〃	〃	1,800	〃	1,850	1,901	〃	1,680	〃★	185	E35-1218A
◎	◎	**E35-1219B**			405,000	〃	〃	1,900	〃	1,950	2,001	〃	1,780	〃★	193	E35-1219A
◎	◎	**E35-1220B**			423,000	〃	〃	2,000	〃	2,050	2,101	〃	1,880	315★	202	E35-1220A
◎	◎	**E35-1221B**			439,000	〃	〃	2,100	〃	2,150	2,201	〃	1,980	〃★	211	E35-1221A
◎	◎	**E35-1223B**			475,000	〃	〃	2,300	〃	2,350	2,401	〃	2,180	〃★	228	E35-1223A
◎	⑤	**E35-1416B**			400,000	両扉	1,400	1,600	350	1,650	1,710	1,280	1,480	324★	190	E35-1416A
⑤	⑤	**E35-1418B**			439,000	〃	〃	1,800	〃	1,850	1,910	〃	1,680	〃★	209	E35-1418A
◎	◎	**E35-1419B**			459,000	〃	〃	1,900	〃	1,950	2,010	〃	1,780	〃★	218	E35-1419A
⑤	⑤	**E35-1420B**			479,000	〃	〃	2,000	〃	2,050	2,110	〃	1,880	315★	228	E35-1420A
◎	◎	**E35-1421B**			495,000	〃	〃	2,100	〃	2,150	2,210	〃	1,980	〃★	238	E35-1421A
◎	◎	**E35-1423B**			526,000	〃	〃	2,300	〃	2,350	2,410	〃	2,180	〃★	257	E35-1423A
⑤	⑤	**E35-1616B**			466,000	両扉	1,600	1,600	350	1,650	1,710	1,480	1,480◇	312★	220	E35-1616A
⑤	⑤	**E35-1618B**			509,000	〃	〃	1,800	〃	1,850	1,910	〃	1,680◇	〃★	240	E35-1618A
◎	◎	**E35-1619B**			526,000	〃	〃	1,900	〃	1,950	2,010	〃	1,780◇	〃★	250	E35-1619A

■上記一部商品は2025年10月より仕様・品名記号・価格・納期区分の変更をさせていただきますのでご了承ください。

上記品名記号はライトベージュ塗装です。
クリーム塗装にてご注文の際は品名記号の末尾にCを付けてご用命ください。
価格は同価格です。〔例〕E35-720B→E35-720BCとなります。

◇印のついたものは鉄製基板が上下に2枚連結した構造になっています。
◆有効フカサはハンドル部、図面ホルダなどにより減少しますのでご注意ください。
★両扉の合わせ部の有効フカサは68mm引いた寸法となります。

ご注意 自立盤内取付機器の取付位置、質量などにより地震時に転倒のおそれがあります。
所定アンカーボルト以外にも必要に応じ転倒防止などの処理を行ってください。〔関連オプション：L型固定金具、基台安定板（145・146頁）〕

屋内用
片扉 IP5X（カテゴリー2）
両扉 IP4X

ライトベージュ塗装
LB色（5Y7/1）
日塗工P25-70B

クリーム塗装
クリーム色（2.5Y9/1）
日塗工P22-90B

単位：mm

フカサ350mm 基台付 鉄製基板付

納期区分 LB色	納期区分 C色	品名記号			標準価格 円	扉形式	寸法 ヨコ	寸法 タテ	寸法 フカサ	外形寸法 タテ	アイボルト含寸法タテ	鉄製基板寸法 ヨコ	鉄製基板寸法 タテ	有効フカサ◆	質量 kg	旧品名記号
⑤	⑤	**E35-1620B**			544,000	両扉	1,600	2,000	350	2,050	2,110	1,480	1,880◇	312★	260	E35-1620A
◎	◎	**E35-1621B**			562,000	〃	〃	2,100	〃	2,150	2,210	〃	1,980◇	〃★	270	E35-1621A

フカサ400mm 基台付 鉄製基板付

納期区分 LB色	納期区分 C色	品名記号			標準価格 円	扉形式	寸法 ヨコ	寸法 タテ	寸法 フカサ	外形寸法 タテ	アイボルト含寸法タテ	鉄製基板寸法 ヨコ	鉄製基板寸法 タテ	有効フカサ◆	質量 kg	旧品名記号
◎	⑤	**E40-714B**			198,000	片扉	700	1,400	400	1,450	1,501	580	1,280	374	99	E40-714A
◎	⑤	**E40-716B**			220,000	〃	〃	1,600	〃	1,650	1,701	〃	1,480	〃	110	E40-716A
◎	⑤	**E40-718B**			245,000	〃	〃	1,800	〃	1,850	1,901	〃	1,680	〃	121	E40-718A
⑤	⑤	**E40-719B**			256,000	〃	〃	1,900	〃	1,950	2,001	〃	1,780	〃	127	E40-719A
⑤	⑤	**E40-720B**			268,000	〃	〃	2,000	〃	2,050	2,101	〃	1,880	365	133	E40-720A
⑤	⑤	**E40-721B**			281,000	〃	〃	2,100	〃	2,150	2,201	〃	1,980	〃	138	E40-721A
⑤	⑤	**E40-723B**			304,000	〃	〃	2,300	〃	2,350	2,401	〃	2,180	〃	144	E40-723A
⑤	⑤	**E40-814B**			218,000	片扉	800	1,400	400	1,450	1,501	680	1,280	374	109	E40-814A
◎	⑤	**E40-816B**			243,000	〃	〃	1,600	〃	1,650	1,701	〃	1,480	〃	121	E40-816A
◎	⑤	**E40-818B**			270,000	〃	〃	1,800	〃	1,850	1,901	〃	1,680	〃	133	E40-818A
◎	⑤	**E40-819B**			283,000	〃	〃	1,900	〃	1,950	2,001	〃	1,780	〃	139	E40-819A
⑤	⑤	**E40-820B**			297,000	〃	〃	2,000	〃	2,050	2,101	〃	1,880	365	145	E40-820A
⑤	⑤	**E40-821B**			310,000	〃	〃	2,100	〃	2,150	2,201	〃	1,980	〃	151	E40-821A
⑤	⑤	**E40-823B**			335,000	〃	〃	2,300	〃	2,350	2,401	〃	2,180	〃	163	E40-823A
⑤	⑤	**E40-914B**			239,000	片扉	900	1,400	400	1,450	1,501	780	1,280	374	119	E40-914A
⑤	⑤	**E40-916B**			268,000	〃	〃	1,600	〃	1,650	1,701	〃	1,480	〃	131	E40-916A
⑤	⑤	**E40-918B**			295,000	〃	〃	1,800	〃	1,850	1,901	〃	1,680	〃	144	E40-918A
⑤	⑤	**E40-919B**			310,000	〃	〃	1,900	〃	1,950	2,001	〃	1,780	〃	151	E40-919A
⑤	⑤	**E40-920B**			324,000	〃	〃	2,000	〃	2,050	2,101	〃	1,880	365	160	E40-920A
⑤	⑤	**E40-921B**			338,000	〃	〃	2,100	〃	2,150	2,201	〃	1,980	〃	166	E40-921A
⑤	⑤	**E40-923B**			367,000	〃	〃	2,300	〃	2,350	2,401	〃	2,180	〃	178	E40-923A
⑤	⑤	**E40-1014B**			290,000	両扉	1,000	1,400	400	1,450	1,501	880	1,280	374★	137	E40-1014A
⑤	⑤	**E40-1016B**			322,000	〃	〃	1,600	〃	1,650	1,701	〃	1,480	〃★	152	E40-1016A
⑤	⑤	**E40-1018B**			353,000	〃	〃	1,800	〃	1,850	1,901	〃	1,680	〃★	167	E40-1018A
⑤	⑤	**E40-1019B**			367,000	〃	〃	1,900	〃	1,950	2,001	〃	1,780	〃★	175	E40-1019A
◎	⑤	**E40-1020B**			383,000	〃	〃	2,000	〃	2,050	2,101	〃	1,880	365★	183	E40-1020A
⑤	⑤	**E40-1021B**			400,000	〃	〃	2,100	〃	2,150	2,201	〃	1,980	〃★	190	E40-1021A
⑤	⑤	**E40-1023B**			430,000	〃	〃	2,300	〃	2,350	2,401	〃	2,180	〃★	206	E40-1023A
⑤	⑤	**E40-1214B**			333,000	両扉	1,200	1,400	400	1,450	1,510	1,080	1,280	374★	157	E40-1214A
⑤	⑤	**E40-1216B**			369,000	〃	〃	1,600	〃	1,650	1,710	〃	1,480	〃★	174	E40-1216A
⑤	⑤	**E40-1218B**			405,000	〃	〃	1,800	〃	1,850	1,910	〃	1,680	〃★	191	E40-1218A
⑤	⑤	**E40-1219B**			423,000	〃	〃	1,900	〃	1,950	2,010	〃	1,780	〃★	199	E40-1219A
⑤	⑤	**E40-1220B**			439,000	〃	〃	2,000	〃	2,050	2,110	〃	1,880	365★	207	E40-1220A
⑤	⑤	**E40-1221B**			457,000	〃	〃	2,100	〃	2,150	2,210	〃	1,980	〃★	216	E40-1221A
⑤	⑤	**E40-1223B**			491,000	〃	〃	2,300	〃	2,350	2,410	〃	2,180	〃★	232	E40-1223A
⑤	⑤	**E40-1416B**			416,000	両扉	1,400	1,600	400	1,650	1,710	1,280	1,480	374★	196	E40-1416A
⑤	⑤	**E40-1418B**			455,000	〃	〃	1,800	〃	1,850	1,910	〃	1,680	〃★	215	E40-1418A
⑤	⑤	**E40-1419B**			477,000	〃	〃	1,900	〃	1,950	2,010	〃	1,780	〃★	225	E40-1419A
⑤	⑤	**E40-1420B**			495,000	〃	〃	2,000	〃	2,050	2,110	〃	1,880	365★	235	E40-1420A
⑤	⑤	**E40-1421B**			509,000	〃	〃	2,100	〃	2,150	2,210	〃	1,980	〃★	245	E40-1421A
⑤	⑤	**E40-1423B**			542,000	〃	〃	2,300	〃	2,350	2,410	〃	2,180	〃★	264	E40-1423A
⑤	⑤	**E40-1616B**			482,000	両扉	1,600	1,600	400	1,650	1,710	1,480	1,480◇	362★	226	E40-1616A
⑤	⑤	**E40-1618B**			524,000	〃	〃	1,800	〃	1,850	1,910	〃	1,680◇	〃★	247	E40-1618A
⑤	⑤	**E40-1619B**			542,000	〃	〃	1,900	〃	1,950	2,010	〃	1,780◇	〃★	257	E40-1619A
⑤	⑤	**E40-1620B**			560,000	〃	〃	2,000	〃	2,050	2,110	〃	1,880◇	〃★	267	E40-1620A
◎	⑤	**E40-1621B**			578,000	〃	〃	2,100	〃	2,150	2,210	〃	1,980◇	〃★	278	E40-1621A

■上記一部商品は2025年10月より仕様・品名記号・価格・納期区分の変更をさせていただきますのでご了承ください。

◇印のついたものは鉄製基板が上下に2枚連結した構造になっています。
◆有効フカサはハンドル部、図面ホルダなどにより減少しますのでご注意ください。
★両扉の合わせ部の有効フカサは68mm引いた寸法となります。

E-B 自立制御盤キャビネット

屋内用 保護等級 片扉 IP5X（カテゴリー2） / 屋内用 保護等級 両扉 IP4X / CA100 CA-G04 / 塗装性能（塩水噴霧）1000h（37頁） / 塗装性能（酸・アルカリ性）120h（37頁） / RoHS / ハンドル 鍵違い対応（315頁） / レーザー穴加工 / スマートオーダー（7頁） / 粉体塗装

屋内用
片扉 IP5X（カテゴリー2）
両扉 IP4X

ライトベージュ塗装 LB色（5Y7/1） 日塗工P25-70B

クリーム塗装 クリーム色（2.5Y9/1） 日塗工P22-90B

フカサ500mm 基台付 鉄製基板付

単位：mm

納期区分 LB色	納期区分 C色	品名記号			標準価格 円	扉形式	寸法 ヨコ	寸法 タテ	寸法 フカサ	外形寸法 タテ	アイボルト含寸法タテ	鉄製基板寸法 ヨコ	鉄製基板寸法 タテ	有効フカサ◆	質量 kg	旧品名記号
◎	⑤	**E50-710B**			171,000	片扉	700	1,000	500	1,050	1,101	620	920	474	79	E50-710A
⑤	⑤	**E50-712B**			193,000	〃	〃	1,200	〃	1,250	1,301	〃	1,120	〃	91	E50-712A
⑤	⑤	**E50-714B**			218,000	〃	〃	1,400	〃	1,450	1,501	580	1,280	〃	106	E50-714A
⑤	⑤	**E50-716B**			245,000	〃	〃	1,600	〃	1,650	1,701	〃	1,480	〃	118	E50-716A
⑤	⑤	**E50-718B**			270,000	〃	〃	1,800	〃	1,850	1,901	〃	1,680	〃	130	E50-718A
⑤	⑤	**E50-719B**			283,000	〃	〃	1,900	〃	1,950	2,001	〃	1,780	〃	136	E50-719A
⑤	⑤	**E50-720B**			297,000	〃	〃	2,000	〃	2,050	2,101	〃	1,880	465	142	E50-720A
⑤	⑤	**E50-721B**			310,000	〃	〃	2,100	〃	2,150	2,201	〃	1,980	〃	148	E50-721A
⑤	⑤	**E50-723B**			335,000	〃	〃	2,300	〃	2,350	2,401	〃	2,180	〃	160	E50-723A
◎	⑤	**E50-812B**			211,000	片扉	800	1,200	500	1,250	1,301	720	1,120	474	101	E50-812A
◎	⑤	**E50-814B**			241,000	〃	〃	1,400	〃	1,450	1,501	680	1,280	〃	116	E50-814A
⑤	⑤	**E50-816B**			270,000	〃	〃	1,600	〃	1,650	1,701	〃	1,480	〃	128	E50-816A
⑤	⑤	**E50-818B**			297,000	〃	〃	1,800	〃	1,850	1,901	〃	1,680	〃	141	E50-818A
◎	⑤	**E50-819B**			311,000	〃	〃	1,900	〃	1,950	2,001	〃	1,780	〃	147	E50-819A
⑤	⑤	**E50-820B**			326,000	〃	〃	2,000	〃	2,050	2,101	〃	1,880	465	155	E50-820A
⑤	⑤	**E50-821B**			340,000	〃	〃	2,100	〃	2,150	2,201	〃	1,980	〃	161	E50-821A
⑤	⑤	**E50-823B**			367,000	〃	〃	2,300	〃	2,350	2,401	〃	2,180	〃	173	E50-823A
⑤	⑤	**E50-914B**			263,000	片扉	900	1,400	500	1,450	1,501	780	1,280	474	124	E50-914A
⑤	⑤	**E50-916B**			293,000	〃	〃	1,600	〃	1,650	1,701	〃	1,480	〃	139	E50-916A
◎	⑤	**E50-918B**			324,000	〃	〃	1,800	〃	1,850	1,901	〃	1,680	〃	152	E50-918A
◎	⑤	**E50-919B**			340,000	〃	〃	1,900	〃	1,950	2,001	〃	1,780	〃	159	E50-919A
⑤	⑤	**E50-920B**			355,000	〃	〃	2,000	〃	2,050	2,101	〃	1,880	465	168	E50-920A
⑤	⑤	**E50-921B**			371,000	〃	〃	2,100	〃	2,150	2,201	〃	1,980	〃	174	E50-921A
⑤	⑤	**E50-923B**			401,000	〃	〃	2,300	〃	2,350	2,401	〃	2,180	〃	187	E50-923A
⑤	⑤	**E50-1014B**			317,000	両扉	1,000	1,400	500	1,450	1,501	880	1,280	474★	148	E50-1014A
⑤	⑤	**E50-1016B**			349,000	〃	〃	1,600	〃	1,650	1,701	〃	1,480	〃★	163	E50-1016A
⑤	⑤	**E50-1018B**			383,000	〃	〃	1,800	〃	1,850	1,901	〃	1,680	〃★	178	E50-1018A
⑤	⑤	**E50-1019B**			400,000	〃	〃	1,900	〃	1,950	2,001	〃	1,780	〃★	186	E50-1019A
⑤	⑤	**E50-1020B**			416,000	〃	〃	2,000	〃	2,050	2,101	〃	1,880	465★	196	E50-1020A
⑤	⑤	**E50-1021B**			432,000	〃	〃	2,100	〃	2,150	2,201	〃	1,980	〃★	203	E50-1021A
⑤	⑤	**E50-1023B**			464,000	〃	〃	2,300	〃	2,350	2,401	〃	2,180	〃★	218	E50-1023A
⑤	⑤	**E50-1214B**			362,000	両扉	1,200	1,400	500	1,450	1,510	1,080	1,280	474★	167	E50-1214A
⑤	⑤	**E50-1216B**			400,000	〃	〃	1,600	〃	1,650	1,710	〃	1,480	〃★	185	E50-1216A
◎	⑤	**E50-1218B**			437,000	〃	〃	1,800	〃	1,850	1,910	〃	1,680	〃★	203	E50-1218A
◎	⑤	**E50-1219B**			455,000	〃	〃	1,900	〃	1,950	2,010	〃	1,780	〃★	212	E50-1219A
⑤	⑤	**E50-1220B**			475,000	〃	〃	2,000	〃	2,050	2,110	〃	1,880	465★	221	E50-1220A
⑤	⑤	**E50-1221B**			491,000	〃	〃	2,100	〃	2,150	2,210	〃	1,980	〃★	230	E50-1221A
⑤	⑤	**E50-1223B**			520,000	〃	〃	2,300	〃	2,350	2,410	〃	2,180	〃★	248	E50-1223A
⑤	⑤	**E50-1416B**			450,000	両扉	1,400	1,600	500	1,650	1,710	1,280	1,480	474★	207	E50-1416A
⑤	⑤	**E50-1418B**			490,000	〃	〃	1,800	〃	1,850	1,910	〃	1,680	〃★	227	E50-1418A
◎	⑤	**E50-1419B**			506,000	〃	〃	1,900	〃	1,950	2,010	〃	1,780	〃★	237	E50-1419A
⑤	⑤	**E50-1420B**			524,000	〃	〃	2,000	〃	2,050	2,110	〃	1,880	465★	248	E50-1420A
⑤	⑤	**E50-1421B**			540,000	〃	〃	2,100	〃	2,150	2,210	〃	1,980	〃★	258	E50-1421A
⑤	⑤	**E50-1423B**			572,000	〃	〃	2,300	〃	2,350	2,410	〃	2,180	〃★	279	E50-1423A
⑤	⑤	**E50-1616B**			517,000	両扉	1,600	1,600	500	1,650	1,710	1,480	1,480◇	462★	237	E50-1616A
⑤	⑤	**E50-1618B**			554,000	〃	〃	1,800	〃	1,850	1,910	〃	1,680◇	〃★	260	E50-1618A
⑤	◎	**E50-1619B**			572,000	〃	〃	1,900	〃	1,950	2,010	〃	1,780◇	〃★	271	E50-1619A
⑤	⑤	**E50-1620B**			590,000	〃	〃	2,000	〃	2,050	2,110	〃	1,880◇	〃★	282	E50-1620A
◎	⑤	**E50-1621B**			608,000	〃	〃	2,100	〃	2,150	2,210	〃	1,980◇	〃★	294	E50-1621A
◎	⑤	**E50-1623B**			646,000	〃	〃	2,300	〃	2,350	2,410	〃	2,180◇	〃★	316	E50-1623A

■上記一部商品は2025年10月より仕様・品名記号・価格・納期区分の変更をさせていただきますのでご了承ください。

上記品名記号はライトベージュ塗装です。
クリーム塗装にてご注文の際は品名記号の末尾にCを付けてご用命ください。
価格は同価格です。〔例〕**E50-710B→E50-710BC**となります。

◇印のついたものは鉄製基板が上下に2枚連結した構造になっています。
◆有効フカサはハンドル部、図面ホルダなどにより減少しますのでご注意ください。
★両扉の合わせ部の有効フカサは68mm引いた寸法となります。

ご注意 自立盤内取付機器の取付位置、質量などにより地震時に転倒のおそれがあります。
所定アンカーボルト以外にも必要に応じ転倒防止などの処理を行ってください。〔関連オプション：L型固定金具、基台安定板（145・146頁）〕

さまざまな設置に対応可能な 基台なし 自立制御盤キャビネット

- さまざまなカスタマイズに対応するスマートオーダーキャビネット対象品です。(7頁)
- オプション・自立用基台(143頁)などにより、設置高さをお選びいただけます。
- オプション・自立用基台（143頁）またはお客様でご用意された基台、架台に取り付けてご使用ください。

オプション

P.143

自立用基台(EX-Z)

- 基台の高さが選定可能です。(100mm・200mm)



EX-1Z
自立用基台
タテ100mmタイプ



EX-2Z
自立用基台
タテ200mmタイプ

- スマートオーダーキャビネットなら基台高さ50～500mmまで50mm刻みで指定できます。(詳細は7頁)

オプション

BP11-S ドアストッパ(692頁)



E35-814B-N



E50-1019B-N

2025年10月 モデルチェンジ予定

屋内用
片扉 IP5X（カテゴリー2）
両扉 IP4X

ライトベージュ塗装 LB色(5Y7/1) 日塗工P25-70B

クリーム塗装 クリーム色(2.5Y9/1) 日塗工P22-90B

フカサ250mm 基台なし 鉄製基板付

納期区分 LB色	納期区分 C色	品名記号			標準価格 円	質量 kg	旧品名記号
◎	⑤	**E25-716B-N**			167,000	91	E25-716A-N
⑤	⑤	**E25-719B-N**			194,000	107	E25-719A-N
◎	⑤	**E25-816B-N**			185,000	101	E25-816A-N
⑤	⑤	**E25-819B-N**			220,000	118	E25-819A-N
⑤	⑤	**E25-821B-N**			243,000	130	E25-821A-N
⑤	⑤	**E25-823B-N**			266,000	141	E25-823A-N
⑤	⑤	**E25-1016B-N**			257,000	131	E25-1016A-N
⑤	⑤	**E25-1019B-N**			299,000	151	E25-1019A-N
⑤	⑤	**E25-1021B-N**			328,000	166	E25-1021A-N
⑤	⑤	**E25-1023B-N**			356,000	180	E25-1023A-N

納期区分 LB色	納期区分 C色	品名記号			標準価格 円	質量 kg	旧品名記号
⑤	⑤	**E25-1216B-N**			301,000	149	E25-1216A-N
⑤	⑤	**E25-1219B-N**			349,000	173	E25-1219A-N
⑤	⑤	**E25-1221B-N**			382,000	191	E25-1221A-N
⑤	⑤	**E25-1223B-N**			414,000	207	E25-1223A-N
⑤	⑤	**E25-1419B-N**			398,000	197	E25-1419A-N
⑤	⑤	**E25-1421B-N**			436,000	223	E25-1421A-N
⑤	⑤	**E25-1619B-N**			466,000	229	E25-1619A-N

■上記一部商品は2025年10月より仕様・品名記号・価格・納期区分の変更をさせていただきますのでご了承ください。

上記品名記号はライトベージュ塗装です。
クリーム塗装にてご注文の際は品名記号のBの後にCを付けてご用命ください。
価格は同価格です。〔例〕E25-716B-N→E25-716BC-Nとなります。

■仕様・寸法など詳細につきましては自立制御盤キャビネット・基台付(E-B)(125頁)をご参照ください。

ご注意
1.フカサの浅いボックス(フカサ250mm)については、アンカーボルト以外に、別途耐震対策を施してください。
2.自立盤内取付機器の取付位置、質量などにより地震時に転倒のおそれがあります。所定アンカーボルト以外にも必要に応じ転倒防止などの処理を行ってください。〔関連オプション：L型固定金具、基台安定板(145・146頁)〕

E-B-N 自立制御盤キャビネット・基台なし

屋内用 保護等級 片扉 IP5X（カテゴリー2） | 屋内用 保護等級 両扉 IP4X | CA100 CA-G04 | 塗装性能（塩水噴霧）1000h（37頁） | 塗装性能（酸性・アルカリ性）120h（37頁） | RoHS | ハンドル 鍵違い対応（315頁） | レーザー穴加工 | スマートオーダー（7頁） | 粉体塗装

屋内用
片扉 **IP5X**（カテゴリー2）
両扉 **IP4X**

ライトベージュ塗装 LB色（5Y7/1） 日塗工P25-70B

クリーム塗装 クリーム色（2.5Y9/1） 日塗工P22-90B

フカサ350mm 基台なし 鉄製基板付

納期区分 LB色	納期区分 C色	品名記号			標準価格 円	質量 kg	旧品名記号
⑤	⑤	**E35-57B-N**			83,000	38	E35-57A-N
◎	⑤	**E35-68B-N**			102,000	49	E35-68A-N
◎	⑤	**E35-79B-N**			124,000	59	E35-79A-N
◎	⑤	**E35-710B-N**			134,000	67	E35-710A-N
◎	⑤	**E35-712B-N**			154,000	76	E35-712A-N
◎	⑤	**E35-714B-N**			175,000	90	E35-714A-N
◎	◎	**E35-716B-N**			194,000	100	E35-716A-N
⑤	⑤	**E35-718B-N**			218,000	111	E35-718A-N
◎	◎	**E35-719B-N**			229,000	116	E35-719A-N
⑤	⑤	**E35-720B-N**			241,000	121	E35-720A-N
⑤	⑤	**E35-721B-N**			252,000	127	E35-721A-N
⑤	⑤	**E35-723B-N**			275,000	137	E35-723A-N
◎	⑤	**E35-812B-N**			169,000	86	E35-812A-N
◎	◎	**E35-814B-N**			193,000	100	E35-814A-N
◎	◎	**E35-816B-N**			216,000	112	E35-816A-N
⑤	⑤	**E35-818B-N**			241,000	123	E35-818A-N
◎	⑤	**E35-819B-N**			256,000	129	E35-819A-N
⑤	⑤	**E35-820B-N**			268,000	135	E35-820A-N
⑤	⑤	**E35-821B-N**			281,000	141	E35-821A-N
⑤	⑤	**E35-823B-N**			306,000	153	E35-823A-N
◎	⑤	**E35-914B-N**			211,000	109	E35-914A-N
◎	⑤	**E35-916B-N**			239,000	121	E35-916A-N
⑤	⑤	**E35-918B-N**			266,000	134	E35-918A-N
⑤	⑤	**E35-919B-N**			281,000	140	E35-919A-N
⑤	⑤	**E35-920B-N**			293,000	149	E35-920A-N
⑤	⑤	**E35-921B-N**			308,000	155	E35-921A-N
⑤	⑤	**E35-923B-N**			335,000	167	E35-923A-N

納期区分 LB色	納期区分 C色	品名記号			標準価格 円	質量 kg	旧品名記号
◎	◎	**E35-1014B-N**			261,000	124	E35-1014A-N
◎	⑤	**E35-1016B-N**			292,000	140	E35-1016A-N
◎	⑤	**E35-1018B-N**			322,000	155	E35-1018A-N
⑤	◎	**E35-1019B-N**			337,000	162	E35-1019A-N
⑤	⑤	**E35-1020B-N**			351,000	169	E35-1020A-N
⑤	⑤	**E35-1021B-N**			367,000	177	E35-1021A-N
⑤	⑤	**E35-1023B-N**			396,000	193	E35-1023A-N
◎	⑤	**E35-1214B-N**			301,000	145	E35-1214A-N
◎	⑤	**E35-1216B-N**			337,000	161	E35-1216A-N
◎	⑤	**E35-1218B-N**			371,000	178	E35-1218A-N
⑤	⑤	**E35-1219B-N**			387,000	186	E35-1219A-N
⑤	⑤	**E35-1220B-N**			405,000	195	E35-1220A-N
⑤	⑤	**E35-1221B-N**			423,000	204	E35-1221A-N
⑤	⑤	**E35-1223B-N**			457,000	221	E35-1223A-N
◎	⑤	**E35-1416B-N**			380,000	182	E35-1416A-N
◎	⑤	**E35-1418B-N**			419,000	201	E35-1418A-N
⑤	◎	**E35-1419B-N**			439,000	210	E35-1419A-N
⑤	⑤	**E35-1420B-N**			459,000	220	E35-1420A-N
⑤	⑤	**E35-1421B-N**			475,000	230	E35-1421A-N
⑤	⑤	**E35-1423B-N**			506,000	249	E35-1423A-N
◎	⑤	**E35-1616B-N**			445,000	211	E35-1616A-N
⑤	⑤	**E35-1618B-N**			488,000	231	E35-1618A-N
⑤	⑤	**E35-1619B-N**			506,000	241	E35-1619A-N
⑤	⑤	**E35-1620B-N**			522,000	251	E35-1620A-N
⑤	⑤	**E35-1621B-N**			540,000	261	E35-1621A-N

■上記一部商品は2025年10月より仕様・品名記号・価格・納期区分の変更をさせていただきますのでご了承ください。

上記品名記号はライトベージュ塗装です。
クリーム塗装にてご注文の際は品名記号のBの後にCを付けてご用命ください。
価格は同価格です。〔例〕**E35-57B-N**→**E35-57BC-N**となります。

■仕様・寸法など詳細につきましては自立制御盤キャビネット・基台付（E-B）（125頁）をご参照ください。

ご注意
1. フカサの浅いキャビネット（フカサ250mm）については、アンカーボルト以外に、別途耐震対策を施してください。
2. 自立盤内取付機器の取付位置、質量などにより地震時に転倒のおそれがあります。
所定アンカーボルト以外にも必要に応じ転倒防止などの処理を行ってください。〔関連オプション：L型固定金具、基台安定板（145・146頁）〕

屋内用
片扉 **IP5X**（カテゴリー2）
両扉 **IP4X**

ライトベージュ塗装
LB色（5Y7/1）
日塗工P25-70B

クリーム塗装
クリーム色（2.5Y9/1）
日塗工P22-90B

フカサ400mm 基台なし 鉄製基板付

納期区分 LB色	納期区分 C色	品名記号			標準価格 円	質量 kg	旧品名記号
⑤	⑤	**E40-714B-N**			184,000	93	E40-714A-N
⑤	⑤	**E40-716B-N**			205,000	104	E40-716A-N
⑤	⑤	**E40-718B-N**			230,000	115	E40-718A-N
⑤	⑤	**E40-719B-N**			241,000	121	E40-719A-N
⑤	⑤	**E40-720B-N**			254,000	127	E40-720A-N
⑤	⑤	**E40-721B-N**			266,000	132	E40-721A-N
⑤	⑤	**E40-723B-N**			290,000	138	E40-723A-N
⑤	⑤	**E40-814B-N**			202,000	102	E40-814A-N
⑤	⑤	**E40-816B-N**			229,000	114	E40-816A-N
⑤	⑤	**E40-818B-N**			256,000	126	E40-818A-N
⑤	⑤	**E40-819B-N**			268,000	132	E40-819A-N
⑤	⑤	**E40-820B-N**			281,000	138	E40-820A-N
⑤	⑤	**E40-821B-N**			293,000	144	E40-821A-N
⑤	⑤	**E40-823B-N**			320,000	156	E40-823A-N
⑤	⑤	**E40-914B-N**			223,000	112	E40-914A-N
⑤	⑤	**E40-916B-N**			252,000	124	E40-916A-N
⑤	⑤	**E40-918B-N**			279,000	137	E40-918A-N
⑤	⑤	**E40-919B-N**			293,000	144	E40-919A-N
⑤	⑤	**E40-920B-N**			308,000	153	E40-920A-N
⑤	⑤	**E40-921B-N**			322,000	159	E40-921A-N
⑤	⑤	**E40-923B-N**			351,000	171	E40-923A-N

納期区分 LB色	納期区分 C色	品名記号			標準価格 円	質量 kg	旧品名記号
⑤	⑤	**E40-1014B-N**			274,000	130	E40-1014A-N
◎	⑤	**E40-1016B-N**			304,000	145	E40-1016A-N
⑤	⑤	**E40-1018B-N**			335,000	160	E40-1018A-N
⑤	⑤	**E40-1019B-N**			351,000	168	E40-1019A-N
⑤	⑤	**E40-1020B-N**			365,000	176	E40-1020A-N
⑤	⑤	**E40-1021B-N**			382,000	183	E40-1021A-N
⑤	⑤	**E40-1023B-N**			412,000	199	E40-1023A-N
⑤	⑤	**E40-1214B-N**			315,000	149	E40-1214A-N
⑤	⑤	**E40-1216B-N**			349,000	166	E40-1216A-N
⑤	⑤	**E40-1218B-N**			385,000	183	E40-1218A-N
⑤	⑤	**E40-1219B-N**			403,000	191	E40-1219A-N
⑤	⑤	**E40-1220B-N**			421,000	199	E40-1220A-N
⑤	⑤	**E40-1221B-N**			439,000	208	E40-1221A-N
⑤	⑤	**E40-1223B-N**			472,000	224	E40-1223A-N
⑤	⑤	**E40-1416B-N**			394,000	188	E40-1416A-N
⑤	⑤	**E40-1418B-N**			436,000	207	E40-1418A-N
⑤	⑤	**E40-1419B-N**			455,000	216	E40-1419A-N
⑤	⑤	**E40-1420B-N**			473,000	226	E40-1420A-N
⑤	⑤	**E40-1421B-N**			490,000	236	E40-1421A-N
⑤	⑤	**E40-1423B-N**			520,000	255	E40-1423A-N
⑤	⑤	**E40-1616B-N**			459,000	217	E40-1616A-N
⑤	⑤	**E40-1618B-N**			500,000	238	E40-1618A-N
⑤	⑤	**E40-1619B-N**			518,000	248	E40-1619A-N
⑤	⑤	**E40-1620B-N**			536,000	258	E40-1620A-N
⑤	⑤	**E40-1621B-N**			554,000	269	E40-1621A-N

フカサ500mm 基台なし 鉄製基板付

納期区分 LB色	納期区分 C色	品名記号			標準価格 円	質量 kg	旧品名記号
⑤	⑤	**E50-710B-N**			155,000	72	E50-710A-N
⑤	⑤	**E50-712B-N**			178,000	84	E50-712A-N
⑤	⑤	**E50-714B-N**			203,000	99	E50-714A-N
⑤	⑤	**E50-716B-N**			229,000	111	E50-716A-N
⑤	⑤	**E50-718B-N**			254,000	123	E50-718A-N
⑤	⑤	**E50-719B-N**			268,000	129	E50-719A-N
⑤	⑤	**E50-720B-N**			281,000	135	E50-720A-N
⑤	⑤	**E50-721B-N**			293,000	141	E50-721A-N
⑤	⑤	**E50-723B-N**			319,000	153	E50-723A-N
⑤	⑤	**E50-812B-N**			194,000	93	E50-812A-N
⑤	⑤	**E50-814B-N**			223,000	108	E50-814A-N
⑤	⑤	**E50-816B-N**			252,000	120	E50-816A-N
⑤	⑤	**E50-818B-N**			281,000	133	E50-818A-N
⑤	⑤	**E50-819B-N**			295,000	139	E50-819A-N
⑤	⑤	**E50-820B-N**			310,000	147	E50-820A-N
⑤	⑤	**E50-821B-N**			322,000	153	E50-821A-N
⑤	⑤	**E50-823B-N**			351,000	165	E50-823A-N
⑤	⑤	**E50-914B-N**			245,000	116	E50-914A-N
⑤	⑤	**E50-916B-N**			275,000	131	E50-916A-N
⑤	⑤	**E50-918B-N**			306,000	144	E50-918A-N
⑤	⑤	**E50-919B-N**			322,000	151	E50-919A-N
⑤	⑤	**E50-920B-N**			337,000	160	E50-920A-N
⑤	⑤	**E50-921B-N**			353,000	166	E50-921A-N
⑤	⑤	**E50-923B-N**			383,000	179	E50-923A-N

納期区分 LB色	納期区分 C色	品名記号			標準価格 円	質量 kg	旧品名記号
⑤	⑤	**E50-1014B-N**			297,000	140	E50-1014A-N
⑤	⑤	**E50-1016B-N**			329,000	155	E50-1016A-N
⑤	⑤	**E50-1018B-N**			364,000	170	E50-1018A-N
⑤	⑤	**E50-1019B-N**			380,000	178	E50-1019A-N
⑤	⑤	**E50-1020B-N**			396,000	188	E50-1020A-N
⑤	⑤	**E50-1021B-N**			412,000	195	E50-1021A-N
⑤	⑤	**E50-1023B-N**			445,000	210	E50-1023A-N
⑤	⑤	**E50-1214B-N**			340,000	158	E50-1214A-N
◎	⑤	**E50-1216B-N**			378,000	176	E50-1216A-N
◎	⑤	**E50-1218B-N**			414,000	194	E50-1218A-N
◎	⑤	**E50-1219B-N**			434,000	203	E50-1219A-N
⑤	⑤	**E50-1220B-N**			454,000	212	E50-1220A-N
⑤	⑤	**E50-1221B-N**			468,000	221	E50-1221A-N
⑤	⑤	**E50-1223B-N**			499,000	239	E50-1223A-N
⑤	⑤	**E50-1416B-N**			425,000	197	E50-1416A-N
⑤	⑤	**E50-1418B-N**			466,000	217	E50-1418A-N
⑤	⑤	**E50-1419B-N**			482,000	227	E50-1419A-N
⑤	⑤	**E50-1420B-N**			499,000	238	E50-1420A-N
⑤	⑤	**E50-1421B-N**			515,000	248	E50-1421A-N
⑤	⑤	**E50-1423B-N**			549,000	269	E50-1423A-N
◎	⑤	**E50-1616B-N**			490,000	227	E50-1616A-N
⑤	⑤	**E50-1618B-N**			527,000	250	E50-1618A-N
⑤	⑤	**E50-1619B-N**			545,000	261	E50-1619A-N
◎	⑤	**E50-1620B-N**			563,000	272	E50-1620A-N
⑤	⑤	**E50-1621B-N**			581,000	284	E50-1621A-N
⑤	⑤	**E50-1623B-N**			619,000	306	E50-1623A-N

■上記一部商品は2025年10月より仕様・品名記号・価格・納期区分の変更をさせていただきますのでご了承ください。

上記品名記号はライトベージュ塗装です。
クリーム塗装にてご注文の際は品名記号のBの後にCを付けてご用命ください。
価格は同価格です。〔例〕**E40-714B-N**→**E40-714BC-N**となります。

■仕様・寸法など詳細につきましては自立制御盤キャビネット・基台付（E-B）（125頁）をご参照ください。

E-B-F 自立制御盤キャビネット・鉄製基板なし
E-B-N-F 自立制御盤キャビネット・基台なし・鉄製基板なし

屋内用 保護等級 片扉 IP5X（カテゴリー2） 屋内用 保護等級 両扉 IP4X CA CA100 CA-G04 塗装性能（塩水噴霧）1000h（37頁） 塗装性能（酸素・アルカリ性）120h（37頁） RoHS ハンドル 鍵違い対応（315頁） レーザー穴加工 スマートオーダー（7頁） 粉体塗装

基板の先出し加工に便利な 鉄製基板なし タイプ

- さまざまなカスタマイズに対応するスマートオーダーキャビネット対象品です。（7頁）
- オプション・鉄製基板（150頁）と合わせて、ご利用ください。
- 基台なしタイプをご利用の際は、オプション・自立用基台（143頁）または お客様でご用意された基台、架台に取り付けてご使用ください。



E35-716B-F
〈基台付タイプ〉

E35-814B-N-F
〈基台なしタイプ〉

オプション P.150

鉄製基板（BP22）

- 先出し加工が可能な鉄製基板です。



オプション P.143

自立用基台（EX-Z）

- 基台の高さが選定可能です。（100mm・200mm）



EX-1Z
自立用基台
タテ100mmタイプ



EX-2Z
自立用基台
タテ200mmタイプ

- スマートオーダーキャビネットなら基台高さ50～500mmまで50mm刻みで指定できます。（詳細は7頁）

2025年10月 モデルチェンジ予定 モデルチェンジ

屋内用
片扉 IP5X（カテゴリー2）
両扉 IP4X

ライトベージュ塗装 LB色（5Y7/1） 日塗工P25-70B
クリーム塗装 クリーム色（2.5Y9/1） 日塗工P22-90B

オプション BP11-S ドアストッパ（692頁）

フカサ250mm

基台付・鉄製基板なしタイプ								基台なし・鉄製基板なしタイプ								オプション鉄製基板適用機種
納期区分 LB色	納期区分 C色	品名記号			標準価格 円	質量 kg	旧品名記号	納期区分 LB色	納期区分 C色	品名記号			標準価格 円	質量 kg	旧品名記号	
⑤	⑤	E25-716B-F			158,000	79	E25-716A-F	⑤	⑤	E25-716B-N-F			146,000	75	E25-716A-N-F	BP22-716E
⑤	⑤	E25-719B-F			182,000	91	E25-719A-F	⑤	⑤	E25-719B-N-F			170,000	87	E25-719A-N-F	BP22-719E
⑤	⑤	E25-816B-F			174,000	87	E25-816A-F	⑤	⑤	E25-816B-N-F			162,000	82	E25-816A-N-F	BP22-816E
⑤	⑤	E25-819B-F			203,000	100	E25-819A-F	⑤	⑤	E25-819B-N-F			191,000	95	E25-819A-N-F	BP22-819E
⑤	⑤	E25-821B-F			223,000	109	E25-821A-F	⑤	⑤	E25-821B-N-F			211,000	104	E25-821A-N-F	BP22-821E
⑤	⑤	E25-823B-F			245,000	117	E25-823A-F	⑤	⑤	E25-823B-N-F			232,000	112	E25-823A-N-F	BP22-823E
⑤	⑤	E25-1016B-F			241,000	111	E25-1016A-F	⑤	⑤	E25-1016B-N-F			227,000	106	E25-1016A-N-F	BP22-1016E
⑤	⑤	E25-1019B-F			277,000	126	E25-1019A-F	⑤	⑤	E25-1019B-N-F			263,000	121	E25-1019A-N-F	BP22-1019E
⑤	⑤	E25-1021B-F			301,000	137	E25-1021A-F	⑤	⑤	E25-1021B-N-F			288,000	132	E25-1021A-N-F	BP22-1021E
⑤	⑤	E25-1023B-F			326,000	148	E25-1023A-F	⑤	⑤	E25-1023B-N-F			311,000	143	E25-1023A-N-F	BP22-1023E
⑤	⑤	E25-1216B-F			279,000	125	E25-1216A-F	⑤	⑤	E25-1216B-N-F			263,000	119	E25-1216A-N-F	BP22-1216E
⑤	⑤	E25-1219B-F			320,000	143	E25-1219A-F	⑤	⑤	E25-1219B-N-F			306,000	137	E25-1219A-N-F	BP22-1219E
⑤	⑤	E25-1221B-F			349,000	156	E25-1221A-F	⑤	⑤	E25-1221B-N-F			333,000	150	E25-1221A-N-F	BP22-1221E
⑤	⑤	E25-1223B-F			376,000	168	E25-1223A-F	⑤	⑤	E25-1223B-N-F			362,000	162	E25-1223A-N-F	BP22-1223E
⑤	⑤	E25-1419B-F			364,000	161	E25-1419A-F	⑤	⑤	E25-1419B-N-F			347,000	154	E25-1419A-N-F	BP22-1419E
⑤	⑤	E25-1421B-F			396,000	182	E25-1421A-F	⑤	⑤	E25-1421B-N-F			380,000	175	E25-1421A-N-F	BP22-1421E
⑤	⑤	E25-1619B-F			407,000	183	E25-1619A-F	⑤	⑤	E25-1619B-N-F			389,000	176	E25-1619A-N-F	BP22-1619E

フカサ350mm

基台付・鉄製基板なしタイプ								基台なし・鉄製基板なしタイプ								オプション鉄製基板適用機種
納期区分 LB色	納期区分 C色	品名記号			標準価格 円	質量 kg	旧品名記号	納期区分 LB色	納期区分 C色	品名記号			標準価格 円	質量 kg	旧品名記号	
⑤	⑤	E35-57B-F			87,500	40	E35-57A-F	⑤	⑤	E35-57B-N-F			76,000	34	E35-57A-N-F	BP22-57
⑤	⑤	E35-68B-F			105,000	48	E35-68A-F	⑤	⑤	E35-68B-N-F			93,000	42	E35-68A-N-F	BP22-68
⑤	⑤	E35-79B-F			124,000	56	E35-79A-F	⑤	⑤	E35-79B-N-F			111,000	50	E35-79A-N-F	BP22-79
⑤	⑤	E35-710B-F			133,000	62	E35-710A-F	⑤	⑤	E35-710B-N-F			120,000	56	E35-710A-N-F	BP22-710
⑤	⑤	E35-712B-F			150,000	69	E35-712A-F	⑤	⑤	E35-712B-N-F			137,000	63	E35-712A-N-F	BP22-712
⑤	⑤	E35-714B-F			170,000	82	E35-714A-F	⑤	⑤	E35-714B-N-F			157,000	76	E35-714A-N-F	BP22-714E
⑤	⑤	E35-716B-F			187,000	90	E35-716A-F	⑤	⑤	E35-716B-N-F			174,000	84	E35-716A-N-F	BP22-716E
⑤	⑤	E35-718B-F			207,000	98	E35-718A-F	⑤	⑤	E35-718B-N-F			194,000	92	E35-718A-N-F	BP22-718E
⑤	⑤	E35-719B-F			218,000	102	E35-719A-F	⑤	⑤	E35-719B-N-F			203,000	96	E35-719A-N-F	BP22-719E

■上記商品は2025年10月より仕様・品名記号・価格・納期区分の変更をさせていただきますのでご了承ください。

■仕様・寸法など詳細につきましては自立制御盤キャビネット・基台付（E-B）（125頁）、基台なし（E-B-N）（129頁）をご参照ください。

上記品名記号はライトベージュ塗装です。
クリーム塗装にてご注文の際は品名記号のBの後にCを付けてご用命ください。
価格は同価格です。〔例〕E25-716B-F→E25-716BC-Fとなります。

ご注意 1.フカサの浅いキャビネット（フカサ250mm）については、アンカーボルト以外に、別途耐震対策を施してください。
2.自立盤内取付機器の取付位置、質量などにより地震時に転倒のおそれがあります。
所定アンカーボルト以外にも必要に応じ転倒防止などの処理を行ってください。〔関連オプション：L型固定金具、基台安定板（145・146頁）〕

屋内用
片扉 IP5X（カテゴリー2）
両扉 IP4X

ライトベージュ塗装
LB色（5Y7/1）
日塗工P25-70B

クリーム塗装
クリーム色（2.5Y9/1）
日塗工P22-90B

フカサ350mm

基台付・鉄製基板なしタイプ								基台なし・鉄製基板なしタイプ								オプション 鉄製基板 適用機種
納期区分 LB色	納期区分 C色	品名記号			標準価格 円	質量 kg	旧品名記号	納期区分 LB色	納期区分 C色	品名記号			標準価格 円	質量 kg	旧品名記号	
⑤	⑤	**E35-720B-F**			227,000	105	E35-720A-F	⑤	⑤	**E35-720B-N-F**			214,000	99	E35-720A-N-F	BP22-720E
⑤	⑤	**E35-721B-F**			238,000	110	E35-721A-F	⑤	⑤	**E35-721B-N-F**			225,000	104	E35-721A-N-F	BP22-721E
⑤	⑤	**E35-723B-F**			257,000	118	E35-723A-F	⑤	⑤	**E35-723B-N-F**			245,000	112	E35-723A-N-F	BP22-723E
⑤	⑤	**E35-812B-F**			164,000	77	E35-812A-F	⑤	⑤	**E35-812B-N-F**			150,000	71	E35-812A-N-F	BP22-812
⑤	⑤	**E35-814B-F**			185,000	89	E35-814A-F	⑤	⑤	**E35-814B-N-F**			171,000	83	E35-814A-N-F	BP22-814E
⑤	⑤	**E35-816B-F**			207,000	99	E35-816A-F	⑤	⑤	**E35-816B-N-F**			193,000	93	E35-816A-N-F	BP22-816E
⑤	⑤	**E35-818B-F**			229,000	107	E35-818A-F	⑤	⑤	**E35-818B-N-F**			214,000	101	E35-818A-N-F	BP22-818E
⑤	⑤	**E35-819B-F**			239,000	112	E35-819A-F	⑤	⑤	**E35-819B-N-F**			227,000	106	E35-819A-N-F	BP22-819E
⑤	⑤	**E35-820B-F**			252,000	116	E35-820A-F	⑤	⑤	**E35-820B-N-F**			238,000	110	E35-820A-N-F	BP22-820E
⑤	⑤	**E35-821B-F**			263,000	121	E35-821A-F	⑤	⑤	**E35-821B-N-F**			248,000	115	E35-821A-N-F	BP22-821E
⑤	⑤	**E35-823B-F**			284,000	130	E35-823A-F	⑤	⑤	**E35-823B-N-F**			270,000	124	E35-823A-N-F	BP22-823E
⑤	⑤	**E35-914B-F**			202,000	96	E35-914A-F	⑤	⑤	**E35-914B-N-F**			187,000	90	E35-914A-N-F	BP22-914E
⑤	⑤	**E35-916B-F**			227,000	105	E35-916A-F	⑤	⑤	**E35-916B-N-F**			212,000	99	E35-916A-N-F	BP22-916E
⑤	⑤	**E35-918B-F**			250,000	115	E35-918A-F	⑤	⑤	**E35-918B-N-F**			236,000	109	E35-918A-N-F	BP22-918E
⑤	⑤	**E35-919B-F**			263,000	120	E35-919A-F	⑤	⑤	**E35-919B-N-F**			248,000	114	E35-919A-N-F	BP22-919E
⑤	⑤	**E35-920B-F**			275,000	126	E35-920A-F	⑤	⑤	**E35-920B-N-F**			259,000	120	E35-920A-N-F	BP22-920E
⑤	⑤	**E35-921B-F**			288,000	131	E35-921A-F	⑤	⑤	**E35-921B-N-F**			272,000	125	E35-921A-N-F	BP22-921E
⑤	⑤	**E35-923B-F**			311,000	140	E35-923A-F	⑤	⑤	**E35-923B-N-F**			297,000	134	E35-923A-N-F	BP22-923E
⑤	⑤	**E35-1014B-F**			252,000	110	E35-1014A-F	⑤	⑤	**E35-1014B-N-F**			236,000	103	E35-1014A-N-F	BP22-1014E
⑤	⑤	**E35-1016B-F**			277,000	122	E35-1016A-F	⑤	⑤	**E35-1016B-N-F**			261,000	115	E35-1016A-N-F	BP22-1016E
⑤	⑤	**E35-1018B-F**			304,000	134	E35-1018A-F	⑤	⑤	**E35-1018B-N-F**			288,000	127	E35-1018A-N-F	BP22-1018E
⑤	⑤	**E35-1019B-F**			317,000	139	E35-1019A-F	⑤	⑤	**E35-1019B-N-F**			301,000	132	E35-1019A-N-F	BP22-1019E
⑤	⑤	**E35-1020B-F**			329,000	144	E35-1020A-F	⑤	⑤	**E35-1020B-N-F**			313,000	137	E35-1020A-N-F	BP22-1020E
⑤	⑤	**E35-1021B-F**			342,000	150	E35-1021A-F	⑤	⑤	**E35-1021B-N-F**			328,000	143	E35-1021A-N-F	BP22-1021E
⑤	⑤	**E35-1023B-F**			369,000	163	E35-1023A-F	⑤	⑤	**E35-1023B-N-F**			353,000	156	E35-1023A-N-F	BP22-1023E
⑤	⑤	**E35-1214B-F**			288,000	126	E35-1214A-F	⑤	⑤	**E35-1214B-N-F**			270,000	119	E35-1214A-N-F	BP22-1214E
⑤	⑤	**E35-1216B-F**			317,000	138	E35-1216A-F	⑤	⑤	**E35-1216B-N-F**			299,000	131	E35-1216A-N-F	BP22-1216E
⑤	⑤	**E35-1218B-F**			347,000	151	E35-1218A-F	⑤	⑤	**E35-1218B-N-F**			329,000	144	E35-1218A-N-F	BP22-1218E
⑤	⑤	**E35-1219B-F**			362,000	157	E35-1219A-F	⑤	⑤	**E35-1219B-N-F**			344,000	150	E35-1219A-N-F	BP22-1219E
⑤	⑤	**E35-1220B-F**			378,000	163	E35-1220A-F	⑤	⑤	**E35-1220B-N-F**			360,000	156	E35-1220A-N-F	BP22-1220E
⑤	⑤	**E35-1221B-F**			392,000	170	E35-1221A-F	⑤	⑤	**E35-1221B-N-F**			374,000	163	E35-1221A-N-F	BP22-1221E
⑤	⑤	**E35-1223B-F**			423,000	183	E35-1223A-F	⑤	⑤	**E35-1223B-N-F**			405,000	176	E35-1223A-N-F	BP22-1223E
⑤	⑤	**E35-1416B-F**			356,000	154	E35-1416A-F	⑤	⑤	**E35-1416B-N-F**			338,000	146	E35-1416A-N-F	BP22-1416E
⑤	⑤	**E35-1418B-F**			391,000	169	E35-1418A-F	⑤	⑤	**E35-1418B-N-F**			371,000	161	E35-1418A-N-F	BP22-1418E
⑤	⑤	**E35-1419B-F**			409,000	175	E35-1419A-F	⑤	⑤	**E35-1419B-N-F**			389,000	167	E35-1419A-N-F	BP22-1419E
⑤	⑤	**E35-1420B-F**			425,000	182	E35-1420A-F	⑤	⑤	**E35-1420B-N-F**			405,000	174	E35-1420A-N-F	BP22-1420E
⑤	⑤	**E35-1421B-F**			439,000	190	E35-1421A-F	⑤	⑤	**E35-1421B-N-F**			419,000	182	E35-1421A-N-F	BP22-1421E
⑤	⑤	**E35-1423B-F**			466,000	204	E35-1423A-F	⑤	⑤	**E35-1423B-N-F**			446,000	196	E35-1423A-N-F	BP22-1423E
⑤	⑤	**E35-1616B-F**			398,000	171	E35-1616A-F	⑤	⑤	**E35-1616B-N-F**			376,000	162	E35-1616A-N-F	BP22-1616E
⑤	⑤	**E35-1618B-F**			436,000	185	E35-1618A-F	⑤	⑤	**E35-1618B-N-F**			414,000	176	E35-1618A-N-F	BP22-1618E
⑤	⑤	**E35-1619B-F**			450,000	192	E35-1619A-F	⑤	⑤	**E35-1619B-N-F**			428,000	183	E35-1619A-N-F	BP22-1619E
⑤	⑤	**E35-1620B-F**			464,000	199	E35-1620A-F	⑤	⑤	**E35-1620B-N-F**			443,000	190	E35-1620A-N-F	BP22-1620E
⑤	⑤	**E35-1621B-F**			479,000	206	E35-1621A-F	⑤	⑤	**E35-1621B-N-F**			457,000	197	E35-1621A-N-F	BP22-1621E

上記品名記号はライトベージュ塗装です。
クリーム塗装にてご注文の際は品名記号のBの後にCを付けてご用命ください。
価格は同価格です。〔例〕**E35-720B-F**→**E35-720BC-F**となります。

■上記商品は2025年10月より仕様・品名記号・価格・納期区分の変更をさせていただきますのでご了承ください。

ご注意 自立盤内取付機器の取付位置、質量などにより地震時に転倒のおそれがあります。
所定アンカーボルト以外にも必要に応じ転倒防止などの処理を行ってください。〔関連オプション：L型固定金具、基台安定板（145・146頁）〕

E-B-F 自立制御盤キャビネット・鉄製基板なし
E-B-N-F 自立制御盤キャビネット・基台なし・鉄製基板なし

屋内用 保護等級 片扉 IP5X（カテゴリー2） | 屋内用 保護等級 両扉 IP4X | CA CA100 CA-G04 | 塗装性能（塩水噴霧）1000h（37頁） | 塗装性能（酸素・アルカリ性）120h（37頁） | RoHS | ハンドル 鍵違い対応（315頁） | レーザー穴加工 | スマートオーダー（7頁） | 粉体塗装

屋内用
片扉 **IP5X**（カテゴリー2）
両扉 **IP4X**

ライトベージュ塗装 LB色（5Y7/1） 日塗工P25-70B

クリーム塗装 クリーム色（2.5Y9/1） 日塗工P22-90B

フカサ400mm

基台付・鉄製基板なしタイプ								基台なし・鉄製基板なしタイプ								オプション 鉄製基板 適用機種
納期区分 LB色	納期区分 C色	品名記号			標準価格 円	質量 kg	旧品名記号	納期区分 LB色	納期区分 C色	品名記号			標準価格 円	質量 kg	旧品名記号	
⑤	⑤	**E40-714B-F**			179,000	85	E40-714A-F	⑤	⑤	**E40-714B-N-F**			165,000	79	E40-714A-N-F	BP22-714E
⑤	⑤	**E40-716B-F**			200,000	94	E40-716A-F	⑤	⑤	**E40-716B-N-F**			185,000	88	E40-716A-N-F	BP22-716E
⑤	⑤	**E40-718B-F**			220,000	102	E40-718A-F	⑤	⑤	**E40-718B-N-F**			207,000	96	E40-718A-N-F	BP22-718E
⑤	⑤	**E40-719B-F**			230,000	107	E40-719A-F	⑤	⑤	**E40-719B-N-F**			216,000	101	E40-719A-N-F	BP22-719E
⑤	⑤	**E40-720B-F**			241,000	111	E40-720A-F	⑤	⑤	**E40-720B-N-F**			227,000	105	E40-720A-N-F	BP22-720E
⑤	⑤	**E40-721B-F**			252,000	115	E40-721A-F	⑤	⑤	**E40-721B-N-F**			238,000	109	E40-721A-N-F	BP22-721E
⑤	⑤	**E40-723B-F**			274,000	119	E40-723A-F	⑤	⑤	**E40-723B-N-F**			259,000	113	E40-723A-N-F	BP22-723E
⑤	⑤	**E40-814B-F**			196,000	92	E40-814A-F	⑤	⑤	**E40-814B-N-F**			182,000	85	E40-814A-N-F	BP22-814E
⑤	⑤	**E40-816B-F**			220,000	102	E40-816A-F	⑤	⑤	**E40-816B-N-F**			205,000	95	E40-816A-N-F	BP22-816E
⑤	⑤	**E40-818B-F**			243,000	111	E40-818A-F	⑤	⑤	**E40-818B-N-F**			227,000	104	E40-818A-N-F	BP22-818E
⑤	⑤	**E40-819B-F**			254,000	116	E40-819A-F	⑤	⑤	**E40-819B-N-F**			239,000	109	E40-819A-N-F	BP22-819E
⑤	⑤	**E40-820B-F**			266,000	120	E40-820A-F	⑤	⑤	**E40-820B-N-F**			250,000	113	E40-820A-N-F	BP22-820E
⑤	⑤	**E40-821B-F**			277,000	125	E40-821A-F	⑤	⑤	**E40-821B-N-F**			263,000	118	E40-821A-N-F	BP22-821E
⑤	⑤	**E40-823B-F**			301,000	134	E40-823A-F	⑤	⑤	**E40-823B-N-F**			286,000	127	E40-823A-N-F	BP22-823E
⑤	⑤	**E40-914B-F**			214,000	100	E40-914A-F	⑤	⑤	**E40-914B-N-F**			198,000	93	E40-914A-N-F	BP22-914E
⑤	⑤	**E40-916B-F**			239,000	109	E40-916A-F	⑤	⑤	**E40-916B-N-F**			223,000	102	E40-916A-N-F	BP22-916E
⑤	⑤	**E40-918B-F**			265,000	119	E40-918A-F	⑤	⑤	**E40-918B-N-F**			248,000	112	E40-918A-N-F	BP22-918E
⑤	⑤	**E40-919B-F**			277,000	125	E40-919A-F	⑤	⑤	**E40-919B-N-F**			261,000	118	E40-919A-N-F	BP22-919E
⑤	⑤	**E40-920B-F**			290,000	131	E40-920A-F	⑤	⑤	**E40-920B-N-F**			274,000	124	E40-920A-N-F	BP22-920E
⑤	⑤	**E40-921B-F**			302,000	136	E40-921A-F	⑤	⑤	**E40-921B-N-F**			286,000	129	E40-921A-N-F	BP22-921E
⑤	⑤	**E40-923B-F**			328,000	145	E40-923A-F	⑤	⑤	**E40-923B-N-F**			311,000	138	E40-923A-N-F	BP22-923E
⑤	⑤	**E40-1014B-F**			265,000	116	E40-1014A-F	⑤	⑤	**E40-1014B-N-F**			247,000	109	E40-1014A-N-F	BP22-1014E
⑤	⑤	**E40-1016B-F**			292,000	127	E40-1016A-F	⑤	⑤	**E40-1016B-N-F**			274,000	120	E40-1016A-N-F	BP22-1016E
⑤	⑤	**E40-1018B-F**			319,000	139	E40-1018A-F	⑤	⑤	**E40-1018B-N-F**			301,000	132	E40-1018A-N-F	BP22-1018E
⑤	⑤	**E40-1019B-F**			331,000	145	E40-1019A-F	⑤	⑤	**E40-1019B-N-F**			315,000	138	E40-1019A-N-F	BP22-1019E
⑤	⑤	**E40-1020B-F**			346,000	151	E40-1020A-F	⑤	⑤	**E40-1020B-N-F**			328,000	144	E40-1020A-N-F	BP22-1020E
⑤	⑤	**E40-1021B-F**			360,000	156	E40-1021A-F	⑤	⑤	**E40-1021B-N-F**			342,000	149	E40-1021A-N-F	BP22-1021E
⑤	⑤	**E40-1023B-F**			387,000	169	E40-1023A-F	⑤	⑤	**E40-1023B-N-F**			369,000	162	E40-1023A-N-F	BP22-1023E
⑤	⑤	**E40-1214B-F**			302,000	131	E40-1214A-F	⑤	⑤	**E40-1214B-N-F**			283,000	123	E40-1214A-N-F	BP22-1214E
⑤	⑤	**E40-1216B-F**			333,000	144	E40-1216A-F	⑤	⑤	**E40-1216B-N-F**			313,000	136	E40-1216A-N-F	BP22-1216E
⑤	⑤	**E40-1218B-F**			364,000	157	E40-1218A-F	⑤	⑤	**E40-1218B-N-F**			344,000	149	E40-1218A-N-F	BP22-1218E
⑤	⑤	**E40-1219B-F**			380,000	163	E40-1219A-F	⑤	⑤	**E40-1219B-N-F**			360,000	155	E40-1219A-N-F	BP22-1219E
⑤	⑤	**E40-1220B-F**			394,000	168	E40-1220A-F	⑤	⑤	**E40-1220B-N-F**			376,000	160	E40-1220A-N-F	BP22-1220E
⑤	⑤	**E40-1221B-F**			410,000	175	E40-1221A-F	⑤	⑤	**E40-1221B-N-F**			391,000	167	E40-1221A-N-F	BP22-1221E
⑤	⑤	**E40-1223B-F**			439,000	187	E40-1223A-F	⑤	⑤	**E40-1223B-N-F**			419,000	179	E40-1223A-N-F	BP22-1223E
⑤	⑤	**E40-1416B-F**			374,000	160	E40-1416A-F	⑤	⑤	**E40-1416B-N-F**			353,000	152	E40-1416A-N-F	BP22-1416E
⑤	⑤	**E40-1418B-F**			409,000	175	E40-1418A-F	⑤	⑤	**E40-1418B-N-F**			387,000	167	E40-1418A-N-F	BP22-1418E
⑤	⑤	**E40-1419B-F**			427,000	182	E40-1419A-F	⑤	⑤	**E40-1419B-N-F**			405,000	173	E40-1419A-N-F	BP22-1419E
⑤	⑤	**E40-1420B-F**			441,000	189	E40-1420A-F	⑤	⑤	**E40-1420B-N-F**			419,000	180	E40-1420A-N-F	BP22-1420E
⑤	⑤	**E40-1421B-F**			455,000	197	E40-1421A-F	⑤	⑤	**E40-1421B-N-F**			434,000	188	E40-1421A-N-F	BP22-1421E
⑤	⑤	**E40-1423B-F**			481,000	211	E40-1423A-F	⑤	⑤	**E40-1423B-N-F**			459,000	202	E40-1423A-N-F	BP22-1423E
⑤	⑤	**E40-1616B-F**			416,000	177	E40-1616A-F	⑤	⑤	**E40-1616B-N-F**			392,000	168	E40-1616A-N-F	BP22-1616E
⑤	⑤	**E40-1618B-F**			450,000	192	E40-1618A-F	⑤	⑤	**E40-1618B-N-F**			427,000	183	E40-1618A-N-F	BP22-1618E
⑤	⑤	**E40-1619B-F**			464,000	199	E40-1619A-F	⑤	⑤	**E40-1619B-N-F**			441,000	190	E40-1619A-N-F	BP22-1619E
⑤	⑤	**E40-1620B-F**			479,000	206	E40-1620A-F	⑤	⑤	**E40-1620B-N-F**			455,000	197	E40-1620A-N-F	BP22-1620E
⑤	⑤	**E40-1621B-F**			493,000	214	E40-1621A-F	⑤	⑤	**E40-1621B-N-F**			470,000	205	E40-1621A-N-F	BP22-1621E

屋内用
片扉 IP5X（カテゴリー2）
両扉 IP4X

ライトベージュ塗装
LB色（5Y7/1）
日塗工P25-70B

クリーム塗装
クリーム色（2.5Y9/1）
日塗工P22-90B

フカサ500mm

基台付・鉄製基板なしタイプ								基台なし・鉄製基板なしタイプ								オプション 鉄製基板 適用機種
納期区分 LB色	納期区分 C色	品名記号			標準価格 円	質量 kg	旧品名記号	納期区分 LB色	納期区分 C色	品名記号			標準価格 円	質量 kg	旧品名記号	
⑤	⑤	**E50-710B-F**			157,000	68	E50-710A-F	⑤	⑤	**E50-710B-N-F**			141,000	61	E50-710A-N-F	BP22-710
⑤	⑤	**E50-712B-F**			177,000	78	E50-712A-F	⑤	⑤	**E50-712B-N-F**			161,000	71	E50-712A-N-F	BP22-712
⑤	⑤	**E50-714B-F**			200,000	92	E50-714A-F	⑤	⑤	**E50-714B-N-F**			184,000	85	E50-714A-N-F	BP22-714E
⑤	⑤	**E50-716B-F**			223,000	102	E50-716A-F	⑤	⑤	**E50-716B-N-F**			207,000	95	E50-716A-N-F	BP22-716E
⑤	⑤	**E50-718B-F**			247,000	111	E50-718A-F	⑤	⑤	**E50-718B-N-F**			230,000	104	E50-718A-N-F	BP22-718E
⑤	⑤	**E50-719B-F**			257,000	116	E50-719A-F	⑤	⑤	**E50-719B-N-F**			243,000	109	E50-719A-N-F	BP22-719E
⑤	⑤	**E50-720B-F**			270,000	120	E50-720A-F	⑤	⑤	**E50-720B-N-F**			254,000	113	E50-720A-N-F	BP22-720E
⑤	⑤	**E50-721B-F**			281,000	125	E50-721A-F	⑤	⑤	**E50-721B-N-F**			266,000	118	E50-721A-N-F	BP22-721E
⑤	⑤	**E50-723B-F**			304,000	135	E50-723A-F	⑤	⑤	**E50-723B-N-F**			288,000	128	E50-723A-N-F	BP22-723E
⑤	⑤	**E50-812B-F**			193,000	86	E50-812A-F	⑤	⑤	**E50-812B-N-F**			176,000	78	E50-812A-N-F	BP22-812
⑤	⑤	**E50-814B-F**			220,000	99	E50-814A-F	⑤	⑤	**E50-814B-N-F**			203,000	91	E50-814A-N-F	BP22-814E
⑤	⑤	**E50-816B-F**			245,000	109	E50-816A-F	⑤	⑤	**E50-816B-N-F**			229,000	101	E50-816A-N-F	BP22-816E
⑤	⑤	**E50-818B-F**			270,000	119	E50-818A-F	⑤	⑤	**E50-818B-N-F**			254,000	111	E50-818A-N-F	BP22-818E
⑤	⑤	**E50-819B-F**			283,000	124	E50-819A-F	⑤	⑤	**E50-819B-N-F**			266,000	116	E50-819A-N-F	BP22-819E
⑤	⑤	**E50-820B-F**			295,000	130	E50-820A-F	⑤	⑤	**E50-820B-N-F**			279,000	122	E50-820A-N-F	BP22-820E
⑤	⑤	**E50-821B-F**			308,000	135	E50-821A-F	⑤	⑤	**E50-821B-N-F**			292,000	127	E50-821A-N-F	BP22-821E
⑤	⑤	**E50-823B-F**			333,000	144	E50-823A-F	⑤	⑤	**E50-823B-N-F**			317,000	136	E50-823A-N-F	BP22-823E
⑤	⑤	**E50-914B-F**			239,000	105	E50-914A-F	⑤	⑤	**E50-914B-N-F**			221,000	97	E50-914A-N-F	BP22-914E
⑤	⑤	**E50-916B-F**			266,000	117	E50-916A-F	⑤	⑤	**E50-916B-N-F**			248,000	109	E50-916A-N-F	BP22-916E
⑤	⑤	**E50-918B-F**			293,000	127	E50-918A-F	⑤	⑤	**E50-918B-N-F**			275,000	119	E50-918A-N-F	BP22-918E
⑤	⑤	**E50-919B-F**			308,000	133	E50-919A-F	⑤	⑤	**E50-919B-N-F**			290,000	125	E50-919A-N-F	BP22-919E
⑤	⑤	**E50-920B-F**			320,000	139	E50-920A-F	⑤	⑤	**E50-920B-N-F**			302,000	131	E50-920A-N-F	BP22-920E
⑤	⑤	**E50-921B-F**			335,000	144	E50-921A-F	⑤	⑤	**E50-921B-N-F**			317,000	136	E50-921A-N-F	BP22-921E
⑤	⑤	**E50-923B-F**			362,000	154	E50-923A-F	⑤	⑤	**E50-923B-N-F**			344,000	146	E50-923A-N-F	BP22-923E
⑤	⑤	**E50-1014B-F**			290,000	127	E50-1014A-F	⑤	⑤	**E50-1014B-N-F**			270,000	119	E50-1014A-N-F	BP22-1014E
⑤	⑤	**E50-1016B-F**			319,000	138	E50-1016A-F	⑤	⑤	**E50-1016B-N-F**			301,000	130	E50-1016A-N-F	BP22-1016E
⑤	⑤	**E50-1018B-F**			349,000	150	E50-1018A-F	⑤	⑤	**E50-1018B-N-F**			329,000	142	E50-1018A-N-F	BP22-1018E
⑤	⑤	**E50-1019B-F**			364,000	156	E50-1019A-F	⑤	⑤	**E50-1019B-N-F**			344,000	148	E50-1019A-N-F	BP22-1019E
⑤	⑤	**E50-1020B-F**			378,000	164	E50-1020A-F	⑤	⑤	**E50-1020B-N-F**			358,000	156	E50-1020A-N-F	BP22-1020E
⑤	⑤	**E50-1021B-F**			392,000	169	E50-1021A-F	⑤	⑤	**E50-1021B-N-F**			373,000	161	E50-1021A-N-F	BP22-1021E
⑤	⑤	**E50-1023B-F**			421,000	181	E50-1023A-F	⑤	⑤	**E50-1023B-N-F**			401,000	173	E50-1023A-N-F	BP22-1023E
⑤	⑤	**E50-1214B-F**			329,000	141	E50-1214A-F	⑤	⑤	**E50-1214B-N-F**			308,000	132	E50-1214A-N-F	BP22-1214E
⑤	⑤	**E50-1216B-F**			364,000	155	E50-1216A-F	⑤	⑤	**E50-1216B-N-F**			342,000	146	E50-1216A-N-F	BP22-1216E
⑤	⑤	**E50-1218B-F**			396,000	169	E50-1218A-F	⑤	⑤	**E50-1218B-N-F**			374,000	160	E50-1218A-N-F	BP22-1218E
⑤	⑤	**E50-1219B-F**			412,000	176	E50-1219A-F	⑤	⑤	**E50-1219B-N-F**			391,000	167	E50-1219A-N-F	BP22-1219E
⑤	⑤	**E50-1220B-F**			430,000	182	E50-1220A-F	⑤	⑤	**E50-1220B-N-F**			409,000	173	E50-1220A-N-F	BP22-1220E
⑤	⑤	**E50-1221B-F**			443,000	189	E50-1221A-F	⑤	⑤	**E50-1221B-N-F**			421,000	180	E50-1221A-N-F	BP22-1221E
⑤	⑤	**E50-1223B-F**			468,000	203	E50-1223A-F	⑤	⑤	**E50-1223B-N-F**			446,000	194	E50-1223A-N-F	BP22-1223E
⑤	⑤	**E50-1416B-F**			407,000	171	E50-1416A-F	⑤	⑤	**E50-1416B-N-F**			382,000	161	E50-1416A-N-F	BP22-1416E
⑤	⑤	**E50-1418B-F**			443,000	187	E50-1418A-F	⑤	⑤	**E50-1418B-N-F**			418,000	177	E50-1418A-N-F	BP22-1418E
⑤	⑤	**E50-1419B-F**			457,000	194	E50-1419A-F	⑤	⑤	**E50-1419B-N-F**			432,000	184	E50-1419A-N-F	BP22-1419E
⑤	⑤	**E50-1420B-F**			470,000	202	E50-1420A-F	⑤	⑤	**E50-1420B-N-F**			446,000	192	E50-1420A-N-F	BP22-1420E
⑤	⑤	**E50-1421B-F**			484,000	210	E50-1421A-F	⑤	⑤	**E50-1421B-N-F**			459,000	200	E50-1421A-N-F	BP22-1421E
⑤	⑤	**E50-1423B-F**			513,000	226	E50-1423A-F	⑤	⑤	**E50-1423B-N-F**			488,000	216	E50-1423A-N-F	BP22-1423E
⑤	⑤	**E50-1616B-F**			448,000	198	E50-1616A-F	⑤	⑤	**E50-1616B-N-F**			421,000	178	E50-1616A-N-F	BP22-1616E
⑤	⑤	**E50-1618B-F**			479,000	205	E50-1618A-F	⑤	⑤	**E50-1618B-N-F**			452,000	195	E50-1618A-N-F	BP22-1618E
⑤	⑤	**E50-1619B-F**			495,000	213	E50-1619A-F	⑤	⑤	**E50-1619B-N-F**			468,000	203	E50-1619A-N-F	BP22-1619E
⑤	⑤	**E50-1620B-F**			511,000	221	E50-1620A-F	⑤	⑤	**E50-1620B-N-F**			484,000	211	E50-1620A-N-F	BP22-1620E
⑤	⑤	**E50-1621B-F**			526,000	230	E50-1621A-F	⑤	⑤	**E50-1621B-N-F**			499,000	220	E50-1621A-N-F	BP22-1621E
⑤	⑤	**E50-1623B-F**			556,000	246	E50-1623A-F	⑤	⑤	**E50-1623B-N-F**			529,000	236	E50-1623A-N-F	BP22-1623E

■上記商品は2025年10月より仕様・品名記号・価格・納期区分の変更をさせていただきますのでご了承ください。

上記品名記号はライトベージュ塗装です。
クリーム塗装にてご注文の際は品名記号のBの後にCを付けてご用命ください。
価格は同価格です。〔例〕**E50-710B-F→E50-710BC-F**となります。

ご注意 自立盤内取付機器の取付位置、質量などにより地震時に転倒のおそれがあります。所定アンカーボルト以外にも必要に応じ転倒防止などの処理を行ってください。
〔関連オプション：L型固定金具、基台安定板（145・146頁）〕

LE LE形自立キャビネット（水切、防塵・防水パッキン付）

屋内用 保護等級 IP65 | CA CA100 CA-G04 | 塗装性能（塩水噴霧）1000h（37頁） | 塗装性能（耐酸・アルカリ性）120h（37頁） | RoHS | ハンドル 鍵違い対応（315頁） | レーザー穴加工 | 粉体塗装

IP65の高気密で軽量な自立キャビネット

- ボデー、扉が1.6mmの板厚で、軽量化を実現しています。
- ハンドルは容易な開閉操作で密閉力が強く、施錠可能なIPハンドルを採用しています。（キーNo.N200）
- 継ぎ目のない発泡ウレタンパッキンの採用によりIP65の高気密性能です。
- ハンドル部をボデー開口より外側に配置したため、盤面の利用範囲が広くなるとともに、気密性を確実にしています。

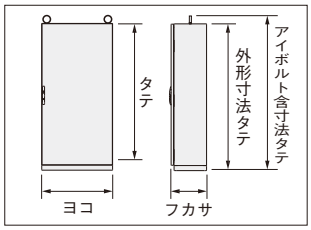

塗装色	ライトベージュ塗装（5Y7/1） LB色（日塗工P25-70B）	クリーム塗装（2.5Y9/1） クリーム色（日塗工P22-90B）
材質	鉄	
取付基板	鉄製基板（2.3mm） クリーム塗装（2.5Y8/2）	
キャビネット板厚	扉1.6mm ボデー1.6mm 基台3.2mm・4.5mm	
ハンドル	IPハンドル（キーNo.N200：1コ）	
扉形式	片扉	



LE35-610

■鉄製基板への機器取付可能質量

品名記号	取付可能質量 kg
LE35-610	28
LE35-612	34
LE35-614	41
LE35-616	47
LE35-710	34
LE35-712	41
LE35-714	49
LE35-716	56
LE35-810	39
LE35-812	48
LE35-814	57

ご注意
扉への機器取付可能
質量は全機種20kgです。

屋内用 IP65

ライトベージュ塗装 LB色（5Y7/1） 日塗工P25-70B
クリーム塗装 クリーム色（2.5Y9/1） 日塗工P22-90B

フカサ350mm

単位：mm

納期区分 LB色	納期区分 C色	品名記号			標準価格 円	扉形式	寸法 ヨコ	寸法 タテ	寸法 フカサ	外形寸法 タテ	アイボルト含寸法タテ	鉄製基板寸法 ヨコ	鉄製基板寸法 タテ	有効フカサ	質量 kg
◎	◎	LE35-610			111,000	片扉	600	1,000	350	1,050	1,103	520	920	326	52
◎	◎	LE35-612			122,000	〃	〃	1,200	〃	1,250	1,303	〃	1,120	〃	59
◎	◎	LE35-614			135,000	〃	〃	1,400	〃	1,450	1,503	〃	1,320	〃	66
◎	◎	LE35-616			148,000	〃	〃	1,600	〃	1,650	1,703	〃	1,520	〃	73
◎	◎	LE35-710			117,000	片扉	700	1,000	350	1,050	1,103	620	920	326	57
◎	◎	LE35-712			129,000	〃	〃	1,200	〃	1,250	1,303	〃	1,120	〃	65
◎	◎	LE35-714			142,000	〃	〃	1,400	〃	1,450	1,503	〃	1,320	〃	73
◎	◎	LE35-716			155,000	〃	〃	1,600	〃	1,650	1,703	〃	1,520	〃	81
◎	◎	LE35-810			124,000	片扉	800	1,000	350	1,050	1,103	720	920	326	63
◎	◎	LE35-812			140,000	〃	〃	1,200	〃	1,250	1,303	〃	1,120	〃	73
◎	◎	LE35-814			155,000	〃	〃	1,400	〃	1,450	1,503	〃	1,320	〃	82

上記品名記号はライトベージュ塗装です。
クリーム塗装にてご注文の際は品名記号の末尾にCを付けてご用命ください。
価格は同価格です。〔例〕LE35-610→LE35-610Cとなります。

ご注意 自立盤内取付機器の取付位置、質量などにより地震時に転倒のおそれがあります。
所定アンカーボルト以外にも必要に応じ転倒防止などの処理を行ってください。〔関連オプション：L型固定金具、基台安定板（145・146頁）〕

EM-B 窓付自立制御盤キャビネット

屋内用 保護等級 IP5X（カテゴリー2） CA CA100 CA-G04 塗装性能（塩水噴霧）1000h（37頁） 塗装性能（耐候・アルカリ性）120h（37頁） RoHS ハンドル 鍵違い対応（315頁） レーザー穴加工 スマートオーダー（7頁） 粉体塗装

計器類の管理・監視に適した窓付自立制御盤キャビネット

- さまざまなカスタマイズに対応するスマートオーダーキャビネット対象品です。（7頁）
- 機能性・デザイン性に優れた施錠可能な防水平面ハンドルを採用しています。
- メーターパネルは深さ方向にスライドできますので、深さ調整が可能です。
- メーターパネルの塗装色はキャビネットと同色です。
- 天面にはオプション・LED照明パネル（152頁）の取り付けが可能です。
- 利用度が高く、実用的なスチール製図面ホルダを採用しています。

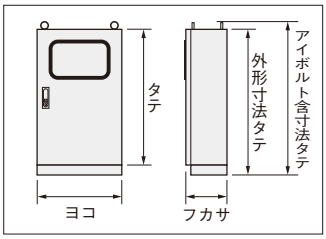

オプション
BP11-S ドアストッパ（692頁）

塗装色	ライトベージュ塗装（5Y7/1）LB色（日塗工P25-70B）
材質	鉄
取付基板	鉄製基板（2.3mm） クリーム塗装（2.5Y8/2）
キャビネット板厚	扉2.3mm ボデー2.3mm 基台3.2mm メーターパネル2.3mm 下面開口プレート1.6mm
ハンドル	防水平面ハンドル（H-87）（キーNo.N200：1コ）
扉形式	片扉



EM35-716B

屋内用 IP5X（カテゴリー2）

2025年10月 モデルチェンジ予定 モデルチェンジ

ライトベージュ塗装 LB色（5Y7/1） 日塗工P25-70B

単位：mm

フカサ350mm

納期区分	品名記号			標準価格 円	扉形式	寸法 ヨコ	寸法 タテ	寸法 フカサ	外形寸法 タテ	アイボルト含寸法タテ	鉄製基板寸法 ヨコ	鉄製基板寸法 タテ	有効フカサ◆	窓寸法 ヨコ	窓寸法 タテ	メーターパネル寸法 ヨコ	メーターパネル寸法 タテ	質量 kg	旧品名記号
⑤	EM35-714B			245,000	片扉	700	1,400	350	1,450	1,501	580	1,280	324	470	450	562	550	108	EM35-714A
⑤	EM35-716B			266,000	〃	〃	1,600	〃	1,650	1,701	〃	1,480	〃	〃	〃	〃	〃	118	EM35-716A
⑤	EM35-719B			299,000	〃	〃	1,900	〃	1,950	2,001	〃	1,780	〃	〃	〃	〃	〃	135	EM35-719A
⑤	EM35-814B			274,000	片扉	800	1,400	350	1,450	1,501	680	1,280	324	570	450	662	550	118	EM35-814A
⑤	EM35-816B			297,000	〃	〃	1,600	〃	1,650	1,701	〃	1,480	〃	〃	〃	〃	〃	131	EM35-816A
⑤	EM35-819B			335,000	〃	〃	1,900	〃	1,950	2,001	〃	1,780	〃	〃	〃	〃	〃	150	EM35-819A
⑤	EM35-914B			302,000	片扉	900	1,400	350	1,450	1,501	780	1,280	324	670	450	762	550	128	EM35-914A
⑤	EM35-916B			329,000	〃	〃	1,600	〃	1,650	1,701	〃	1,480	〃	〃	〃	〃	〃	141	EM35-916A
⑤	EM35-919B			371,000	〃	〃	1,900	〃	1,950	2,001	〃	1,780	〃	〃	〃	〃	〃	162	EM35-919A

フカサ500mm

納期区分	品名記号			標準価格 円	扉形式	寸法 ヨコ	寸法 タテ	寸法 フカサ	外形寸法 タテ	アイボルト含寸法タテ	鉄製基板寸法 ヨコ	鉄製基板寸法 タテ	有効フカサ◆	窓寸法 ヨコ	窓寸法 タテ	メーターパネル寸法 ヨコ	メーターパネル寸法 タテ	質量 kg	旧品名記号
⑤	EM50-714B			275,000	片扉	700	1,400	500	1,450	1,501	580	1,280	474	470	450	562	550	119	EM50-714A
⑤	EM50-716B			302,000	〃	〃	1,600	〃	1,650	1,701	〃	1,480	〃	〃	〃	〃	〃	131	EM50-716A
⑤	EM50-719B			340,000	〃	〃	1,900	〃	1,950	2,001	〃	1,780	〃	〃	〃	〃	〃	150	EM50-719A
⑤	EM50-814B			308,000	片扉	800	1,400	500	1,450	1,501	680	1,280	474	570	450	662	550	129	EM50-814A
⑤	EM50-816B			335,000	〃	〃	1,600	〃	1,650	1,701	〃	1,480	〃	〃	〃	〃	〃	142	EM50-816A
⑤	EM50-819B			378,000	〃	〃	1,900	〃	1,950	2,001	〃	1,780	〃	〃	〃	〃	〃	163	EM50-819A
⑤	EM50-914B			338,000	片扉	900	1,400	500	1,450	1,501	780	1,280	474	670	450	762	550	138	EM50-914A
⑤	EM50-916B			369,000	〃	〃	1,600	〃	1,650	1,701	〃	1,480	〃	〃	〃	〃	〃	154	EM50-916A
⑤	EM50-919B			416,000	〃	〃	1,900	〃	1,950	2,001	〃	1,780	〃	〃	〃	〃	〃	176	EM50-919A

ご注意 自立盤内取付機器の取付位置、質量などにより地震時に転倒のおそれがあります。所定アンカーボルト以外にも必要に応じ転倒防止などの処理を行ってください。〔関連オプション：L型固定金具、基台安定板（145・146頁）〕

◆有効フカサはハンドル部、図面ホルダなどにより減少しますのでご注意ください。

■上記商品は2025年10月より仕様・品名記号・価格・納期区分の変更をさせていただきますのでご了承ください。

EL-ROA・LOA・BOA 連結自立制御盤キャビネット

CA CA-G04 | 塗装性能（塩水噴霧）1000h（37頁） | 塗装性能（耐食・アルカリ性）120h（37頁） | RoHS | ハンドル 鍵違い対応（315頁） | スマートオーダー（7頁） | 粉体塗装

大型設備に適した連結自立制御盤キャビネット

- 機能性・デザイン性に優れた施錠可能な防水平面ハンドルを採用しています。
- 左側面開口形式、右側面開口形式、両側面開口形式の3種類の組合わせで、さまざまな連結が可能です。
- 開口部が大きく配線が容易です。
- 天面にはオプション・LED照明パネル（152頁）の取り付けが可能です。
- 利用度が高く実用的なスチール製図面ホルダを採用しています。

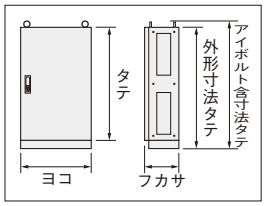

塗装色	ライトベージュ塗装（5Y7/1）LB色（日塗工P25-70B）
材質	鉄
取付基板	鉄製基板（2.3mm） クリーム塗装（2.5Y8/2）
キャビネット板厚	扉2.3mm ボデー2.3mm 基台3.2mm ～4.5mm 下面開口プレート1.6mm
ハンドル	防水平面ハンドル（H-87）（キーNo.N200：1コ）
扉形式	片扉または両扉



EL35-716ROA　EL35-716BOA　EL35-716LOA

屋内用　ライトベージュ塗装 LB色（5Y7/1） 日塗工P25-70B

単位：mm

●片側側面開口形式

納期区分	右側面開口形式 品名記号	左側面開口形式 品名記号	扉形式	寸法 ヨコ	寸法 タテ	寸法 フカサ	外形寸法 タテ	アイボルト含寸法タテ	鉄製基板寸法 ヨコ	鉄製基板寸法 タテ	有効フカサ◆	質量kg	代替品
★	EL35-716ROA	EL35-716LOA	片扉	700	1,600	350	1,650	1,701	580	1,480	324	102	同等品はスマートオーダーキャビネットでご注文いただけます。
★	EL35-719ROA	EL35-719LOA	〃	〃	1,900	〃	1,950	2,001	〃	1,780	〃	117	
★	EL35-816ROA	EL35-816LOA	片扉	800	1,600	350	1,650	1,701	680	1,480	324	114	
★	EL35-819ROA	EL35-819LOA	〃	〃	1,900	〃	1,950	2,001	〃	1,780	〃	130	
★	EL35-821ROA	EL35-821LOA	〃	〃	2,100	〃	2,150	2,201	〃	1,980	315	142	
★	EL35-1016ROA	EL35-1016LOA	両扉	1,000	1,600	350	1,650	1,701	880	1,480	324★	143	
★	EL35-1019ROA	EL35-1019LOA	〃	〃	1,900	〃	1,950	2,001	〃	1,780	〃★	164	
★	EL35-1021ROA	EL35-1021LOA	〃	〃	2,100	〃	2,150	2,201	〃	1,980	315★	179	
★	EL35-1216ROA	EL35-1216LOA	両扉	1,200	1,600	350	1,650	1,701	1,080	1,480	324★	164	
★	EL35-1219ROA	EL35-1219LOA	〃	〃	1,900	〃	1,950	2,001	〃	1,780	〃★	188	
★	EL35-1221ROA	EL35-1221LOA	〃	〃	2,100	〃	2,150	2,201	〃	1,980	315★	206	

●両側面開口形式

納期区分	品名記号	扉形式	寸法 ヨコ	寸法 タテ	寸法 フカサ	外形寸法 タテ	アイボルト含寸法タテ	鉄製基板寸法 ヨコ	鉄製基板寸法 タテ	有効フカサ◆	質量kg	代替品
★	EL35-716BOA	片扉	700	1,600	350	1,650	1,701	580	1,480	324	103	同等品はスマートオーダーキャビネットでご注文いただけます。
★	EL35-719BOA	〃	〃	1,900	〃	1,950	2,001	〃	1,780	〃	118	
★	EL35-816BOA	片扉	800	1,600	350	1,650	1,701	680	1,480	324	115	
★	EL35-819BOA	〃	〃	1,900	〃	1,950	2,001	〃	1,780	〃	131	
★	EL35-821BOA	〃	〃	2,100	〃	2,150	2,201	〃	1,980	315	142	
★	EL35-1016BOA	両扉	1,000	1,600	350	1,650	1,701	880	1,480	324★	144	
★	EL35-1019BOA	〃	〃	1,900	〃	1,950	2,001	〃	1,780	〃★	165	
★	EL35-1021BOA	〃	〃	2,100	〃	2,150	2,201	〃	1,980	315★	179	
★	EL35-1216BOA	両扉	1,200	1,600	350	1,650	1,701	1,080	1,480	324★	165	
★	EL35-1219BOA	〃	〃	1,900	〃	1,950	2,001	〃	1,780	〃★	189	
★	EL35-1221BOA	〃	〃	2,100	〃	2,150	2,201	〃	1,980	315★	206	

■上記商品は、2025年5月をもちまして生産終了とさせていただきましたのでご了承ください。

ご注意 自立盤内取付機器の取付位置、質量などにより地震時に転倒のおそれがあります。所定アンカーボルト以外にも必要に応じ転倒防止などの処理を行ってください。〔関連オプション：L型固定金具、基台安定板（145・146頁）〕

◆有効フカサはハンドル部、図面ホルダなどにより減少しますのでご注意ください。

★両扉の合わせ部の有効フカサは68mm引いた寸法となります。

分電盤収納に適した額縁形自立キャビネット

- さまざまなカスタマイズに対応するスマートオーダーキャビネット対象品です。(7頁)
- 側面配線支持レール、取付穴、鋼板製図面ホルダなどが標準で揃っており使い易い仕様です。
- 天面および下面には配線用開口があり、開口プレート付です。
- 公共建築工事標準仕様に準拠しております。
- ボデー蝶番およびハンドル止め金受けが取外可能ですので、ドアレス盤への対応が容易です。
- フカサ300mm機種は、単独自立で使用可能です。

ご注意 フカサ200・250mm機種は壁掛け自立タイプですので必ず床面および壁面へ固定してください。



BJ20-619B

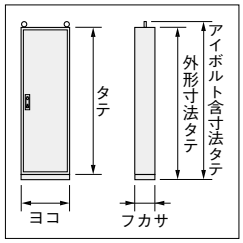

2025年10月 モデルチェンジ予定 モデルチェンジ

塗装色	ライトベージュ塗装(5Y7/1) LB色(日塗工P25-70B)	クリーム塗装(2.5Y9/1) クリーム色(日塗工P22-90B)
材質	鉄	
取付基板	鉄製基板(2.3mm) クリーム塗装(2.5Y8/2)	
キャビネット板厚	扉2.3mm ボデー2.3mm 基台3.2mm~4.5mm 天面・下面開口プレート1.6mm	
ハンドル	平面ハンドル(H-13AN)(キーNo.N200:1コ)	
扉形式	片扉または両扉	

ライトベージュ塗装 LB色(5Y7/1) 日塗工P25-70B

クリーム塗装 クリーム色(2.5Y9/1) 日塗工P22-90B

屋内用
片扉 IP2XD（背面取付穴を除く）
両扉 IP2XC（背面取付穴を除く）

単位：mm

フカサ200mm

納期区分 LB色	納期区分 C色	品名記号			標準価格 円	扉形式	寸法 ヨコ	寸法 タテ	寸法 フカサ	外形寸法 タテ	アイボルト含寸法タテ	鉄製基板寸法 ヨコ	鉄製基板寸法 タテ	有効フカサ◆	質量 kg	旧品名記号
⑤	◎	BJ20-619B			155,000	片扉	600	1,900	200	1,950	2,010	480	1,780	174	91	BJ20-619A
⑤	◎	BJ20-621B			169,000	〃	〃	2,100	〃	2,150	2,210	〃	1,980	〃	100	BJ20-621A
⑤	⑤	BJ20-623B			184,000	〃	〃	2,300	〃	2,350	2,410	〃	2,180	〃	109	BJ20-623A
⑤	◎	BJ20-719B			175,000	片扉	700	1,900	200	1,950	2,010	580	1,780	174	103	BJ20-719A
⑤	◎	BJ20-721B			191,000	〃	〃	2,100	〃	2,150	2,210	〃	1,980	〃	112.5	BJ20-721A
⑤	⑤	BJ20-723B			207,000	〃	〃	2,300	〃	2,350	2,410	〃	2,180	〃	123	BJ20-723A
⑤	⑤	BJ20-819B			196,000	片扉	800	1,900	200	1,950	2,010	680	1,780	174	115	BJ20-819A
⑤	⑤	BJ20-821B			214,000	〃	〃	2,100	〃	2,150	2,210	〃	1,980	〃	126.5	BJ20-821A
⑤	⑤	BJ20-823B			232,000	〃	〃	2,300	〃	2,350	2,410	〃	2,180	〃	137	BJ20-823A
⑤	⑤	BJ20-1019B			256,000	両扉	1,000	1,900	200	1,950	2,010	880	1,780	174★	139.5	BJ20-1019A
⑤	⑤	BJ20-1021B			277,000	〃	〃	2,100	〃	2,150	2,210	〃	1,980	〃★	153.5	BJ20-1021A
⑤	⑤	BJ20-1023B			299,000	〃	〃	2,300	〃	2,350	2,410	〃	2,180	〃★	166.5	BJ20-1023A
⑤	⑤	BJ20-1219B			297,000	両扉	1,200	1,900	200	1,950	2,010	1,080	1,780	174★	163.5	BJ20-1219A
⑤	⑤	BJ20-1221B			322,000	〃	〃	2,100	〃	2,150	2,210	〃	1,980	〃★	180.5	BJ20-1221A
⑤	⑤	BJ20-1223B			347,000	〃	〃	2,300	〃	2,350	2,410	〃	2,180	〃★	195.5	BJ20-1223A
⑤	⑤	BJ20-1419B			338,000	両扉	1,400	1,900	200	1,950	2,010	1,280	1,780	174★	187	BJ20-1419A
⑤	⑤	BJ20-1421B			367,000	〃	〃	2,100	〃	2,150	2,210	〃	1,980	〃★	203.5	BJ20-1421A
⑤	⑤	BJ20-1423B			398,000	〃	〃	2,300	〃	2,350	2,410	〃	2,180	〃★	222.5	BJ20-1423A

フカサ250mm

◎	◎	BJ25-619B			166,000	片扉	600	1,900	250	1,950	2,010	480	1,780	224	95.5	BJ25-619A
◎	◎	BJ25-621B			180,000	〃	〃	2,100	〃	2,150	2,210	〃	1,980	〃	105.5	BJ25-621A
◎	◎	BJ25-623B			196,000	〃	〃	2,300	〃	2,350	2,410	〃	2,180	〃	114.5	BJ25-623A
◎	◎	BJ25-719B			187,000	片扉	700	1,900	250	1,950	2,010	580	1,780	224	108	BJ25-719A
◎	◎	BJ25-721B			203,000	〃	〃	2,100	〃	2,150	2,210	〃	1,980	〃	119	BJ25-721A
⑤	◎	BJ25-723B			221,000	〃	〃	2,300	〃	2,350	2,410	〃	2,180	〃	129.5	BJ25-723A
◎	◎	BJ25-819B			209,000	片扉	800	1,900	250	1,950	2,010	680	1,780	224	120	BJ25-819A
◎	◎	BJ25-821B			227,000	〃	〃	2,100	〃	2,150	2,210	〃	1,980	〃	131.5	BJ25-821A
⑤	◎	BJ25-823B			247,000	〃	〃	2,300	〃	2,350	2,410	〃	2,180	〃	143.5	BJ25-823A
◎	◎	BJ25-1019B			268,000	両扉	1,000	1,900	250	1,950	2,010	880	1,780	224★	146	BJ25-1019A
◎	◎	BJ25-1021B			292,000	〃	〃	2,100	〃	2,150	2,210	〃	1,980	〃★	160	BJ25-1021A
⑤	◎	BJ25-1023B			315,000	〃	〃	2,300	〃	2,350	2,410	〃	2,180	〃★	174	BJ25-1023A
◎	◎	BJ25-1219B			311,000	両扉	1,200	1,900	250	1,950	2,010	1,080	1,780	224★	169	BJ25-1219A
◎	◎	BJ25-1221B			338,000	〃	〃	2,100	〃	2,150	2,210	〃	1,980	〃★	186	BJ25-1221A
⑤	◎	BJ25-1223B			364,000	〃	〃	2,300	〃	2,350	2,410	〃	2,180	〃★	201	BJ25-1223A
⑤	◎	BJ25-1419B			355,000	両扉	1,400	1,900	250	1,950	2,010	1,280	1,780	224★	192	BJ25-1419A
⑤	◎	BJ25-1421B			385,000	〃	〃	2,100	〃	2,150	2,210	〃	1,980	〃★	210	BJ25-1421A
⑤	◎	BJ25-1423B			414,000	〃	〃	2,300	〃	2,350	2,410	〃	2,180	〃★	229	BJ25-1423A

■上記一部商品は2025年10月より仕様・品名記号・価格・納期区分の変更をさせていただきますのでご了承ください。
◆有効フカサはハンドル部、図面ホルダなどにより減少しますのでご注意ください。
★両扉の合わせ部の有効フカサは22mm引いた寸法となります。

上記品名記号はライトベージュ塗装です。
クリーム塗装にてご注文の際は品名記号の末尾にCを付けてご用命ください。価格は同価格です。

ご注意 フカサ200・250mm機種は壁掛け自立タイプですので必ず床面および壁面へ固定してください。

BJ-B BJ形分電盤用自立キャビネット

屋内用 保護等級 片扉IP2XD（背面取付穴を除く） 屋内用 保護等級 両扉IP2XC（背面取付穴を除く） CA CA100 CA-G04 塗装性能（塩水噴霧）1000h（37頁） 塗装性能（耐候・アルカリ性）120h（37頁） RoHS ハンドル 鍵違い対応（315頁） レーザー穴加工 スマートオーダー（7頁） 粉体塗装

塗装色	ライトベージュ塗装（5Y7/1） LB色（日塗工P25-70B）	クリーム塗装（2.5Y9/1） クリーム色（日塗工P22-90B）
材質	鉄	
取付基板	鉄製基板（2.3mm） クリーム塗装（2.5Y8/2）	
キャビネット板厚	扉2.3mm ボデー2.3mm 基台3.2mm~4.5mm 天面・下面開口プレート1.6mm	
ハンドル	平面ハンドル（H-13AN）（キーNo.N200：1コ）	
扉形式	片扉または両扉	

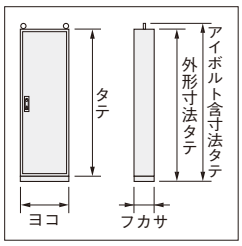

2025年10月 モデルチェンジ予定 モデルチェンジ

屋内用
片扉 IP2XD（背面取付穴を除く）
両扉 IP2XC（背面取付穴を除く）

ライトベージュ塗装 LB色（5Y7/1） 日塗工P25-70B

クリーム塗装 クリーム色（2.5Y9/1） 日塗工P22-90B

フカサ300mm

単位：mm

納期区分 LB色	納期区分 C色	品名記号			標準価格 円	扉形式	寸法 ヨコ	寸法 タテ	寸法 フカサ	外形寸法 タテ	アイボルト含寸法タテ	鉄製基板寸法 ヨコ	鉄製基板寸法 タテ	有効フカサ◆	質量 kg	旧品名記号
◎	◎	**BJ30-619B**			177,000	片扉	600	1,900	300	1,950	2,010	480	1,780	274	103	BJ30-619A
◎	◎	**BJ30-621B**			193,000	〃	〃	2,100	〃	2,150	2,210	〃	1,980	〃	112.5	BJ30-621A
⑤	◎	**BJ30-623B**			209,000	〃	〃	2,300	〃	2,350	2,410	〃	2,180	〃	122.5	BJ30-623A
◎	◎	**BJ30-719B**			198,000	片扉	700	1,900	300	1,950	2,010	580	1,780	274	116.5	BJ30-719A
◎	◎	**BJ30-721B**			216,000	〃	〃	2,100	〃	2,150	2,210	〃	1,980	〃	126.5	BJ30-721A
⑤	◎	**BJ30-723B**			234,000	〃	〃	2,300	〃	2,350	2,410	〃	2,180	〃	137.5	BJ30-723A
◎	◎	**BJ30-819B**			221,000	片扉	800	1,900	300	1,950	2,010	680	1,780	274	128.5	BJ30-819A
⑤	◎	**BJ30-821B**			239,000	〃	〃	2,100	〃	2,150	2,210	〃	1,980	〃	140	BJ30-821A
⑤	◎	**BJ30-823B**			259,000	〃	〃	2,300	〃	2,350	2,410	〃	2,180	〃	153.5	BJ30-823A
⑤	◎	**BJ30-1019B**			283,000	両扉	1,000	1,900	300	1,950	2,010	880	1,780	274★	154	BJ30-1019A
⑤	◎	**BJ30-1021B**			306,000	〃	〃	2,100	〃	2,150	2,210	〃	1,980	〃★	168	BJ30-1021A
⑤	◎	**BJ30-1023B**			329,000	〃	〃	2,300	〃	2,350	2,410	〃	2,180	〃★	182	BJ30-1023A
⑤	◎	**BJ30-1219B**			326,000	両扉	1,200	1,900	300	1,950	2,010	1,080	1,780	274★	177.5	BJ30-1219A
⑤	◎	**BJ30-1221B**			353,000	〃	〃	2,100	〃	2,150	2,210	〃	1,980	〃★	196	BJ30-1221A
⑤	◎	**BJ30-1223B**			382,000	〃	〃	2,300	〃	2,350	2,410	〃	2,180	〃★	209	BJ30-1223B
⑤	⑤	**BJ30-1419B**			371,000	両扉	1,400	1,900	300	1,950	2,010	1,280	1,780	274★	199.5	BJ30-1419A
⑤	◎	**BJ30-1421B**			401,000	〃	〃	2,100	〃	2,150	2,210	〃	1,980	〃★	217.5	BJ30-1421A
⑤	◎	**BJ30-1423B**			432,000	〃	〃	2,300	〃	2,350	2,410	〃	2,180	〃★	237	BJ30-1423A

■上記一部商品は2025年10月より仕様・品名記号・価格・納期区分の変更をさせていただきますのでご了承ください。
◆有効フカサはハンドル部、図面ホルダなどにより減少しますのでご注意ください。
★両扉の合わせ部の有効フカサは22mm引いた寸法となります。

ご注意 フカサ300mm機種は単独自立で使用可能ですが、自立盤内取付機器の取付位置、質量などにより地震時に転倒のおそれがあります。
所定アンカーボルト以外にも必要に応じ転倒防止などの処理を行ってください。

上記品名記号はライトベージュ塗装です。
クリーム塗装にてご注文の際は品名記号の末尾にCを付けてご用命ください。価格は同価格です。
〔例〕**BJ30-619B**→**BJ30-619BC**となります。

BJ形分電盤用自立キャビネット・オプション

BJX-KP 分割開口プレート

● 前後分割のため、配線部の処理が容易です。

材質	塩ビ
板厚	3.0mm
色彩	グレー



BJX25-6KP

RoHS

単位：mm

納期区分	品名記号			標準価格 円	セット内容	外形寸法 ヨコ	外形寸法 タテ	質量 kg	適用BJキャビネット ヨコ	適用BJキャビネット フカサ
◎	**BJX25-6KP**			8,250	開口プレート2枚 取付ねじ4本	500	75	0.3	600	250
◎	**BJX25-7KP**			8,450		600	〃	0.4	700	〃
◎	**BJX25-8KP**			8,700		700	〃	0.5	800	〃
◎	**BJX25-10KP**			9,150		900	〃	0.6	1,000	〃
◎	**BJX25-12KP**			9,600		1,100	〃	0.7	1,200	〃
◎	**BJX25-14KP**			10,000		1,300	〃	0.9	1,400	〃
◎	**BJX30-6KP**			9,350		470	100	0.4	600	300
◎	**BJX30-7KP**			9,600		570	〃	0.5	700	〃
◎	**BJX30-8KP**			9,800		670	〃	0.6	800	〃
◎	**BJX30-10KP**			10,000		870	〃	0.8	1,000	〃
◎	**BJX30-12KP**			10,500		1,070	〃	0.9	1,200	〃
◎	**BJX30-14KP**			11,000		1,270	〃	1.1	1,400	〃

屋外用の自立制御盤キャビネット

- さまざまなカスタマイズに対応するスマートオーダーキャビネット対象品です。(7頁)
- 機能性・デザイン性が優れた施錠可能な防水平面ハンドルを採用しています。
- 扉裏面およびボデー側面には溶接ナット付で、配線および機器取り付けに便利です。
- 屋根の傾斜方向が変更可能です。
- 天面はオプション・LED照明パネル（152頁）の取り付けが可能です。
- ボデー側面は配線支持レール付ですので、配線作業が容易です。
- ドアストッパ付です。



OE35-714B



OE35-1016B

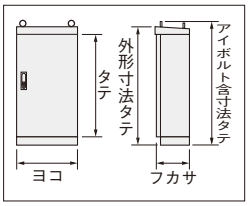

塗装色※	ライトベージュ塗装(5Y7/1) LB色(日塗工P25-70B)	クリーム塗装(2.5Y9/1) クリーム色(日塗工P22-90B)
材質	鉄	
取付基板	鉄製基板(2.3mm) クリーム塗装(2.5Y8/2)	
キャビネット板厚	扉2.3mm ボデー2.3mm 屋根2.3mm 基台3.2mm※ 下面開口プレート1.6mm	
ハンドル	防水平面ハンドル (キーNo.N200:1コ) (小)H-85 タテ寸法1,200mm以下 (大)H-87 タテ寸法1,400mm以上	
扉形式	片扉または両扉	

※基台の表面処理は本体と同じ塗装色です。2025年10月より仕様変更（溶融亜鉛めっき→塗装）をさせていただきますのでご了承ください。

オプション

HX-C85・87-Z 防水キャップ（689頁）

関連商品

SOE-B ステンレス屋外用自立制御盤キャビネット（303頁）もございますのでご用命ください。

●屋根付 フカサ350mm

2025年10月 モデルチェンジ予定（モデルチェンジ）

屋外用 片扉 IP54（カテゴリー2） 両扉 IP44

ライトベージュ塗装 LB色(5Y7/1) 日塗工P25-70B

クリーム塗装 クリーム色(2.5Y9/1) 日塗工P22-90B

単位：mm

納期区分 LB色	納期区分 C色	品名記号			標準価格 円	扉形式	寸法 ヨコ	寸法 タテ	寸法 フカサ	外形寸法 タテ	アイボルト含寸法タテ	鉄製基板寸法 ヨコ	鉄製基板寸法 タテ	有効フカサ◆	質量 kg	旧品名記号
◎	◎	OE35-78B			156,000	片扉	700	800	350	921	965	620	720	330	72	OE35-78A
◎	◎	OE35-710B			175,000	〃	〃	1,000	〃	1,121	1,165	〃	920	324	82	OE35-710A
◎	◎	OE35-712B			196,000	〃	〃	1,200	〃	1,321	1,365	〃	1,120	〃	93	OE35-712A
◎	◎	OE35-714B			218,000	〃	〃	1,400	〃	1,521	1,569	580	1,280	〃	108	OE35-714A
◎	◎	OE35-716B			238,000	〃	〃	1,600	〃	1,721	1,769	〃	1,480	〃	118	OE35-716A
◎	◎	OE35-719B			272,000	〃	〃	1,900	〃	2,021	2,069	〃	1,780	〃	134	OE35-719A
◎	◎	OE35-816B			261,000	片扉	800	1,600	350	1,721	1,769	680	1,480	324	130	OE35-816A
◎	◎	OE35-819B			299,000	〃	〃	1,900	〃	2,021	2,069	〃	1,780	〃	147	OE35-819A
◎	◎	OE35-821B			324,000	〃	〃	2,100	〃	2,221	2,269	〃	1,980	315	171	OE35-821A
⑤	⑤	OE35-823B			349,000	〃	〃	2,300	〃	2,421	2,469	〃	2,180	〃	190	OE35-823A
◎	◎	OE35-1016B			342,000	両扉	1,000	1,600	350	1,721	1,769	880	1,480	324★	162	OE35-1016A
◎	◎	OE35-1019B			387,000	〃	〃	1,900	〃	2,021	2,069	〃	1,780	〃★	182	OE35-1019A
◎	⑤	OE35-1021B			416,000	〃	〃	2,100	〃	2,221	2,269	〃	1,980	315★	198	OE35-1021A
⑤	⑤	OE35-1023B			446,000	〃	〃	2,300	〃	2,421	2,469	〃	2,180	〃★	213	OE35-1023A
◎	◎	OE35-1216B			391,000	両扉	1,200	1,600	350	1,721	1,769	1,080	1,480	324★	185	OE35-1216A
◎	◎	OE35-1219B			441,000	〃	〃	1,900	〃	2,021	2,069	〃	1,780	〃★	210	OE35-1219A
◎	◎	OE35-1419B			497,000	両扉	1,400	1,900	350	〃	2,078	1,280	1,780	324★	237	OE35-1419A
◎	◎	OE35-1423B			565,000	〃	〃	2,300	〃	2,421	2,478	〃	2,180	315★	275	OE35-1423A
◎	◎	OE35-1619B			567,000	両扉	1,600	1,900	350	2,021	2,078	1,480	1,780◇	312★	272	OE35-1619A
◎	◎	OE35-1621B			603,000	〃	〃	2,100	〃	2,221	2,278	〃	1,980◇	〃★	284	OE35-1621A

フカサ500mm

◎	⑤	OE50-710B			203,000	片扉	700	1,000	500	1,121	1,162	620	920	474	92	OE50-710A
◎	⑤	OE50-712B			225,000	〃	〃	1,200	〃	1,321	1,362	〃	1,120	〃	103	OE50-712A
◎	⑤	OE50-714B			250,000	〃	〃	1,400	〃	1,521	1,569	580	1,280	〃	116	OE50-714A
⑤	⑤	OE50-716B			277,000	〃	〃	1,600	〃	1,721	1,769	〃	1,480	〃	128	OE50-716A
⑤	⑤	OE50-719B			315,000	〃	〃	1,900	〃	2,021	2,069	〃	1,780	〃	145	OE50-719A
◎	⑤	OE50-816B			302,000	片扉	800	1,600	500	1,721	1,769	680	1,480	474	145	OE50-816A
◎	⑤	OE50-819B			346,000	〃	〃	1,900	〃	2,021	2,069	〃	1,780	〃	164	OE50-819A
⑤	⑤	OE50-1016B			389,000	両扉	1,000	1,600	500	1,721	1,769	880	1,480	474★	182	OE50-1016A
◎	⑤	OE50-1019B			437,000	〃	〃	1,900	〃	2,021	2,069	〃	1,780	〃★	204	OE50-1019A
◎	⑤	OE50-1219B			499,000	両扉	1,200	1,900	500	2,021	2,078	1,080	1,780	474★	233	OE50-1219A
◎	⑤	OE50-1419B			553,000	両扉	1,400	1,900	500	2,021	2,078	1,280	1,780	474★	262	OE50-1419A

■上記一部商品は2025年10月より仕様・品名記号・価格・納期区分の変更をさせていただきますのでご了承ください。

ご注意 1.自立盤内取付機器の取付位置、質量などにより地震、台風時に転倒のおそれがあります。所定アンカーボルト以外にも必要に応じ転倒防止などの処理を行ってください。
2.アングルなどを使って設置面を上げる際は、下側からキャビネット内部に水が浸入するおそれがあります。

◇印のついたものは鉄製基板が上下に2枚連結した構造になっています。

◆有効フカサはハンドル部、図面ホルダなどにより減少しますのでご注意ください。

★両扉の合わせ部の有効フカサは68mm引いた寸法となります。

上記品名記号はライトベージュ塗装です。
クリーム塗装にてご注文の際は品名記号の末尾にCを付けてご用命ください。価格は同価格です。

OEM-B 屋外用窓付自立制御盤キャビネット

屋外用 保護等級 片扉 IP54（カテゴリー2） | CA CA100 CA-G04 | 塗装性能（塩水噴霧）1000h（37頁） | 塗装性能（酸・アルカリ性）120h（37頁） | RoHS | ハンドル 鍵違い対応（315頁） | レーザー穴加工 | スマートオーダー（7頁） | 粉体塗装

屋外での計器類の管理・監視に適した 窓付自立制御盤キャビネット

- さまざまなカスタマイズに対応するスマートオーダーキャビネット対象品です。(7頁)
- 機能性・デザイン性に優れた施錠可能な防水平面ハンドルを採用しています。
- メーターパネルはフカサ方向にスライドできますので、フカサ調整が可能です。
- メーターパネルの塗装色はキャビネットと同色です。
- 屋根の傾斜方向が変更可能です。
- 天面にはオプション・LED照明パネル（152頁）の取り付けが可能です。
- 利用度が高く、実用的なスチール製図面ホルダを採用しています。

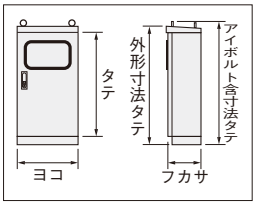


OEM35-716B

塗装色※	ライトベージュ塗装（5Y7/1）LB色（日塗工P25-70B）
材質	鉄
取付基板	鉄製基板（2.3mm） クリーム塗装（2.5Y8/2）
キャビネット板厚	扉2.3mm 屋根2.3mm ボデー2.3mm 基台3.2mm※ メーターパネル2.3mm 下面開口プレート1.6mm
ハンドル	防水平面ハンドル（H-87）（キーNo.N200：1コ）
扉形式	片扉

※基台の表面処理は本体と同じ塗装色です。2025年10月より仕様変更（溶融亜鉛めっき→塗装）をさせていただきますのでご了承ください。

オプション

HX-C87-Z 防水キャップ（689頁）

屋外用 IP54（カテゴリー2）

2025年10月 モデルチェンジ予定（モデルチェンジ）

ライトベージュ塗装 LB色（5Y7/1） 日塗工P25-70B

●屋根付

フカサ350mm

単位：mm

納期区分	品名記号			標準価格 円	扉形式	寸法 ヨコ	寸法 タテ	寸法 フカサ	外形寸法 タテ	アイボルト含寸法タテ	鉄製基板寸法 ヨコ	鉄製基板寸法 タテ	有効フカサ◆	質量 kg	旧品名記号
◎	OEM35-714B			274,000	片扉	700	1,400	350	1,521	1,569	580	1,280	324	120	OEM35-714A
◎	OEM35-716B			293,000	〃	〃	1,600	〃	1,721	1,769	〃	1,480	〃	131	OEM35-716A
◎	OEM35-719B			328,000	〃	〃	1,900	〃	2,021	2,069	〃	1,780	〃	149	OEM35-719A
◎	OEM35-816B			328,000	片扉	800	1,600	350	1,721	1,769	680	1,480	324	144	OEM35-816A
◎	OEM35-819B			365,000	〃	〃	1,900	〃	2,021	2,069	〃	1,780	〃	162	OEM35-819A

フカサ500mm

納期区分	品名記号			標準価格 円	扉形式	寸法 ヨコ	寸法 タテ	寸法 フカサ	外形寸法 タテ	アイボルト含寸法タテ	鉄製基板寸法 ヨコ	鉄製基板寸法 タテ	有効フカサ◆	質量 kg	旧品名記号
⑤	OEM50-714B			308,000	片扉	700	1,400	500	1,521	1,569	580	1,280	474	128	OEM50-714A
⑤	OEM50-716B			333,000	〃	〃	1,600	〃	1,721	1,769	〃	1,480	〃	141	OEM50-716A
⑤	OEM50-719B			373,000	〃	〃	1,900	〃	2,021	2,069	〃	1,780	〃	160	OEM50-719A
◎	OEM50-816B			369,000	片扉	800	1,600	500	1,721	1,769	680	1,480	474	159	OEM50-816A
◎	OEM50-819B			412,000	〃	〃	1,900	〃	2,021	2,069	〃	1,780	〃	179	OEM50-819A

■上記商品は2025年10月より仕様・品名記号・価格・納期区分の変更をさせていただきますのでご了承ください。

◆有効フカサはハンドル部、図面ホルダなどにより減少しますのでご注意ください。

ご注意 1.自立盤内取付機器の取付位置、質量などにより地震、台風時に転倒のおそれがあります。所定アンカーボルト以外にも必要に応じ転倒防止の処理を行ってください。
2.アングルなどを使って設置面を上げる際は、下側からキャビネット内部に水が浸入するおそれがあります。

自立制御盤キャビネット・オプション

EX-1Z 自立用基台 (E-B(-N)(-F)(-N-F)、EM-B、LE※用)

RoHS 粉体塗装

● タテ寸法100mmの自立用基台です。
● 配線作業に便利な開口穴が設けてあります。
※LE形自立キャビネットにはEX35-□□ZSをご使用ください。

塗装色	ライトベージュ塗装(5Y7/1) LB色(日塗工P25-70B)	クリーム塗装(2.5Y9/1) クリーム色(日塗工P22-90B)
材質	鉄	
板厚	基台フカサ250mmは3.2mm 基台フカサ350・400・500mmは3.2mm・4.5mm	



EX25-71ZL


〔取付例〕

ご注意 1.前面パネルがない基台です。
2.レベル調整機能はありません。

タテ 100mm

ライトベージュ塗装 LB色(5Y7/1) 日塗工P25-70B
クリーム塗装 クリーム色(2.5Y9/1) 日塗工P22-90B

単位：mm

フカサ250mm用

納期区分 LB色	納期区分 C色	品名記号			標準価格 円	外形寸法 A(ヨコ)	外形寸法 B(タテ)	外形寸法 C(フカサ)	質量kg	適用キャビネット E-B(-N)(-F)(-N-F)、EM-B	適用キャビネット LE
◎	③(注)	EX25-71ZL			21,000	700	100	215	8.6	ヨコ幅 700mm (タテ1,250mm以上)	—
◎	◎	EX25-81ZL			23,000	800	〃	〃	9.4	ヨコ幅 800mm (タテ1,250mm以上)	—
◎	◎	EX25-101ZL			27,500	1,000	〃	〃	11.0	ヨコ幅1,000mm (タテ1,250mm以上)	—
◎	◎	EX25-121ZL			30,000	1,200	〃	〃	12.6	ヨコ幅1,200mm (タテ1,250mm以上)	—
◎	③(注)	EX25-141ZL			34,500	1,400	〃	〃	14.2	ヨコ幅1,400mm (タテ1,250mm以上)	—
◎	③(注)	EX25-161ZL			38,500	1,600	〃	〃	15.8	ヨコ幅1,600mm (タテ1,250mm以上)	—

フカサ350mm用

◎	③(注)	EX35-71ZS			24,500	700	100	321	11.0	ヨコ幅700mm (タテ1,200mm以下)	ヨコ幅700mm用
◎	◎	EX35-71ZL			24,500	〃	〃	315	〃	ヨコ幅700mm (タテ1,250mm以上)	—
◎	③(注)	EX35-81ZS			27,000	800	〃	321	11.8	ヨコ幅800mm (タテ1,200mm以下)	ヨコ幅800mm用
◎	◎	EX35-81ZL			27,000	〃	〃	315	〃	ヨコ幅800mm (タテ1,250mm以上)	—
◎	◎	EX35-91ZL			28,500	900	〃	〃	12.5	ヨコ幅 900mm (タテ1,250mm以上)	—
◎	◎	EX35-101ZL			32,500	1,000	〃	〃	13.3	ヨコ幅1,000mm (タテ1,250mm以上)	—
◎	◎	EX35-121ZL			35,500	1,200	〃	〃	14.9	ヨコ幅1,200mm (タテ1,250mm以上)	—
◎	◎	EX35-141ZL			39,500	1,400	〃	〃	16.5	ヨコ幅1,400mm (タテ1,250mm以上)	—
◎	◎	EX35-161ZL			44,000	1,600	〃	〃	18.1	ヨコ幅1,600mm (タテ1,250mm以上)	—

フカサ400mm用

◎	③(注)	EX40-71ZL			26,500	700	100	365	11.7	ヨコ幅 700mm (タテ1,250mm以上)	—
◎	③(注)	EX40-81ZL			28,000	800	〃	〃	12.5	ヨコ幅 800mm (タテ1,250mm以上)	—
◎	③(注)	EX40-91ZL			29,500	900	〃	〃	13.3	ヨコ幅 900mm (タテ1,250mm以上)	—
◎	③(注)	EX40-101ZL			33,500	1,000	〃	〃	14.1	ヨコ幅1,000mm (タテ1,250mm以上)	—
◎	③(注)	EX40-121ZL			37,000	1,200	〃	〃	15.7	ヨコ幅1,200mm (タテ1,250mm以上)	—
◎	③(注)	EX40-141ZL			40,000	1,400	〃	〃	17.4	ヨコ幅1,400mm (タテ1,250mm以上)	—
◎	③(注)	EX40-161ZL			44,500	1,600	〃	〃	19.0	ヨコ幅1,600mm (タテ1,250mm以上)	—

フカサ500mm用

◎	③(注)	EX50-71ZS			30,000	700	100	471	13.5	ヨコ幅 700mm (タテ1,200mm以下)	—
◎	◎	EX50-71ZL			30,000	〃	〃	465	〃	ヨコ幅 700mm (タテ1,250mm以上)	—
◎	③(注)	EX50-81ZS			32,500	800	〃	471	14.3	ヨコ幅 800mm (タテ1,200mm以下)	—
◎	◎	EX50-81ZL			32,500	〃	〃	465	〃	ヨコ幅 800mm (タテ1,250mm以上)	—
◎	③(注)	EX50-91ZL			35,500	900	〃	〃	15.0	ヨコ幅 900mm (タテ1,250mm以上)	—
◎	③(注)	EX50-101ZL			38,500	1,000	〃	〃	15.8	ヨコ幅1,000mm (タテ1,250mm以上)	—
◎	③(注)	EX50-121ZL			42,000	1,200	〃	〃	17.4	ヨコ幅1,200mm (タテ1,250mm以上)	—
◎	③(注)	EX50-141ZL			47,000	1,400	〃	〃	19.0	ヨコ幅1,400mm (タテ1,250mm以上)	—
◎	◎	EX50-161ZL			50,500	1,600	〃	〃	20.6	ヨコ幅1,600mm (タテ1,250mm以上)	—

上記品名記号はライトベージュ塗装です。
クリーム塗装にてご注文の際は品名記号の末尾にCを付けてご用命ください。
価格は同価格です。〔例〕EX25-71ZL→EX25-71ZLCとなります。

(注)上記一部商品は組替元商品からの製作となります。組替元商品の在庫が切れた場合につきましては、別途日数をいただく場合もございますのでご了承ください。

■スマートオーダーキャビネットなら基台高さ50～500mmまで50mm刻みで指定できます。(詳細は7頁)

ご注意
1. フカサの浅いキャビネット(フカサ250mm)については、アンカーボルト以外に別途耐震対策を施してください。また、自立盤内取付機器の取付位置、質量などにより地震時に転倒のおそれがあります。所定アンカーボルト以外にも必要に応じ転倒防止などの処理を行ってください。
2. キャビネット取付用のねじは付属していません。取り付けにはキャビネットに付いているねじを使用してください。

自立制御盤キャビネット・オプション

EX-2Z 自立用基台 (E-B(-N)(-F)(-N-F)、EM-B、LE用)※

RoHS 粉体塗装

- タテ寸法200mmの自立用基台です。
- 取外可能な前面パネル付です。
- レベル調整機能付です。
- ケーブル支持クリップ取付穴付です。

※LE形自立キャビネットにはEX35-□□ZSをご使用ください。

塗装色	ライトベージュ塗装(5Y7/1) LB色(日塗工P25-70B)	クリーム塗装(2.5Y9/1) クリーム色(日塗工P22-90B)
材質	鉄	
板厚	基台本体3.2mm アンカーボルト取付部4.5mm 前面パネル1.6mm	



EX25-72ZL

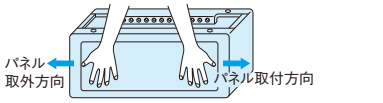

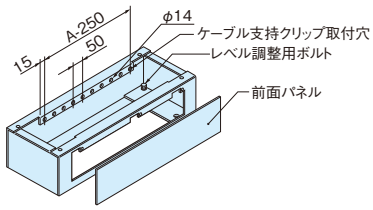

タテ 200mm

ライトベージュ塗装 LB色(5Y7/1) 日塗工P25-70B
クリーム塗装 クリーム色(2.5Y9/1) 日塗工P22-90B

単位：mm

フカサ250mm用

納期区分 LB色	納期区分 C色	品名記号			標準価格 円	外形寸法 A(ヨコ)	外形寸法 B(タテ)	外形寸法 C(フカサ)	質量kg	適用キャビネット E-B(-N)(-F)(-N-F)、EM-B	適用キャビネット LE
◎	③(注)	EX25-72ZL			35,500	700	200	215	14.2	ヨコ幅 700mm (タテ1,250mm以上)	—
◎	◎	EX25-82ZL			37,500	800	〃	〃	16.5	ヨコ幅 800mm (タテ1,250mm以上)	—
◎	◎	EX25-102ZL			46,500	1,000	〃	〃	19.8	ヨコ幅1,000mm (タテ1,250mm以上)	—
◎	◎	EX25-122ZL			50,500	1,200	〃	〃	23.0	ヨコ幅1,200mm (タテ1,250mm以上)	—
◎	③(注)	EX25-142ZL			57,500	1,400	〃	〃	26.1	ヨコ幅1,400mm (タテ1,250mm以上)	—
◎	③(注)	EX25-162ZL			64,500	1,600	〃	〃	29.4	ヨコ幅1,600mm (タテ1,250mm以上)	—

フカサ350mm用

◎	◎	EX35-72ZS			41,000	700	200	321	15.8	ヨコ幅 700mm (タテ1,200mm以下)	ヨコ幅700mm用
◎	◎	EX35-72ZL			41,000	〃	〃	315	〃	ヨコ幅 700mm (タテ1,250mm以上)	—
◎	③(注)	EX35-82ZS			44,500	800	〃	321	18.1	ヨコ幅 800mm (タテ1,200mm以下)	ヨコ幅800mm用
◎	◎	EX35-82ZL			44,500	〃	〃	315	〃	ヨコ幅 800mm (タテ1,250mm以上)	—
◎	◎	EX35-92ZL			48,000	900	〃	〃	19.6	ヨコ幅 900mm (タテ1,250mm以上)	—
◎	◎	EX35-102ZL			55,000	1,000	〃	〃	21.4	ヨコ幅1,000mm (タテ1,250mm以上)	—
◎	◎	EX35-122ZL			59,000	1,200	〃	〃	24.6	ヨコ幅1,200mm (タテ1,250mm以上)	—
◎	◎	EX35-142ZL			66,000	1,400	〃	〃	27.7	ヨコ幅1,400mm (タテ1,250mm以上)	—
◎	◎	EX35-162ZL			73,000	1,600	〃	〃	31.0	ヨコ幅1,600mm (タテ1,250mm以上)	—

フカサ400mm用

◎	③(注)	EX40-72ZL			44,000	700	200	365	17.5	ヨコ幅 700mm (タテ1,250mm以上)	—
◎	③(注)	EX40-82ZL			46,500	800	〃	〃	19.8	ヨコ幅 800mm (タテ1,250mm以上)	—
◎	③(注)	EX40-92ZL			49,000	900	〃	〃	21.3	ヨコ幅 900mm (タテ1,250mm以上)	—
◎	③(注)	EX40-102ZL			56,000	1,000	〃	〃	23.0	ヨコ幅1,000mm (タテ1,250mm以上)	—
◎	③(注)	EX40-122ZL			61,500	1,200	〃	〃	26.3	ヨコ幅1,200mm (タテ1,250mm以上)	—
◎	③(注)	EX40-142ZL			67,000	1,400	〃	〃	28.8	ヨコ幅1,400mm (タテ1,250mm以上)	—
◎	③(注)	EX40-162ZL			74,000	1,600	〃	〃	32.4	ヨコ幅1,600mm (タテ1,250mm以上)	—

フカサ500mm用

◎	③(注)	EX50-72ZS			50,500	700	200	471	18.2	ヨコ幅 700mm (タテ1,200mm以下)	—
◎	◎	EX50-72ZL			50,500	〃	〃	465	〃	ヨコ幅 700mm (タテ1,250mm以上)	—
◎	③(注)	EX50-82ZS			55,000	800	〃	471	20.5	ヨコ幅 800mm (タテ1,200mm以下)	—
◎	◎	EX50-82ZL			55,000	〃	〃	465	〃	ヨコ幅 800mm (タテ1,250mm以上)	—
◎	◎	EX50-92ZL			59,000	900	〃	〃	22.0	ヨコ幅 900mm (タテ1,250mm以上)	—
◎	◎	EX50-102ZL			64,500	1,000	〃	〃	23.8	ヨコ幅1,000mm (タテ1,250mm以上)	—
◎	◎	EX50-122ZL			70,000	1,200	〃	〃	27.0	ヨコ幅1,200mm (タテ1,250mm以上)	—
◎	◎	EX50-142ZL			78,500	1,400	〃	〃	30.1	ヨコ幅1,400mm (タテ1,250mm以上)	—
◎	◎	EX50-162ZL			84,000	1,600	〃	〃	33.4	ヨコ幅1,600mm (タテ1,250mm以上)	—

上記品名記号はライトベージュ塗装です。
クリーム塗装にてご注文の際は品名記号の末尾にCを付けてご用命ください。
価格は同価格です。〔例〕EX25-72ZL→EX25-72ZLCとなります。

(注)上記一部商品は組替元商品からの製作となります。組替元商品の在庫が切れた場合につきましては、別途日数をいただく場合もございますのでご了承ください。

■スマートオーダーキャビネットなら基台高さ50～500mmまで50mm刻みで指定できます。(詳細は7頁)

ご注意
1. フカサの浅いキャビネット(フカサ250mm)については、アンカーボルト以外に別途耐震対策を施してください。また、自立盤内取付機器の取付位置、質量などにより地震時に転倒のおそれがあります。所定アンカーボルト以外にも必要に応じ転倒防止などの処理を行ってください。
2. キャビネット取付用のねじは付属していません。取り付けにはキャビネットに付いているねじを使用してください。

自立制御盤キャビネット・オプション

EX-2ZD 自立用基台（左右分割タイプ）

（E-B(-N)(-F)(-N-F)（タテ1,200mm以下）用）（LE（全機種）用）

RoHS 粉体塗装

- キャビネットを自立させる場合にご利用ください。
- 自立用基台を反転させL型固定金具（BP16-LA）（下記参照）の取り付けが可能です。

ご注意 ブラインドパネル（EX-ZDP）は本体に含まれておりません。
オプションにてお買い求めください。

塗装色	ライトベージュ塗装（5Y7/1） LB色（日塗工P25-70B）
材質	鉄
板厚	3.2mm



〔取付例〕

単位：mm

納期区分	品名記号			標準価格 円	セット内容	寸法 D	質量 kg	適用キャビネット（E-B(-N)(-F)(-N-F)（LEは全機種）
⑦	**EX35-2ZD**			23,000	2コ入	321	7.2	フカサ350mmのキャビネット用（タテ1,200mm以下）
⑦	**EX50-2ZD**			28,000		471	9.8	フカサ500mmのキャビネット用（タテ1,200mm以下）

自立用基台（左右分割タイプ）・オプション

EX-ZDP ブラインドパネル

（E-B(-N)(-F)(-N-F)（タテ1,200mm以下）用）（LE（全機種）用）

RoHS 粉体塗装

- 自立用基台（左右分割タイプ）（EX-2ZD）（上記参照）と合わせてご利用ください。
- 配線などのブラインドにご利用ください。

塗装色	ライトベージュ塗装（5Y7/1） LB色（日塗工P25-70B）
材質	鉄
板厚	1.6mm

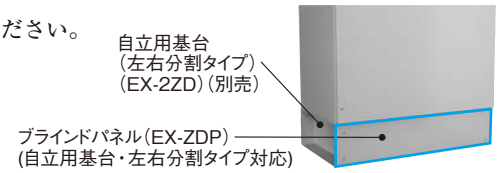

〔取付例〕

単位：mm

納期区分	品名記号			標準価格 円	セット内容	質量 kg	適用キャビネット（E-B(-N)(-F)(-N-F)（LEは全機種）
⑦	**EX-62ZDP**			6,150	1枚入	1.7	ヨコ600、タテ1,200mm以下
⑦	**EX-72ZDP**			7,350		2.0	ヨコ700、タテ1,200mm以下
⑦	**EX-82ZDP**			8,550		2.3	ヨコ800、タテ1,200mm以下
⑦	**EX-92ZDP**			9,800		2.6	ヨコ900、タテ1,200mm以下

BP17-S 基台用スペーサ

RoHS ステンレス製

- 基台などの水平出しを行うためのステンレス板材です。
- アンカーボルト部に横から挿入できます。（BP17-10SU）
- 基台と設置面の四隅にもご使用ください。

材質	ステンレス
板厚	1.0mm　3.0mm

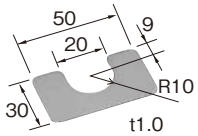

BP17-10SU



BP17-1030S

単位：mm

納期区分	品名記号			標準価格 円	セット内容	備考
◎	**BP17-10SU**			4,250	t1.0 40枚入	U字（アンカーボルト用）
◎	**BP17-1030S**			6,150	t1.0、t3.0 各20枚入	50mm角

BP16-LA L型固定金具

自立制御盤キャビネットシリーズ（E-B(-N)(-F)(-N-F)、EM-B、BJ-B）用

RoHS 粉体塗装

- キャビネットの上下に取り付けが可能です。
- 転倒防止補助用にご利用ください。

■アイボルトの数が2コの機種にはキャビネット天面に別途穴加工を行なってください。
（対象商品：BJ-B、E25、E35-57B・68B・79B・710B・712B・812B、E50-710B・712B・812B）

■屋外用キャビネットのアイボルト部には取り付けできません。

塗装色	ライトベージュ塗装（5Y7/1） LB色（日塗工P25-70B）
材質	鉄
板厚	4.5mm

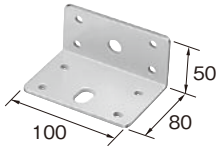

BP16-12LA

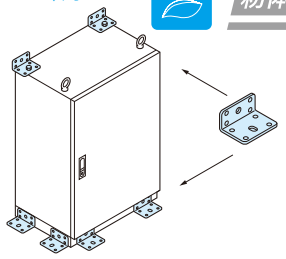

単位：mm

納期区分	品名記号			標準価格 円	セット内容	備考
◎	**BP16-12LA**			4,250	金具4コ、取付ねじ一式	アイボルト M12用
◎	**BP16-16LA**			4,700		アイボルト M16用

ご注意 屋外用キャビネットの屋根には、L型固定金具は取り付けできません。

自立制御盤キャビネット・オプション

BP16 基台安定板 (E-B(-F)、EM-B)用

■OE-B、OE-LDB·DB·LB、OEM-B、SOE-B、SOEM-Bには使用できません。

RoHS 粉体塗装

- フラットなデザインです。
- キャビネットの転倒防止補助用にご利用ください。

塗装色	ライトベージュ塗装(5Y7/1) LB色(日塗工P25-70B)
材　質	鉄
板　厚	4.5mm

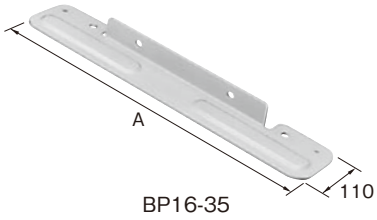

BP16-35

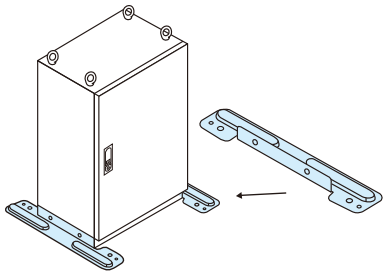

単位：mm

納期区分	品名記号			標準価格 円	セット内容	寸法 A	適用キャビネット
◎	**BP16-35**			9,850	安定板2コ 取付ねじ一式	600	フカサ350用
◎	**BP16-50**			11,000		750	フカサ500用

BP16-M□B アイボルト穴ブラインドボルト (E-B(-N)(-F)(-N-F)、EM-B)用

■屋外用キャビネットのアイボルト部には取り付けできません。

RoHS

- 屋内専用です。
- アイボルトを外した際のブラインドボルトとしてご利用ください。

材　質	鉄


BP16-M1220B

納期区分	品名記号			標準価格 円	セット内容
◎	**BP16-M1220B**			1,350	六角ボルト(M12×20) 4コ入
◎	**BP16-M1220B-2**			4,900	六角ボルト(M12×20) 20コ入
◎	**BP16-M1635B**			2,450	六角ボルト(M16×35) 4コ入
◎	**BP16-M1635B-2**			8,750	六角ボルト(M16×35) 20コ入

■商品サイズによってアイボルトサイズが異なりますので、アイボルト径をご確認の上、ご選定ください。

EX-M アイボルト穴ブラインドキャップ (E-B(-N)(-F)(-N-F)、EM-B)用

RoHS

- アイボルトを外した際のブラインドとしてご利用ください。

材　質	ポリエチレン


EX-M16

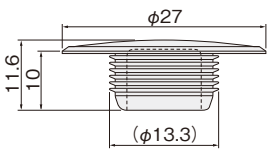

EX-M12(C)

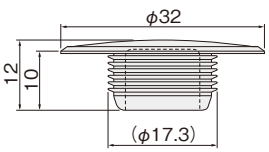

EX-M16(C)

ライトベージュ色		クリーム色				標準価格 円	セット内容	仕　様
納期区分	品名記号	納期区分	品名記号					
◎	**EX-M12**	◎	**EX-M12C**			2,350	12 コ入	M12用
◎	**EX-M16**	◎	**EX-M16C**			2,900	〃	M16用

自立制御盤キャビネット・オプション

EX-BR 基板装着レール

(E-B(-N)(-F)(-N-F)、OE-B、OE-LDB･DB･LB、EM-B、OEM-B、SE、SOE-B、SOEM-B用)

RoHS

● 鉄製基板の取り付け・取り外しの際にご利用いただけます。
● 持ち上げずに基板を移動できますので、省力化に役立ちます。

材　質	鉄
板　厚	2.3mm
表面処理	クロメートめっき



単位：mm

納期区分	品名記号			標準価格 円	セット内容	寸法 A	寸法 B	適用キャビネット
◎	**EX35-BR**			16,500	2 コ入	80	361	フカサ350mm用
◎	**EX50-BR**			21,000	〃	〃	511	フカサ500mm用

EX-RA パネル用レール E

RoHS

(E-B(-N)(-F)(-N-F)、OE-B、OE-DB※2、SE、SOE-B、LE※1用)

※1. LEは扉裏面のみ取り付けができます。
※2. OE-DBはボデー側面のみ取り付けができます。

● 扉裏面およびボデー側面に万能パネルを取り付ける際にご利用ください。

材　質	鉄(溶融亜鉛めっき鋼板)
板　厚	1.6mm

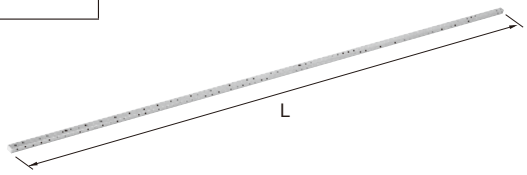

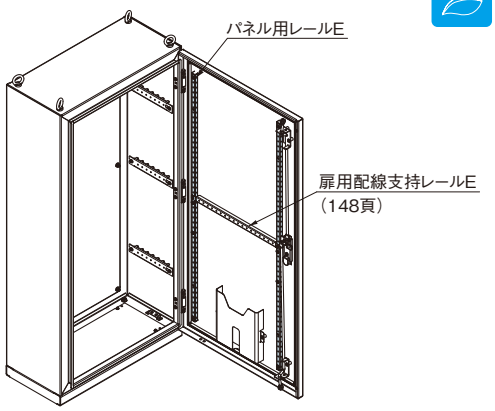

単位：mm

納期区分	品名記号			標準価格 円	セット内容	寸法 L	質量 kg	適用キャビネット
◎	**EX-7RA**			5,900	レール2本付属ねじ ※3	586	0.9	タテ700mmのキャビネット用
◎	**EX-8RA**			6,350		686	1.0	タテ800mmのキャビネット用
◎	**EX-9RA**			6,800		786	1.2	タテ900mmのキャビネット用
◎	**EX-10RA**			7,550		886	1.3	タテ1,000mmのキャビネット用 タテ1,900mmのキャビネット用 (EX-19RA半分もの)
◎	**EX-12RA**			8,700		1,086	1.7	タテ1,200mmのキャビネット用 タテ2,300mmのキャビネット用 (EX-23RA半分もの)
◎	**EX-14RA**			9,800		1,236	1.9	タテ1,400mmのキャビネット用
◎	**EX-16RA**			11,000		1,436	2.2	タテ1,600mmのキャビネット用
◎	**EX-18RA**			12,000		1,636	2.5	タテ1,800mmのキャビネット用
◎	**EX-19RA**			12,500		1,736	2.7	タテ1,900mmのキャビネット用
◎	**EX-20RA**			13,000		1,836	2.8	タテ2,000mmのキャビネット用
◎	**EX-21RA**			13,500		1,936	3.0	タテ2,100mmのキャビネット用
◎	**EX-23RA**			14,500		2,136	3.3	タテ2,300mmのキャビネット用
◎	**EX-14HRA**			5,900		636	1.0	タテ1,400mmのキャビネット用 (EX-14RA半分もの)
◎	**EX-16HRA**			6,350		736	1.1	タテ1,600mmのキャビネット用 (EX-16RA半分もの)
◎	**EX-21HRA**			8,250		986	1.5	タテ2,100mmのキャビネット用 (EX-21RA半分もの)

※3. 付属ねじは万能パネルやDINレール取付用にご利用ください。
パネル用レールEを取り付けの際は、キャビネットの溶接ナットのねじを外してご使用ください。

自立制御盤キャビネット・オプション

EX-HR 扉用配線支持レール E （E-B(-N)(-F)(-N-F)、OE-B、SE、SOE-B用）

RoHS

軽量機器搭載や配線用に

- 扉裏面に実装される機器のレイアウトや配線の取り回しにご利用いただけます。
- パネル用レール間の比較的軽量な部品取り付けや配線の取り回しにご利用いただけます。



EX-7HRS

材　質	鉄（溶解亜鉛めっき鋼板）
板　厚	1.6mm

単位：mm

納期区分	品名記号			標準価格 円	セット内容	寸法 W	質量 kg	適用キャビネット
◎	**EX-5HRS**			5,800	レール2本 取付ねじ	360	0.5	ヨコ500mm用
◎	**EX-6HRS**			6,000		460	0.7	ヨコ600mm用
◎	**EX-7HRS**			6,900		560	0.8	ヨコ700mm用（タテ1,000mm以下）※1
◎	**EX-7HRL**			6,900		510	0.8	ヨコ700mm用（タテ1,200mm以上）※2
◎	**EX-8HRL**			7,350		610	0.9	ヨコ800mm用
◎	**EX-9HRL**			7,550		710	1.1	ヨコ900mm用
◎	**EX-10HRL**			5,800		320	0.5	ヨコ1,000mm用
◎	**EX-12HRL**			6,000		420	0.6	ヨコ1,200mm用
◎	**EX-14HRL**			6,900		520	0.8	ヨコ1,400mm用
◎	**EX-16HRL**			7,350		620	0.9	ヨコ1,600mm用

※1.SEの場合　ヨコ700mm用（タテ1,200mm以下）　※2.SEの場合　ヨコ700mm用（タテ1,400mm以上）
SOEの場合　ヨコ700mm用（全てのサイズ）

FCX51-M フランジ六角ボルト

RoHS

- パネル用レールE(EX-RA)（147頁）、扉用配線支持レールE(EX-HR)（上記参照）などへの機器取り付けにご利用ください。



納期区分	品名記号			標準価格 円	セット内容	適用キャビネット
◎	**FCX51-M51**			4,550	フランジ六角ボルト（タッピンねじ）（M5×10）200 コ入	E・OEシリーズ

BP23-HD 配線ダクト取付金具 （E-B(-N)(-F)(-N-F)、OE-B、SE、SOE-B用）

RoHS

- キャビネット内のダクト取り付け用にご利用ください。
- 他のパーツ取り付けに干渉しない段曲げ構造です。

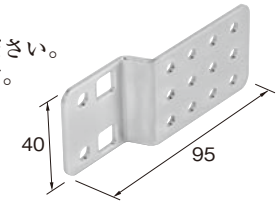

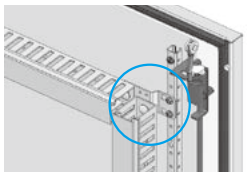
〔取付例〕

材　質	鉄
板　厚	2.3mm
表面処理	クロメートめっき

納期区分	品名記号			標準価格 円	セット内容	質量 kg	適用キャビネット
◎	**BP23-1HD-M**			1,400	金具2 コ、取付ねじ	0.1	Eシリーズ※3

※3. 自立制御盤キャビネット Eへの取り付けは、別途パネル用レール E(EX-RA)（147頁）が必要です。

BP51-B 結束バンド

RoHS

取外可能な結束バンド

- スナップ部をつまむことで、結束バンドの取り付け・取り外しが容易に行えます。
- 一度締め付けたバンドも取り外すことができます。
- 難燃性はUL94 V-0です。
- 自立キャビネットの扉用配線支持レール E(EX-HR)（上記参照）やオプション・パネル用レール E(EX-RA)（147頁）に取り付けできます。
（上記レール類（φ4.6穴）へ取り付け・取り外しが可能です。）




〔取付例〕

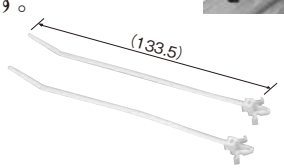

材　質	ナイロン樹脂
色　彩	白

単位：mm

納期区分	品名記号			標準価格 円	セット内容	取付適正板厚	取付穴径（φ）	最大束線径（φ）	摘要
◎	**BP51-24B**			2,950	100本入	t0.6～2.4	4.8	24	

自立制御盤キャビネット・オプション

BP22-P 万能パネル

(E-B(-N)(-F)(-N-F)、OE-B、OE-DB※2、SE、SOE-B、LE※1用)

※1.LEは扉裏面のみ取り付けができます。
※2.OE-DBはボデー側面のみ取り付けができます。

RoHS

- 端子台や制御機器などの取り付けに便利な小型の鉄製基板です。
- タテ寸法は、100、200、300、500mmの4種類があり、何枚か組合わせて使用するのにも便利です。
- パネル用レール E(EX-RA)(147頁)に取り付けて使用します。

塗装色	クリーム塗装(2.5Y8/2)(日塗工 P22-80D)
材質	鉄
板厚	1.6mm





単位：mm

納期区分	品名記号			標準価格 円	セット内容	寸法 W(ヨコ)	寸法 H(タテ)	質量 kg	適用キャビネット ボデー側面用	適用キャビネット 扉 用
◎	BP22-271P-Z			2,100	パネル1枚取付ねじ	270	100	0.4	フカサ350mmボデー側面用	——
◎	BP22-272P-Z			2,650		〃	200	0.7		
◎	BP22-273P-Z			2,950		〃	300	1.1		
◎	BP22-321P-Z			2,350		320	100	0.5	フカサ400mmボデー側面用	ヨコ1,000mm両扉用
◎	BP22-322P-Z			2,750		〃	200	0.9		
◎	BP22-323P-Z			3,450		〃	300	1.3		
◎	BP22-325P-Z			4,900	パネル1枚取付ねじ	〃	500	2.1		
◎	BP22-371P-Z			2,350	パネル1枚取付ねじ	370	100	0.5	——	ヨコ500mm扉用
◎	BP22-372P-Z			2,850		〃	200	1.0		
◎	BP22-421P-Z			2,650		420	100	0.6	フカサ500mmボデー側面用	ヨコ1,200mm両扉用
◎	BP22-422P-Z			2,950		〃	200	1.1		
◎	BP22-423P-Z			4,000		〃	300	1.7		
◎	BP22-425P-Z			5,800	パネル1枚取付ねじ	〃	500	2.7		
◎	BP22-471P-Z			2,650	パネル1枚取付ねじ	470	100	0.7	——	ヨコ600mm扉用 LE:ヨコ600mm扉用
◎	BP22-472P-Z			3,450		〃	200	1.3		
◎	BP22-521P-Z			2,750		520	100	0.8	——	タテ1,200mm以上 (SE:タテ1,400mm以上) ヨコ700mm扉用 ヨコ1,400mm両扉用 SOE:ヨコ700mm扉用
◎	BP22-522P-Z			3,650		〃	200	1.4		
◎	BP22-523P-Z			4,600		〃	300	2.1		
◎	BP22-525P-Z			6,700	パネル1枚取付ねじ	〃	500	3.4		
◎	BP22-571P-Z			2,850	パネル1枚取付ねじ	570	100	0.8	——	タテ1,000mm以下 (SE:タテ1,200mm以下) ヨコ700mm扉用 LE:ヨコ700mm扉用
◎	BP22-572P-Z			3,800		〃	200	1.5		
◎	BP22-573P-Z			4,700		〃	300	2.2		
◎	BP22-621P-Z			2,950		620	100	0.9	——	タテ1,200mm以上 ヨコ800mm扉用 ヨコ1,600mm両扉用
◎	BP22-622P-Z			4,000		〃	200	1.7		
◎	BP22-623P-Z			5,150		〃	300	2.4		
◎	BP22-625P-Z			7,600	パネル1枚取付ねじ	〃	500	4.0		
◎	BP22-671P-Z			3,100	パネル1枚取付ねじ	670	100	1.0	——	LE:ヨコ800mm扉用※3
◎	BP22-672P-Z			4,250		〃	200	1.8		
◎	BP22-673P-Z			5,250		〃	300	2.6		
◎	BP22-721P-Z			3,300	パネル1枚取付ねじ	720	100	1.0	——	ヨコ900mm扉用
◎	BP22-722P-Z			4,350		〃	200	2.0		
◎	BP22-723P-Z			5,600		〃	300	2.9		
◎	BP22-725P-Z			8,600	パネル1枚取付ねじ	〃	500	4.7		

※ 3.BP22-671P-Z、BP22-672P-Z、BP22-673P-Z は、LE 専用品となります。

自立制御盤キャビネット・オプション

BP22 鉄製基板

RoHS

自立制御盤キャビネット鉄製基板なし（E-B-F・E-B-N-F）と合わせてご利用ください。（132頁）

- 鉄製基板の先出し加工にご利用ください。
- 機器の取り付けに便利な方眼目盛（1cm方眼付）です。

ご注意 取付ねじは付属していません。自立制御盤キャビネットに取り付けられているねじをご利用ください。

塗装色	クリーム塗装（2.5Y8/2）（日塗工P22-80D）
材質	鉄
板厚	2.3mm

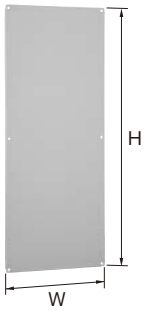

盤用キャビネットの鉄製基板につきましては716頁をご参照ください。

単位：mm

納期区分	品名記号			標準価格 円	鉄製基板タイプ※	外形寸法 W（ヨコ）	外形寸法 H（タテ）	質量 kg	適用キャビネット
◎	BP22-57			7,050	一枚板	420	620	4.3	E□□-57B(-N)・(-F)・(-N-F)
◎	BP22-68			10,000	一枚板	520	720	7.2	E□□-68B(-N)・(-F)・(-N-F)
◎	BP22-79			12,000	〃	620	820	9.7	E□□-79B(-N)・(-F)・(-N-F)
◎	BP22-710			13,500	〃	620	920	11.3	E□□-710B(-N)・(-F)・(-N-F)
◎	BP22-712			16,000	〃	620	1,120	13.7	E□□-712B(-N)・(-F)・(-N-F)
◎	BP22-714E			19,000	〃	580	1,280	14.6	E□□-714B(-N)・(-F)・(-N-F)
◎	BP22-716E			21,500	〃	580	1,480	16.9	E□□-716B(-N)・(-F)・(-N-F)
◎	BP22-718E			24,000	〃	580	1,680	19.1	E□□-718B(-N)・(-F)・(-N-F)
◎	BP22-719E			25,500	〃	580	1,780	20.2	E□□-719B(-N)・(-F)・(-N-F)
◎	BP22-720E			27,000	〃	580	1,880	22.1	E□□-720B(-N)・(-F)・(-N-F)
◎	BP22-721E			28,000	〃	580	1,980	23.3	E□□-721B(-N)・(-F)・(-N-F)
◎	BP22-723E			31,000	〃	580	2,180	25.6	E□□-723B(-N)・(-F)・(-N-F)
◎	BP22-812			18,000	一枚板	720	1,120	15.8	E□□-812B(-N)・(-F)・(-N-F)
◎	BP22-814E			21,500	〃	680	1,280	17.0	E□□-814B(-N)・(-F)・(-N-F)
◎	BP22-816E			24,500	〃	680	1,480	19.6	E□□-816B(-N)・(-F)・(-N-F)
◎	BP22-818E			27,500	〃	680	1,680	22.2	E□□-818B(-N)・(-F)・(-N-F)
◎	BP22-819E			29,500	〃	680	1,780	23.5	E□□-819B(-N)・(-F)・(-N-F)
◎	BP22-820E			31,000	〃	680	1,880	25.6	E□□-820B(-N)・(-F)・(-N-F)
◎	BP22-821E			32,000	〃	680	1,980	27.0	E□□-821B(-N)・(-F)・(-N-F)
◎	BP22-823E			35,500	〃	680	2,180	29.6	E□□-823B(-N)・(-F)・(-N-F)
◎	BP22-914E			23,500	一枚板	780	1,280	19.4	E□□-914B(-N)・(-F)・(-N-F)
◎	BP22-916E			26,500	〃	780	1,480	22.4	E□□-916B(-N)・(-F)・(-N-F)
◎	BP22-918E			29,500	〃	780	1,680	25.3	E□□-918B(-N)・(-F)・(-N-F)
◎	BP22-919E			31,500	〃	780	1,780	26.8	E□□-919B(-N)・(-F)・(-N-F)
◎	BP22-920E			32,500	〃	780	1,880	29.1	E□□-920B(-N)・(-F)・(-N-F)
◎	BP22-921E			34,500	〃	780	1,980	30.6	E□□-921B(-N)・(-F)・(-N-F)
◎	BP22-923E			37,500	〃	780	2,180	33.6	E□□-923B(-N)・(-F)・(-N-F)
◎	BP22-1014E			27,500	一枚板	880	1,280	21.8	E□□-1014B(-N)・(-F)・(-N-F)
◎	BP22-1016E			31,500	〃	880	1,480	25.1	E□□-1016B(-N)・(-F)・(-N-F)
◎	BP22-1018E			35,000	〃	880	1,680	28.4	E□□-1018B(-N)・(-F)・(-N-F)
◎	BP22-1019E			36,500	〃	880	1,780	30.1	E□□-1019B(-N)・(-F)・(-N-F)
◎	BP22-1020E			38,500	〃	880	1,880	32.6	E□□-1020B(-N)・(-F)・(-N-F)
◎	BP22-1021E			40,500	〃	880	1,980	34.3	E□□-1021B(-N)・(-F)・(-N-F)
◎	BP22-1023E			44,000	〃	880	2,180	37.7	E□□-1023B(-N)・(-F)・(-N-F)
◎	BP22-1214E			35,500	一枚板	1,080	1,280	26.5	E□□-1214B(-N)・(-F)・(-N-F)
◎	BP22-1216E			40,000	〃	1,080	1,480	30.6	E□□-1216B(-N)・(-F)・(-N-F)
◎	BP22-1218E			44,500	〃	1,080	1,680	34.6	E□□-1218B(-N)・(-F)・(-N-F)
◎	BP22-1219E			47,000	〃	1,080	1,780	36.6	E□□-1219B(-N)・(-F)・(-N-F)
◎	BP22-1220E			49,000	〃	1,080	1,880	39.6	E□□-1220B(-N)・(-F)・(-N-F)
◎	BP22-1221E			51,500	〃	1,080	1,980	41.6	E□□-1221B(-N)・(-F)・(-N-F)
◎	BP22-1223E			56,000	〃	1,080	2,180	45.7	E□□-1223B(-N)・(-F)・(-N-F)
◎	BP22-1416E			44,500	一枚板	1,280	1,480	36.0	E□□-1416B(-N)・(-F)・(-N-F)
◎	BP22-1418E			49,500	〃	1,280	1,680	40.8	E□□-1418B(-N)・(-F)・(-N-F)
◎	BP22-1419E			52,500	〃	1,280	1,780	43.2	E□□-1419B(-N)・(-F)・(-N-F)
◎	BP22-1420E			55,000	〃	1,280	1,880	46.6	E□□-1420B(-N)・(-F)・(-N-F)
◎	BP22-1421E			57,500	〃	1,280	1,980	49.0	E□□-1421B(-N)・(-F)・(-N-F)
◎	BP22-1423E			62,500	〃	1,280	2,180	53.8	E□□-1423B(-N)・(-F)・(-N-F)
◎	BP22-1616E			67,000	上下2分割	1,480	1,480	49.2	E□□-1616B(-N)・(-F)・(-N-F)
◎	BP22-1618E			72,000	〃	1,480	1,680	55.4	E□□-1618B(-N)・(-F)・(-N-F)
◎	BP22-1619E			75,500	〃	1,480	1,780	58.5	E□□-1619B(-N)・(-F)・(-N-F)
◎	BP22-1620E			79,000	〃	1,480	1,880	61.7	E□□-1620B(-N)・(-F)・(-N-F)
◎	BP22-1621E			81,500	〃	1,480	1,980	64.8	E□□-1621B(-N)・(-F)・(-N-F)
◎	BP22-1623E			87,500	〃	1,480	2,180	71.0	E□□-1623B(-N)・(-F)・(-N-F)

※上下２分割の鉄製基板タイプは分割一体型のため上側もしくは下側のみ着脱することはできません。

ご注意 1.BP22-□□Eは適用キャビネット以外の商品にはご使用できません。
2.BP22-57～BP22-712、BP22-812は、盤用キャビネット（S、SF）、防塵・防水形キャビネット(RA・OR)と同仕様の鉄製基板です。

自立制御盤キャビネット・オプション

BP22-J 自立鉄製基板（側面用）（E-B（-N）（-F）（-N-F）、OE-B、SE、SOE-B用）

RoHS

機器などの据置・実装に

- 側面の配線支持レールが取り付く場所を利用して組付可能な鉄製基板です。
- 付属の歯付座金で導通がとれます。

ご注意 方眼目盛はありません。

塗装色	クリーム塗装（2.5Y8/2）（日塗工P22-80D）
材質	鉄
板厚	2.3mm

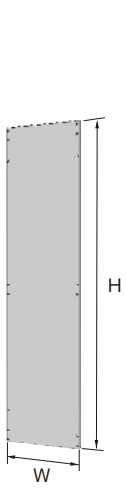

〔取付例〕

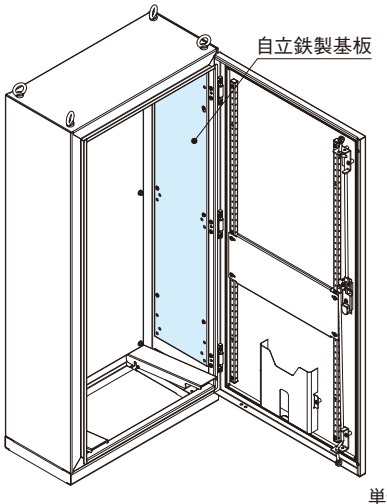

単位：mm

納期区分	品名記号			標準価格 円	セット内容	外形寸法 W（ヨコ）	外形寸法 H（タテ）	質量 kg	適用キャビネット キャビネット高さ	適用キャビネット Eフカサ
◎	**BP22-2510J**			11,500	基板1枚 取付ボルト	255	1,040	5.5	1,200	フカサ 350用
◎	**BP22-2512J**			12,000			1,240	6.5	1,400	
◎	**BP22-2514J**			12,500			1,440	7.3	1,600	
◎	**BP22-2516J**			13,500			1,640	8.6	1,800	
◎	**BP22-2517J**			13,500			1,740	8.7	1,900	
◎	**BP22-2518J**			14,000			1,840	9.6	2,000	
◎	**BP22-2519J**			14,000			1,940	9.7	2,100	
◎	**BP22-2521J**			14,500			2,140	10.6	2,300	
◎	**BP22-3012J**			13,000	〃	305	1,240	7.7	1,400	フカサ 400用
◎	**BP22-3014J**			13,500			1,440	8.6	1,600	
◎	**BP22-3016J**			14,000			1,640	10.1	1,800	
◎	**BP22-3017J**			14,500			1,740	10.3	1,900	
◎	**BP22-3018J**			15,000			1,840	11.3	2,000	
◎	**BP22-3019J**			15,000			1,940	11.4	2,100	
◎	**BP22-3021J**			16,000			2,140	12.5	2,300	
◎	**BP22-4010J**			14,000	〃	405	1,040	8.4	1,200	フカサ 500用
◎	**BP22-4012J**			14,000			1,240	10.0	1,400	
◎	**BP22-4014J**			14,500			1,440	11.2	1,600	
◎	**BP22-4016J**			15,500			1,640	13.1	1,800	
◎	**BP22-4017J**			16,000			1,740	13.4	1,900	
◎	**BP22-4018J**			16,000			1,840	14.7	2,000	
◎	**BP22-4019J**			16,500			1,940	14.9	2,100	
◎	**BP22-4021J**			17,500			2,140	16.4	2,300	

BP27-L リミットスイッチセット（E-B（-N）（-F）（-N-F）（タテ1,200mm以下）用）

RoHS

- キャビネット内にリミットスイッチを取り付ける際にご利用ください。

ご注意 キャビネットボデー前面に2-φ6の穴加工が必要となります。

■リミットスイッチの詳細については、オムロン株式会社製（Z-15GQ-B）のカタログを参照してください。
リミットスイッチケースの詳細については、オーム電機株式会社製（OM-1）のカタログを参照してください。

■リミットスイッチ

定格通電電流	15A
接点間隔	0.5mm
アクチュエータの種類	パネル取付押ボタン形
端子の種類	ねじ締め端子

■取付金具

材質	鉄（溶融亜鉛めっき鋼板）
板厚	1.6mm



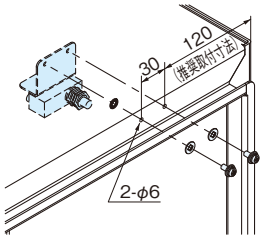

単位：mm

納期区分	品名記号			標準価格 円	質量 kg
◎	**BP27-L**			7,850	0.1

■詳細は734頁をご参照ください。

自立制御盤キャビネット・オプション

EX-LED LED照明パネル

RoHS

キャビネット内の操作・点検用照明に

- 穴加工なしで取付可能です。
- 扉を開くと点灯するリミットスイッチ付です。
- 消費電力が少ないLEDタイプです。



EX-LED


〔取付例〕

■ 取付金具

材　　質	鉄
板　　厚	1.6mm
表 面 処 理	クロメートめっき

適用機種一覧表

品名	品名記号	キャビネットサイズ mm	取付可否	
		ヨコ	EX-LED	EX-LEDW
自立制御盤キャビネット	E-B(-N･-F･-N-F)、EM-B、OE-B、OEM-B、OE-DB･LDB	750 以下	○	×
		800 以上		○
ステンレス自立制御盤キャビネット	SOE-B、SOEM-B	750 以下	○	×
		800 以上		○
	SE	700	○	×
		1,000 以上		○

納期区分	品名記号			標準価格 円	全光束 (lm)	消費電力 (W)	外形寸法L (mm)	質量 kg	摘要
◎	**EX-LED**			17,500	457	3	455	0.7	AC100 V /AC200 V　50HZ/60HZ兼用
◎	**EX-LEDW**			25,000	1,000	6	705	1.0	

FCX-Z5AS アースバーセット

(E-B(-N) (-F) (-N-F)、OE-B、OE-LDB･DB･LB、EM-B、OEM-B、SE、SOE-B、SOEM-B、LE用) ※2

RoHS

接地端子の増設に

- キャビネットの接地端子に取り付けるタイプです。
- アースバーにはM5ねじを6 コまで付けることが可能です。

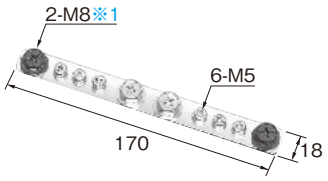


〈取付例：自立制御盤キャビネット (E)〉

材　　質	銅
板　　厚	4.0mm
表 面 処 理	光沢すずめっき

納期区分	品名記号			標準価格 円	セット内容	適用キャビネット
◎	**FCX-Z5AS**			3,550	アースバー2本、取付ボルト、ねじ	フカサ350、400、500mm用※2

※1のねじは付属していません。キャビネットのアースねじを外してご使用ください。

※2.フカサ250mmの商品には取り付けできません。

BP46-B アースバーセット

RoHS

- 接地端子の中継、増設としてご利用ください。
- 鉄製基板、キャビネットの側面の溶接ナットに取り付けてご使用ください。

ご注意 地絡用には使用不可です。

ご注意 鉄製基板に取り付ける際は、鉄製基板に穴加工が必要となります。

材　　質	銅
板　　厚	4.0mm（BP46-20B）
	5.0mm（BP46-56B）
表 面 処 理	光沢すずめっき
ね　じ　数	（BP46-20B） M8:2コ M6:2コ、M4:20コ （BP46:56B） M10:2コ M8:2コ、M6:2コ、M4:56コ

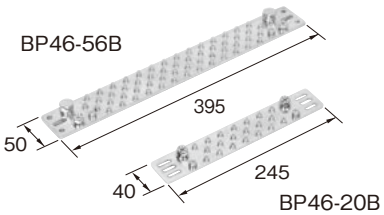

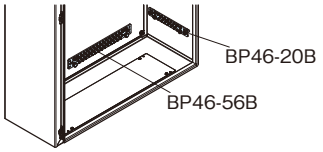

単位：mm

納期区分	品名記号			標準価格 円	摘　要
◎	**BP46-20B**			4,450	(E-B(-N)、EM-B、OE-B、OEM-B、OE-DB、SE、SOE-B、SOEM-B用) 35-□□□の側面、またはキャビネットの鉄製基板に取付可能
◎	**BP46-56B**			7,550	(E-B(-N)、EM-B、OE-B、OEM-B、OE-DB用) 50-□□□の側面、またはキャビネットの鉄製基板に取付可能

屋内用 保護等級 IP53（カテゴリー2） CA CA100 CA-G04 塗装性能（塩水噴霧）1000h（37頁） 塗装性能（耐候・アルカリ性）120h（37頁） RoHS ハンドル 鍵違い対応（315頁） TÜV SÜD c UL us LISTED CE 粉体塗装

TÜV・UL認証取得、CEマーキング適合の機械安全を考慮したFA機械向キャビネット

- 鍵付ハンドルおよび扉固定ねじ（M5,上下）により部外者の安易な開錠を防ぎます。
- 溶融めっき鋼板の基板を使用することで、取付機器との接触により導通性が確保できるため、塗装剥離が不要で、等電位ボンディング接続が容易です。
- 鉄製基板はボデーとの導通構造を標準で採用しています。
- 24個（M4～M10）の接地端子を設けているため、入力電源が多数ある場合も接続が可能です。
- オプションの鉄製基板により、さまざまなレイアウトに対応し大幅な省スペースを実現します。
- ハンドル部をボデー開口より外側に配置したことで、扉面の利用範囲が広くなっています。

国際規格認証取得

TÜV SÜD EN62208:2011 に基づいて認証取得

c UL us LISTED UL50,UL50E Type1

CE



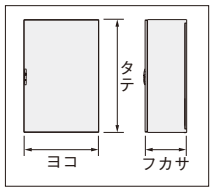

FUL50-913

〈機器取付可能質量〉

●キャビネットへの機器取付総質量は150kg以下としてください。

鉄製基板への機器取付可能質量

製品タテ寸法 mm ＼ 製品ヨコ寸法 mm	600	700	800	900
600				
800				
1000		130		
1300				

扉への機器取付可能質量 単位：kg

製品タテ寸法 mm ＼ 製品ヨコ寸法 mm	600	700	800	900
600	11	9		
800	12	10	8	6
1000	14	12	10	8
1300	16	14	12	10

（注）取付可能質量は、均一な分布質量を想定しています。極端に偏って取り付ける場合にはお問合わせください。

塗装色	ライトベージュ塗装（5Y7/1）LB色（日塗工P25-70B）
材質	鉄
取付基板	鉄製基板（溶融めっき鋼板製）（方眼目盛なし）（2.3mm）
キャビネット板厚	ボデー2.3mm　下面開口プレート1.6mm 扉1.6mm（ヨコ寸法700mm以下） 扉2.3mm（ヨコ寸法800mm以上）
ハンドル	IPハンドル（キーNo.N200：1コ）
扉形式	片扉

フカサ350mm

屋内用IP53（カテゴリー2） ライトベージュ塗装 LB色（5Y7/1） 日塗工P25-70B

単位：mm

納期区分	品名記号			標準価格 円	外形寸法 ヨコ	外形寸法 タテ	外形寸法 フカサ	鉄製基板寸法 ヨコ	鉄製基板寸法 タテ	有効フカサ	質量 kg
⑦	FUL35-66			106,000	600	600	350	520	520	324	36
⑦	FUL35-68			120,000	〃	800	〃	〃	720	〃	45
⑦	FUL35-610			133,000	〃	1,000	〃	〃	920	〃	54
⑦	FUL35-613			156,000	〃	1,300	〃	〃	1,220	〃	67
⑦	FUL35-76			113,000	700	600	350	620	520	324	41
⑦	FUL35-78			126,000	〃	800	〃	〃	720	〃	51
⑦	FUL35-710			142,000	〃	1,000	〃	〃	920	〃	61
⑦	FUL35-713			165,000	〃	1,300	〃	〃	1,220	〃	76
⑦	FUL35-88			137,000	800	800	350	720	720	323	56
⑦	FUL35-810			154,000	〃	1,000	〃	〃	920	〃	67
⑦	FUL35-813			179,000	〃	1,300	〃	〃	1,220	〃	83
⑦	FUL35-98			145,000	900	800	350	820	720	323	62
⑦	FUL35-910			164,000	〃	1,000	〃	〃	920	〃	73
⑦	FUL35-913			191,000	〃	1,300	〃	〃	1,220	〃	91

フカサ500mm

⑦	FUL50-68			134,000	600	800	500	520	720	474	53
⑦	FUL50-610			152,000	〃	1,000	〃	〃	920	〃	63
⑦	FUL50-613			173,000	〃	1,300	〃	〃	1,220	〃	78
⑦	FUL50-78			142,000	700	800	500	620	720	474	59
⑦	FUL50-710			161,000	〃	1,000	〃	〃	920	〃	70
⑦	FUL50-713			184,000	〃	1,300	〃	〃	1,220	〃	86
⑦	FUL50-88			154,000	800	800	500	720	720	473	65
⑦	FUL50-810			174,000	〃	1,000	〃	〃	920	〃	76
⑦	FUL50-813			200,000	〃	1,300	〃	〃	1,220	〃	95
⑦	FUL50-98			162,000	900	800	500	820	720	473	71
⑦	FUL50-910			184,000	〃	1,000	〃	〃	920	〃	84
⑦	FUL50-913			212,000	〃	1,300	〃	〃	1,220	〃	103

FUL-N 扉固定ねじ（M5）のない仕様

扉固定ねじ（M5）のない仕様も承りますのでご用命ください。
ご用命の際は品名記号の末尾に**-N**をつけてご用命ください。

［例］
FUL35-66の扉固定ねじ（M5）のない仕様をご用命の場合は、
FUL35-66→FUL35-66-Nとなります。

価格は同価格です。
ただし、タテ寸法1,300mmはUL認定外となります。

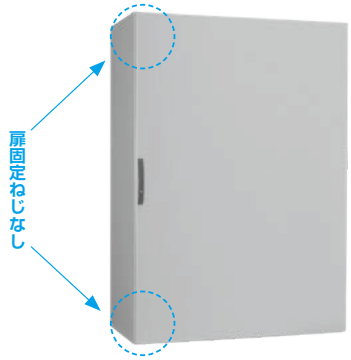

FUL50-913-N

FA機械向キャビネット・オプション

〔オプション実装例〕



盤外装用

❶自立用基台（左右分割タイプ）(EX-2ZD) P.155	❷自立用基台オプション・ブラインドパネル (EX-ZDP) P.155	L型固定金具 (BP16-LA) P.155	❸取付金具 (RUX-M) P.155	❹アイボルトセット (BP16-M) P.156	図面ホルダ（外付タイプ）(BP85-S) P.784
					

盤内装用

自立鉄製基板 (BP22-ZJ) P.156	❺天面鉄製基板 (FUX-TT) P.156	❻ブレーカ取付台・天面タイプ (FUX-B) P.156	パネル用レールE (EX-RA) P.157	側面用配線支持レール (EX-BHR) P.157	万能パネル (BP22-P) P.157
					

中間鉄製基板・左ハーフタイプ (FUX-WT) P.158	❼中間鉄製基板・下ハーフタイプ (FUX-WT-H) P.158	中間鉄製基板・全面タイプ (FUX-WT-F) P.159	❽リミットスイッチセット (BP27-L) P.159	❾アースバーセット (BP46-B) P.159
				

FA機械向キャビネット・オプション

EX-2ZD 自立用基台（左右分割タイプ）

RoHS 粉体塗装

- FA機械向キャビネット（FUL）を自立させる場合にご利用ください。
- 自立用基台を反転させL型固定金具（BP16-LA）（下記参照）の取り付けが可能です。

塗装色	ライトベージュ塗装（5Y7/1）（日塗工P25-70B）
材質	鉄
板厚	3.2mm

ご注意
ブラインドパネル（EX-ZDP）は本体に含まれておりません。
オプションにてお買い求めください。



〔FUL50-913、EX50-2ZD取付例〕

単位：mm

納期区分	品名記号			標準価格 円	セット内容	寸法 D	質量 kg	適用キャビネット
⑦	**EX35-2ZD**			23,000	2コ入	321	7.2	FUL35-□□□
⑦	**EX50-2ZD**			28,000		471	9.8	FUL50-□□□

自立用基台（左右分割タイプ）・オプション

EX-ZDP ブラインドパネル

RoHS 粉体塗装

- 自立用基台（左右分割タイプ）（EX-2ZD）（上記参照）と合わせてご利用ください。
- 配線などのブラインドにご利用ください。

塗装色	ライトベージュ塗装（5Y7/1）（日塗工P25-70B）
材質	鉄
板厚	1.6mm

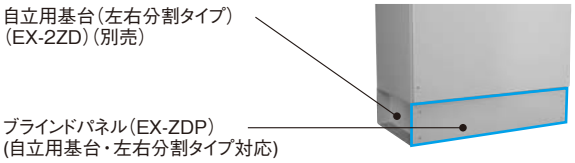

納期区分	品名記号			標準価格 円	セット内容	質量 kg	適用キャビネット
⑦	**EX-62ZDP**			6,150	1枚入	1.7	FUL□□-6□□
⑦	**EX-72ZDP**			7,350		2.0	FUL□□-7□□
⑦	**EX-82ZDP**			8,550		2.3	FUL□□-8□□
⑦	**EX-92ZDP**			9,800		2.6	FUL□□-9□□

BP16-LA L型固定金具

RoHS 粉体塗装

- 転倒防止補助用にご利用ください。
- 自立用基台（左右分割タイプ）（EX-2ZD）（上記参照）に取り付けてご使用ください。
（取り付ける際に穴加工が必要となります。）

塗装色	ライトベージュ塗装（5Y7/1）（日塗工P25-70B）
材質	鉄
板厚	4.5mm



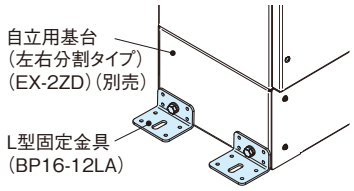

納期区分	品名記号			標準価格 円	セット内容	質量 kg	適用基台
◎	**BP16-12LA**			4,250	金具4コ、取付ねじ一式	1.7	EX-2ZD全機種

RUX-M 取付金具

RoHS

- キャビネットの取り付け、壁面への取り付けにご利用ください。



材質	鉄
板厚	4.5mm
表面処理	溶融亜鉛すず合金めっき

納期区分	品名記号			標準価格 円	セット内容	質量 kg	適用キャビネット
◎	**RUX-1M**			3,650	金具4コ、取付ねじ一式	0.5	FUL全機種

FA機械向キャビネット・オプション

BP16-M アイボルトセット

RoHS

● 移動および、据付時にご利用ください。
● FA機械向キャビネット（FUL）のアイボルト取付穴を利用して取り付けてください。



材質	鉄
表面処理	クロメートめっき
サイズ	M12×22

納期区分	品名記号			標準価格 円	セット内容	質量 kg	適用キャビネット
◎	**BP16-M12E**			4,950	4コ入	0.8	FUL全機種

BP22-ZJ 自立鉄製基板

RoHS

● キャビネット側面へ組付可能な鉄製基板です。
● 機器などの据置・実装にご利用ください。

材質	鉄（溶融めっき鋼板）
板厚	2.3mm

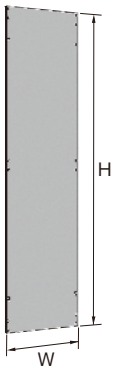

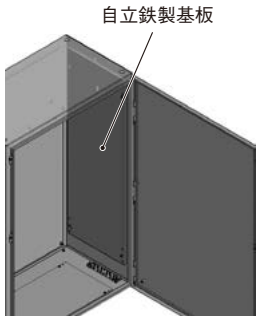

単位：mm

納期区分	品名記号			標準価格 円	寸法 W（ヨコ）	寸法 H（タテ）	質量 kg	機器取付可能質量 kg	適用キャビネット（側面取付用）
⑦	**BP22-2504ZJ**			6,900	255	440	2.3	30	FUL35-□6
⑦	**BP22-2506ZJ**			7,950		640	3.3	〃	FUL35-□8
⑦	**BP22-2508ZJ**			8,950		840	4.3	〃	FUL35-□10
⑦	**BP22-2511ZJ**			11,000		1,140	5.9	〃	FUL35-□13
⑦	**BP22-4004ZJ**			7,700	405	440	3.6	〃	FUL50-□6
⑦	**BP22-4006ZJ**			9,750		640	5.2	〃	FUL50-□8
⑦	**BP22-4008ZJ**			10,500		840	6.7	〃	FUL50-□10
⑦	**BP22-4011ZJ**			12,500		1,140	9.1	〃	FUL50-□13

FUX-TT 天面鉄製基板（FUL用）

RoHS

● ブレーカ取付台（天面タイプ）（FUX-25B）（下記参照）、中間鉄製基板 左ハーフ（FUX-WT）（158頁）の取付用としてご利用ください。

材質	鉄（溶融めっき鋼板）
板厚	2.3mm



FUX-6TT

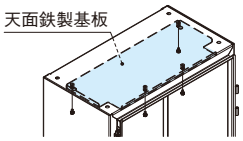

〔FUX-6･7TT　取付例〕

単位：mm

納期区分	品名記号			標準価格 円	寸法 W（ヨコ）	寸法 D（フカサ）	質量 kg	適用キャビネット
◎	**FUX-6TT**			6,450	545	225	2.4	FUL□□-6□□
◎	**FUX-7TT**			7,100	645	〃	2.9	FUL□□-7□□
◎	**FUX-8TT**			6,450	555	〃	2.5	FUL□□-8□□
◎	**FUX-9TT**			7,100	605	〃	2.7	FUL□□-9□□

FUX-B ブレーカ取付台・天面タイプ（FUL用）

RoHS

● ブレーカの取付台としてご利用ください。
● 天面鉄製基板（FUX-TT）（上記参照）に取り付けてご使用ください。

材質	鉄（溶融めっき鋼板）
板厚	2.3mm

ご注意

1. 天面鉄製基板（FUX-TT）は本体に含まれておりません。オプション（上記参照）にてお買い求めください。
2. 天面鉄製基板（FUX-TT）に4-φ5.7の穴加工が必要となります。

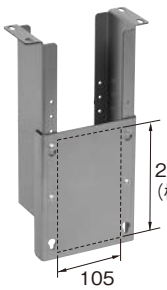

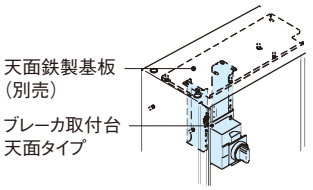

単位：mm

納期区分	品名記号			標準価格 円	質量 kg	適用キャビネット
◎	**FUX-25B**			5,600	2.4	FUL全機種

FA機械向キャビネット・オプション

EX-RA パネル用レールE

RoHS

● キャビネット側面に万能パネルなどを取り付ける際ご利用ください。

材　質	鉄（溶融亜鉛めっき鋼板）
板　厚	1.6mm

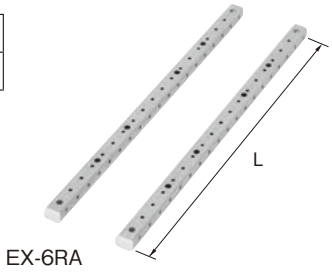

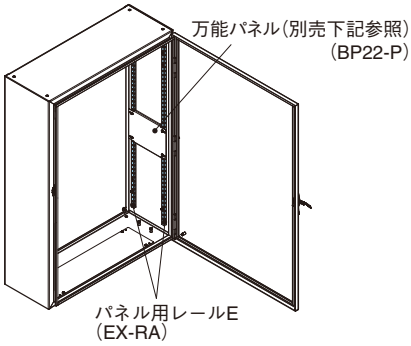

単位：mm

納期区分	品名記号			標準価格 円	セット内容	寸法 L	質量 kg	適用キャビネット
◎	**EX-6RA**			5,450	レール2本 パネル取付ねじ ※	486	0.7	FUL□□-□6
◎	**EX-8RA**			6,350		686	1.0	FUL□□-□8
◎	**EX-10RA**			7,550		886	1.3	FUL□□-□10
◎	**EX-13RA**			9,250		1,186	1.7	FUL□□-□13

※付属ねじは万能パネル（BP22-P）（下記参照）やDINレール取付用にご利用ください。
パネル用レールEを取り付けの際は、キャビネットの溶接ナットのねじを外してご使用ください。

EX-BHR 側面用配線支持レール

RoHS

● 配線支持にご利用ください。
● キャビネット側面に取り付けてご使用ください。

材　質	鉄（溶融亜鉛めっき鋼板）
板　厚	2.0mm



EX35-BHR

単位：mm

納期区分	品名記号			標準価格 円	セット内容	寸法 L	質量 kg	適用キャビネット
⑦	**EX35-BHR**			2,250	2本入	250	0.4	FUL35-□□□
⑦	**EX50-BHR**			2,450		400	0.6	FUL50-□□□

■取付ねじは付属していません。取り付けの際は、キャビネットの溶接ナットのねじを外してご使用ください。

BP22-P 万能パネル

RoHS

● 端子台や制御機器などの取り付けに便利な小型の鉄製基板です。
● タテ寸法は、100、200、300、500mmの4種類があり、何枚か組合わせて使用する場合にも便利です。
● 万能パネルの取り付けには、パネル用レールE（上記参照）をご利用ください。

塗装色	クリーム塗装（2.5Y8/2）（日塗工P22-80D）
材　質	鉄
板　厚	1.6mm



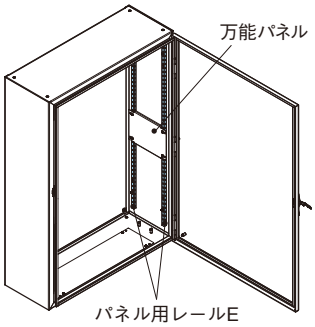

<FULボデー側面用>

単位：mm

納期区分	品名記号			標準価格 円	セット内容	寸法 W（ヨコ）	寸法 H（タテ）	質量 kg	適用キャビネット FULボデー側面用
◎	**BP22-271P-Z**			2,100	パネル1枚 取付ねじ	270	100	0.4	FUL フカサ350mmの ボデー側面用
◎	**BP22-272P-Z**			2,650		〃	200	0.7	
◎	**BP22-273P-Z**			2,950		〃	300	1.1	
◎	**BP22-421P-Z**			2,650		420	100	0.6	FUL フカサ500mmの ボデー側面用
◎	**BP22-422P-Z**			2,950		〃	200	1.1	
◎	**BP22-423P-Z**			4,000		〃	300	1.7	
◎	**BP22-425P-Z**			5,800	パネル1枚 取付ねじ	〃	500	2.7	

FA機械向キャビネット・オプション

FUX-WT 中間鉄製基板・左ハーフタイプ（FUL用）

RoHS

- 実装密度の向上にご利用ください。
- 右側面が空間になっていますので、熱対策機器や自立鉄製基板を取り付けることが可能です。
- 蝶番式のため、メンテナンス作業が容易です。
- 主要部品がめっき品のため、キャビネットのボデーとの導通が確保されています。
- 前後の移動が可能です。（鉄製基板（背面）有効フカサ：275mm、300mm、325mm）
- 開角度は約110°です。



（FUL50-913
FUX-9TT
FUX-510WT　取付例）

ご注意

中間鉄製基板・左ハーフタイプは受金具Cを天面鉄製基板（FUX-TT）に取り付けてご使用ください。天面鉄製基板（FUX-TT）は本体に含まれておりませんのでオプション（156頁）にてお買い求めください。

材　質	鉄（溶融めっき鋼板）
板　厚	2.3mm

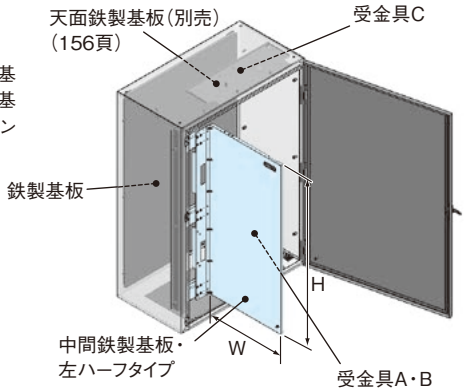

単位：mm

納期区分	品名記号			標準価格 円	セット内容	寸法 W（ヨコ）	寸法 H（タテ）	質量 kg	機器取付可能質量 kg	適用キャビネット
⑦	**FUX-37WT**			35,000	中間鉄製基板1枚 蝶番金具 受金具	320	770	10	15	FUL50-710
⑦	**FUX-310WT**			43,000		〃	1,070	12	〃	FUL50-713
⑦	**FUX-47WT**			40,500		420	770	11	〃	FUL50-810
⑦	**FUX-410WT**			45,500		〃	1,070	14	〃	FUL50-813
⑦	**FUX-57WT**			43,000		520	770	12	〃	FUL50-910
⑦	**FUX-510WT**			48,000		〃	1,070	16	〃	FUL50-913

FUX-WT-H 中間鉄製基板・下ハーフタイプ（FUL用）

RoHS

- 実装密度の向上にご利用ください。
- 上部が空間になっていますので、ブレーカ取付台（天面タイプ）（156頁）との併用が可能です。
- 蝶番式のため、メンテナンス作業が容易です。
- 主要部品がめっき品のため、キャビネットのボデーと導通が確保されています。
- 前後の移動が可能です。（鉄製基板（背面）有効フカサ：275mm、300mm、325mm）
- 開角度は約110°です。



（FUL50-913
FUX-76WT-H　取付例）

材　質	鉄（溶融めっき鋼板）
板　厚	2.3mm

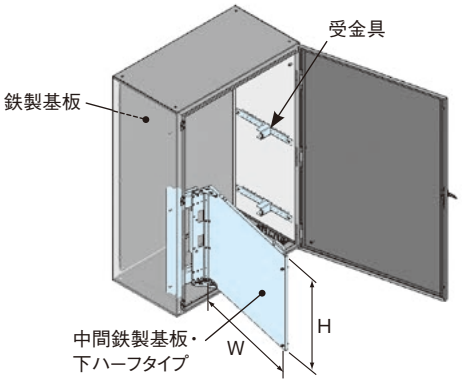

単位：mm

納期区分	品名記号			標準価格 円	セット内容	寸法 W（ヨコ）	寸法 H（タテ）	質量 kg	機器取付可能質量 kg	適用キャビネット
⑦	**FUX-56WT-H**			39,000	中間鉄製基板1枚 蝶番金具 受金具	550	600	13	15	FUL50-713
⑦	**FUX-66WT-H**			41,000		650	〃	14	〃	FUL50-813
⑦	**FUX-76WT-H**			43,000		750	〃	15	〃	FUL50-913

FA機械向キャビネット・オプション

FUX-WT-F 中間鉄製基板・全面タイプ（FUL用）

RoHS

- 実装密度の向上にご利用ください。
- 全面に基板を配置できるため、実装密度が最大限に高められます。
- 蝶番式のため、メンテナンス作業が容易です。
- 主要部品がめっき品のため、キャビネットのボデーと導通が確保されています。
- 前後の移動が可能です。（鉄製基板（背面）有効フカサ：275mm、300mm、325mm）
- 開角度は約110°です。

ご注意 ブレーカ取付台・天面タイプとの併用はできません。

材質	鉄（溶融めっき鋼板）
板厚	2.3mm

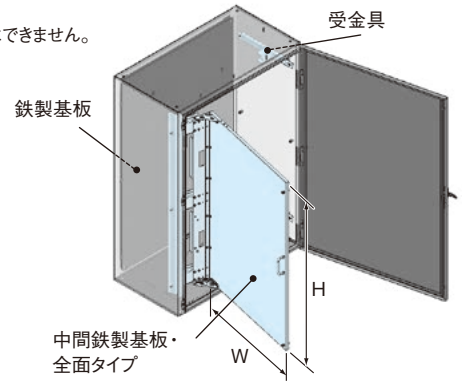



FUL50-913
FUX-710WT-F 取付例

単位：mm

納期区分	品名記号			標準価格 円	セット内容	寸法 W（ヨコ）	寸法 H（タテ）	質量 kg	機器取付可能質量 kg	適用キャビネット
⑦	**FUX-57WT-F**			43,000	中間鉄製基板 蝶番金具 受金具	550	770	16	15	FUL50-710
⑦	**FUX-510WT-F**			49,500		〃	1,070	21	〃	FUL50-713
⑦	**FUX-67WT-F**			48,000		650	770	17	〃	FUL50-810
⑦	**FUX-610WT-F**			53,000		〃	1,070	23	〃	FUL50-813
⑦	**FUX-77WT-F**			50,500		750	770	19	〃	FUL50-910
⑦	**FUX-710WT-F**			55,500		〃	1,070	26	〃	FUL50-913

BP27-L リミットスイッチセット

RoHS

- キャビネット内にリミットスイッチを取り付ける際にご利用ください。

ご注意 キャビネットボデー前面に2-φ6の穴加工が必要となります。

■リミットスイッチの詳細については、オムロン株式会社製（Z-15GQ-B）のカタログを参照してください。
リミットスイッチケースの詳細については、オーム電機株式会社製（OM-1）のカタログを参照してください。

■リミットスイッチ

定格通電電流	15A
接点間隔	0.5mm
アクチュエータの種類	パネル取付押ボタン形
端子の種類	ねじ締め端子

■取付金具

材質	鉄（溶融亜鉛めっき鋼板）
板厚	1.6mm



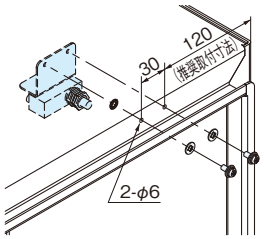

単位：mm

納期区分	品名記号			標準価格 円	質量 kg	適用キャビネット
◎	**BP27-L**			7,850	0.1	FUL全機種

■詳細は734頁をご参照ください。

BP46-B アースバーセット

RoHS

- 接地端子の中継、増設としてご利用ください。
- 鉄製基板、FA機械向キャビネット（FUL）の側面の溶接ナットに取り付けてご使用ください。

ご注意 1.鉄製基板に取り付ける際は、鉄製基板に穴加工が必要となります。
2.地絡用には使用不可です。

材質	銅
板厚	4.0mm（BP46-20B）
	5.0mm（BP46-56B）
表面処理	光沢すずめっき
ねじ数	（BP46-20B）M8:2コ M6:2コ、M4:20コ （BP46:56B）M10:2コ M8:2コ、M6:2コ、M4:56コ

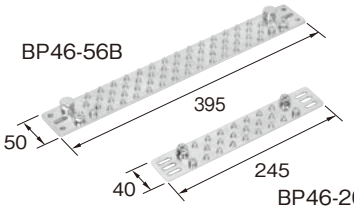

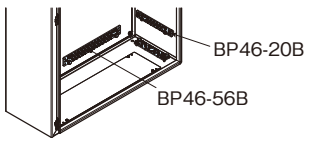

単位：mm

納期区分	品名記号			標準価格 円	適用キャビネット
◎	**BP46-20B**			4,450	FUL35-□□□の側面、または長辺が250mm以上の鉄製基板
◎	**BP46-56B**			7,550	FUL50-□□□の側面、または長辺が400mm以上の鉄製基板

フレーム式自立キャビネット

FZ SERIES

FA制御、電設、情報通信など多様な用途にフレキシブルに対応

◎耐震荷重[※1]（兵庫県南部地震波 818gal）は 300kg[※2]、許容荷重[※3]（静荷重）は 600kg[※4]を実現

◎防塵・防水性能“片扉:IP55[※5]（カテゴリー2）、両扉:IP54[※5]（カテゴリー2）”を実現





※1. 耐震荷重とは、地震波に耐えられる搭載可能質量。
※2. 耐震荷重300kgはフカサ600mm以上のFZキャビネット（屋内用）に適用し、当社搭載条件による評価であり、設置環境の条件により異なります。
※3. 許容荷重（静荷重）とは、時間的に変化しない一定の荷重に耐えられる搭載可能質量。
※4. 許容荷重（静荷重）は当社搭載条件による評価です。設置の条件により異なります。
※5. 内部が負圧にならない状態で粉塵の侵入を防止。基台を取り付けて床面に設置した状態での性能です。

■ 用途

◎FA制御用から情報通信まで多様な用途に対応

- **制御装置などの収納に**
  工場や屋外での制御装置・計測器の収納に適しています。
- **屋外通信基地局利用に**
  屋外での情報通信機器の収納に適しています。

■取付例





■ オプション P.167

◎さまざまなオプションがフレキシブルに取付可能

- フレームには前後・左右および上下方向に25mmピッチの取付穴があり、機器などの取り付けに便利です。
- ラックマウントセット（FCX-Z□E,Z□E7）は、ラックオプションも取付可能なため、用途に合わせた選定が可能です。



〔オプション取付例〕

■ 高剛性と軽量化の両立

◎高剛性

CAEによる強度解析と評価試験によって生まれた、独創的なフレーム形状と溶接技術で高剛性を実現しています。

◎軽量化

ロールフォーミングによる多重曲げフレーム構造を採用することにより、軽量で高剛性なキャビネットを実現しています。



■ 優れた耐震性能

◎耐震荷重[※1]（兵庫県南部地震波 818gal）は 300kg[※2]、許容荷重[※3]（静荷重）は 600kg[※4]を実現

多重曲げフレーム構造と優れたコーナー溶接技術により高い剛性を実現しています。 また、自社の解析・評価技術を駆使して効果的な溶接箇所の割り出しと信頼の高い性能を得ています。これにより兵庫県南部地震波などの再現地震にも耐える性能を保持しています。

■FZシリーズの耐震荷重 （搭載可能質量）

FZシリーズ	FZ FZ-TZ	FZ・前後扉タイプ FZC	(S)OFZ	(S)OFZ-DA
フカサ400mm	200kg	—	—	—
フカサ500mm	250kg	—	—	—
フカサ600mm以上	300kg	250kg	250kg	200kg

ご注意
耐震荷重は当社の装置搭載条件による評価です。機種・仕様・搭載条件（重心の位置）設置環境などにより搭載可能質量が異なります。



耐震試験

■ 高IP（防塵・防水）性能

◎IP性能“片扉:IP55[※5]（カテゴリー2）、両扉:IP54[※5]（カテゴリー2）”を実現

IPハンドル、発泡ウレタンパッキンなどの採用により、高いIP性能を保持しています。



防塵性能試験



防水性能試験

ご注意
アングルなどを使って設置面を上げる際は、下側からキャビネット内部に水が浸入するおそれがあります。

屋内用 保護等級 片扉 IP55※ (カテゴリー2) / 屋内用 保護等級 両扉 IP54※ (カテゴリー2) / CA CA100 CA-G04 / 塗装性能 (塩水噴霧) 1000h (37頁) / 塗装性能 (酸性・アルカリ性) 120h (37頁) / RoHS / ハンドル 鍵違い対応 (315頁) / 粉体塗装

高気密、高剛性、軽量なフレーム式自立キャビネット FA制御・電設をはじめ幅広い分野での対応が可能

- 25mmピッチの取付穴（モジュラー寸法）を利用して、フレキシブルなシステム設計が可能です。
- システムレールオプションなども用意していますので、設計効率が飛躍的に向上します。

ご注意 1. 基台は本体には含まれておりません。オプションにてお買い求めください。アンカー固定には基台が必要です。（169頁）
2. キャスターと基台は併用できません。



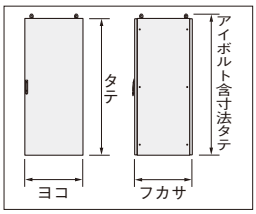

塗装色	ライトベージュ塗装（5Y7/1）LB色（日塗工P25-70B）
材質	鉄
キャビネット板厚	扉2.3mm　天板、側板、背面板、底板、下面開口プレート1.6mm
ハンドル	IP ハンドル（キー No.N200：1コ）
扉形式	片扉または両扉

基台（FCX-Z□ZA）（オプション169頁）
- 本体に基台は含まれていません。屋内用として鉄製の基台を用意しています。
- キャビネットとの連結部は耐震を十分に考慮しています。



屋内用※
片扉IP55（カテゴリー2）
両扉IP54（カテゴリー2）

※保護等級はオプションの基台を取り付けた状態での性能になります。

ライトベージュ塗装 LB色（5Y7/1） 日塗工P25-70B

単位：mm

フカサ400mm

納期区分	品名記号	運賃込み標準価格 円	扉形式	外形寸法 ヨコ	外形寸法 タテ	外形寸法 フカサ	アイボルト含寸法タテ	質量 kg	摘要
⑦	FZ40-616	252,000	片扉	600	1,600	400	1,652	80	
⑦	FZ40-619	263,000	〃	〃	1,900	〃	1,952	91	
⑦	FZ40-621	267,000	〃	〃	2,100	〃	2,152	98	
⑦	FZ40-623	275,000	〃	〃	2,300	〃	2,352	106	
⑦	FZ40-716	256,000	片扉	700	1,600	400	1,652	87	
⑦	FZ40-719	267,000	〃	〃	1,900	〃	1,952	99	
⑦	FZ40-721	275,000	〃	〃	2,100	〃	2,152	107	
⑦	FZ40-723	281,000	〃	〃	2,300	〃	2,352	115	
⑦	FZ40-816	263,000	片扉	800	1,600	400	1,652	94	
⑦	FZ40-819	274,000	〃	〃	1,900	〃	1,952	107	
⑦	FZ40-821	279,000	〃	〃	2,100	〃	2,152	116	
⑦	FZ40-823	287,000	〃	〃	2,300	〃	2,352	124	
⑦	FZ40-1016	330,000	両扉	1,000	1,600	400	1,652	115	
⑦	FZ40-1019	343,000	〃	〃	1,900	〃	1,952	131	
⑦	FZ40-1021	351,000	〃	〃	2,100	〃	2,152	141	
⑦	FZ40-1023	361,000	〃	〃	2,300	〃	2,352	152	
⑦	FZ40-1216	342,000	両扉	1,200	1,600	400	1,652	130	
⑦	FZ40-1219	358,000	〃	〃	1,900	〃	1,952	146	
⑦	FZ40-1221	367,000	〃	〃	2,100	〃	2,152	158	
⑦	FZ40-1223	376,000	〃	〃	2,300	〃	2,352	170	

フカサ500mm

⑦	FZ50-616	256,000	片扉	600	1,600	500	1,652	86	
⑦	FZ50-619	267,000	〃	〃	1,900	〃	1,952	98	
⑦	FZ50-621	275,000	〃	〃	2,100	〃	2,152	106	
⑦	FZ50-623	279,000	〃	〃	2,300	〃	2,352	114	
⑦	FZ50-716	263,000	片扉	700	1,600	500	1,652	93	
⑦	FZ50-719	274,000	〃	〃	1,900	〃	1,952	106	
⑦	FZ50-721	279,000	〃	〃	2,100	〃	2,152	115	
⑦	FZ50-723	287,000	〃	〃	2,300	〃	2,352	123	
⑦	FZ50-816	267,000	片扉	800	1,600	500	1,652	101	
⑦	FZ50-819	278,000	〃	〃	1,900	〃	1,952	115	
⑦	FZ50-821	287,000	〃	〃	2,100	〃	2,152	124	
⑦	FZ50-823	293,000	〃	〃	2,300	〃	2,352	133	
⑦	FZ50-1016	338,000	両扉	1,000	1,600	500	1,652	122	
⑦	FZ50-1019	351,000	〃	〃	1,900	〃	1,952	139	
⑦	FZ50-1021	361,000	〃	〃	2,100	〃	2,152	150	
⑦	FZ50-1023	371,000	〃	〃	2,300	〃	2,352	161	
⑦	FZ50-1216	349,000	両扉	1,200	1,600	500	1,652	138	
⑦	FZ50-1219	364,000	〃	〃	1,900	〃	1,952	155	
⑦	FZ50-1221	375,000	〃	〃	2,100	〃	2,152	167	
⑦	FZ50-1223	386,000	〃	〃	2,300	〃	2,352	180	

ご注意 アンカー部については、キャビネット奥行きの浅いもの、高さの高いもの、また機器の取付位置や質量などにより、地震時に転倒のおそれがありますので、所定アンカーボルト以外にも必要に応じ転倒防止などの処理を行ってください。〔関連オプション：L型固定金具（145頁）〕

FZ FZシリーズ・スタンダードタイプ

屋内用 保護等級 片扉 IP55※（カテゴリー2） 屋内用 保護等級 両扉 IP54※（カテゴリー2） CA CA100 CA-G04 塗装性能（塩水噴霧）1000h（37頁） 塗装性能（耐酸・アルカリ性）120h（37頁） RoHS ハンドル 鍵違い対応（315頁） 粉体塗装

塗装色	ライトベージュ塗装（5Y7/1）LB色（日塗工P25-70B）
材質	鉄
キャビネット板厚	扉2.3mm　天板、側板、背面板、底板、下面開口プレート1.6mm
ハンドル	IP ハンドル（キー No.N200：1コ）
扉形式	片扉または両扉

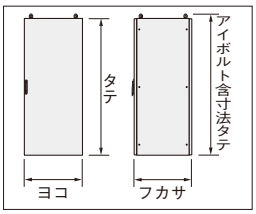

※保護等級はオプションの基台を取り付けた状態での性能になります。

屋内用※
片扉IP55（カテゴリー2）
両扉IP54（カテゴリー2）

ライトベージュ塗装
LB色（5Y7/1）
日塗工P25-70B

単位：mm

フカサ600mm

納期区分	品名記号	運賃込み標準価格 円	扉形式	外形寸法 ヨコ	外形寸法 タテ	外形寸法 フカサ	アイボルト含寸法タテ	質量 kg	摘要
⑦	FZ60-616	263,000	片扉	600	1,600	600	1,652	93	
⑦	FZ60-619	274,000	〃	〃	1,900	〃	1,952	106	
⑦	FZ60-621	279,000	〃	〃	2,100	〃	2,152	114	
⑦	FZ60-623	287,000	〃	〃	2,300	〃	2,352	123	
⑦	FZ60-716	267,000	片扉	700	1,600	600	1,652	101	
⑦	FZ60-719	278,000	〃	〃	1,900	〃	1,952	114	
⑦	FZ60-721	287,000	〃	〃	2,100	〃	2,152	123	
⑦	FZ60-723	293,000	〃	〃	2,300	〃	2,352	132	
⑦	FZ60-816	274,000	片扉	800	1,600	600	1,652	109	
⑦	FZ60-819	285,000	〃	〃	1,900	〃	1,952	123	
⑦	FZ60-821	292,000	〃	〃	2,100	〃	2,152	133	
⑦	FZ60-823	300,000	〃	〃	2,300	〃	2,352	143	
⑦	FZ60-1016	345,000	両扉	1,000	1,600	600	1,652	130	
⑦	FZ60-1019	360,000	〃	〃	1,900	〃	1,952	147	
⑦	FZ60-1021	370,000	〃	〃	2,100	〃	2,152	158	
⑦	FZ60-1023	377,000	〃	〃	2,300	〃	2,352	170	
⑦	FZ60-1216	358,000	両扉	1,200	1,600	600	1,652	146	
⑦	FZ60-1219	373,000	〃	〃	1,900	〃	1,952	163	
⑦	FZ60-1221	384,000	〃	〃	2,100	〃	2,152	176	
⑦	FZ60-1223	395,000	〃	〃	2,300	〃	2,352	189	

フカサ800mm

納期区分	品名記号	運賃込み標準価格 円	扉形式	外形寸法 ヨコ	外形寸法 タテ	外形寸法 フカサ	アイボルト含寸法タテ	質量 kg	摘要
⑦	FZ80-616	271,000	片扉	600	1,600	800	1,652	107	
⑦	FZ80-619	283,000	〃	〃	1,900	〃	1,952	121	
⑦	FZ80-621	290,000	〃	〃	2,100	〃	2,152	131	
⑦	FZ80-623	298,000	〃	〃	2,300	〃	2,352	140	
⑦	FZ80-716	277,000	片扉	700	1,600	800	1,652	115	
⑦	FZ80-719	289,000	〃	〃	1,900	〃	1,952	130	
⑦	FZ80-721	297,000	〃	〃	2,100	〃	2,152	140	
⑦	FZ80-723	305,000	〃	〃	2,300	〃	2,352	150	
⑦	FZ80-816	282,000	片扉	800	1,600	800	1,652	124	
⑦	FZ80-819	295,000	〃	〃	1,900	〃	1,952	140	
⑦	FZ80-821	304,000	〃	〃	2,100	〃	2,152	150	
⑦	FZ80-823	311,000	〃	〃	2,300	〃	2,352	161	
⑦	FZ80-1016	354,000	両扉	1,000	1,600	800	1,652	144	
⑦	FZ80-1019	370,000	〃	〃	1,900	〃	1,952	163	
⑦	FZ80-1021	380,000	〃	〃	2,100	〃	2,152	176	
⑦	FZ80-1023	389,000	〃	〃	2,300	〃	2,352	188	
⑦	FZ80-1216	366,000	両扉	1,200	1,600	800	1,652	162	
⑦	FZ80-1219	382,000	〃	〃	1,900	〃	1,952	181	
⑦	FZ80-1221	395,000	〃	〃	2,100	〃	2,152	195	
⑦	FZ80-1223	407,000	〃	〃	2,300	〃	2,352	209	

ご注意 アンカー部については、キャビネット奥行きの浅いもの、高さの高いもの、また機器の取付位置や質量などにより、地震時に転倒のおそれがありますので、所定アンカーボルト以外にも必要に応じ転倒防止などの処理を行ってください。
〔関連オプション：L型固定金具（145頁）〕

FZシリーズ・スタンダードタイプのオプション基台（FCX-Z□ZA）、鉄製基板セット（FCX-ZT）実装タイプ



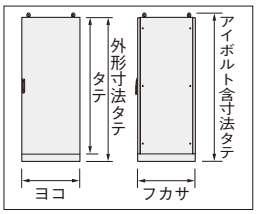

- 鉄製基板は25mmピッチで前後に移動できます。
- 後ろのフレーム枠内に鉄製基板を収めることが可能です。（出荷時、鉄製基板は後ろのフレーム枠内に収まった位置に取り付けています。）
- 25mmピッチの取付穴（モジュラー寸法）を利用して、フレキシブルなシステム設計が可能です。
- システムレールなどオプションも用意していますので、設計効率が飛躍的に向上します。

塗装色	ライトベージュ塗装（5Y7/1）LB色（日塗工P25-70B）
材質	鉄
取付基板	鉄製基板（2.3mm）（方眼目盛なし）ライトベージュ塗装（5Y7/1）
キャビネット板厚	扉2.3mm　天板、側板、背面板、底板、下面開口プレート1.6mm
ハンドル	IPハンドル（キーNo.N200：1コ）
扉形式	片扉

屋内用※
片扉IP55（カテゴリー2）

※保護等級は基台を取り付けた状態での性能になります。

ライトベージュ塗装
LB色（5Y7/1）
日塗工P25-70B

フカサ500mm

単位：mm

納期区分	品名記号	運賃込み標準価格 円	扉形式	寸法 ヨコ	寸法 タテ	寸法 フカサ	外形寸法 タテ	アイボルト含寸法タテ	鉄製基板寸法 ヨコ	鉄製基板寸法 タテ	質量 kg
⑦	**FZ50-616-TZ**	309,000	片扉	600	1,600	500	1,650	1,702	485	1,455	119
⑦	**FZ50-619-TZ**	318,000	〃	〃	1,900	〃	1,950	2,002	〃	1,755	134
⑦	**FZ50-621-TZ**	327,000	〃	〃	2,100	〃	2,150	2,202	〃	1,955	144
⑦	**FZ50-623-TZ**	334,000	〃	〃	2,300	〃	2,350	2,402	〃	2,155	154
⑦	**FZ50-716-TZ**	316,000	片扉	700	1,600	500	1,650	1,702	585	1,455	130
⑦	**FZ50-719-TZ**	328,000	〃	〃	1,900	〃	1,950	2,002	〃	1,755	146
⑦	**FZ50-721-TZ**	336,000	〃	〃	2,100	〃	2,150	2,202	〃	1,955	158
⑦	**FZ50-723-TZ**	342,000	〃	〃	2,300	〃	2,350	2,402	〃	2,155	168
⑦	**FZ50-816-TZ**	322,000	片扉	800	1,600	500	1,650	1,702	685	1,455	141
⑦	**FZ50-819-TZ**	334,000	〃	〃	1,900	〃	1,950	2,002	〃	1,755	159
⑦	**FZ50-821-TZ**	343,000	〃	〃	2,100	〃	2,150	2,202	〃	1,955	171
⑦	**FZ50-823-TZ**	351,000	〃	〃	2,300	〃	2,350	2,402	〃	2,155	183

ご注意 アンカー部については、キャビネット奥行きの浅いもの、高さの高いもの、また機器の取付位置や質量などにより、地震時に転倒のおそれがありますので、所定アンカーボルト以外にも必要に応じ転倒防止などの処理を行ってください。
〔関連オプション：L型固定金具（145頁）〕

FZC FZシリーズ・組立式スタンダードタイプ

屋内用 保護等級 IP3XD / CA CA100 CA-G04 / 塗装性能（塩水噴霧）1000h（37頁） / 塗装性能（酸類・アルカリ性）120h（37頁） / RoHS / ハンドル 鍵違い対応（315頁） / 粉体塗装

FZシリーズ・スタンダードタイプの組立式タイプ

- 簡単に組み立て、分解することができ、移設が可能です。
- ねじ止めのみで高剛性（耐震荷重：250kg、許容荷重（静荷重）：500kg）を実現しています。（溶接作業は不要です。）
- コーキングにより防塵・防水性能はIP55まで高めることが可能です。（コーキングはお客様施工となります。）
- キャビネットを運び入れるのが困難な場所でも搬入が可能です。

ご注意 1. 基台は本体には含まれておりません。オプションにてお買い求めください。アンカー固定には基台が必要です。（169頁）
2. キャスターと基台は併用できません。



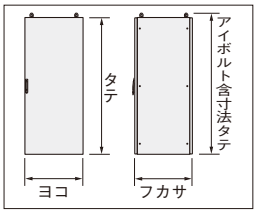

塗装色	ライトベージュ塗装（5Y7/1）LB色（日塗工P25-70B）
材質	鉄
キャビネット板厚	扉2.3mm　天板、側板、背面板、底板、下面開口プレート1.6mm
ハンドル	IPハンドル（キーNo.N200：1コ）
扉形式	片扉

基台（FCX-Z□ZA）（オプション169頁）
- 本体に基台は含まれていません。屋内用として鉄製の基台を用意しています。
- キャビネットとの連結部は耐震を十分に考慮しています。



■個別対応品

●フレームのみも承りますので、別途ご用命ください。

●フレームのみの鈑金製作可能範囲
ヨコ:500～1,600mm、タテ:1,000～2,300mm、フカサ:400～1,600mm

ご注意
個別対応品のIP性能、耐震荷重は別途検証が必要となりますのでご了承ください。

屋内用 IP3XD　ライトベージュ塗装 LB色（5Y7/1） 日塗工P25-70B

単位：mm

フカサ600mm

納期区分	品名記号	運賃込み標準価格 円	扉形式	寸法 ヨコ	寸法 タテ	寸法 フカサ	アイボルト含寸法タテ	質量 kg	梱包仕様
⑦	FZC60-616	263,000	片扉	600	1,600	600	1,652	95	1台につき2梱包
⑦	FZC60-619	274,000	〃	〃	1,900	〃	1,952	108	〃
⑦	FZC60-621	279,000	〃	〃	2,100	〃	2,152	116	〃
⑦	FZC60-623	287,000	〃	〃	2,300	〃	2,352	125	〃
⑦	FZC60-716	267,000	片扉	700	1,600	600	1,652	103	〃
⑦	FZC60-719	278,000	〃	〃	1,900	〃	1,952	116	〃
⑦	FZC60-721	287,000	〃	〃	2,100	〃	2,152	125	〃
⑦	FZC60-723	293,000	〃	〃	2,300	〃	2,352	134	〃
⑦	FZC60-816	274,000	片扉	800	1,600	600	1,652	111	〃
⑦	FZC60-819	285,000	〃	〃	1,900	〃	1,952	125	〃
⑦	FZC60-821	292,000	〃	〃	2,100	〃	2,152	135	〃
⑦	FZC60-823	300,000	〃	〃	2,300	〃	2,352	145	〃

フカサ800mm

納期区分	品名記号	運賃込み標準価格 円	扉形式	寸法 ヨコ	寸法 タテ	寸法 フカサ	アイボルト含寸法タテ	質量 kg	梱包仕様
⑦	FZC80-616	271,000	片扉	600	1,600	800	1,652	109	1台につき2梱包
⑦	FZC80-619	283,000	〃	〃	1,900	〃	1,952	123	〃
⑦	FZC80-621	290,000	〃	〃	2,100	〃	2,152	133	〃
⑦	FZC80-623	298,000	〃	〃	2,300	〃	2,352	142	〃
⑦	FZC80-716	277,000	片扉	700	1,600	800	1,652	117	〃
⑦	FZC80-719	289,000	〃	〃	1,900	〃	1,952	132	〃
⑦	FZC80-721	297,000	〃	〃	2,100	〃	2,152	142	〃
⑦	FZC80-723	305,000	〃	〃	2,300	〃	2,352	152	〃
⑦	FZC80-816	282,000	片扉	800	1,600	800	1,652	126	〃
⑦	FZC80-819	295,000	〃	〃	1,900	〃	1,952	142	〃
⑦	FZC80-821	304,000	〃	〃	2,100	〃	2,152	152	〃
⑦	FZC80-823	311,000	〃	〃	2,300	〃	2,352	163	〃

ご注意 アンカー部については、キャビネット奥行きの浅いもの、高さの高いもの、また機器の取付位置や質量などにより、地震時に転倒のおそれがありますので、所定アンカーボルト以外にも必要に応じ転倒防止などの処理を行ってください。
〔関連オプション：L型固定金具(145頁)〕

屋外用 保護等級 IP55※（カテゴリー2） CA CA100 CA-G04 塗装性能（塩水噴霧）1000h（37頁） 塗装性能（耐候・アルカリ性）120h（37頁） RoHS ハンドル 鍵違い対応（315頁） 粉体塗装

高気密、高剛性、軽量なフレーム式自立キャビネット 情報通信をはじめ幅広い分野での対応が可能

- 25mmピッチの取付穴（モジュラー寸法）を利用して、フレキシブルなシステム設計が可能です。
- 前後扉式のため配線作業や保守作業が容易に行えます。

ご注意
1. 基台は本体には含まれておりません。オプションにてお買い求めください。アンカー固定には基台が必要です。（170頁）
2. 屋根は別梱包でお客様組付けとなります。



ステンレス基台（FCX-SZ□ZA）（オプション170頁）
- 本体に基台は含まれていません。
  防錆性に優れたステンレス製の基台を用意しています。
- キャビネットとの連結部は耐震を十分に考慮しています。



塗装色	ライトベージュ塗装（5Y7/1）LB色（日塗工P25-70B）
材質	鉄
キャビネット板厚	扉2.3mm　天板、側板、底板、下面開口プレート、屋根1.6mm
ハンドル	IPハンドル（キーNo.N200：1コ）
扉形式	片扉（前後とも）

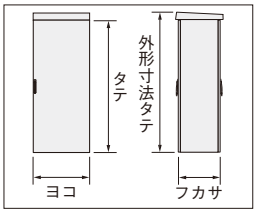

屋外用IP55※（カテゴリー2）

※保護等級はオプションの基台を取り付けた状態での性能になります。

ライトベージュ塗装 LB色（5Y7/1） 日塗工P25-70B

●屋根付

フカサ600mm

単位：mm

納期区分	品名記号	運賃込み標準価格 円	扉形式	寸法 ヨコ	寸法 タテ	寸法 フカサ	外形寸法 タテ	質量 kg	摘要
⑦	OFZ60-610	321,000	片扉	600	1,000	600	1,100	85	
⑦	OFZ60-612	329,000	〃	〃	1,200	〃	1,300	94	
⑦	OFZ60-614	337,000	〃	〃	1,400	〃	1,500	106	
⑦	OFZ60-616	347,000	〃	〃	1,600	〃	1,700	116	
⑦	OFZ60-619	359,000	〃	〃	1,900	〃	2,000	130	
⑦	OFZ60-621	367,000	〃	〃	2,100	〃	2,200	139	
⑦	OFZ60-623	376,000	〃	〃	2,300	〃	2,400	148	
⑦	OFZ60-710	329,000	片扉	700	1,000	600	1,100	91	
⑦	OFZ60-712	337,000	〃	〃	1,200	〃	1,300	101	
⑦	OFZ60-714	345,000	〃	〃	1,400	〃	1,500	114	
⑦	OFZ60-716	354,000	〃	〃	1,600	〃	1,700	126	
⑦	OFZ60-719	367,000	〃	〃	1,900	〃	2,000	141	
⑦	OFZ60-721	375,000	〃	〃	2,100	〃	2,200	151	
⑦	OFZ60-723	385,000	〃	〃	2,300	〃	2,400	161	
⑦	OFZ60-810	336,000	片扉	800	1,000	600	1,100	98	
⑦	OFZ60-812	343,000	〃	〃	1,200	〃	1,300	108	
⑦	OFZ60-814	351,000	〃	〃	1,400	〃	1,500	122	
⑦	OFZ60-816	361,000	〃	〃	1,600	〃	1,700	135	
⑦	OFZ60-819	374,000	〃	〃	1,900	〃	2,000	151	
⑦	OFZ60-821	384,000	〃	〃	2,100	〃	2,200	162	
⑦	OFZ60-823	394,000	〃	〃	2,300	〃	2,400	173	

ご注意 アンカー部については、キャビネット奥行きの浅いもの、高さの高いもの、また機器の取付位置や質量などにより、地震時に転倒のおそれがありますので、所定アンカーボルト以外にも必要に応じ転倒防止などの処理を行ってください。

OFZ FZシリーズ・屋外用タイプ

屋外用 保護等級 IP55※（カテゴリー2） CA100 CA-G04 塗装性能（塩水噴霧）1000h（37頁） 塗装性能（酸性・アルカリ性）120h（37頁） RoHS ハンドル 鍵違い対応（315頁） 粉体塗装

塗装色	ライトベージュ塗装（5Y7/1）LB色（日塗工P25-70B）
材質	鉄
キャビネット板厚	扉2.3mm　天板、側板、底板、下面開口プレート、屋根1.6mm
ハンドル	IPハンドル（キーNo.N200：1コ）
扉形式	片扉（前後とも）

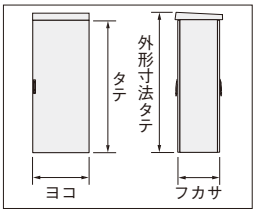

屋外用IP55※
（カテゴリー2）

ライトベージュ塗装
LB色（5Y7/1）
日塗工P25-70B

※保護等級はオプションの基台を取り付けた状態での性能になります。

●屋根付

フカサ800mm

単位：mm

納期区分	品名記号	運賃込み標準価格 円	扉形式	寸法 ヨコ	寸法 タテ	寸法 フカサ	外形寸法 タテ	質量 kg	摘要
⑦	**OFZ80-610**	334,000	片扉	600	1,000	800	1,110	97	
⑦	**OFZ80-612**	342,000	〃	〃	1,200	〃	1,310	106	
⑦	**OFZ80-614**	350,000	〃	〃	1,400	〃	1,510	120	
⑦	**OFZ80-616**	359,000	〃	〃	1,600	〃	1,710	131	
⑦	**OFZ80-619**	372,000	〃	〃	1,900	〃	2,010	147	
⑦	**OFZ80-621**	383,000	〃	〃	2,100	〃	2,210	157	
⑦	**OFZ80-623**	391,000	〃	〃	2,300	〃	2,410	167	
⑦	**OFZ80-710**	341,000	片扉	700	1,000	800	1,110	104	
⑦	**OFZ80-712**	349,000	〃	〃	1,200	〃	1,310	114	
⑦	**OFZ80-714**	358,000	〃	〃	1,400	〃	1,510	129	
⑦	**OFZ80-716**	364,000	〃	〃	1,600	〃	1,710	143	
⑦	**OFZ80-719**	380,000	〃	〃	1,900	〃	2,010	159	
⑦	**OFZ80-721**	389,000	〃	〃	2,100	〃	2,210	169	
⑦	**OFZ80-723**	399,000	〃	〃	2,300	〃	2,410	180	
⑦	**OFZ80-810**	349,000	片扉	800	1,000	800	1,110	111	
⑦	**OFZ80-812**	358,000	〃	〃	1,200	〃	1,310	122	
⑦	**OFZ80-814**	364,000	〃	〃	1,400	〃	1,510	137	
⑦	**OFZ80-816**	374,000	〃	〃	1,600	〃	1,710	153	
⑦	**OFZ80-819**	388,000	〃	〃	1,900	〃	2,010	170	
⑦	**OFZ80-821**	398,000	〃	〃	2,100	〃	2,210	181	
⑦	**OFZ80-823**	410,000	〃	〃	2,300	〃	2,410	193	

ご注意 アンカー部については、キャビネット奥行きの浅いもの、高さの高いもの、また機器の取付位置や質量などにより、地震時に転倒のおそれがありますので、所定アンカーボルト以外にも必要に応じ転倒防止などの処理を行ってください。

関連商品

FZシリーズ 屋外用熱対策タイプ
屋外用 IP55
熱対策



OFZ-DA P.227

FZシリーズ ステンレス製屋外用熱対策タイプ
屋外用 IP55
熱対策



SOFZ-DA P.228

FZシリーズ ステンレス製屋外用タイプ
屋外用 IP55



SOFZ P.304

組替仕様

前後扉タイプも承りますのでご用命ください。

ご注文の際はFZシリーズの品名記号の末尾に下記の品名記号をつけてご用命ください。
〔例〕スタンダードタイプ**FZ60-616**に前後扉タイプをご用命の場合は、**FZ60-616→FZ60-616-W**となります。
価格は、FZシリーズの本体価格＋下記の組替価格です。

■前後扉タイプ(スタンダードタイプ(FZ60・FZ80)用)

●スタンダードタイプ(FZ)の背面板を扉に組み替えます。(フカサ600mm・800mm用)
●前後扉式のため配線作業や保守作業が容易に行えます。

納期区分	品名記号	標準価格 円	適用キャビネット
⑦	**-W**	33,800	ヨコ600mm、タカサ1,600mm
⑦	**-W**	34,800	〃 、 〃 1,900mm
⑦	**-W**	35,900	〃 、 〃 2,100mm
⑦	**-W**	36,500	〃 、 〃 2,300mm
⑦	**-W**	34,200	ヨコ700mm、タカサ1,600mm
⑦	**-W**	35,500	〃 、 〃 1,900mm
⑦	**-W**	36,300	〃 、 〃 2,100mm
⑦	**-W**	37,400	〃 、 〃 2,300mm
⑦	**-W**	34,800	ヨコ800mm、タカサ1,600mm
⑦	**-W**	36,100	〃 、 〃 1,900mm
⑦	**-W**	37,200	〃 、 〃 2,100mm
⑦	**-W**	37,800	〃 、 〃 2,300mm

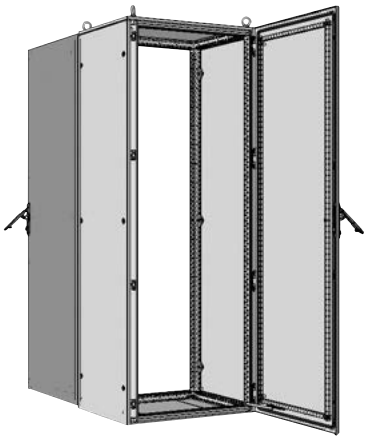

-W

FZ FZシリーズ・オプション(設置用・機器収納用)

機器収納用

❶ 鉄製基板セット(FCX-Z□T) P.171

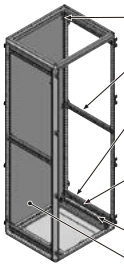

ラックマウントセット(FCX-Z□E) P.183



❷ 部分ラックマウントセット(FCX-Z□E7) P.184





設置用

❻ 基台(屋内用)(FCX-Z□ZA) P.169
ステンレス基台(屋外用)(FCX-SZ□ZA) P.170



機器収納用

❸ 台板(FCX11) P.175



❹ 鉄製基板(FCX12) P.173



❺ 万能パネル(BP22-P) P.175



自立鉄製基板(BP22-J) P.174



各種レール

❼ システムレール（FCX21-Z） P.177



システムレールブラケット（FCX-ZBS） P.176



❽ 重量用レール D·W（FCX22-Z□D,-□W） P.176

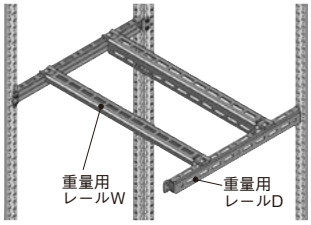

❾ 補助レール（FCX23-Z□） P.178

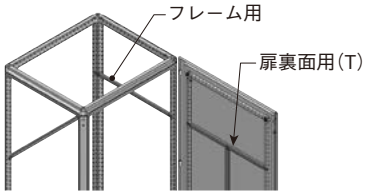

基板取付ブラケット（FCX12） P.178



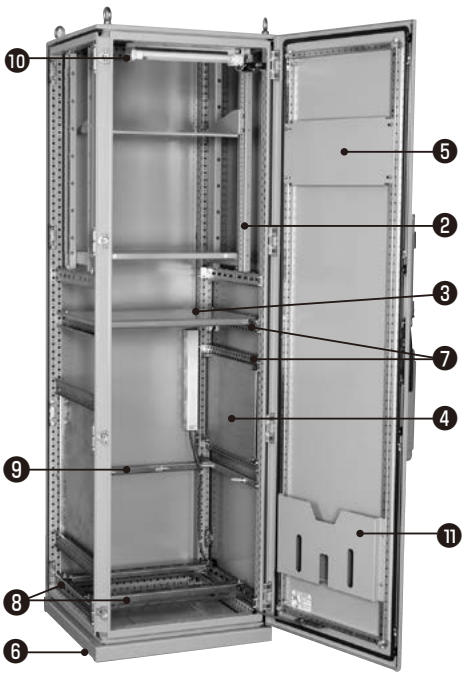

配線支持金具（BP24-F） P.179



結束バンド（BP51） P.179



- L型固定金具（BP16） P.170
- アイボルト穴ブラインドボルト（BP16） P.170
- キャスター（RD72） P.171
- 角根丸頭ボルトセット（FCX51） P.182
- 角根四角頭ボルトセット（FCX51） P.182
- フランジ六角ボルト（FCX51） P.182
- 挿入ナット（FCX52） P.182
- ケージナット（RD751） P.182
- 制御シャシ（RD25） P.186
- 化粧ねじ M5（RD75） P.186
- アースバーセット（BP46-B） P.180

その他パーツ

連結セット（FCX-ZL） P.181
屋外用連結セット（FCX-OZL）



❿ LED照明パネル（EX-LED） P.180



⓫ 図面ホルダ（FCX32-W） P.181



アースバーセット（FCX-Z5AS） P.179
アース端子（BP46-A） P.180



配線ダクト取付金具（BP23-HD） P.179



ラックマウントセットにはラックオプションも取付可能ですので、別途ご用命ください。



⓬ スリット付棚板（RD13-ES） P.481



⓭ スリット付台板セット（RD152-S） P.484



■上記以外のラックオプションもございますので、別途ご用命ください。

フレーム式自立キャビネット FZシリーズ・オプション

FCX-Z□ZA 基台 (FZシリーズ用)

RoHS

- 屋内専用です。
- キャビネットとの接続部は耐震を十分に考慮した剛体設計ですので、安心してご利用いただけます。
- タテ寸法は50mmと100mmを用意しています。
  ■高さ違いも承りますので別途ご用命ください。
- アンカー位置はW(ヨコ)－210mm、D(フカサ)－125mmを推奨します。

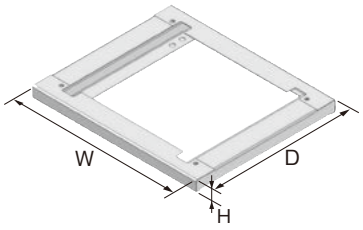



塗装色	ライトベージュ塗装(5Y7/1) LB色(日塗工P25-70B)
材質	鉄
板厚	3.2mm、4.5mm

FCX-Z□ZA タテ50mm

屋内用

ライトベージュ塗装 LB色(5Y7/1) 日塗工P25-70B

納期区分	品名記号			標準価格 円	セット内容	外形寸法 mm W(ヨコ)	H(タテ)	D(フカサ)	質量kg	適用キャビネット
⑤	FCX-Z40605ZA			19,500		600	50	400	10	FZ40-6□□
⑤	FCX-Z40705ZA			21,000		700	〃	〃	〃	FZ40-7□□
⑤	FCX-Z40805ZA			21,500		800	〃	〃	11	FZ40-8□□
⑤	FCX-Z401005ZA			27,500		1,000	〃	〃	13	FZ40-10□□
⑤	FCX-Z401205ZA			29,000		1,200	〃	〃	15	FZ40-12□□
⑤	FCX-Z50605ZA			21,000		600	50	500	11	FZ50-6□□
⑤	FCX-Z50705ZA			22,500		700	〃	〃	12	FZ50-7□□
⑤	FCX-Z50805ZA			23,000		800	〃	〃	13	FZ50-8□□
⑤	FCX-Z501005ZA			29,500	基台1台	1,000	〃	〃	15	FZ50-10□□
⑤	FCX-Z501205ZA			31,000	補強座金4コ	1,200	〃	〃	16	FZ50-12□□
⑤	FCX-Z60605ZA			23,000	(W1000以上	600	50	600	13	FZ60-6□□
⑤	FCX-Z60705ZA			23,500	は6コ)	700	〃	〃	〃	FZ60-7□□
⑤	FCX-Z60805ZA			25,000		800	〃	〃	14	FZ60-8□□
⑤	FCX-Z601005ZA			31,500		1,000	〃	〃	16	FZ60-10□□
⑤	FCX-Z601205ZA			32,500		1,200	〃	〃	18	FZ60-12□□
⑤	FCX-Z80605ZA			25,500		600	50	800	14	FZ80-6□□
⑤	FCX-Z80705ZA			27,000		700	〃	〃	15	FZ80-7□□
⑤	FCX-Z80805ZA			27,500		800	〃	〃	16	FZ80-8□□
⑤	FCX-Z801005ZA			34,000		1,000	〃	〃	20	FZ80-10□□
⑤	FCX-Z801205ZA			35,500		1,200	〃	〃	21	FZ80-12□□

タテ100mm

納期区分	品名記号			標準価格 円	セット内容	外形寸法 mm W(ヨコ)	H(タテ)	D(フカサ)	質量kg	適用キャビネット
⑤	FCX-Z40610ZA			24,500		600	100	400	13	FZ40-6□□
⑤	FCX-Z40710ZA			25,500		700	〃	〃	14	FZ40-7□□
⑤	FCX-Z40810ZA			27,000		800	〃	〃	15	FZ40-8□□
⑤	FCX-Z401010ZA			33,500		1,000	〃	〃	18	FZ40-10□□
⑤	FCX-Z401210ZA			35,500		1,200	〃	〃	20	FZ40-12□□
⑤	FCX-Z50610ZA			27,000		600	100	500	15	FZ50-6□□
⑤	FCX-Z50710ZA			27,500		700	〃	〃	16	FZ50-7□□
⑤	FCX-Z50810ZA			29,000		800	〃	〃	17	FZ50-8□□
⑤	FCX-Z501010ZA			35,500	基台1台	1,000	〃	〃	20	FZ50-10□□
⑤	FCX-Z501210ZA			38,000	補強座金4コ	1,200	〃	〃	22	FZ50-12□□
◎	FCX-Z60610ZA			28,500	(W1000以上	600	100	600	18	FZ60-6□□
◎	FCX-Z60710ZA			30,000	は6コ)	700	〃	〃	19	FZ60-7□□
◎	FCX-Z60810ZA			31,500		800	〃	〃	20	FZ60-8□□
◎	FCX-Z601010ZA			38,000		1,000	〃	〃	22	FZ60-10□□
◎	FCX-Z601210ZA			40,500		1,200	〃	〃	24	FZ60-12□□
◎	FCX-Z80610ZA			32,500		600	100	800	22	FZ80-6□□
◎	FCX-Z80710ZA			34,000		700	〃	〃	23	FZ80-7□□
◎	FCX-Z80810ZA			35,500		800	〃	〃	24	FZ80-8□□
◎	FCX-Z801010ZA			42,000		1,000	〃	〃	26	FZ80-10□□
◎	FCX-Z801210ZA			44,500		1,200	〃	〃	28	FZ80-12□□

ご注意 アンカー部については、キャビネット奥行きの浅いもの、高さの高いもの、また機器の取付位置や質量などにより、地震時に転倒のおそれがありますので、所定アンカーボルト以外にも必要に応じ転倒防止などの処理を行ってください。
〔関連オプション：L型固定金具(145頁)〕

フレーム式自立キャビネット FZシリーズ・オプション

FCX-SZ□ZA ステンレス基台（(S)OFZ用）

RoHS

- 屋外専用です。
- キャビネットとの接続部は耐震を十分に考慮した剛体設計ですので、安心してご利用いただけます。
- タテ寸法は50mmと100mmを用意しています。
  ■高さ違いも承りますので別途ご用命ください。
- アンカー位置はW（ヨコ）－210mm、D（フカサ）－125mmを推奨します。



〔取付例〕

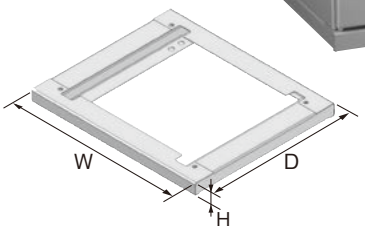

塗装色	ライトベージュ塗装（5Y7/1）LB色（日塗工P25-70B）
材質	ステンレス
板厚	3.0mm

屋外用

ライトベージュ塗装 LB色（5Y7/1）日塗工P25-70B

タテ50mm

納期区分	品名記号			標準価格 円	セット内容	外形寸法 mm W（ヨコ）	H（タテ）	D（フカサ）	質量 kg	適用キャビネット
⑦	FCX-SZ60605ZA			65,500	基台1台 補強座金4 コ	600	50	600	12	(S)OFZ60-6□□
⑦	FCX-SZ60705ZA			68,000		700	〃	〃	〃	(S)OFZ60-7□□
⑦	FCX-SZ60805ZA			71,000		800	〃	〃	13	(S)OFZ60-8□□
⑦	FCX-SZ80605ZA			74,500		600	50	800	13	(S)OFZ80-6□□
⑦	FCX-SZ80705ZA			77,500		700	〃	〃	14	(S)OFZ80-7□□
⑦	FCX-SZ80805ZA			80,000		800	〃	〃	15	(S)OFZ80-8□□

タテ100mm

納期区分	品名記号			標準価格 円	セット内容	外形寸法 mm W（ヨコ）	H（タテ）	D（フカサ）	質量 kg	適用キャビネット
⑦	FCX-SZ60610ZA			118,000	基台1台 補強座金4 コ	600	100	600	16	(S)OFZ60-6□□
⑦	FCX-SZ60710ZA			123,000		700	〃	〃	17	(S)OFZ60-7□□
⑦	FCX-SZ60810ZA			128,000		800	〃	〃	18	(S)OFZ60-8□□
⑦	FCX-SZ80610ZA			136,000		600	100	800	20	(S)OFZ80-6□□
⑦	FCX-SZ80710ZA			139,000		700	〃	〃	21	(S)OFZ80-7□□
⑦	FCX-SZ80810ZA			144,000		800	〃	〃	22	(S)OFZ80-8□□

ご注意 アンカー部については、キャビネット奥行きの浅いもの、高さの高いもの、また機器の取付位置や質量などにより、地震時に転倒のおそれがありますので、所定アンカーボルト以外にも必要に応じ転倒防止などの処理を行ってください。

BP16-12LA L型固定金具

RoHS

転倒防止補助用に

- キャビネットの天井および基台に固定可能です。
- M12 ボルト固定用の穴があいています。

ご注意
1. 天井固定の場合、IP性能を保つためにはシール処理などが必要となります。
2. FZ本体より10mm程度金具が出ますので壁面の角や連結の際はご注意ください。
3. 屋外用キャビネットの屋根には、L型固定金具は取り付けできません。



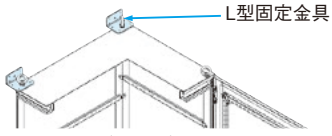

〔取付例〕

塗装色	ライトベージュ塗装（5Y7/1）LB色（日塗工P25-70B）
材質	鉄
板厚	4.5mm

納期区分	品名記号			標準価格 円	セット内容	質量 kg	備考
◎	BP16-12LA			4,250	金具4 コ、取付ねじ	2.0	アイボルト M12用

BP16-M□B アイボルト穴ブラインドボルト 屋内用

RoHS

- 屋内専用です。
- アイボルトを外した際のブラインドボルトとしてご利用ください。

ご注意 屋内専用です。屋外には使用しないでください。


BP16-M1220B（-2）

材質	鉄
表面処理	クロメートめっき

納期区分	品名記号			標準価格 円	セット内容
◎	BP16-M1220B			1,350	六角ボルト（M12×20） 4 コ入
◎	BP16-M1220B-2			4,900	六角ボルト（M12×20） 20 コ入

フレーム式自立キャビネット FZシリーズ・オプション

RD72 キャスター

RoHS

- キャビネットの移動用にご利用ください。
- 取付金具なしでFZに直接取り付けが可能です。(オプションの基台は不要です)
- 車輪径が100mmと大きいので、段差を乗り越える事が容易です。

ご注意 1. FZシリーズにキャスターを取り付けると保護等級はIP33になります。
2. 適用機種はヨコ、フカサともに600mm～800mmの屋内FZです。
キャビネットも含めた総製品質量320kg以内でご利用ください。
3. キャスターと基台は併用できません。

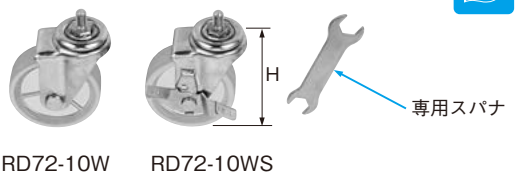

RD72-10W　RD72-10WS

納期区分	品名記号			標準価格 円	セット内容	外形寸法 mm	許容質量 kg	質量kg	摘　要	適用キャビネット (FZ・FZC) ヨコ	適用キャビネット (FZ・FZC) フカサ
◎	**RD72-10W**			11,500	キャスター2コ、専用スパナ	134	100/コ	1.3	ストッパー無し	600～800mm	600～800mm
◎	**RD72-10WS**			12,500	ブラインドシート2コ	〃	〃	1.4	ストッパー有り		

FCX-ZT 鉄製基板セット (FZシリーズ用)

RoHS

部品名	材　質	表面処理
鉄製基板	(鉄) 2.3mm	ライトベージュ塗装 (5Y7/1) LB色 (日塗工P25-70B)
基板取付金具	(鉄) 3.2mm	クロメートめっき
スライドレール D	溶融亜鉛めっき鋼板 2.3mm	
基板レール		
システムレール AF1		
スライドブッシュ	樹脂製	

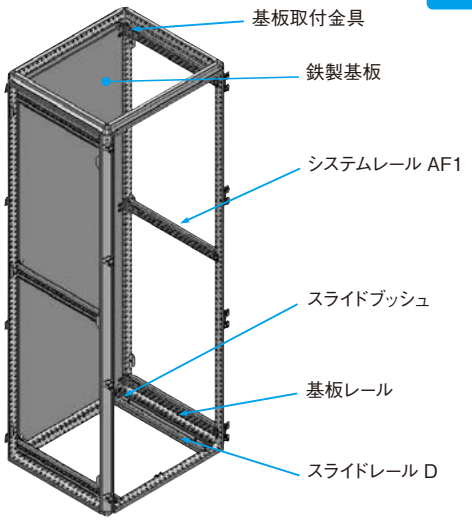

- 鉄製基板、基板取付金具、システムレール AF1、スライドレール D、基板レール、スライドブッシュがセットになっています。
- 鉄製基板は25mmピッチで前後に移動できます。
(扉までの最小有効スペース：約150mm)
- 後ろのフレーム枠内に収めることが可能です。
- 基板レールにスライドさせて簡単に取付可能です。

ご注意 鉄製基板の方眼目盛はありません。

鉄製基板の搭載可能質量
300kg／枚

FZシリーズ・フカサ400mm用

ライトベージュ塗装 LB色 (5Y7/1) 日塗工P25-70B

単位：mm

納期区分	品　名　記　号			標準価格 円	鉄製基板タイプ※	鉄製基板寸法 ヨコ	鉄製基板寸法 タテ	最大有効スペース フカサ	質量 kg	適用キャビネット
⑦	**FCX-Z40616T**			32,000	1枚板	485	1,455	350	21	FZ40-616
⑦	**FCX-Z40619T**			33,000	〃	〃	1,755	〃	24	FZ40-619
⑦	**FCX-Z40621T**			34,000	〃	〃	1,955	〃	26	FZ40-621
⑦	**FCX-Z40623T**			34,500	〃	〃	2,155	〃	28	FZ40-623
⑦	**FCX-Z40716T**			32,500	1枚板	585	1,455	350	23	FZ40-716
⑦	**FCX-Z40719T**			34,000	〃	〃	1,755	〃	27	FZ40-719
⑦	**FCX-Z40721T**			35,000	〃	〃	1,955	〃	29	FZ40-721
⑦	**FCX-Z40723T**			36,000	〃	〃	2,155	〃	32	FZ40-723
⑦	**FCX-Z40816T**			33,500	1枚板	685	1,455	350	26	FZ40-816
⑦	**FCX-Z40819T**			35,000	〃	〃	1,755	〃	30	FZ40-819
⑦	**FCX-Z40821T**			36,000	〃	〃	1,955	〃	33	FZ40-821
⑦	**FCX-Z40823T**			37,000	〃	〃	2,155	〃	36	FZ40-823
⑦	**FCX-Z401016T**			40,500	1枚板	885	1,455	350	32	FZ40-1016
⑦	**FCX-Z401019T**			42,500	〃	〃	1,755	〃	37	FZ40-1019
⑦	**FCX-Z401021T**			44,500	上下2分割	〃	1,955	〃	41	FZ40-1021
⑦	**FCX-Z401023T**			46,500	〃	〃	2,155	〃	44	FZ40-1023
⑦	**FCX-Z401216T**			43,000	1枚板	1,085	1,455	350	37	FZ40-1216
⑦	**FCX-Z401219T**			45,000	上下2分割	〃	1,755	〃	44	FZ40-1219
⑦	**FCX-Z401221T**			47,500	〃	〃	1,955	〃	48	FZ40-1221
⑦	**FCX-Z401223T**			50,000	〃	〃	2,155	〃	52	FZ40-1223

※上下2分割の鉄製基板タイプは分割一体型のため上側もしくは下側のみ着脱することはできません。

フレーム式自立キャビネット FZシリーズ・オプション

ライトベージュ塗装
LB色(5Y7/1)
日塗工P25-70B

単位：mm

FZシリーズ・フカサ500mm用

納期区分	品名記号			標準価格 円	鉄製基板タイプ※	鉄製基板寸法 ヨコ	鉄製基板寸法 タテ	最大有効スペース フカサ	質量 kg	適用キャビネット
⑦	FCX-Z50616T			33,000	1枚板	485	1,455	450	22	FZ50-616
⑦	FCX-Z50619T			34,500	〃	〃	1,755	〃	25	FZ50-619
⑦	FCX-Z50621T			35,500	〃	〃	1,955	〃	27	FZ50-621
⑦	FCX-Z50623T			36,000	〃	〃	2,155	〃	29	FZ50-623
⑦	FCX-Z50716T			34,000	1枚板	585	1,455	450	25	FZ50-716
⑦	FCX-Z50719T			35,500	〃	〃	1,755	〃	28	FZ50-719
⑦	FCX-Z50721T			36,500	〃	〃	1,955	〃	31	FZ50-721
⑦	FCX-Z50723T			37,500	〃	〃	2,155	〃	33	FZ50-723
⑦	FCX-Z50816T			35,000	1枚板	685	1,455	450	27	FZ50-816
⑦	FCX-Z50819T			36,500	〃	〃	1,755	〃	31	FZ50-819
⑦	FCX-Z50821T			37,500	〃	〃	1,955	〃	34	FZ50-821
⑦	FCX-Z50823T			38,500	〃	〃	2,155	〃	37	FZ50-823
⑦	FCX-Z501016T			42,000	1枚板	885	1,455	450	33	FZ50-1016
⑦	FCX-Z501019T			44,000	〃	〃	1,755	〃	39	FZ50-1019
⑦	FCX-Z501021T			46,000	上下2分割	〃	1,955	〃	42	FZ50-1021
⑦	FCX-Z501023T			47,500	〃	〃	2,155	〃	46	FZ50-1023
⑦	FCX-Z501216T			44,000	1枚板	1,085	1,455	450	39	FZ50-1216
⑦	FCX-Z501219T			46,500	上下2分割	〃	1,755	〃	45	FZ50-1219
⑦	FCX-Z501221T			49,000	〃	〃	1,955	〃	50	FZ50-1221
⑦	FCX-Z501223T			51,000	〃	〃	2,155	〃	54	FZ50-1223

フカサ600mm用

⑦	FCX-Z60616T			34,500	1枚板	485	1,455	550	23	FZ・FZC・OFZ・SOFZ60-616(DA)
⑦	FCX-Z60619T			35,500	〃	〃	1,755	〃	26	FZ・FZC・OFZ・SOFZ60-619(DA)
⑦	FCX-Z60621T			36,500	〃	〃	1,955	〃	29	FZ・FZC・OFZ・SOFZ60-621(DA)
⑦	FCX-Z60623T			37,500	〃	〃	2,155	〃	31	FZ・FZC・OFZ・SOFZ60-623(DA)
⑦	FCX-Z60716T			35,500	1枚板	585	1,455	550	26	FZ・FZC・OFZ・SOFZ60-716(DA)
⑦	FCX-Z60719T			37,000	〃	〃	1,755	〃	30	FZ・FZC・OFZ・SOFZ60-719(DA)
⑦	FCX-Z60721T			38,000	〃	〃	1,955	〃	32	FZ・FZC・OFZ・SOFZ60-721(DA)
⑦	FCX-Z60723T			39,000	〃	〃	2,155	〃	35	FZ・FZC・OFZ・SOFZ60-723(DA)
⑦	FCX-Z60816T			36,500	1枚板	685	1,455	550	29	FZ・FZC・OFZ・SOFZ60-816(DA)
⑦	FCX-Z60819T			38,000	〃	〃	1,755	〃	33	FZ・FZC・OFZ・SOFZ60-819(DA)
⑦	FCX-Z60821T			39,000	〃	〃	1,955	〃	36	FZ・FZC・OFZ・SOFZ60-821(DA)
⑦	FCX-Z60823T			40,000	〃	〃	2,155	〃	38	FZ・FZC・OFZ・SOFZ60-823(DA)
⑦	FCX-Z601016T			43,500	1枚板	885	1,455	550	35	FZ60-1016
⑦	FCX-Z601019T			45,000	〃	〃	1,755	〃	40	FZ60-1019
⑦	FCX-Z601021T			47,000	上下2分割	〃	1,955	〃	44	FZ60-1021
⑦	FCX-Z601023T			49,000	〃	〃	2,155	〃	47	FZ60-1023
⑦	FCX-Z601216T			45,500	1枚板	1,085	1,455	550	40	FZ60-1216
⑦	FCX-Z601219T			48,000	上下2分割	〃	1,755	〃	47	FZ60-1219
⑦	FCX-Z601221T			50,000	〃	〃	1,955	〃	51	FZ60-1221
⑦	FCX-Z601223T			52,500	〃	〃	2,155	〃	55	FZ60-1223

フカサ800mm用

⑦	FCX-Z80616T			36,500	1枚板	485	1,455	750	26	FZ・FZC・OFZ・SOFZ80-616(DA)
⑦	FCX-Z80619T			38,000	〃	〃	1,755	〃	30	FZ・FZC・OFZ・SOFZ80-619(DA)
⑦	FCX-Z80621T			39,000	〃	〃	1,955	〃	32	FZ・FZC・OFZ・SOFZ80-621(DA)
⑦	FCX-Z80623T			39,500	〃	〃	2,155	〃	34	FZ・FZC・OFZ・SOFZ80-623(DA)
⑦	FCX-Z80716T			37,500	1枚板	585	1,455	750	29	FZ・FZC・OFZ・SOFZ80-716(DA)
⑦	FCX-Z80719T			39,000	〃	〃	1,755	〃	33	FZ・FZC・OFZ・SOFZ80-719(DA)
⑦	FCX-Z80721T			40,000	〃	〃	1,955	〃	35	FZ・FZC・OFZ・SOFZ80-721(DA)
⑦	FCX-Z80723T			40,500	〃	〃	2,155	〃	38	FZ・FZC・OFZ・SOFZ80-723(DA)
⑦	FCX-Z80816T			38,500	1枚板	685	1,455	750	32	FZ・FZC・OFZ・SOFZ80-816(DA)
⑦	FCX-Z80819T			40,000	〃	〃	1,755	〃	36	FZ・FZC・OFZ・SOFZ80-819(DA)
⑦	FCX-Z80821T			40,500	〃	〃	1,955	〃	39	FZ・FZC・OFZ・SOFZ80-821(DA)
⑦	FCX-Z80823T			42,000	〃	〃	2,155	〃	42	FZ・FZC・OFZ・SOFZ80-823(DA)
⑦	FCX-Z801016T			45,500	1枚板	885	1,455	750	38	FZ80-1016
⑦	FCX-Z801019T			47,500	〃	〃	1,755	〃	43	FZ80-1019
⑦	FCX-Z801021T			49,000	上下2分割	〃	1,955	〃	46	FZ80-1021
⑦	FCX-Z801023T			51,000	〃	〃	2,155	〃	50	FZ80-1023
⑦	FCX-Z801216T			47,500	1枚板	1,085	1,455	750	43	FZ80-1216
⑦	FCX-Z801219T			50,000	上下2分割	〃	1,755	〃	50	FZ80-1219
⑦	FCX-Z801221T			52,500	〃	〃	1,955	〃	54	FZ80-1221
⑦	FCX-Z801223T			54,500	〃	〃	2,155	〃	58	FZ80-1223

※上下2分割の鉄製基板タイプは分割一体型のため上側もしくは下側のみ着脱することはできません。

フレーム式自立キャビネット FZシリーズ・オプション

FCX12 鉄製基板 (FZシリーズ用)

RoHS

機器などの据置・実装に

- 複数のシステムレールと組合わせることでキャビネット空間の任意の位置に正面取り付けが可能です。
- FZシリーズはシステムレール AF2との組合わせにより側面スペースを有効に利用することができます。

ご注意 鉄製基板の方眼目盛はありません。

塗装色	ライトベージュ塗装(5Y7/1) LB色(日塗工P25-70B)
材質	鉄
板厚	2.3mm



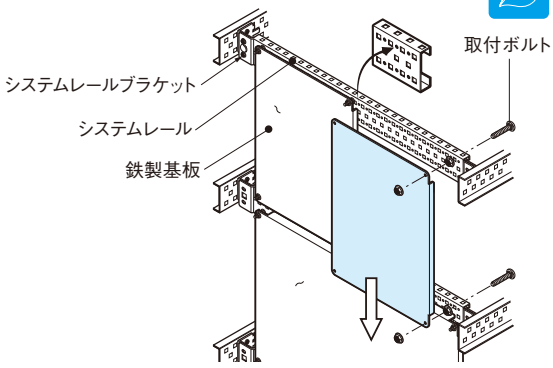

搭載可能質量
60kg/m²

ライトベージュ塗装
LB色(5Y7/1)
日塗工P25-70B

単位：mm

納期区分	品名記号			標準価格 円	セット内容	外形寸法 mm W(ヨコ)	H(タテ)	質量kg	搭載可能質量 kg	適用キャビネット ヨコ	フカサ
⑤	FCX12-23			9,350	鉄製基板2枚 取付ボルト	223	323	2.7	4.3	ヨコ600 分割用	フカサ400用 または フカサ600 分割用
⑤	FCX12-24			10,000		〃	423	3.6	5.6		
⑤	FCX12-25			10,500		〃	523	4.4	6.9		
⑤	FCX12-253			9,800		273	323	3.3	5.2	ヨコ700 分割用	—
⑤	FCX12-254			10,500		〃	423	4.3	6.9		
⑤	FCX12-255			11,000		〃	523	5.4	8.5		
⑤	FCX12-33			10,000		323	323	3.9	6.2	ヨコ800 分割用	フカサ500用 または フカサ800 分割用
⑤	FCX12-34			11,000		〃	423	5.1	8.1		
⑤	FCX12-35			11,500		〃	523	6.3	10.1		
⑤	FCX12-43			11,000		423	323	5.3	8.1	ヨコ600用または ヨコ1,000分割用	フカサ600用
⑤	FCX12-44			12,000		〃	423	6.8	10.7		
⑤	FCX12-45			13,000		〃	523	8.4	13.2		
⑤	FCX12-53			11,500		523	323	6.5	10.1	ヨコ700用または ヨコ1,200分割用	—
⑤	FCX12-54			13,000		〃	423	8.4	13.2		
⑤	FCX12-55			13,500		〃	523	10.4	16.4		
⑤	FCX12-63			12,500		623	323	7.7	12.0	ヨコ800用	フカサ800用
⑤	FCX12-64			13,500		〃	423	10.0	15.8		
⑤	FCX12-65			15,000		〃	523	12.3	19.5		
⑤	FCX12-83			10,000	鉄製基板1枚 取付ボルト	823	323	5.1	15.9	ヨコ1,000用	—
⑤	FCX12-84			11,000		〃	423	6.6	20.9		
⑤	FCX12-85			12,000		〃	523	8.1	25.8		
⑤	FCX12-103			11,000		1,023	323	6.3	19.8	ヨコ1,200用	—
⑤	FCX12-104			12,000		〃	423	8.2	26.0		
⑤	FCX12-105			13,000		〃	523	10.0	32.1		
⑤	FCX12-123			11,500		1,223	323	7.6	23.7	ヨコ1,400用	—
⑤	FCX12-124			13,000		〃	423	9.9	31.0		
⑤	FCX12-125			14,000		〃	523	12.1	38.4		

フレーム式自立キャビネット FZシリーズ・オプション

BP22-J 自立鉄製基板

機器などの据置・実装に

- システムレール（FCX21-Z）と組合わせることで側面や背面一体に組付け可能な鉄製基板です。
- 付属の歯付座金で導通がとれます。

ご注意 鉄製基板の方眼目盛はありません。

塗装色	クリーム塗装（2.5Y8/2）（日塗工P22-80D）
材質	鉄
板厚	2.3mm

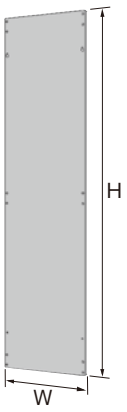

〔取付例〕



RoHS

クリーム塗装
クリーム色（2.5Y8/2）
日塗工P22-80D

単位：mm

納期区分	品名記号			標準価格 円	セット内容	外形寸法 W（ヨコ）	外形寸法 H（タテ）	適用キャビネット タテ	適用キャビネット ヨコ	適用キャビネット フカサ
◎	**BP22-2514J**			12,500	基板1枚 取付ボルト	255	1,440	1,600	—	フカサ 400用
◎	**BP22-2517J**			13,500			1,740	1,900		
◎	**BP22-2519J**			14,000			1,940	2,100		
◎	**BP22-2521J**			14,500			2,140	2,300		
◎	**BP22-3514J**			14,000		355	1,440	1,600	—	フカサ 500用
◎	**BP22-3517J**			15,000			1,740	1,900		
◎	**BP22-3519J**			16,000			1,940	2,100		
◎	**BP22-3521J**			16,500			2,140	2,300		
◎	**BP22-4514J**			15,500		455	1,440	1,600	ヨコ 600用	フカサ 600用
◎	**BP22-4517J**			17,000			1,740	1,900		
◎	**BP22-4519J**			18,000			1,940	2,100		
◎	**BP22-4521J**			19,000			2,140	2,300		
◎	**BP22-5514J**			17,000		555	1,440	1,600	ヨコ 700用	—
◎	**BP22-5517J**			18,500			1,740	1,900		
◎	**BP22-5519J**			19,500			1,940	2,100		
◎	**BP22-5521J**			21,000			2,140	2,300		
◎	**BP22-6514J**			18,500		655	1,440	1,600	ヨコ 800用	フカサ 800用
◎	**BP22-6517J**			20,500			1,740	1,900		
◎	**BP22-6519J**			22,000			1,940	2,100		
◎	**BP22-6521J**			23,500			2,140	2,300		
◎	**BP22-7514J**			20,000		755	1,440	1,600	ヨコ 900用	—
◎	**BP22-7517J**			22,000			1,740	1,900		
◎	**BP22-7519J**			23,500			1,940	2,100		
◎	**BP22-7521J**			25,500			2,140	2,300		

ご注意
1. FZシリーズキャビネットにおいて背面に標準の鉄製基板セットを装着されている場合、側面に取り付ける自立鉄製基板は干渉しますので、ヨコ寸法が適用サイズより1 サイズ小さいものを選定してください。
2. 前後扉仕様では自立鉄製基板を最背面に取り付けできません。鉄製基板セット（FCX-ZT）（171頁）をご使用ください。

フレーム式自立キャビネット FZシリーズ・オプション

BP22-P 万能パネル

RoHS

機器などの据置･実装に

- 扉裏面のレールに取り付けてご利用ください。
- 端子台や制御機器などの取り付けに便利な小型の鉄製基板です。
- タテ寸法は、100、200、300mmの3種類があり、何枚か組合わせて使用するのにも便利です。

塗装色	クリーム塗装(2.5Y8/2) クリーム色(日塗工P22-80D)
材質	鉄
板厚	1.6mm



クリーム塗装
クリーム色(2.5Y8/2)
日塗工P22-80D

単位：mm

納期区分	品名記号			標準価格 円	セット内容	外形寸法 W(ヨコ)	外形寸法 H(タテ)	質量 kg	適用キャビネット
◎	**BP22-371P-Z**			2,350	パネル1枚 取付ねじ	370	100	0.5	ヨコ1,000両扉用
◎	**BP22-372P-Z**			2,850		〃	200	1.0	
◎	**BP22-471P-Z**			2,650		470	100	0.7	ヨコ600用 ヨコ1,200両扉用
◎	**BP22-472P-Z**			3,450		〃	200	1.3	
◎	**BP22-571P-Z**			2,850		570	100	0.8	ヨコ700用
◎	**BP22-572P-Z**			3,800		〃	200	1.5	
◎	**BP22-573P-Z**			4,700		〃	300	2.2	
◎	**BP22-671P-Z**			3,100		670	100	1.0	ヨコ800用
◎	**BP22-672P-Z**			4,250		〃	200	1.8	
◎	**BP22-673P-Z**			5,250		〃	300	2.6	

FCX11 台板 (FZシリーズ用)

RoHS

機器などの据置･実装に

- システムレールとの組合わせにより任意の位置に取付可能です。
- 重量用レール Dにより重量物の据え置きが可能です。

塗装色	ライトベージュ塗装(5Y7/1)LB色(日塗工P25-70B)
材質	鉄
板厚	3.2mm



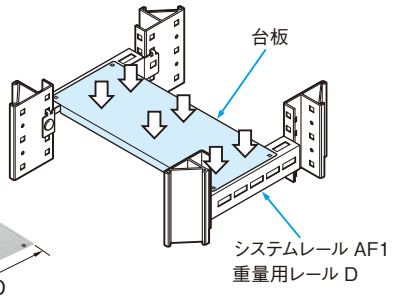

搭載可能質量(等分布荷重)
D寸法300mmの製品： 90kg D寸法400mmの製品：120kg D寸法500mmの製品：150kg

ご注意 左記搭載可能質量は重量用レールDの場合で、システムレールAF1の場合、FCX11-□4･□5は100kgになりますのでご注意ください。

ライトベージュ塗装
LB色(5Y7/1)
日塗工P25-70B

単位：mm

納期区分	品名記号			標準価格 円	セット内容	外形寸法 W(ヨコ)	外形寸法 D(フカサ)	質量kg	適用キャビネット ヨコ	適用キャビネット フカサ
⑤	**FCX11-63**			9,550	台板1枚 取付ボルト	545	299	4.9	ヨコ600用	フカサ400以上用
⑤	**FCX11-64**			10,000		〃	399	6.3	〃	フカサ500以上用
⑤	**FCX11-65**			10,500		〃	499	7.7	〃	フカサ600以上用
⑤	**FCX11-73**			10,000		645	299	5.9	ヨコ700用	フカサ400以上用
⑤	**FCX11-74**			10,500		〃	399	7.5	〃	フカサ500以上用
⑤	**FCX11-75**			11,000		〃	499	9.1	〃	フカサ600以上用
⑤	**FCX11-83**			10,000		745	299	6.8	ヨコ800用	フカサ400以上用
⑤	**FCX11-84**			11,000		〃	399	8.7	〃	フカサ500以上用
⑤	**FCX11-85**			11,500		〃	499	10.5	〃	フカサ600以上用
⑤	**FCX11-103**			12,500		945	299	8.6	ヨコ1,000用	フカサ400以上用
⑤	**FCX11-104**			13,500		〃	399	11.0	〃	フカサ500以上用
⑤	**FCX11-105**			14,500		〃	499	13.4	〃	フカサ600以上用

フレーム式自立キャビネット FZシリーズ・オプション

FCX-ZBS システムレールブラケット（FZシリーズ用）

RoHS

- システムレール AF2間にシステムレールAF1を組付ける際に利用できます。

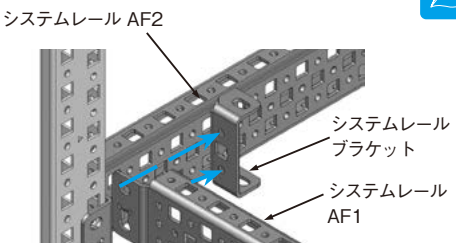

材質	鉄（クロメートめっき）
板厚	2.3mm

納期区分	品名記号			標準価格 円	セット内容	質量 kg	適用キャビネット
◎	**FCX-ZBS**			5,100	システムレールブラケット10 コ 取付ねじ	0.5	FCX21-Z□AF2

FCX22 重量用レール（FZシリーズ用）

RoHS

トランスなどの重量物搭載用に

- 重量用レール DとWを組合わせることでトランスの据置きが可能です。
- 重量用レール Wの上面には13×40mmの角穴が開いています。
- 台板と組合わせることで重量用台板としてご利用いただけます。
- 角穴は□9.5です。別売りの角根丸頭ボルト（FCX51-M82、-M83）（182頁）がご利用できます。

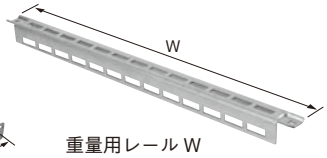

重量用レール W
（FCX22-□W）



重量用レール D
（FCX22-Z□D）

ご注意
1. 台板と重量用レールの耐荷重は異なりますのでご注意ください。詳細は台板（FCX11）（175頁）をご確認ください。
2. パネルの溶接ナット（各パネルとフレーム間の導通用）がある最下部へは取り付けできません。
3. 屋外用製品の側板取付金具があるところには取り付けできません。

材質	FCX22-Z□D：鉄 FCX22-□W:鉄（溶融亜鉛めっき鋼板）
板厚	3.2mm
表面処理	FCX22-Z□D：クロメートめっき

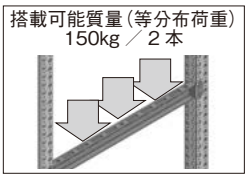

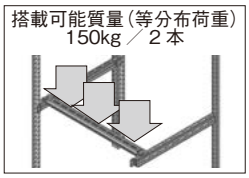

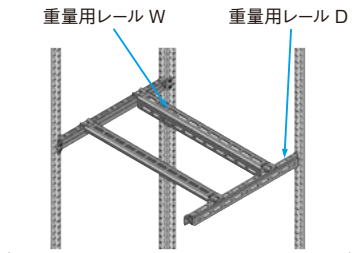

〔重量用レール D+重量用レール W組合わせ〕

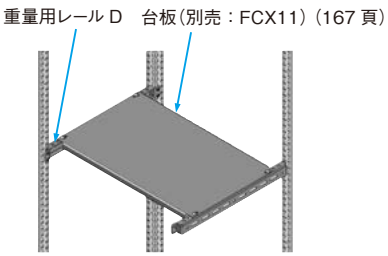

〔重量用レール D+台板の組合わせ〕

FCX22-Z□D 重量用レール D（FZシリーズ用）

単位：mm

納期区分	品名記号			標準価格 円	セット内容	寸法 D	質量 kg	適用キャビネット
◎	**FCX22-Z4D**			7,550	レール2本 取付ねじ	345	1.2	フカサ400用
◎	**FCX22-Z5D**			8,350		445	1.5	フカサ500用
◎	**FCX22-Z6D**			9,450		545	1.9	フカサ600用
◎	**FCX22-Z8D**			10,500		745	2.5	フカサ800用

FCX22-□W 重量用レール W（FZシリーズ用）

単位：mm

納期区分	品名記号			標準価格 円	セット内容	寸法 W	質量 kg	適用キャビネット
◎	**FCX22-6W**			11,000	レール2本 取付ボルト	550	2.4	ヨコ600用
◎	**FCX22-7W**			11,500		650	2.8	ヨコ700用
◎	**FCX22-8W**			11,500		750	3.2	ヨコ800用
◎	**FCX22-10W**			12,500		950	4.1	ヨコ1,000用

ご注意 重量用レール W（FCX22-□W）は単品では取り付けできません。

■FCX22-□Wは、2024年9月より仕様変更（材質変更）をさせていただきましたのでご了承ください。

フレーム式自立キャビネット FZシリーズ・オプション

FCX21-Z□A システムレール A(FZシリーズ用)

RoHS

- システムレールブラケットによりX軸、Y軸、Z軸のいずれの方向にも取付可能です。
- 同じ高さで、幅と奥行き方向の同時組み付けが可能です。
- 面高さを統一でき、飛び出しがありません。
- 角穴は□9.5です。別売りの角根丸頭ボルト(FCX51-M82、-M83)やケージナット(RD751-518(M5用)、-616(M6用))(182頁)がご利用できます。

材質	鉄(溶融亜鉛めっき鋼板)
板厚	2.3mm
搭載可能質量(等分布荷重)	100kg／2本

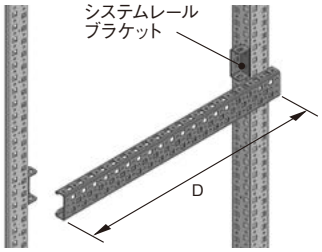

ご注意 1. パネルの溶接ナット(各パネルとフレーム間の導通用)がある最下部へは取り付けできません。
2. 屋外用製品の側板取付金具があるところへは取り付けできません。

納期区分	品名記号			標準価格 円	セット内容	寸法 mm D	質量 kg	適用キャビネット ヨコ	適用キャビネット フカサ
◎	FCX21-Z4A			6,050	レール2本、システムレールブラケット4コ、取付ねじ	290	1.0	—	フカサ400用
◎	FCX21-Z5A			6,750		390	1.3	—	フカサ500用
◎	FCX21-Z6A			7,450		490	1.5	ヨコ600用	フカサ600用
◎	FCX21-Z7A			8,150		590	1.8	ヨコ700用	—
◎	FCX21-Z8A			8,850		690	2.1	ヨコ800用	フカサ800用
◎	FCX21-Z10A			10,500		890	2.6	ヨコ1,000用	—
◎	FCX21-Z12A			12,000		1,090	3.1	ヨコ1,200用	—

FCX21-Z□AF1 システムレール AF1(FZシリーズ用)

RoHS

- 専用ブラケットなしで直接取付可能です。
- 引っ掛け用フックにより確実に取付可能です。
- 面高さが容易に統一できます。
- 角穴は□9.5です。別売りの角根丸頭ボルト(FCX51-M82、-M83)やケージナット(RD751-518(M5用)、-616(M6用))(182頁)がご利用できます。

材質	鉄(溶融亜鉛めっき鋼板)
板厚	2.3mm
搭載可能質量(等分布荷重)	100kg／2本

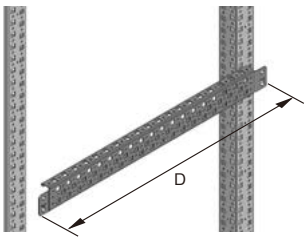

ご注意 1. パネルの溶接ナット(各パネルとフレーム間の導通用)がある最下部へは取り付けできません。
2. 屋外用製品の側板取付金具があるところへは取り付けできません。

納期区分	品名記号			標準価格 円	セット内容	寸法 mm D	質量 kg	適用キャビネット ヨコ	適用キャビネット フカサ
◎	FCX21-Z4AF1			5,600	レール2本取付ねじ	345	0.9	—	フカサ400用
◎	FCX21-Z5AF1			6,300		445	1.2	—	フカサ500用
◎	FCX21-Z6AF1			7,000		545	1.4	ヨコ600用	フカサ600用
◎	FCX21-Z7AF1			7,700		645	1.7	ヨコ700用	—
◎	FCX21-Z8AF1			8,350		745	2.0	ヨコ800用	フカサ800用
◎	FCX21-Z10AF1			10,000		945	2.5	ヨコ1,000用	—
◎	FCX21-Z12AF1			11,500		1,145	3.0	ヨコ1,200用	—

FCX21-Z□AF2 システムレール AF2(FZシリーズ用)

RoHS

- 専用ブラケットなしで直接取付可能です。
- 引っ掛け用フックにより確実に取付可能です。
- レール取付面がフレーム面より奥にあるので配線スペースを確保することができます。
- 角穴は□9.5です。別売りの角根丸頭ボルト(FCX51-M82、-M83)やケージナット(RD751-518(M5用)、-616(M6用))(182頁)がご利用できます。

材質	鉄(溶融亜鉛めっき鋼板)
板厚	2.3mm
搭載可能質量(等分布荷重)	50kg／2本

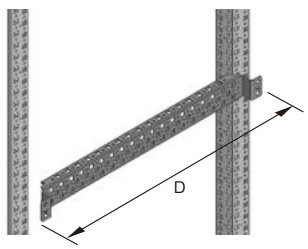

ご注意 1. パネルの溶接ナット(各パネルとフレーム間の導通用)がある最下部へは取り付けできません。
2. 屋外用製品の側板取付金具があるところへは取り付けできません。

納期区分	品名記号			標準価格 円	セット内容	寸法 mm D	質量 kg	適用キャビネット ヨコ	適用キャビネット フカサ
◎	FCX21-Z4AF2			5,600	レール2本取付ねじ	345	0.9	—	フカサ400用
◎	FCX21-Z5AF2			6,300		445	1.2	—	フカサ500用
◎	FCX21-Z6AF2			7,000		545	1.4	ヨコ600用	フカサ600用
◎	FCX21-Z7AF2			7,700		645	1.7	ヨコ700用	—
◎	FCX21-Z8AF2			8,350		745	2.0	ヨコ800用	フカサ800用
◎	FCX21-Z10AF2			10,000		945	2.5	ヨコ1,000用	—
◎	FCX21-Z12AF2			11,500		1,145	3.0	ヨコ1,200用	—

フレーム式自立キャビネット FZシリーズ・オプション

FCX21-Z□H システムレール H（FZシリーズ用）

RoHS

- 前後の間仕切りにご利用ください。
- 据付金具によりフレーム内外の穴配列どちらでも取付可能です。
- 角穴は□9.5です。別売りの角根丸頭ボルト（FCX51-M82、-M83）やケージナット（RD751-518（M5用）、-616（M6用））（182頁）がご利用できます。

角根四角頭ボルト（FCX51-M83S）と、自立鉄製基板（BP22-J）を使い前後鉄製基板にすることが可能です。

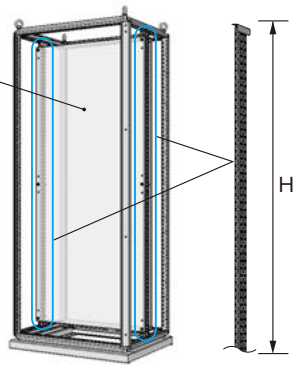

材質	鉄（溶融亜鉛めっき鋼板）
板厚	2.3mm
搭載可能質量（等分布荷重）	50kg／2本

単位：mm

納期区分	品名記号			標準価格 円	セット内容	寸法 H	質量 kg	適用キャビネット
◎	**FCX21-Z16H**			11,000	レール2本 据付金具4 コ 取付ねじ	1,500	4.3	タテ1,600用
◎	**FCX21-Z19H**			12,000		1,800	5.1	タテ1,900用
◎	**FCX21-Z21H**			12,500		2,000	5.7	タテ2,100用
◎	**FCX21-Z23H**			13,500		2,200	6.2	タテ2,300用

FCX23-Z 補助レール（FZシリーズ用）

RoHS

軽量機器搭載や配線用に

- 扉裏面に実装される機器のレイアウトや配線の取り回しにご利用いただけます。
- フレーム間やパネル用レール間の比較的軽量な部品の取り付けや配線の取り回しにご利用いただけます。

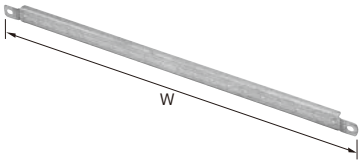

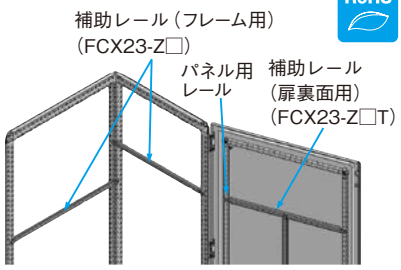

材質	鉄（溶融亜鉛めっき鋼板）
板厚	1.6mm
搭載可能質量（等分布荷重）	15kg

単位：mm

納期区分	品名記号			標準価格 円	セット内容	寸法 W	質量 kg	適用キャビネット ヨコ	適用キャビネット フカサ
◎	**FCX23-Z4**			2,350	レール2本 取付ねじ	345	0.3	—	フカサ400用
◎	**FCX23-Z5T**			2,550		370	0.3	ヨコ1,000 両扉裏面用	—
◎	**FCX23-Z5**			2,550		445	0.4	—	フカサ500用
◎	**FCX23-Z6T**			2,600		470	0.4	ヨコ600扉裏面用 ヨコ1,200両扉裏面用	—
◎	**FCX23-Z6**			2,750		545	0.5	ヨコ600用	フカサ600用
◎	**FCX23-Z7T**			2,800		570	0.5	ヨコ700扉裏面用	—
◎	**FCX23-Z7**			2,900		645	0.6	ヨコ700用	—
◎	**FCX23-Z8T**			3,050		670	0.6	ヨコ800扉裏面用	—
◎	**FCX23-Z8**			3,100		745	0.7	ヨコ800用	フカサ800用
◎	**FCX23-Z10**			3,700		945	0.9	ヨコ1,000用	—
◎	**FCX23-Z12**			4,200		1,145	1.1	ヨコ1,200用	—

FCX12 基板取付ブラケット（FZシリーズ用）

RoHS

- フレーム間口やシステムレール間に最大サイズの鉄製基板（FCX12）が容易に取付可能です。ただし、適用範囲はFCX12-6□以内のサイズまでです。
- ヨコ800mm以下のFZシリーズのみ取り付けが可能です。
- 万能パネルも取付可能です。

ご注意 サイズの小さい鉄製基板（FCX12）はシステムレールと組合わせてご利用ください。



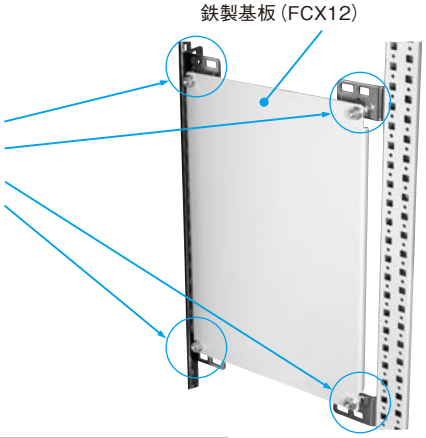

材質	鉄
板厚	3.2mm
表面処理	クロメートめっき

納期区分	品名記号			標準価格 円	セット内容	質量 kg	適用キャビネット
◎	**FCX12-BK**			4,450	金具4 コ、取付ねじ	0.4	ヨコ800以下用

フレーム式自立キャビネット FZシリーズ・オプション

BP23-HD 配線ダクト取付金具

RoHS

● キャビネット内のダクト取付用にご利用ください。
● 他のパーツ取り付けに干渉しない段曲げ構造です。



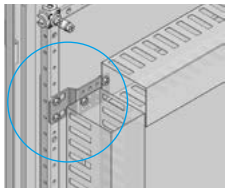

〔取付例〕

材　　質	鉄
板　　厚	2.3mm
表 面 処 理	クロメートめっき

納期区分	品名記号			標準価格 円	セット内容	質量kg
◎	**BP23-1HD-M**			1,400	金具2 コ、取付ねじ	0.1

BP24-F 配線支持金具

RoHS

材　　質	鉄
板　　厚	2.3mm
表 面 処 理	樹脂コーティング（黒）

● キャビネット内の配線の支持用にご利用ください。
● 必要なところだけのコンパクトな片支持タイプです。
● 垂直荷重30kg、水平荷重5kg以内でご使用ください。



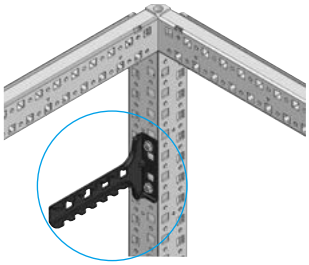

〔取付例〕

納期区分	品名記号			標準価格 円	セット内容	質量kg
◎	**BP24-1F-M**			2,950	金具2 コ、取付ねじ	0.2

BP51-B 結束バンド

RoHS

FZ、FJ、FSシリーズなどに適した再利用可能な結束バンド

● FZ、FJ、FSシリーズなどのフレーム穴（φ4.6穴）への取り付け・取り外しが可能です。
● スナップ部をつまむことで、結束バンドの取り付け・取り外しが容易に行えます。
● 一度締め付けたバンドも取り外すことができます。
● 難燃性はUL94 V-0です。

材　　質	ナイロン樹脂
色　　彩	白







〔取付例〕

単位：mm

納期区分	品　名　記　号			標準価格 円	セ　ッ　ト　内　容	取付適正板厚	取付穴径（φ）	最大束線径（φ）
◎	**BP51-24B**			2,950	100本入	t0.6～2.4	4.8	24

FCX-Z5AS アースバーセット（FZシリーズ用）

RoHS

フレームアースの端子増設に

● フレームのアース端子に取り付けるタイプです。
● アースバーにはM5ねじを6 コまで付けることが可能です。

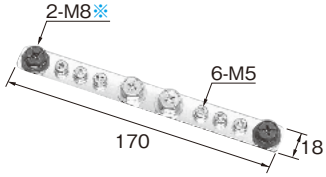

※2-M8ねじは付属していません。
キャビネットのアースねじを外してご使用ください。



〔取付例〕

材　　質	銅
板　　厚	4.0mm
表 面 処 理	光沢すずめっき

納期区分	品名記号			標準価格 円	セット内容
◎	**FCX-Z5AS**			3,550	アースバー2本、取付ボルト、ねじ

フレーム式自立キャビネット FZシリーズ・オプション

BP46-A アース端子

RoHS

- アース端子の中継、増設用としてご利用ください。
- 取付ピッチは75mmですので、FS・FZシリーズのフレームのどこにでも取付可能です。

ご注意 地絡用には使用不可です。

材　質	銅
板　厚	4.0mm
表面処理	光沢すずめっき



納期区分	品名記号			標準価格 円	セット内容	摘　要
◎	**BP46-8A**			4,050	アース端子5コ、アースボルト（M8×12）10コ 取付ねじ（M5）	取付ピッチは75mm、M5

BP46-B アースバーセット

RoHS

- 接地端子の中継、増設としてご利用ください。
- 鉄製基板、（O）FZのフレームに取り付けてご使用ください。

ご注意 1.鉄製基板に取り付ける際は、
鉄製基板に穴加工が必要となります。
2.地絡用には使用不可です。

材　質	銅
板　厚	4.0mm（BP46-20B）
	5.0mm（BP46-56B）
表面処理	光沢すずめっき
ねじ数	（BP46-20B）M8：2コ M6：2コ、M4：20コ （BP46-56B）M10：2コ M8：2コ、M6：2コ、M4：56コ

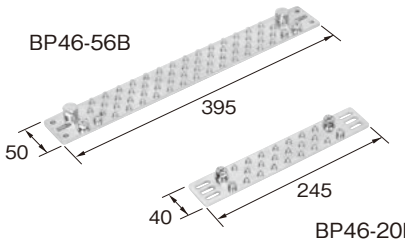

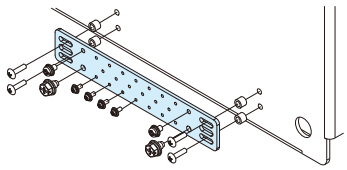

〔取付例：鉄製基板へ取り付けの場合〕

単位：mm

納期区分	品名記号			標準価格 円	適用キャビネット
◎	**BP46-20B**			4,450	（O）FZのフレーム、長辺が250mm以上の鉄製基板
◎	**BP46-56B**			7,550	（O）FZのフレーム、長辺が400mm以上の鉄製基板

EX-LED LED照明パネル

RoHS

キャビネット内の操作・点検用照明に

- 穴加工なしで取付可能です。
- 扉を開くと点灯するリミットスイッチ付です。
- 消費電力が少ないLEDタイプです。

ご注意 ラックマウントセット（FCX-ZE・FCX-ZJ）・
部分ラックマウントセット（FCX-Z□E7・FCX-Z□J7）を
取付けた場合、取り付けができません。





〔取付例〕

■取付金具

材　質	鉄
板　厚	1.6mm
表面処理	クロメートめっき

■適用機種一覧表

品名	品名記号	キャビネットサイズ mm	取付可否	
		ヨコ	EX-LED	EX-LEDW
フレーム式 自立キャビネット FZシリーズ	FZ、FZ-TZ、FZC、 OFZ、OFZ-DA、 SOFZ、SOFZ-DA	800以下	○	×
		1,000以上		○

納期区分	品名記号			標準価格 円	全光束（lm）	消費電力（W）	外形寸法L（mm）	質量 kg	摘　要
◎	**EX-LED**			17,500	457	3	455	0.7	AC100 V/AC200 V 50Hz/60Hz 兼用
◎	**EX-LEDW**			25,000	1,000	6	705	1.0	

フレーム式自立キャビネット FZシリーズ・オプション

FCX32-W 図面ホルダ (FZシリーズ用)

RoHS

カタログ、図面、取扱説明書などの保管に

- 扉裏面のパネル用レールの任意の位置に取付可能です。
- A3 サイズの用紙まで収納可能です。(FCX32-5Wは除く)

ご注意 扉の溶接ナット(扉とフレーム間の導通用)がある最下部へは取り付けできません。

塗装色	ライトベージュ塗装(5Y7/1) LB色(日塗工P25-70B)
材質	鉄
板厚	1.6mm
搭載可能質量	10kg

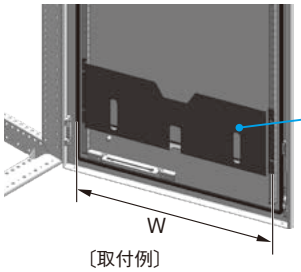

〔取付例〕

ライトベージュ塗装 LB色(5Y7/1) 日塗工P25-70B

単位：mm

納期区分	品名記号			標準価格 円	セット内容	寸法 W	質量 kg	適用キャビネット
◎	**FCX32-5W**			5,550	図面ホルダ1コ 取付ねじ	368	1.4	ヨコ1,000用
◎	**FCX32-6W**			6,200		468	1.6	ヨコ600・ヨコ1,200用
◎	**FCX32-7W**			6,900		568	2.0	ヨコ700用
◎	**FCX32-8W**			7,550		668	2.4	ヨコ800用

FCX-ZL 連結セット (FZシリーズ用)

RoHS

- FZキャビネットを簡単･強固に連結します。
- 連結パッキンをキャビネット間に挟むことで、連結においてもIP55を維持することが可能です。
- 連結パッキンにはあらかじめ両面テープが付いていますので、連結するキャビネットのどちらか一方に簡単に貼り付けることができます。

ご注意 フレームとフレームを連結するためのもので、側板付を連結する場合は側板に穴加工を行う必要があります。詳細は別途お問合わせください。



〔取付例〕

材質	鉄
板厚	2.3mm
表面処理	クロメートめっき

納期区分	品名記号			標準価格 円	セット内容	質量 kg
◎	**FCX-ZL**			11,500	連結パッキン(長さ：7m, 材質：EPDM) 連結金具R､L(各8コ)、取付ボルト、ナット	1.2

FCX-OZL 屋外用連結セット (FZシリーズ用)

RoHS

- 屋外連結時の連結パッキン・保護用ひさしがセットになっています。
- 連結金具、連結パッキンは連結セットFCX-ZLの内容物と同じです。
- 天板の間からの雨水、埃が直接パッキンにあたらない構造になっています。

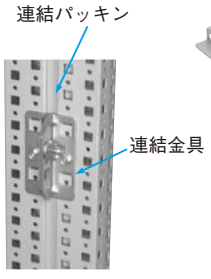

〔取付例〕

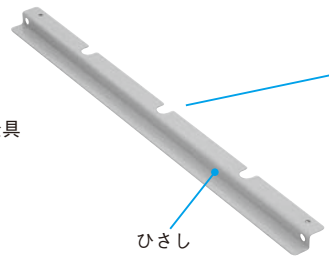

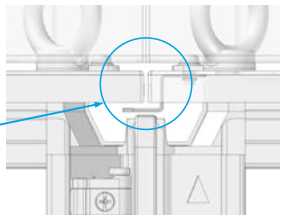
〔組付け状態〕

塗装色	ライトベージュ塗装(5Y7/1) LB色(日塗工P25-70B)
材質	ステンレス(ひさし)
板厚	1.5mm(ひさし)

ライトベージュ塗装 LB色(5Y7/1) 日塗工P25-70B

納期区分	品名記号			標準価格 円	セット内容	質量 kg	適用キャビネット
◎	**FCX-OZL6**			15,500	連結金具R､L(各8コ)､連結パッキン(7m) ひさし､取付ボルト､ナット､取付ねじ	1.6	(S)0FZ60-□□□(-DA)
◎	**FCX-OZL8**			16,500		1.7	(S)0FZ80-□□□(-DA)

フレーム式自立キャビネット FZシリーズ・オプション

FCX51-M 角根丸頭ボルトセット（FZシリーズ用）

RoHS

● システムレールの角穴を利用して機器などを取り付ける際にご利用ください。



納期区分	品名記号			標準価格 円	セット内容	備　考
◎	**FCX51-M82**			3,700	角根丸頭ボルト（M8×20）　100 コ入 六角ナット　（M8）　100 コ入	
◎	**FCX51-M83**			4,400	角根丸頭ボルト（M8×30）　100 コ入 六角ナット　（M8）　100 コ入	

FCX51-M□S 角根四角頭ボルトセット（FZシリーズ用）

RoHS

● システムレールの内側など、角根丸頭ボルトでは取り付けができない部分の角穴に取り付けが可能です。



納期区分	品名記号			標準価格 円	セット内容	備　考
◎	**FCX51-M83S**			3,350	角根四角頭ボルト（M8×30）　50 コ入 六角ナット　（M8）　50 コ入	

FCX51-M フランジ六角ボルト（FZ、FZC、OFZ(-DA)用）

RoHS

● FZフレーム・システムレールのφ4.6穴を利用して、機器などを取り付ける際にご利用ください。

ご注意 SOFZ・SOFZ-DAには使用しないでください。



納期区分	品名記号			標準価格 円	セット内容	備　考
◎	**FCX51-M51**			4,550	フランジ六角ボルト（タッピンねじ）（M5×10）200 コ入	

FCX52-ZM 挿入ナット（FZシリーズ用）

RoHS

● FZフレーム、システムレールの角穴に固定して取り付けの利用度を高めます。
● M5、M6を用意しています。
● FZフレームの丸穴タップ不能時にリカバリーナットとして利用することで、同じ場所に金具などを固定できます。



納期区分	品名記号			標準価格 円	セット内容	備　考
◎	**FCX52-ZM5**			7,350	50 コ入	M5
◎	**FCX52-ZM6**			7,350	50 コ入	M6

RD751 ケージナット

RoHS

● システムレールの角穴を利用して機器などを取り付ける際にご利用ください。



RD751-518



RD751-616

納期区分	品名記号			標準価格 円	セット内容	備　考
◎	**RD751-518**			4,150	50 コ入	M5用ねじ（M5×18）付
◎	**RD751-616**			4,150	50 コ入	M6用ねじ（M6×16）付

フレーム式自立キャビネット FZシリーズ・オプション

FCX-ZE・FCX-ZJ ラックマウントセット（FZシリーズ用）

RoHS

部品名	材　質	表面処理
マウントレール	(鉄)2.3mm	ライトベージュ塗装(5Y7/1) LB色（日塗工 P25-70B）
マウントアングル	(鉄)2.3mm	
レール取付アダプタ	(鉄)2.3mm	クロメートめっき
スライドレール D	溶融亜鉛めっき鋼板　2.3mm	

搭載可能質量(静荷重)
600kg（マウントレール4本の場合）

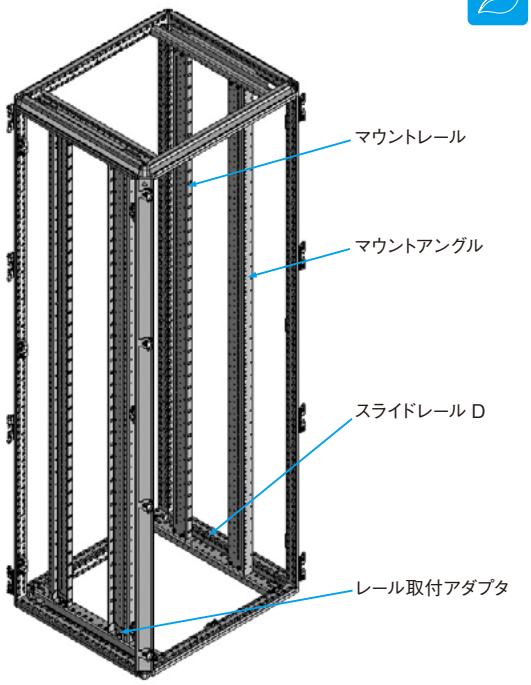

- ラックマウントセット（FCX-ZE）はフカサ600・800mm用です。
- マウントレール、マウントアングル、レール取付アダプタ、スライドレール Dがセットになっています。
- マウントレールは25mmピッチで前後に移動できます。
- パネル取付穴ピッチはEIA規格（19インチ）・JIS規格の2種類を取り揃えております。
- マウントレール、マウントアングルにはほとんどのラックオプションが取付可能です。

ラックマウントセットにはラックオプションも取付可能ですので、別途ご用命ください。

●オプション選定表 キャビネットのフカサに合わせて選定してください。

適 用 機 種	スリット付台板セット	重量用台板セット	L型レール	スリット付スライド式台板セット	重量用スライド式台板セット※1	回転キーボードユニット※1
FZ60・OFZ60・OFZ60-DA・SOFZ60・SOFZ60-DA	RD152-30S□	RD151-30S□	RD65-27□	RD162-232S□	RD161-31ES□	———
FZ80・OFZ80・OFZ80-DA・SOFZ80・SOFZ80-DA	RD152-50S□	RD151-50S□	RD65-47□	RD162-244S□	RD161-51ES□	RD163-32E

※1. 重量用スライド式台板セット、回転キーボードユニットはEIA規格専用オプションのため、JIS規格（FCX-ZJ）との併用はできません。

EIA規格（FCX-ZE）　JIS規格（FCX-ZJ）

フカサ600mm用

単位：mm

	納期区分	品名記号 EIA規格	品名記号 JIS規格			標準価格 円	パネル取付スペース EIA(タテ)	パネル取付スペース JIS(タテ)	質量 kg	適用キャビネット
	⑦	FCX-Z60610E	FCX-Z60610J			24,500	19U	18H	9	OFZ・SOFZ60-610(DA)
	⑦	FCX-Z60612E	FCX-Z60612J			26,000	24U	22H	11	OFZ・SOFZ60-612(DA)
	⑦	FCX-Z60614E	FCX-Z60614J			27,500	28U	26H	13	OFZ・SOFZ60-614(DA)
※2	⑦	FCX-Z60616E	FCX-Z60616J			29,000	33U	30H	15	FZ・FZC・OFZ・SOFZ60-616(DA)
	⑦	FCX-Z60619E	FCX-Z60619J			32,000	40U	36H	18	FZ・FZC・OFZ・SOFZ60-619(DA)
	⑦	FCX-Z60621E	FCX-Z60621J			34,000	44U	40H	20	FZ・FZC・OFZ・SOFZ60-621(DA)
	⑦	FCX-Z60623E	FCX-Z60623J			36,000	49U	44H	22	FZ・FZC・OFZ・SOFZ60-623(DA)
	⑦	FCX-Z60710E	FCX-Z60710J			36,000	19U	18H	14	OFZ・SOFZ60-710(DA)
	⑦	FCX-Z60712E	FCX-Z60712J			38,000	24U	22H	16	OFZ・SOFZ60-712(DA)
	⑦	FCX-Z60714E	FCX-Z60714J			39,000	28U	26H	18	OFZ・SOFZ60-714(DA)
※3	⑦	FCX-Z60716E	FCX-Z60716J			40,500	33U	30H	20	FZ・FZC・OFZ・SOFZ60-716(DA)
	⑦	FCX-Z60719E	FCX-Z60719J			43,500	40U	36H	23	FZ・FZC・OFZ・SOFZ60-719(DA)
	⑦	FCX-Z60721E	FCX-Z60721J			46,500	44U	40H	25	FZ・FZC・OFZ・SOFZ60-721(DA)
	⑦	FCX-Z60723E	FCX-Z60723J			49,500	49U	44H	27	FZ・FZC・OFZ・SOFZ60-723(DA)
	⑦	FCX-Z60710E	FCX-Z60710J			36,000	19U	18H	14	OFZ・SOFZ60-810(DA)
	⑦	FCX-Z60712E	FCX-Z60712J			38,000	24U	22H	16	OFZ・SOFZ60-812(DA)
	⑦	FCX-Z60714E	FCX-Z60714J			39,000	28U	26H	18	OFZ・SOFZ60-814(DA)
※3	⑦	FCX-Z60716E	FCX-Z60716J			40,500	33U	30H	20	FZ・FZC・OFZ・SOFZ60-816(DA)
	⑦	FCX-Z60719E	FCX-Z60719J			43,500	40U	36H	23	FZ・FZC・OFZ・SOFZ60-819(DA)
	⑦	FCX-Z60721E	FCX-Z60721J			46,500	44U	40H	25	FZ・FZC・OFZ・SOFZ60-821(DA)
	⑦	FCX-Z60723E	FCX-Z60723J			49,500	49U	44H	27	FZ・FZC・OFZ・SOFZ60-823(DA)

U=44.45

※2. 適用キャビネットがヨコ600mmの場合、フカサ600・800mmは同じラックマウントセットをご利用いただけます。
※3. 適用キャビネットがフカサ600mmの場合、ヨコ700・800mmは同じラックマウントセットをご利用いただけます。

フレーム式自立キャビネット FZシリーズ・オプション

EIA規格（FCX-ZE） JIS規格（FCX-ZJ）

フカサ800mm用

	納期区分	品名記号 EIA規格	品名記号 JIS規格			標準価格 円	パネル取付スペース EIA（タテ）	パネル取付スペース JIS（タテ）	質量 kg	適用キャビネット
※1	⑦	FCX-Z60610E	FCX-Z60610J			24,500	19U	18H	9	OFZ・SOFZ80-610（DA）
※1	⑦	FCX-Z60612E	FCX-Z60612J			26,000	24U	22H	11	OFZ・SOFZ80-612（DA）
※1	⑦	FCX-Z60614E	FCX-Z60614J			27,500	28U	26H	13	OFZ・SOFZ80-614（DA）
※1	⑦	FCX-Z60616E	FCX-Z60616J			29,000	33U	30H	15	FZ・FZC・OFZ・SOFZ80-616（DA）
※1	⑦	FCX-Z60619E	FCX-Z60619J			32,000	40U	36H	18	FZ・FZC・OFZ・SOFZ80-619（DA）
※1	⑦	FCX-Z60621E	FCX-Z60621J			34,000	44U	40H	20	FZ・FZC・OFZ・SOFZ80-621（DA）
※1	⑦	FCX-Z60623E	FCX-Z60623J			36,000	49U	44H	22	FZ・FZC・OFZ・SOFZ80-623（DA）
※2	⑦	FCX-Z80710E	FCX-Z80710J			39,000	19U	18H	16	OFZ・SOFZ80-710（DA）
※2	⑦	FCX-Z80712E	FCX-Z80712J			40,500	24U	22H	18	OFZ・SOFZ80-712（DA）
※2	⑦	FCX-Z80714E	FCX-Z80714J			42,000	28U	26H	20	OFZ・SOFZ80-714（DA）
※2	⑦	FCX-Z80716E	FCX-Z80716J			43,500	33U	30H	22	FZ・FZC・OFZ・SOFZ80-716（DA）
※2	⑦	FCX-Z80719E	FCX-Z80719J			46,500	40U	36H	25	FZ・FZC・OFZ・SOFZ80-719（DA）
※2	⑦	FCX-Z80721E	FCX-Z80721J			48,500	44U	40H	27	FZ・FZC・OFZ・SOFZ80-721（DA）
※2	⑦	FCX-Z80723E	FCX-Z80723J			51,000	49U	44H	29	FZ・FZC・OFZ・SOFZ80-723（DA）
※2	⑦	FCX-Z80710E	FCX-Z80710J			39,000	19U	18H	16	OFZ・SOFZ80-810（DA）
※2	⑦	FCX-Z80712E	FCX-Z80712J			40,500	24U	22H	18	OFZ・SOFZ80-812（DA）
※2	⑦	FCX-Z80714E	FCX-Z80714J			42,000	28U	26H	20	OFZ・SOFZ80-814（DA）
※2	⑦	FCX-Z80716E	FCX-Z80716J			43,500	33U	30H	22	FZ・FZC・OFZ・SOFZ80-816（DA）
※2	⑦	FCX-Z80719E	FCX-Z80719J			46,500	40U	36H	25	FZ・FZC・OFZ・SOFZ80-819（DA）
※2	⑦	FCX-Z80721E	FCX-Z80721J			48,500	44U	40H	27	FZ・FZC・OFZ・SOFZ80-821（DA）
※2	⑦	FCX-Z80723E	FCX-Z80723J			51,000	49U	44H	29	FZ・FZC・OFZ・SOFZ80-823（DA）

H=50

※1. 適用キャビネットがヨコ600mmの場合、フカサ600・800mmは同じラックマウントセットをご利用いただけます。
※2. 適用キャビネットがフカサ800mmの場合、ヨコ700・800mmは同じラックマウントセットをご利用いただけます。

FCX-Z□E7・FCX-Z□J7 部分ラックマウントセット（FZシリーズ用）

RoHS

部品名	材質	表面処理
マウントレール	鉄 t2.3mm	ライトベージュ塗装（5Y7/1） LB色（日塗工P25-70B）
マウントアングル		
レール取付アダプタ	鉄 t2.3mm	クロメートめっき
重量用レール D	鉄 t3.2mm	
スライドレール W ※3	溶融亜鉛めっき鋼板　t2.3mm	

※3. 適用キャビネットがヨコ600mmの場合、スライドレール Wは含まれていません。

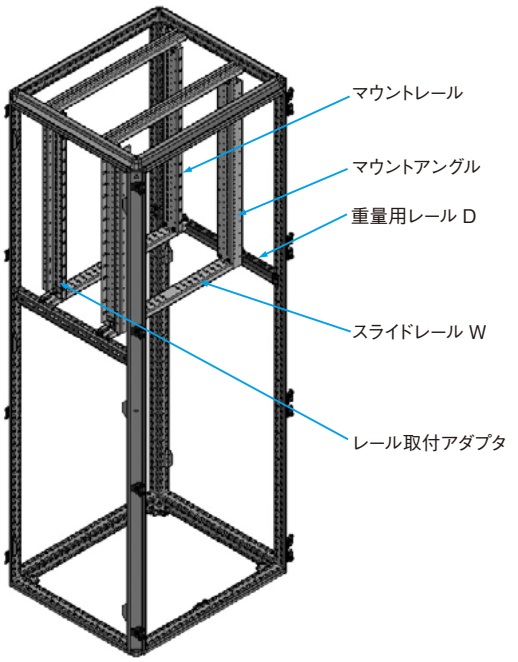

- マウントレール、マウントアングル、レール取付アダプタ、重量用レールD、スライドレールW（※3）がセットになっています。
- 天井固定型です。
  - ■別売の重量用レール D（FCX22-Z□D）（176頁）を追加することで、天井以外の位置にも設置することができます。（屋外用製品の側板取付金具があるところには取り付けできません。）
- マウントレールは25mmピッチで前後に移動できます。また、ヨコ800mmの場合、左右に50mmまで25mmピッチで移動できます。
- 標準マウント高さ（H）は約700mmで15U取付可能です。（レールを含めた使用スペースは高さ約750mm）
  - ■高さ違いも承りますので別途ご用命ください。
  - ■高さ1,000mmのキャビネットにはラックマウントセット（FCX-ZE・-ZJ）（183頁）をご利用ください。
- パネル取付穴ピッチはEIA規格（19インチ）、JIS規格の2種類を取り揃えています。
- マウントレール、マウントアングルにはほとんどのラックオプションが取付可能です。

搭載可能質量（静荷重）
100kg（マウントレール4本の場合）

ご注意 キャビネットタテ1600mmの屋外用タイプ（OFZ（DA））、（SOFZ（DA））は標準位置に取り付けができません。ただし、別売の重量用レール D（FCX22-Z□D）（176頁）を追加することで、天井以外の位置にも設置することができます。（屋外用製品の側板取付金具があるところには取り付けできません。）

部分ラックマウントセットにはラックオプションも取付可能ですので、別途ご用命ください。

EIA規格（FCX-ZE7） JIS規格（FCX-ZJ7） 部分ラックマウントセット（FZシリーズ用）

フカサ600mm用

単位：mm

納期区分	品名記号 EIA規格	品名記号 JIS規格			標準価格 円	パネル取付スペース EIA（タテ）	パネル取付スペース JIS（タテ）	質量kg EIA規格	質量kg JIS規格	適用キャビネット
⑦	**FCX-Z606E7**	**FCX-Z606J7**			32,500	15U	14H	9	10	OFZ・SOFZ60-612（DA） OFZ・SOFZ60-614（DA） FZ・FZC60-616 FZ・FZC・OFZ・SOFZ60-619（DA） FZ・FZC・OFZ・SOFZ60-621（DA） FZ・FZC・OFZ・SOFZ60-623（DA）
⑦	**FCX-Z607E7**	**FCX-Z607J7**			43,000	15U	14H	14	15	OFZ・SOFZ60-712（DA） OFZ・SOFZ60-714（DA） FZ・FZC60-716 FZ・FZC・OFZ・SOFZ60-719（DA） FZ・FZC・OFZ・SOFZ60-721（DA） FZ・FZC・OFZ・SOFZ60-723（DA）
⑦	**FCX-Z608E7**	**FCX-Z608J7**			44,500	15U	14H	15	15	OFZ・SOFZ60-812（DA） OFZ・SOFZ60-814（DA） FZ・FZC60-816 FZ・FZC・OFZ・SOFZ60-819（DA） FZ・FZC・OFZ・SOFZ60-821（DA） FZ・FZC・OFZ・SOFZ60-823（DA）

フカサ800mm用

納期区分	品名記号 EIA規格	品名記号 JIS規格			標準価格 円	パネル取付スペース EIA（タテ）	パネル取付スペース JIS（タテ）	質量kg EIA規格	質量kg JIS規格	適用キャビネット
⑦	**FCX-Z806E7**	**FCX-Z806J7**			34,000	15U	14H	9	10	OFZ・SOFZ80-612（DA） OFZ・SOFZ80-614（DA） FZ・FZC80-616 FZ・FZC・OFZ・SOFZ80-619（DA） FZ・FZC・OFZ・SOFZ80-621（DA） FZ・FZC・OFZ・SOFZ80-623（DA）
⑦	**FCX-Z807E7**	**FCX-Z807J7**			44,000	15U	14H	14	15	OFZ・SOFZ80-712（DA） OFZ・SOFZ80-714（DA） FZ・FZC80-716 FZ・FZC・OFZ・SOFZ80-719（DA） FZ・FZC・OFZ・SOFZ80-721（DA） FZ・FZC・OFZ・SOFZ80-723（DA）
⑦	**FCX-Z808E7**	**FCX-Z808J7**			45,500	15U	14H	15	15	OFZ・SOFZ80-812（DA） OFZ・SOFZ80-814（DA） FZ・FZC80-816 FZ・FZC・OFZ・SOFZ80-819（DA） FZ・FZC・OFZ・SOFZ80-821（DA） FZ・FZC・OFZ・SOFZ80-823（DA）

U=44.45　H=50

ご注意 キャビネットタテ1600mmの屋外用タイプ（OFZ（DA））、（SOFZ（DA））は標準位置に取り付けができません。
ただし、別売の重量用レール D（FCX22-Z□D）（176頁）を追加することで、天井以外の位置にも設置することができます。
（屋外用製品の側板取付金具があるところには取り付けできません。）

フレーム式自立キャビネット FZシリーズ・オプション

RD25-EBP RD25-JBP 制御シャシ（ラックマウントタイプ）

RoHS

- 制御機器をラックマウントに取り付ける際にご使用ください。
- 前面に保護パネル（アクリル製　透明　板厚：3mm）が付いています。
- 側面に切り欠きが設けてありますので、配線入出用に便利です。

塗装色	ライトベージュ塗装（5Y7/1）（日塗工P25-70B）
材質	鉄
板厚	2.3mm

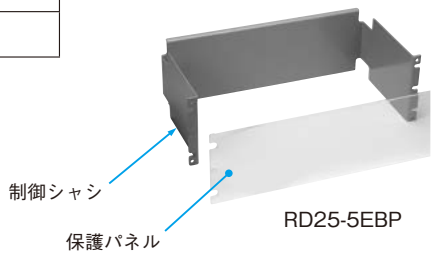

RD25-5EBP


〔取付例〕

ライトベージュ塗装
LB色（5Y7/1）
日塗工P25-70B

単位：mm

納期区分	品名記号			標準価格 円	セット内容	外形寸法 ヨコ	タテ	フカサ	質量 kg	摘要
◎	**RD25-3EBP**			14,000	制御シャシ1台 保護パネル1枚	482.5	132.5	230	2.4	3U（EIA）
◎	**RD25-5EBP**			15,500		〃	221.5	〃	4.0	5U（EIA）
◎	**RD25-15JBP**			14,000		480	149	230	2.7	3H（JIS）
◎	**RD25-25JBP**			16,000		〃	249	〃	4.5	5H（JIS）

■取付ねじは付属しておりませんので、化粧ねじM5（RD75-12S）（下記参照）を別途ご用命ください。　U=44.45　H=50

RD75 化粧ねじ M5

RoHS

固定が確実で、前面にアクセント


RD75-12S
座金組込タイプ


RD75-12SK
座金組込タイプ

納期区分	品名記号			標準価格 円	セット内容	材質	表面処理	質量 kg	摘要
◎	**RD75-12S**			2,600	50コ入	鉄（ねじ 座金）	ニッケルめっき	0.2	M5×12　座金組込みタイプ
◎	**RD75-18S**			2,750	〃			0.3	M5×18　座金組込みタイプ
◎	**RD75-12SK**			2,600	〃		黒色クロメートめっき	0.2	M5×12　座金組込みタイプ

新

フレーム式自立キャビネット

FA制御、電設、情報通信など多様な用途にフレキシブルに対応
中・重量級機器の搭載を可能にした高剛性フレーム式自立キャビネット

◎耐震荷重※1(兵庫県南部地震波 818gal)は 500kg※2、許容荷重※3(静荷重)は 1,000kg※4を実現

◎防塵・防水性能“片扉:IP55※5(カテゴリー2)、両扉:IP54※5(カテゴリー2)”を実現



※1.耐震荷重とは、地震波に耐えられる搭載可能質量。
※2.耐震荷重は当社の装置搭載条件による評価です。機種・仕様・搭載条件(重心の位置)設置環境などにより搭載可能質量が異なります。
※3.許容荷重(静荷重)とは、時間的に変化しない一定の荷重に耐えられる搭載可能質量。
※4.吊り下げ荷重は900kgです。(M16吊りボルト使用時)
許容荷重(静荷重)は当社搭載条件による評価です。
設置の条件により異なります。
※5.内部が負圧にならない状態で粉塵の侵入を防止します。

■ 用途

◎FA制御用から情報通信まで多様な用途に対応しています。

●蓄電池などの重量機器の搭載に
中・重量物の収納や高耐震性を要求する仕様に適しています。

●スプライスユニットなどの収納に
工場や屋外での情報通信機器の収納に適しています。

●小型シェルターに
仕様に応じて連結対応できます。



■ オプション P.194

◎オプションの取り付けが可能

●フレームには前後・左右および上下方向に25mmピッチの取付穴があり、機器などの取り付けに便利です。
●ラックマウントタイプ(FJ-E)は、ラックオプションも取り付け可能なため、用途に合わせた選定が可能です。



ラックマウントタイプ
〔オプション取付例〕

■ 高剛性と軽量化の両立

◎高剛性

CAEによる強度解析と評価試験によって生まれた、独創的なフレーム形状と溶接技術で高剛性を実現しています。

◎軽量化

ロールフォーミングによる多重曲げフレーム構造を採用することにより、軽量で高剛性なキャビネットを実現しています。



■ 優れた耐荷重性能

◎耐震荷重※1(兵庫県南部地震波 818gal)は500kg※2、許容荷重※3(静荷重)は1,000kg※4を実現

多重曲げフレーム構造と優れたコーナー溶接技術により高い剛性を実現しています。 また、自社の解析・評価技術を駆使して効果的な溶接箇所の割り出しと信頼の高い性能を得ています。
搭載質量500kgで兵庫県南部地震波、SIN30波に耐える性能を保持しています。



耐震試験

ご注意
※2.耐震荷重は当社の装置搭載条件による評価です。
機種・仕様・搭載条件(重心の位置)設置環境などにより搭載可能質量が異なります。
※4.吊り下げ荷重は900kgです。(M16吊りボルト使用時)許容荷重(静荷重)は当社搭載条件による評価です。
設置の条件により異なります。

■ 高IP(防塵・防水)性能

◎IP性能“片扉:IP55※5(カテゴリー2)、両扉:IP54※5(カテゴリー2)”を実現

IPハンドル、発泡ウレタンパッキンなどの採用により、高いIP性能を保持しています。



防塵性能試験



防水性能試験

※5.内部が負圧にならない状態で粉塵の侵入を防止します。

FJ FJシリーズ・スタンダードタイプ

屋内用 保護等級 片扉 IP55（カテゴリー2） 屋内用 保護等級 両扉 IP54（カテゴリー2） CA CA100 CA-G04 塗装性能（塩水噴霧）1000h（37頁） 塗装性能（耐酸・アルカリ性）120h（37頁） RoHS ハンドル 鍵違い対応（315頁） 粉体塗装

FA制御用から情報通信まで多彩な用途に対応

- 多重曲げ水切りフレーム構造の採用により、防塵・防水および耐震性能が優れています。
- フレームには前後左右および上下方向に25mmピッチの取付穴があり、機器・パネルなどの取り付けに便利です。
- 側板と背面板が取外可能なため、機器取り付けや配線作業が容易です。

塗装色	ライトベージュ塗装（5Y7/1）LB色（日塗工P25-70B）
材質	鉄
キャビネット板厚	扉、天板2.3mm　側板、背面板1.6mm　基台4.5mm
ハンドル	IPハンドル（キーNo.N200：1コ）
扉形式	片扉または両扉



FJ60-819



FJ60-1419

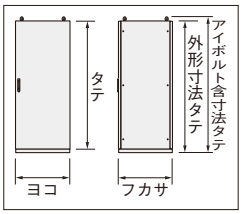

屋内用
片扉IP55（カテゴリー2）
両扉IP54（カテゴリー2）

ライトベージュ塗装
LB色（5Y7/1）
日塗工P25-70B

単位：mm

フカサ600mm

納期区分	品名記号	運賃込み標準価格 円	扉形式	寸法 ヨコ	寸法 タテ	寸法 フカサ	外形寸法 タテ	アイボルト含寸法タテ	質量 kg
⑦	FJ60-616	303,000	片扉	600	1,600	600	1,650	1,710	133
⑦	FJ60-619	321,000	〃	〃	1,900	〃	1,950	2,010	149
⑦	FJ60-621	336,000	〃	〃	2,100	〃	2,150	2,210	159
⑦	FJ60-623	348,000	〃	〃	2,300	〃	2,350	2,410	170
⑦	FJ60-719	338,000	片扉	700	1,900	600	1,950	2,010	160
⑦	FJ60-721	350,000	〃	〃	2,100	〃	2,150	2,210	171
⑦	FJ60-723	363,000	〃	〃	2,300	〃	2,350	2,410	182
⑦	FJ60-816	327,000	片扉	800	1,600	600	1,650	1,710	153
⑦	FJ60-819	345,000	〃	〃	1,900	〃	1,950	2,010	170
⑦	FJ60-821	360,000	〃	〃	2,100	〃	2,150	2,210	182
⑦	FJ60-823	372,000	〃	〃	2,300	〃	2,350	2,410	194
⑦	FJ60-1016	424,000	両扉	1,000	1,600	600	1,650	1,710	192
⑦	FJ60-1019	449,000	〃	〃	1,900	〃	1,950	2,010	213
⑦	FJ60-1021	464,000	〃	〃	2,100	〃	2,150	2,210	227
⑦	FJ60-1023	480,000	〃	〃	2,300	〃	2,350	2,410	241
⑦	FJ60-1216	447,000	両扉	1,200	1,600	600	1,650	1,710	210
⑦	FJ60-1219	471,000	〃	〃	1,900	〃	1,950	2,010	232
⑦	FJ60-1221	486,000	〃	〃	2,100	〃	2,150	2,210	248
⑦	FJ60-1419	495,000	両扉	1,400	1,900	600	1,950	2,010	252
⑦	FJ60-1421	513,000	〃	〃	2,100	〃	2,150	2,210	268

フカサ800mm

納期区分	品名記号	運賃込み標準価格 円	扉形式	寸法 ヨコ	寸法 タテ	寸法 フカサ	外形寸法 タテ	アイボルト含寸法タテ	質量 kg
⑦	FJ80-619	348,000	片扉	600	1,900	800	1,950	2,010	169
⑦	FJ80-621	361,000	〃	〃	2,100	〃	2,150	2,210	181
⑦	FJ80-623	374,000	〃	〃	2,300	〃	2,350	2,410	192
⑦	FJ80-719	363,000	片扉	700	1,900	800	1,950	2,010	181
⑦	FJ80-721	375,000	〃	〃	2,100	〃	2,150	2,210	194
⑦	FJ80-723	391,000	〃	〃	2,300	〃	2,350	2,410	205
⑦	FJ80-819	372,000	片扉	800	1,900	800	1,950	2,010	192
⑦	FJ80-821	383,000	〃	〃	2,100	〃	2,150	2,210	205
⑦	FJ80-823	397,000	〃	〃	2,300	〃	2,350	2,410	217
⑦	FJ80-1016	449,000	両扉	1,000	1,600	800	1,650	1,710	211
⑦	FJ80-1019	474,000	〃	〃	1,900	〃	1,950	2,010	233
⑦	FJ80-1021	488,000	〃	〃	2,100	〃	2,150	2,210	248
⑦	FJ80-1023	505,000	〃	〃	2,300	〃	2,350	2,410	263
⑦	FJ80-1216	471,000	両扉	1,200	1,600	800	1,650	1,710	230
⑦	FJ80-1219	495,000	〃	〃	1,900	〃	1,950	2,010	254
⑦	FJ80-1221	509,000	〃	〃	2,100	〃	2,150	2,210	270
⑦	FJ80-1419	519,000	両扉	1,400	1,900	800	1,950	2,010	275
⑦	FJ80-1421	537,000	〃	〃	2,100	〃	2,150	2,210	293

FJ-T FJシリーズ・鉄製基板タイプ

屋内用 保護等級 片扉 IP55 (カテゴリー2) / 屋内用 保護等級 両扉 IP54 (カテゴリー2) / CA CA100 CA-G04 / 塗装性能 (塩水噴霧) 1000h (37頁) / 塗装性能 (耐候・アルカリ性) 120h (37頁) / RoHS / ハンドル 鍵 違い対応 (315頁) / 粉体塗装

- FJシリーズ･スタンダードタイプに鉄製基板が実装されています。
- 鉄製基板が25mmピッチで前後に移動が可能です。

塗装色	ライトベージュ塗装(5Y7/1)LB色(日塗工P25-70B)
材質	鉄
取付基板	鉄製基板2.3mm(方眼目盛なし)
キャビネット板厚	扉、天板2.3mm　側板、背面板1.6mm　基台4.5mm
ハンドル	IPハンドル(キーNo.N200：1コ)
扉形式	片扉または両扉



FJ60-819T
(扉・背面板・両側板取り外し状態)

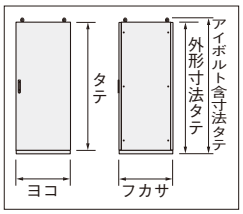

屋内用
片扉IP55(カテゴリー2)
両扉IP54(カテゴリー2)

ライトベージュ塗装
LB色(5Y7/1)
日塗工P25-70B

フカサ600mm

単位：mm

納期区分	品名記号	運賃込み標準価格 円	扉形式	寸法 ヨコ	寸法 タテ	寸法 フカサ	外形寸法 タテ	アイボルト含寸法タテ	鉄製基板寸法 ヨコ	鉄製基板寸法 タテ	有効フカサ◆	質量 kg
⑦	FJ60-616T	331,000	片扉	600	1,600	600	1,650	1,710	470	1,455	514	150
⑦	FJ60-619T	349,000	〃	〃	1,900	〃	1,950	2,010	〃	1,755	〃	168
⑦	FJ60-621T	362,000	〃	〃	2,100	〃	2,150	2,210	〃	1,955	〃	181
⑦	FJ60-623T	374,000	〃	〃	2,300	〃	2,350	2,410	〃	2,155	〃	193
⑦	FJ60-719T	366,000	片扉	700	1,900	600	1,950	2,010	570	1,755	514	183
⑦	FJ60-721T	377,000	〃	〃	2,100	〃	2,150	2,210	〃	1,955	〃	196
⑦	FJ60-723T	391,000	〃	〃	2,300	〃	2,350	2,410	〃	2,155	〃	209
⑦	FJ60-816T	354,000	片扉	800	1,600	600	1,650	1,710	670	1,455	514	176
⑦	FJ60-819T	372,000	〃	〃	1,900	〃	1,950	2,010	〃	1,755	〃	197
⑦	FJ60-821T	386,000	〃	〃	2,100	〃	2,150	2,210	〃	1,955	〃	211
⑦	FJ60-823T	398,000	〃	〃	2,300	〃	2,350	2,410	〃	2,155	〃	225
⑦	FJ60-1016T	451,000	両扉	1,000	1,600	600	1,650	1,710	870	1,455	514	225
⑦	FJ60-1019T	475,000	〃	〃	1,900	〃	1,950	2,010	〃	1,755	〃	250
⑦	FJ60-1021T	492,000	〃	〃	2,100	〃	2,150	2,210	〃	1,955◇	〃	267
⑦	FJ60-1023T	506,000	〃	〃	2,300	〃	2,350	2,410	〃	2,155◇	〃	284
⑦	FJ60-1216T	473,000	両扉	1,200	1,600	600	1,650	1,710	1,070	1,455	514	247
⑦	FJ60-1219T	497,000	〃	〃	1,900	〃	1,950	2,010	〃	1,755◇	〃	276
⑦	FJ60-1221T	513,000	〃	〃	2,100	〃	2,150	2,210	〃	1,955◇	〃	296
⑦	FJ60-1419T	521,000	両扉	1,400	1,900	600	1,950	2,010	1,270	1,755◇	514	303
⑦	FJ60-1421T	541,000	〃	〃	2,100	〃	2,150	2,210	〃	1,955◇	〃	319

フカサ800mm

納期区分	品名記号	運賃込み標準価格 円	扉形式	寸法 ヨコ	寸法 タテ	寸法 フカサ	外形寸法 タテ	アイボルト含寸法タテ	鉄製基板寸法 ヨコ	鉄製基板寸法 タテ	有効フカサ◆	質量 kg
⑦	FJ80-619T	374,000	片扉	600	1,900	800	1,950	2,010	470	1,755	714	190
⑦	FJ80-621T	387,000	〃	〃	2,100	〃	2,150	2,210	〃	1,955	〃	203
⑦	FJ80-623T	400,000	〃	〃	2,300	〃	2,350	2,410	〃	2,155	〃	216
⑦	FJ80-719T	391,000	片扉	700	1,900	800	1,950	2,010	570	1,755	714	204
⑦	FJ80-721T	403,000	〃	〃	2,100	〃	2,150	2,210	〃	1,955	〃	219
⑦	FJ80-723T	416,000	〃	〃	2,300	〃	2,350	2,410	〃	2,155	〃	233
⑦	FJ80-819T	398,000	片扉	800	1,900	800	1,950	2,010	670	1,755	714	219
⑦	FJ80-821T	410,000	〃	〃	2,100	〃	2,150	2,210	〃	1,955	〃	234
⑦	FJ80-823T	424,000	〃	〃	2,300	〃	2,350	2,410	〃	2,155	〃	249
⑦	FJ80-1016T	475,000	両扉	1,000	1,600	800	1,650	1,710	870	1,455	714	243
⑦	FJ80-1019T	503,000	〃	〃	1,900	〃	1,950	2,010	〃	1,755	〃	270
⑦	FJ80-1021T	517,000	〃	〃	2,100	〃	2,150	2,210	〃	1,955◇	〃	292
⑦	FJ80-1023T	530,000	〃	〃	2,300	〃	2,350	2,410	〃	2,155◇	〃	301
⑦	FJ80-1216T	497,000	両扉	1,200	1,600	800	1,650	1,710	1,070	1,455	714	274
⑦	FJ80-1219T	521,000	〃	〃	1,900	〃	1,950	2,010	〃	1,755◇	〃	302
⑦	FJ80-1221T	536,000	〃	〃	2,100	〃	2,150	2,210	〃	1,955◇	〃	322
⑦	FJ80-1419T	545,000	両扉	1,400	1,900	800	1,950	2,010	1,270	1,755◇	714	330
⑦	FJ80-1421T	564,000	〃	〃	2,100	〃	2,150	2,210	〃	1,955◇	〃	345

◇印のついたものは鉄製基板が上下に2枚連結した構造になっています。

◆有効フカサはハンドル部などにより減少しますのでご注意ください。

FJ-E FJシリーズ・ラックマウントタイプ

M5タップ　19インチEIA　屋内用 保護等級 IP55（カテゴリー2）　CA CA100 CA-G04　塗装性能（塩水噴霧）1000h（37頁）　塗装性能（耐酸・アルカリ性）120h（37頁）　RoHS　ハンドル 鍵違い対応（315頁）　粉体塗装

- FJシリーズ・スタンダードタイプに19インチマウントアングルが実装されています。
- パネル取付穴ピッチはEIA規格（19インチ）に準拠しています。
- JIS規格ピッチも承りますので別途ご用命ください。
- マウントアングル・マウントレールの取付位置が20mmピッチで移動可能です。

塗装色	ライトベージュ塗装（5Y7/1）LB色（日塗工P25-70B）
材質	鉄
キャビネット板厚	扉、天板2.3mm　側板、背面板1.6mm　基台4.5mm マウントアングル、マウントレール2.3mm
ハンドル	IPハンドル（キーNo.N200：1コ）
扉形式	片扉



FJ60-819E
（扉・背面板・両側板取り外し状態）

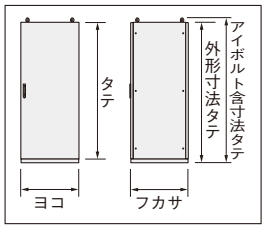

屋内用IP55
（カテゴリー2）

ライトベージュ塗装
LB色（5Y7/1）
日塗工P25-70B

単位：mm

フカサ600mm

納期区分	品名記号	運賃込み標準価格 円	扉形式	寸法 ヨコ	寸法 タテ	寸法 フカサ	外形寸法 タテ	アイボルト含寸法タテ	有効フカサ◆	パネル取付スペース タテ	質量 kg
⑦	**FJ60-619E**	376,000	片扉	600	1,900	600	1,950	2,010	175.6	37U	168
⑦	**FJ60-621E**	389,000	〃	〃	2,100	〃	2,150	2,210	〃	42U	180
⑦	**FJ60-623E**	400,000	〃	〃	2,300	〃	2,350	2,410	〃	46U	193
⑦	**FJ60-719E**	394,000	片扉	700	1,900	600	1,950	2,010	175.6	37U	186
⑦	**FJ60-721E**	404,000	〃	〃	2,100	〃	2,150	2,210	〃	42U	199
⑦	**FJ60-723E**	418,000	〃	〃	2,300	〃	2,350	2,410	〃	46U	212
⑦	**FJ60-819E**	398,000	片扉	800	1,900	600	1,950	2,010	175.6	37U	196
⑦	**FJ60-821E**	411,000	〃	〃	2,100	〃	2,150	2,210	〃	42U	210
⑦	**FJ60-823E**	425,000	〃	〃	2,300	〃	2,350	2,410	〃	46U	224

U=44.45

フカサ800mm

納期区分	品名記号	運賃込み標準価格 円	扉形式	寸法 ヨコ	寸法 タテ	寸法 フカサ	外形寸法 タテ	アイボルト含寸法タテ	有効フカサ◆	パネル取付スペース タテ	質量 kg
⑦	**FJ80-619E**	400,000	片扉	600	1,900	800	1,950	2,010	375.6	37U	189
⑦	**FJ80-621E**	414,000	〃	〃	2,100	〃	2,150	2,210	〃	42U	203
⑦	**FJ80-623E**	426,000	〃	〃	2,300	〃	2,350	2,410	〃	46U	216
⑦	**FJ80-719E**	418,000	片扉	700	1,900	800	1,950	2,010	375.6	37U	210
⑦	**FJ80-721E**	430,000	〃	〃	2,100	〃	2,150	2,210	〃	42U	225
⑦	**FJ80-723E**	443,000	〃	〃	2,300	〃	2,350	2,410	〃	46U	238
⑦	**FJ80-819E**	425,000	片扉	800	1,900	800	1,950	2,010	375.6	37U	221
⑦	**FJ80-821E**	437,000	〃	〃	2,100	〃	2,150	2,210	〃	42U	236
⑦	**FJ80-823E**	450,000	〃	〃	2,300	〃	2,350	2,410	〃	46U	250

U=44.45

◆有効フカサはハンドル部などにより減少しますのでご注意ください。

屋外用 保護等級 片扉 IP55（カテゴリー2） 屋外用 保護等級 両扉 IP44 CA CA100 CA-G04 塗装性能（塩水噴霧）1000h（37頁） 塗装性能（耐候・アルカリ性）120h（37頁） RoHS ハンドル 鍵 違い対応（315頁） 粉体塗装

高機能・高気密・高剛性なフレーム式 屋外自立キャビネット 情報通信をはじめ幅広い分野での対応が可能

- 多重曲げ水切りフレーム構造の採用により、防塵・防水および耐震性能が優れています。
- フレームには前後左右および上下方向に25mmピッチの取付穴があり、機器・パネルなどの取り付けに便利です。
- 前後扉式のため配線作業や保守作業が容易に行えます。

ご注意 屋根は本体に組み付けずに同梱していますので、お客様組み付けとなります。

塗装色	ライトベージュ塗装（5Y7/1）LB色（日塗工P25-70B）
材質	鉄
キャビネット板厚	扉、側板、天板、屋根2.3mm 基台 ヨコ 800mm以下3.0mm（ステンレス） ヨコ1,000mm以上4.0mm（ステンレス）
ハンドル	片扉：IPハンドル（キーNo.N200：1コ） 両扉：防水平面ハンドル H-87（キーNo.N200：1コ）
扉形式	片扉または両扉（前後とも）



OFJ60-819



OFJ60-1419

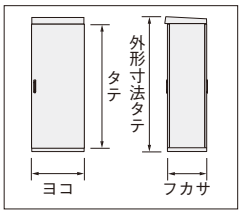

屋外用
片扉IP55（カテゴリー2）
両扉IP44

ライトベージュ塗装
LB色（5Y7/1）
日塗工P25-70B

●屋根付

フカサ600mm

単位：mm

納期区分	品名記号	運賃込み標準価格 円	扉形式	寸法 ヨコ	寸法 タテ	寸法 フカサ	外形寸法 タテ	質量 kg	鉄製基板 OFJ-T※	ラックマウント OFJ-E※
⑦	**OFJ60-616**	442,000	片扉	600	1,600	600	1,760	160	○	
⑦	**OFJ60-619**	460,000	〃	〃	1,900	〃	2,060	178	○	○
⑦	**OFJ60-621**	473,000	〃	〃	2,100	〃	2,260	190	○	○
⑦	**OFJ60-623**	484,000	〃	〃	2,300	〃	2,460	203	○	○
⑦	**OFJ60-719**	474,000	片扉	700	1,900	600	2,060	191	○	○
⑦	**OFJ60-721**	487,000	〃	〃	2,100	〃	2,260	204	○	○
⑦	**OFJ60-723**	501,000	〃	〃	2,300	〃	2,460	217	○	○
⑦	**OFJ60-816**	463,000	片扉	800	1,600	600	1,760	183	○	
⑦	**OFJ60-819**	481,000	〃	〃	1,900	〃	2,060	204	○	○
⑦	**OFJ60-821**	494,000	〃	〃	2,100	〃	2,260	218	○	○
⑦	**OFJ60-823**	505,000	〃	〃	2,300	〃	2,460	231	○	○
⑦	**OFJ60-1016**	660,000	両扉	1,000	1,600	600	1,760	225	○	
⑦	**OFJ60-1019**	680,000	〃	〃	1,900	〃	2,060	249	○	
⑦	**OFJ60-1021**	693,000	〃	〃	2,100	〃	2,260	265	○	
⑦	**OFJ60-1023**	705,000	〃	〃	2,300	〃	2,460	281	○	
⑦	**OFJ60-1216**	686,000	両扉	1,200	1,600	600	1,760	249	○	
⑦	**OFJ60-1219**	710,000	〃	〃	1,900	〃	2,060	275	○	
⑦	**OFJ60-1221**	724,000	〃	〃	2,100	〃	2,260	293	○	
⑦	**OFJ60-1419**	746,000	両扉	1,400	1,900	600	2,060	301	○	
⑦	**OFJ60-1421**	761,000	〃	〃	2,100	〃	2,260	320	○	

フカサ800mm

単位：mm

納期区分	品名記号	運賃込み標準価格 円	扉形式	寸法 ヨコ	寸法 タテ	寸法 フカサ	外形寸法 タテ	質量 kg	鉄製基板 OFJ-T※	ラックマウント OFJ-E※
⑦	**OFJ80-619**	484,000	片扉	600	1,900	800	2,070	206	○	○
⑦	**OFJ80-621**	496,000	〃	〃	2,100	〃	2,270	220	○	○
⑦	**OFJ80-623**	508,000	〃	〃	2,300	〃	2,470	233	○	○
⑦	**OFJ80-719**	501,000	片扉	700	1,900	800	2,070	220	○	○
⑦	**OFJ80-721**	510,000	〃	〃	2,100	〃	2,270	234	○	○
⑦	**OFJ80-723**	524,000	〃	〃	2,300	〃	2,470	249	○	○
⑦	**OFJ80-819**	505,000	片扉	800	1,900	800	2,070	234	○	○
⑦	**OFJ80-821**	518,000	〃	〃	2,100	〃	2,270	249	○	○
⑦	**OFJ80-823**	531,000	〃	〃	2,300	〃	2,470	264	○	○
⑦	**OFJ80-1016**	697,000	両扉	1,000	1,600	800	1,770	257	○	
⑦	**OFJ80-1019**	722,000	〃	〃	1,900	〃	2,070	283	○	
⑦	**OFJ80-1021**	736,000	〃	〃	2,100	〃	2,270	301	○	
⑦	**OFJ80-1023**	750,000	〃	〃	2,300	〃	2,470	319	○	
⑦	**OFJ80-1216**	729,000	両扉	1,200	1,600	800	1,770	283	○	
⑦	**OFJ80-1219**	755,000	〃	〃	1,900	〃	2,070	311	○	
⑦	**OFJ80-1221**	771,000	〃	〃	2,100	〃	2,270	330	○	
⑦	**OFJ80-1419**	790,000	両扉	1,400	1,900	800	2,070	339	○	
⑦	**OFJ80-1421**	810,000	〃	〃	2,100	〃	2,270	360	○	

※鉄製基板タイプ・ラックマウントタイプは組替仕様193頁をご参照ください。

OFJM FJシリーズ・屋外用窓付鉄製基板タイプ

屋外用 保護等級 IP44 / CA100 CA-G04 / 塗装性能（塩水噴霧）1000h（37頁） / 塗装性能（酸・アルカリ性）120h（37頁） / RoHS / ハンドル 鍵違い対応（315頁） / 粉体塗装

高機能・高気密・高剛性なフレーム式 屋外自立キャビネット 情報通信をはじめ幅広い分野での対応が可能



OFJM60-819

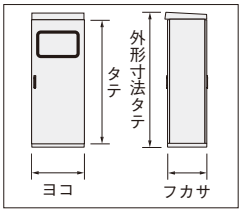

- 多重曲げ水切りフレーム構造の採用により、防塵・防水性能および耐震性能が優れています。
- フレームには前後左右および上下方向に25mmピッチの取付穴があり、機器・パネルなどの取り付けに便利です。
- 前後扉式のため配線作業や保守作業が容易に行えます。
- メーターパネルはフカサ方向にスライドできますので、フカサ方向の調整が可能です。
- メーターパネルの開閉には、平面ハンドル（H-11AN）を使用しています。
- メーターパネルの塗装色はキャビネットと同色です。
  パネル台の塗装色はクリーム色（2.5Y8/2）になります。

ご注意 屋根は本体に組み付けずに同梱していますので、お客様組み付けとなります。

塗装色	ライトベージュ塗装（5Y7/1）LB色（日塗工P25-70B）
材質	鉄
キャビネット板厚	扉、側板、天板、屋根2.3mm 基台 ヨコ 800mm以下3.0mm（ステンレス） ヨコ1,000mm以上4.0mm（ステンレス） メーターパネル2.3mm、鉄製基板2.3mm
ハンドル	IPハンドル（キーNo.N200：1コ）
扉形式	片扉（前後とも）

屋外用IP44

ライトベージュ塗装 LB色（5Y7/1） 日塗工P25-70B

●屋根・メーターパネル付

フカサ600mm

単位：mm

納期区分	品名記号	運賃込み標準価格 円	扉形式	寸法 ヨコ	寸法 タテ	寸法 フカサ	外形寸法 タテ	鉄製基板寸法 ヨコ	鉄製基板寸法 タテ	有効フカサ◆	窓寸法 ヨコ	窓寸法 タテ	メーターパネル寸法 ヨコ	メーターパネル寸法 タテ	質量 kg
⑦	OFJM60-612	507,000	片扉	600	1,200	600	1,360	470	1,055	514	370	450	462	550	179
⑦	OFJM60-614	520,000	〃	〃	1,400	〃	1,560	〃	1,255	〃	〃	〃	〃	〃	195
⑦	OFJM60-616	531,000	〃	〃	1,600	〃	1,760	〃	1,455	〃	〃	〃	〃	〃	210
⑦	OFJM60-619	549,000	〃	〃	1,900	〃	2,060	〃	1,755	〃	〃	〃	〃	〃	234
⑦	OFJM60-812	551,000	片扉	800	1,200	600	1,360	670	1,055	514	570	450	662	550	203
⑦	OFJM60-814	564,000	〃	〃	1,400	〃	1,560	〃	1,255	〃	〃	〃	〃	〃	225
⑦	OFJM60-816	576,000	〃	〃	1,600	〃	1,760	〃	1,455	〃	〃	〃	〃	〃	242
⑦	OFJM60-819	593,000	〃	〃	1,900	〃	2,060	〃	1,755	〃	〃	〃	〃	〃	270
⑦	OFJM60-1016	653,000	片扉	1,000	1,600	600	1,760	870	1,455	514	770	450	862	550	274
⑦	OFJM60-1019	688,000	〃	〃	1,900	〃	2,060	〃	1,755	〃	〃	〃	〃	〃	305

フカサ800mm

納期区分	品名記号	運賃込み標準価格 円	扉形式	寸法 ヨコ	寸法 タテ	寸法 フカサ	外形寸法 タテ	鉄製基板寸法 ヨコ	鉄製基板寸法 タテ	有効フカサ◆	窓寸法 ヨコ	窓寸法 タテ	メーターパネル寸法 ヨコ	メーターパネル寸法 タテ	質量 kg
⑦	OFJM80-619	582,000	片扉	600	1,900	800	2,070	470	1,755	714	370	450	462	550	267
⑦	OFJM80-819	626,000	片扉	800	1,900	800	2,070	670	1,755	714	570	450	662	550	305
⑦	OFJM80-1016	692,000	片扉	1,000	1,600	800	1,770	870	1,455	714	770	450	862	550	309
⑦	OFJM80-1019	726,000	〃	〃	1,900	〃	2,070	〃	1,755	〃	〃	〃	〃	〃	342

◆有効フカサはハンドル部などにより減少しますのでご注意ください。

下記の仕様も承りますのでご用命ください。

ご注文の際はFJシリーズの品名記号の末尾に下記の品名記号をつけてご用命ください。
〔例〕スタンダードタイプ **FJ60-616**を**前後扉タイプ**への組替仕様にてご用命の場合は、**FJ60-616**→**FJ60-616-W**となります。
価格は、**FJシリーズの本体価格**＋**下記の価格**です。

組替仕様（屋内用）

■前後扉タイプ（FJ、FJ-T、FJ-E用）

- FJ、FJ-T、FJ-Eタイプに後扉を追加します。
- 前後扉式のため配線作業や保守作業が容易に行えます。

納期区分	品名記号	標準価格 円	適用キャビネット	
⑦	**-W**	49,100	W=600・800	H=1,600
⑦	**-W**	54,200	W=600・700・800	H=1,900
⑦	**-W**	56,900	W=600・700・800	H=2,100
⑦	**-W**	59,400	W=600・700・800	H=2,300
⑦	**-W**	56,900	W=1,000・1,200	H=1,600
⑦	**-W**	61,500	W=1,000・1,200・1,400	H=1,900
⑦	**-W**	64,000	W=1,000・1,200・1,400	H=2,100
⑦	**-W**	66,700	W=1,000	H=2,300

■前後扉・前後鉄製基板タイプ（FJ用）

- FJシリーズ･スタンダードタイプに前後鉄製基板、後扉を追加します。
- 扉は前後式、鉄製基板は前後2枚付です。

納期区分	品名記号	標準価格 円	適用キャビネット	
⑦	**-TW**	107,000	W=600・800	H=1,600
⑦	**-TW**	113,000	W=600・700・800	H=1,900
⑦	**-TW**	119,000	W=600・700・800	H=2,100
⑦	**-TW**	123,000	W=600・700・800	H=2,300
⑦	**-TW**	132,000	W=1,000・1,200	H=1,600
⑦	**-TW**	138,000	W=1,000・1,200・1,400	H=1,900
⑦	**-TW**	144,000	W=1,000・1,200・1,400	H=2,100
⑦	**-TW**	147,000	W=1,000	H=2,300

組替仕様（屋外用）

■鉄製基板タイプ（OFJ、OFJ-D用）

- OFJ、OFJ-Dタイプに鉄製基板を追加します。
- 鉄製基板が25mmピッチで前後に移動が可能です。

納期区分	品名記号	標準価格 円	適用キャビネット	
⑦	**-T1**	24,900	W=600・700・800	H=1,600
⑦	**-T1**	29,400	W=600・700・800	H=1,900
⑦	**-T1**	32,100	W=600・700・800	H=2,100
⑦	**-T1**	34,700	W=600・700・800	H=2,300
⑦	**-T1**	25,100	OFJ60-1016	
⑦	**-T1**	27,400	OFJ60-1019	
⑦	**-T1**	29,000	OFJ60-1021 ◆	
⑦	**-T1**	30,600	OFJ60-1023 ◆	
⑦	**-T1**	27,500	OFJ60-1216	
⑦	**-T1**	30,600	OFJ60-1219 ◆	
⑦	**-T1**	32,300	OFJ60-1221 ◆	
⑦	**-T1**	33,300	OFJ60-1419 ◆	
⑦	**-T1**	35,500	OFJ60-1421 ◆	
⑦	**-T1**	27,300	OFJ80-1016	
⑦	**-T1**	29,400	OFJ80-1019	
⑦	**-T1**	31,000	OFJ80-1021 ◆	
⑦	**-T1**	32,700	OFJ80-1023 ◆	
⑦	**-T1**	29,500	OFJ80-1216	
⑦	**-T1**	32,700	OFJ80-1219 ◆	
⑦	**-T1**	34,300	OFJ80-1221 ◆	
⑦	**-T1**	35,400	OFJ80-1419 ◆	
⑦	**-T1**	37,600	OFJ80-1421 ◆	



OFJ60-819-T1

■前後鉄製基板タイプ（OFJ、OFJ-D用）

- OFJ、OFJ-Dタイプに鉄製基板を前後2枚追加します。
- 鉄製基板が25mmピッチで前後に移動が可能です。

納期区分	品名記号	標準価格 円	適用キャビネット	
⑦	**-T2**	44,400	W=600・700・800	H=1,600
⑦	**-T2**	49,100	W=600・700・800	H=1,900
⑦	**-T2**	51,700	W=600・700・800	H=2,100
⑦	**-T2**	54,200	W=600・700・800	H=2,300
⑦	**-T2**	44,000	OFJ60-1016	
⑦	**-T2**	48,500	OFJ60-1019	
⑦	**-T2**	51,800	OFJ60-1021 ◆	
⑦	**-T2**	55,100	OFJ60-1023 ◆	
⑦	**-T2**	48,700	OFJ60-1216	
⑦	**-T2**	54,900	OFJ60-1219 ◆	
⑦	**-T2**	58,400	OFJ60-1221 ◆	
⑦	**-T2**	60,500	OFJ60-1419 ◆	
⑦	**-T2**	64,900	OFJ60-1421 ◆	
⑦	**-T2**	46,000	OFJ80-1016	
⑦	**-T2**	50,600	OFJ80-1019	
⑦	**-T2**	53,900	OFJ80-1021 ◆	
⑦	**-T2**	57,100	OFJ80-1023 ◆	
⑦	**-T2**	50,800	OFJ80-1216	
⑦	**-T2**	57,000	OFJ80-1219 ◆	
⑦	**-T2**	60,500	OFJ80-1221 ◆	
⑦	**-T2**	62,600	OFJ80-1419 ◆	
⑦	**-T2**	66,900	OFJ80-1421 ◆	

◆印のついたものは鉄製基板が上下に2枚連結した構造になっています。

■ラックマウントタイプ(OFJ､OFJ-D片扉用) EIA規格

- OFJ、OFJ-Dの片扉タイプにマウントアングル・マウントレールを追加します。
- パネル取付穴ピッチはEIA規格（19 インチ）に準拠しています。
- JIS規格ピッチも承りますので別途ご用命ください。
- マウントアングル、マウントレールの取付位置が20mmピッチで移動が可能です。

納期区分	品名記号	標準価格 円	適用キャビネット
⑦	**- E**	41,900	H=1,900
⑦	**- E**	44,400	H=2,100
⑦	**- E**	47,100	H=2,300



OFJ60-819-E

機器収納用

❶ 台板（FCX11） P.196



❷ 鉄製基板（FCX12） P.195



基板取付ブラケット（FCX12） P.198



万能パネル（BP22-P） P.196



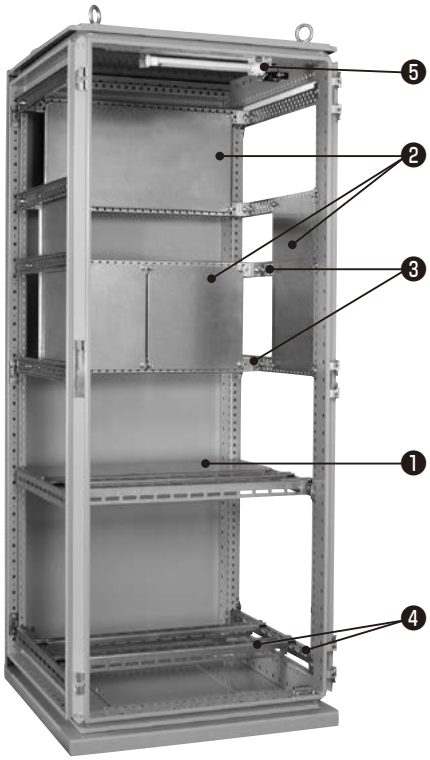

各種レール

❸ システムレールW・H・D（FCX21-W,-JH,-JD） P.197

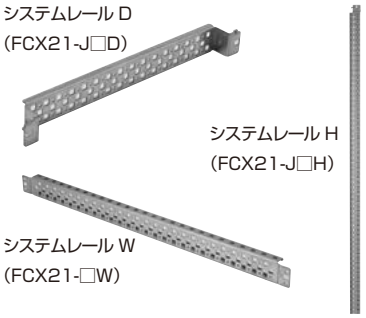

システムレールブラケット（FCX-BS） P.198



❹ 重量用レールD・W（FCX22-JD,-W） P.197・198



補助レール（FCX23-Z） P.198



その他

連結セット（FCX-JL） P.199



屋外用連結セット（FCX-OJL） P.200



❺ LED照明パネル（EX-LED） P.199



結束バンド（BP51-B） P.200



アースバーセット（BP46-B） P.201



アイボルト穴ブラインドボルト（BP16） P.195



配線ダクト取付金具（BP23-HD） P.200



配線支持金具（BP24-F） P.200



図面ホルダ（FCX32-W） P.199



角根丸頭ボルトセット（FCX51-M） P.201



角根四角頭ボルトセット（FCX51-M） P.201



フランジ六角ボルト（FCX51-M） P.201



ケージナット（RD751） P.201



フレーム式自立キャビネット FJシリーズ・オプション

BP16-M□B アイボルト穴ブラインドボルト (FJ、FJ-T、FJ-E用) 屋内用

RoHS

- 屋内専用です。
- アイボルトを外した際のブラインドボルトとしてご利用ください。

ご注意 屋内専用です。屋外には使用しないでください。

材　　質	鉄
表 面 処 理	クロメートめっき



BP16-M1220B(-2)

納期区分	品名記号			標準価格 円	セット内容
◎	**BP16-M1635B**			2,450	六角ボルト(M16×35)　4コ入
◎	**BP16-M1635B-2**			8,750	六角ボルト(M16×35) 20コ入

FCX12 鉄製基板 (FJシリーズ用)

RoHS

機器などの据置・実装に

- 複数のシステムレールと組合わせることでキャビネット空間の任意の位置に正面取り付けが可能です。

ご注意 鉄製基板の方眼目盛はありません。

塗　装　色	ライトベージュ塗装(5Y7/1) LB色(日塗工P25-70B)
材　　質	鉄
板　　厚	2.3mm



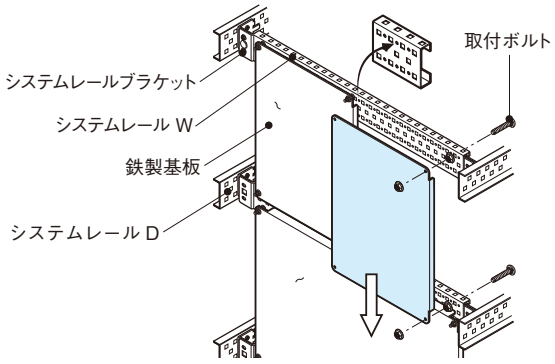

搭載可能質量
60kg/m²

ライトベージュ塗装
LB色(5Y7/1)
日塗工P25-70B

単位：mm

納期区分	品　名　記　号			標準価格 円	セット内容	外形寸法 W(ヨコ)	外形寸法 H(タテ)	質量 kg	搭載可能質量 kg	適用キャビネット ヨコ
⑤	**FCX12-23**			9,350	鉄製基板2枚 取付ボルト	223	323	2.7	4.3	ヨコ600 分割用
⑤	**FCX12-24**			10,000		〃	423	3.6	5.6	
⑤	**FCX12-25**			10,500		〃	523	4.4	6.9	
⑤	**FCX12-253**			9,800		273	323	3.3	5.2	ヨコ700 分割用
⑤	**FCX12-254**			10,500		〃	423	4.3	6.9	
⑤	**FCX12-255**			11,000		〃	523	5.4	8.5	
⑤	**FCX12-33**			10,000		323	323	3.9	6.2	ヨコ800 分割用
⑤	**FCX12-34**			11,000		〃	423	5.1	8.1	
⑤	**FCX12-35**			11,500		〃	523	6.3	10.1	
⑤	**FCX12-43**			11,000		423	323	5.3	8.1	ヨコ600または ヨコ1,000分割用
⑤	**FCX12-44**			12,000		〃	423	6.8	10.7	
⑤	**FCX12-45**			13,000		〃	523	8.4	13.2	
⑤	**FCX12-53**			11,500		523	323	6.5	10.1	ヨコ700または ヨコ1,200分割用
⑤	**FCX12-54**			13,000		〃	423	8.4	13.2	
⑤	**FCX12-55**			13,500		〃	523	10.4	16.4	
⑤	**FCX12-63**			12,500		623	323	7.7	12.0	ヨコ800または ヨコ1,400分割用
⑤	**FCX12-64**			13,500		〃	423	10.0	15.8	
⑤	**FCX12-65**			15,000		〃	523	12.3	19.5	
⑤	**FCX12-83**			10,000	鉄製基板1枚 取付ボルト	823	323	5.1	15.9	ヨコ1,000用
⑤	**FCX12-84**			11,000		〃	423	6.6	20.9	
⑤	**FCX12-85**			12,000		〃	523	8.1	25.8	
⑤	**FCX12-103**			11,000		1,023	323	6.3	19.8	ヨコ1,200用
⑤	**FCX12-104**			12,000		〃	423	8.2	26.0	
⑤	**FCX12-105**			13,000		〃	523	10.0	32.1	
⑤	**FCX12-123**			11,500		1,223	323	7.6	23.7	ヨコ1,400用
⑤	**FCX12-124**			13,000		〃	423	9.9	31.0	
⑤	**FCX12-125**			14,000		〃	523	12.1	38.4	

フレーム式自立キャビネット FJシリーズ・オプション

BP22-P 万能パネル

RoHS

機器などの据置・実装に

- 扉裏面のレールに取り付けてご利用ください。
- 端子台や制御機器などの取り付けに便利な小型の鉄製基板です。
- タテ寸法は、100、200、300mmの3種類があり、何枚か組合わせて使用するのにも便利です。

塗装色	クリーム塗装（2.5Y8/2） クリーム色（日塗工P22-80D）
材質	鉄
板厚	1.6mm



クリーム塗装
クリーム色（2.5Y8/2）
日塗工P22-80D

単位：mm

納期区分	品名記号			標準価格 円	セット内容	外形寸法 W（ヨコ）	外形寸法 H（タテ）	質量 kg	適用キャビネット ヨコ
◎	**BP22-471P-Z**			2,650	パネル1枚 取付ねじ	470	100	0.7	ヨコ600用（片扉）
◎	**BP22-472P-Z**			3,450		〃	200	1.3	
◎	**BP22-571P-Z**			2,850		570	100	0.8	ヨコ700用（片扉）
◎	**BP22-572P-Z**			3,800		〃	200	1.5	
◎	**BP22-573P-Z**			4,700		〃	300	2.2	
◎	**BP22-671P-Z**			3,100		670	100	1.0	ヨコ800用（片扉）
◎	**BP22-672P-Z**			4,250		〃	200	1.8	
◎	**BP22-673P-Z**			5,250		〃	300	2.6	
◎	**BP22-321P-Z**			2,350		320	100	0.5	ヨコ1,000用（両扉）
◎	**BP22-322P-Z**			2,750		〃	200	0.9	
◎	**BP22-323P-Z**			3,450		〃	300	1.3	
◎	**BP22-421P-Z**			2,650		420	100	0.6	ヨコ1,200用（両扉）
◎	**BP22-422P-Z**			2,950		〃	200	1.1	
◎	**BP22-423P-Z**			4,000		〃	300	1.7	
◎	**BP22-521P-Z**			2,750		520	100	0.8	ヨコ1,400用（両扉）
◎	**BP22-522P-Z**			3,650		〃	200	1.4	
◎	**BP22-523P-Z**			4,600		〃	300	2.1	

FCX11 台板（FJシリーズ用）

RoHS

機器などの据置・実装に

- 重量用レールDにより重量物の据え置きが可能です。



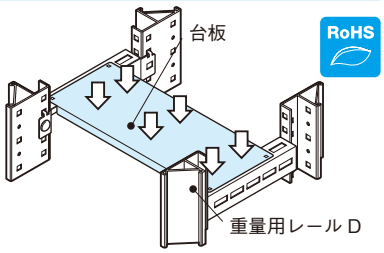

塗装色	ライトベージュ塗装（5Y7/1）LB色（日塗工P25-70B）
材質	鉄
板厚	3.2mm

搭載可能質量（等分布荷重）
D寸法300mmの製品： 90kg D寸法400mmの製品：120kg D寸法500mmの製品：150kg

ライトベージュ塗装
LB色（5Y7/1）
日塗工P25-70B

単位：mm

納期区分	品名記号			標準価格 円	セット内容	外形寸法 W（ヨコ）	外形寸法 D（フカサ）	質量 kg	適用キャビネット ヨコ	適用キャビネット フカサ
⑤	**FCX11-63**			9,550	台板1枚 取付ボルト	545	299	4.9	ヨコ600用	フカサ600以上用
⑤	**FCX11-64**			10,000		〃	399	6.3	〃	〃
⑤	**FCX11-65**			10,500		〃	499	7.7	〃	フカサ800以上用
⑤	**FCX11-73**			10,000		645	299	5.9	ヨコ700用	フカサ600以上用
⑤	**FCX11-74**			10,500		〃	399	7.5	〃	〃
⑤	**FCX11-75**			11,000		〃	499	9.1	〃	フカサ800以上用
⑤	**FCX11-83**			10,000		745	299	6.8	ヨコ800用	フカサ600以上用
⑤	**FCX11-84**			11,000		〃	399	8.7	〃	〃
⑤	**FCX11-85**			11,500		〃	499	10.5	〃	フカサ800以上用
⑤	**FCX11-103**			12,500		945	299	8.6	ヨコ1,000用	フカサ600以上用
⑤	**FCX11-104**			13,500		〃	399	11.0	〃	〃
⑤	**FCX11-105**			14,500		〃	499	13.4	〃	フカサ800以上用

フレーム式自立キャビネット FJシリーズ・オプション

FCX21-□W システムレール W (FJシリーズ用)

材質	鉄(溶融亜鉛めっき鋼板)
板厚	2.3mm

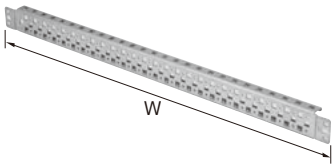

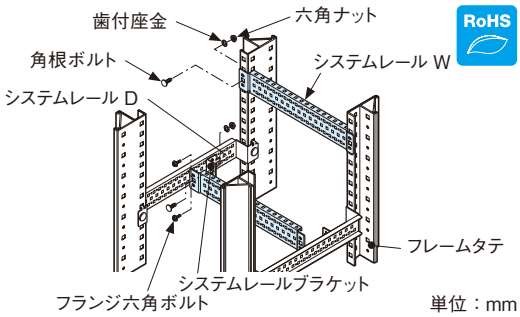

RoHS

単位：mm

納期区分	品名記号			標準価格 円	セット内容	外形寸法 W	適用キャビネット
◎	**FCX21-6W**			8,350	レール2本 取付ボルト	540	ヨコ600用
◎	**FCX21-7W**			9,100		640	ヨコ700用
◎	**FCX21-8W**			9,750		740	ヨコ800用
◎	**FCX21-10W**			12,500		940	ヨコ1,000用
◎	**FCX21-12W**			14,000		1,140	ヨコ1,200用
◎	**FCX21-14W**			16,000		1,340	ヨコ1,400用

FCX21-J□H システムレール H (FJシリーズ用)

材質	鉄(溶融亜鉛めっき鋼板)
板厚	2.3mm



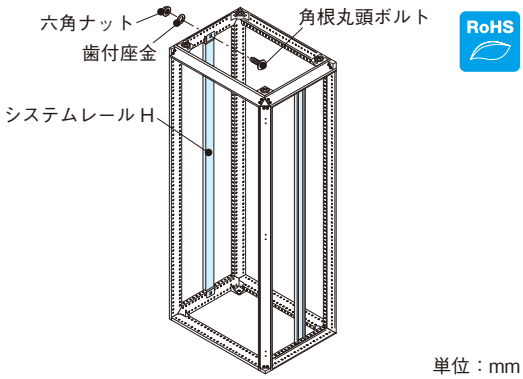

RoHS

単位：mm

納期区分	品名記号			標準価格 円	セット内容	外形寸法 H	適用キャビネット
◎	**FCX21-J16H**			16,500	レール2本 取付ボルト	1,470	タテ1,600用
◎	**FCX21-J19H**			18,500		1,770	タテ1,900用
◎	**FCX21-J21H**			19,500		1,970	タテ2,100用
◎	**FCX21-J23H**			20,000		2,170	タテ2,300用

FCX21-J□D システムレール D (FJシリーズ用)

材質	鉄(溶融亜鉛めっき鋼板)
板厚	2.3mm



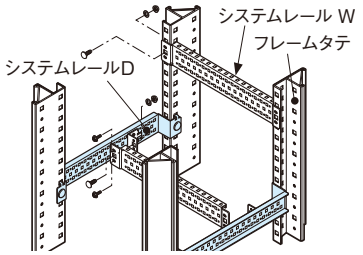

RoHS

単位：mm

納期区分	品名記号			標準価格 円	セット内容	外形寸法 D	適用キャビネット
◎	**FCX21-J6D**			9,100	レール2本 取付ボルト	465	フカサ600用
◎	**FCX21-J8D**			9,750		665	フカサ800用

FCX22-J□D 重量用レール D (FJシリーズ用)

材質	鉄(溶融亜鉛めっき鋼板)
板厚	3.2mm
搭載可能質量(等分布荷重)	150kg (2本使用時)



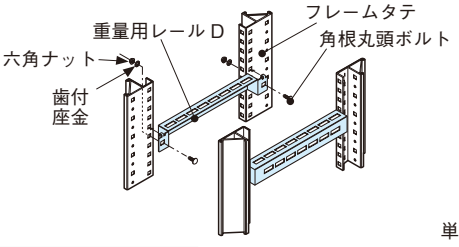

RoHS

単位：mm

納期区分	品名記号			標準価格 円	セット内容	外形寸法 D	適用キャビネット
◎	**FCX22-J6D**			9,300	レール2本 取付ボルト	465	フカサ600用
◎	**FCX22-J8D**			10,000		665	フカサ800用

■上記商品は、2024年9月より仕様変更(材質変更)をさせていただきましたのでご了承ください。

フレーム式自立キャビネット FJシリーズ・オプション

FCX22-□W 重量用レール W（FJシリーズ用）

RoHS

材質	鉄（溶融亜鉛めっき鋼板）
板厚	3.2mm
搭載可能質量（等分布荷重）	150kg（2本使用時）（重量用レール Dまたはフレーム取付時）



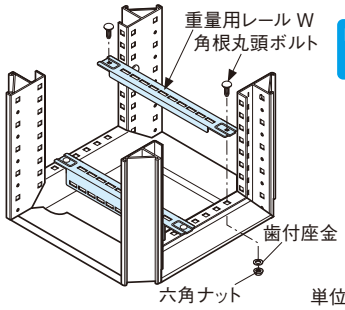

単位：mm

納期区分	品名記号			標準価格 円	セット内容	外形寸法 W	適用キャビネット
◎	**FCX22-6W**			11,000	レール2本 取付ボルト	550	ヨコ600用
◎	**FCX22-7W**			11,500		650	ヨコ700用
◎	**FCX22-8W**			11,500		750	ヨコ800用
◎	**FCX22-10W**			12,500		950	ヨコ1,000用

■上記商品は、2024年9月より仕様変更（材質変更）をさせていただきましたのでご了承ください。

FCX-BS システムレールブラケット（FJシリーズ用）

RoHS

材質	鉄（溶融亜鉛めっき鋼板）
板厚	2.3mm



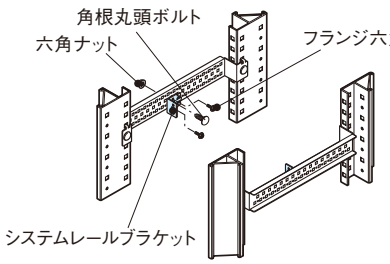

単位：mm

納期区分	品名記号			標準価格 円	セット内容
◎	**FCX-BS**			10,500	システムレールブラケット10 コ、取付ボルト

FCX23-Z 補助レール（FJ、FJ-T、FJ-E用）

RoHS

軽量機器の搭載、配線用に

- 扉裏面に実装される機器のレイアウトや配線の取回しにご利用いただけます。
- 片扉商品の扉裏面のみ取り付けが可能です。

材質	鉄（溶融亜鉛めっき鋼板）
板厚	1.6mm
搭載可能質量（等分布荷重）	15kg

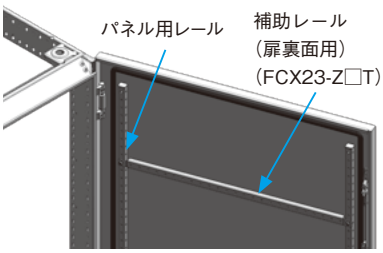

扉裏面用（片扉）

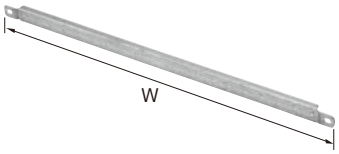

単位：mm

納期区分	品名記号			標準価格 円	セット内容	寸法 W	質量 kg	適用キャビネット
◎	**FCX23-Z6T**			2,600	レール2本 取付ねじ	470	0.4	ヨコ600扉裏面用
◎	**FCX23-Z7T**			2,800		570	0.5	ヨコ700扉裏面用
◎	**FCX23-Z8T**			3,050		670	0.6	ヨコ800扉裏面用

FCX12 基板取付ブラケット（FJシリーズ用）

RoHS

- フレーム間口やシステムレール間に最大サイズの鉄製基板（FCX12）（195頁）が容易に取付可能です。ただし、適用範囲はFCX12-6□以内のサイズまでです。
- 万能パネルも取付可能です。
- ヨコ800mm以下のFJシリーズのみ取り付けが可能です。

ご注意 サイズの小さい鉄製基板（FCX12）はシステムレールと組合わせてご利用ください。

材質	鉄
板厚	3.2mm
表面処理	クロメートめっき



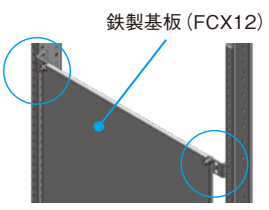

納期区分	品名記号			標準価格 円	セット内容	質量 kg
◎	**FCX12-BK**			4,450	金具4 コ、取付ねじ	0.4

フレーム式自立キャビネット FJシリーズ・オプション

EX-LED LED照明パネル

RoHS

キャビネット内の操作・点検用照明に

- 穴加工なしで取付可能です。
- 扉を開くと点灯するリミットスイッチ付です。
- 消費電力が少ないLEDタイプです。

ご注意 ラックマウントタイプ（FJ-E・OFJ-E）には取り付けができません。




〔取付例〕

■取付金具

材　　質	鉄
板　　厚	1.6mm
表 面 処 理	クロメートめっき

■適用機種一覧表

品名	品名記号	キャビネットサイズ mm	取付可否	
		ヨコ	EX-LED	EX-LEDW
フレーム式自立キャビネットFJシリーズ	FJ、FJ-T、OFJ、OFJM、OFJ-D	800以下	○	×
		1,000以上		○

単位：mm

納期区分	品名記号			標準価格 円	全光束 (lm)	消費電力 (W)	外形寸法L (mm)	質量 kg	摘　　要
◎	**EX-LED**			17,500	457	3	455	0.7	AC100 V /AC200 V 50Hz/60Hz 兼用
◎	**EX-LEDW**			25,000	1,000	6	705	1.0	

FCX32-W 図面ホルダ（FJ、FJ-T、FJ-E用）

RoHS

カタログ、図面、取扱説明書などの保管に

- 扉裏面のパネル用レールの任意の位置に取付可能です。
- A3 サイズの用紙まで収納可能です。

ご注意 扉の溶接ナット（各パネルとフレーム間の導通用）（※）がある最下部への取り付けはできません。

塗　装　色	ライトベージュ塗装（5Y7/1） LB色（日塗工P25-70B）
材　　質	鉄
板　　厚	1.6mm
搭載可能質量	10kg

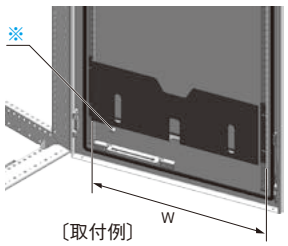

〔取付例〕

ライトベージュ塗装
LB色（5Y7/1）
日塗工P25-70B

納期区分	品名記号			標準価格 円	セット内容	寸　法 mm W	質量 kg	適用キャビネット
◎	**FCX32-6W**			6,200	図面ホルダ1コ 取付ねじ	468	1.6	ヨコ600用
◎	**FCX32-7W**			6,900		568	2.0	ヨコ700用
◎	**FCX32-8W**			7,550		668	2.4	ヨコ800用

FCX-JL 連結セット（FJシリーズ用）

RoHS

- フレームの穴に取り付けてご利用ください。
- 50mmピッチで任意の位置に固定できます。

材　　質	鉄
板　　厚	3.2mm
表 面 処 理	クロメートめっき





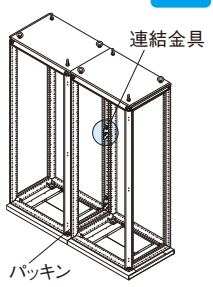

納期区分	品名記号			標準価格 円	セ ッ ト 内 容	質量 kg	適用キャビネット	摘　　要
◎	**FCX-JL6**			12,500	連結金具R、L、パッキン 取付ボルト（M10×25） ナット（M10）、ねじ	3.4	FJ60-□□□	連結金具R、Lは各6コ
◎	**FCX-JL8**			15,500		4.5	FJ80-□□□	連結金具R、Lは各8コ

フレーム式自立キャビネット FJシリーズ・オプション

FCX-OJL 屋外用連結セット（OFJシリーズ用）

RoHS

- 屋外連結時のパッキン・保護用ひさしがセットになっています。
- 連結金具、パッキンは連結セット FCX-JLの内容物と同じです。
- 天板の間からの雨水、埃が直接パッキンにあたらない構造になっています。

塗装色	ライトベージュ塗装（5Y7/1） LB色（日塗工P25-70B）
材質	ステンレス（ひさし）
板厚	1.5mm（ひさし）



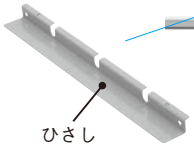

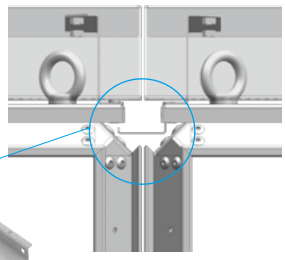
〔組付け状態〕

納期区分	品名記号			標準価格 円	セット内容	質量 kg	適用キャビネット	摘要
◎	**FCX-OJL6**			17,000	連結金具R、L、パッキン ひさし、取付ボルト（M10×25） ナット（M10）、ねじ	4.0	OFJ60-□□□	連結金具R、Lは各6コ
◎	**FCX-OJL8**			20,500		5.3	OFJ80-□□□	連結金具R、Lは各8コ

BP23-HD 配線ダクト取付金具

RoHS

- キャビネット内のダクト取付用にご利用ください。
- 他のパーツ取り付けに干渉しない段曲げ構造です。

材質	鉄
板厚	2.3mm
表面処理	クロメートめっき



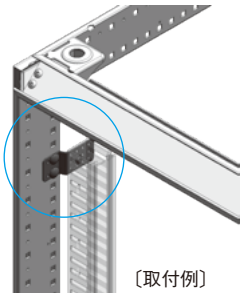
〔取付例〕

納期区分	品名記号			標準価格 円	セット内容	質量 kg
◎	**BP23-1HD-M**			1,400	金具2コ、取付ねじ	0.1

BP24-F 配線支持金具

RoHS

- キャビネット内の配線の支持用にご使用ください。
- 必要なところだけのコンパクトな片支持タイプです。
- 垂直荷重30kg、水平荷重5kg以内でご使用ください。

材質	鉄
板厚	2.3mm
表面処理	樹脂コーティング（黒）

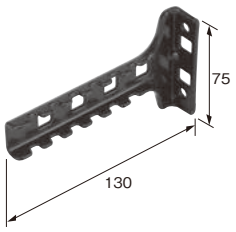

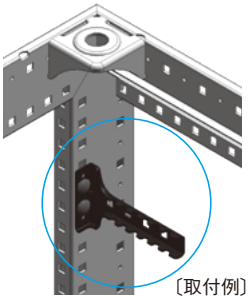
〔取付例〕

単位：mm

納期区分	品名記号			標準価格 円	セット内容	質量 kg
◎	**BP24-1F-M**			2,950	金具2コ、取付ねじ	0.2

BP51-B 結束バンド

RoHS

取外可能な結束バンド

- FJのフレーム穴（φ4.6穴）へ取り付け・取り外しが可能です。
- スナップ部をつまむことで、結束バンドの取り付け・取り外しが容易に行えます。
- 一度締め付けたバンドも取り外すことができます。
- 難燃性はUL94 V-0です。

材質	ナイロン樹脂
色彩	白




〔使用例〕

単位：mm

納期区分	品名記号			標準価格 円	セット内容	取付適正板厚	取付穴径 φ	最大束線径 φ
◎	**BP51-24B**			2,950	100本入	t0.6～2.4	4.8	24

フレーム式自立キャビネット FJシリーズ・オプション

BP46-B アースバーセット

RoHS

● 接地端子の中継、増設としてご利用ください。
● (O)FJのフレームに取り付けてご使用ください。
ご注意 地絡用には使用不可です。

材　　質	銅
板　　厚	4.0mm
表 面 処 理	光沢すずめっき
ね　じ　数	M8:2コ M6:2コ、M4:20コ



単位：mm

納期区分	品名記号			標準価格 円	備　考
◎	**BP46-20B**			4,450	

FCX51-M 角根丸頭ボルトセット (FJシリーズ用)

RoHS

● システムレールの角穴を利用して、機器などを取り付ける際にご利用ください。



納期区分	品名記号			標準価格 円	セット内容	備　考
◎	**FCX51-M82**			3,700	角根丸頭ボルト (M8×20) 100 コ入 六角ナット (M8) 100 コ入	
◎	**FCX51-M83**			4,400	角根丸頭ボルト (M8×30) 100 コ入 六角ナット (M8) 100 コ入	

FCX51-M□S 角根四角頭ボルトセット (FJシリーズ用)

RoHS

● システムレールの内側など、角根丸頭ボルトでは取り付けができない部分の角穴に取り付けが可能です。



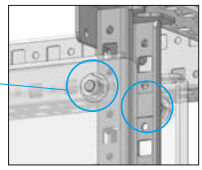

納期区分	品名記号			標準価格 円	セット内容	備　考
◎	**FCX51-M83S**			3,350	角根四角頭ボルト (M8×30) 50 コ入 六角ナット (M8) 50 コ入	

FCX51-M フランジ六角ボルト

RoHS

● FJフレーム・システムレールのφ4.6穴を利用して、機器などを取り付ける際にご利用ください。



納期区分	品名記号			標準価格 円	セット内容	備　考
◎	**FCX51-M51**			4,550	フランジ六角ボルト(タッピンねじ) (M5×10) 200 コ入	

RD751 ケージナット

RoHS

● システムレールの角穴を利用して、機器などを取り付ける際にご利用ください。



RD751-518



RD751-616

納期区分	品名記号			標準価格 円	セット内容	備　考
◎	**RD751-518**			4,150	50 コ入	M5用ねじ (M5×18)付
◎	**RD751-616**			4,150	50 コ入	M6用ねじ (M6×16)付

DCR-A DCR形デスクキャビネット（防塵パッキン付）

屋内用 保護等級 IP4X　CA CA-G04　塗装性能（塩水噴霧）1000h（37頁）　塗装性能（耐酸・アルカリ性）120h（37頁）　RoHS　レーザー穴加工　粉体塗装

機器の効率的な取り付けが可能なデスク形キャビネット

- テーブルステーは開閉角度が2段階で片側操作が可能です。
- CD形コントロールボックス（98頁）とCR形コントロールボックス（95頁）を組合わせた効率的なキャビネットです。
- テーブル部、ボックス部、扉裏面に機器の取り付けが可能です。
- テーブル面に14°の傾斜をつけ、スイッチ類の操作がしやすい設計です。

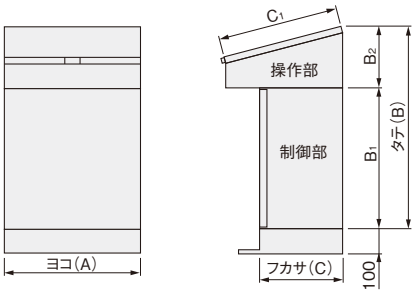

塗装色	ライトベージュ塗装（5Y7/1）LB色（日塗工P25-70B）
材質	鉄
取付基板	鉄製基板（2.3mm）　クリーム塗装（2.5Y8/2）
キャビネット板厚	扉1.6mm　ボデー1.6mm　テーブル1.6mm　基台3.2mm
ハンドル	テーブル部：スナップラッチ（ステンレス製） ボックス部：キャッチクリップ
扉形式	片扉



DCR2044-2546A

■品名記号の見方

テーブル部　ボックス部

D C R 20 4 4 — 25 4 6 A

品名記号

フカサ(B2)	ヨコ(A)	タテ(C1)	フカサ(C)	ヨコ(A)	タテ(B1)
20 200	4 400	4 400	25 250	4 400	6 600
25 250	5 500	5 500	30 300	5 500	
	6 600		35 350	6 600	
	7 700		40 400	7 700	

オプション

H-99K キー付スナップラッチ（93頁）

屋内用 **IP4X**　ライトベージュ塗装 LB色（5Y7/1） 日塗工P25-70B

単位：mm

納期区分	品名記号			標準価格 円	寸法 A(ヨコ)	B(タテ)	C(フカサ)	B1	B2	C1	鉄製基板寸法 ヨコ	タテ	有効フカサ◆	質量 kg
◎	DCR2044-2546A			142,000	400	800	250	600	200	400	320	520	232	34.8
◎	DCR2054-2556A			150,000	500	〃	〃	〃	〃	〃	420	〃	〃	40.7
◎	DCR2064-2566A			158,000	600	〃	〃	〃	〃	〃	520	〃	〃	46.8
◎	DCR2044-3046A			148,000	400	800	300	600	200	400	320	520	282	36.6
◎	DCR2054-3056A			155,000	500	〃	〃	〃	〃	〃	420	〃	〃	42.7
◎	DCR2064-3066A			163,000	600	〃	〃	〃	〃	〃	520	〃	〃	48.8
◎	DCR2074-3076A			177,000	700	〃	〃	〃	〃	〃	620	〃	〃	54.9
◎	DCR2555-3556A			170,000	500	850	350	600	250	500	420	520	332	48.7
◎	DCR2565-3566A			177,000	600	〃	〃	〃	〃	〃	520	〃	〃	55.3
◎	DCR2575-3576A			187,000	700	〃	〃	〃	〃	〃	620	〃	〃	61.9
◎	DCR2555-4056A			172,000	500	850	400	600	250	500	420	520	382	50.6
◎	DCR2565-4066A			182,000	600	〃	〃	〃	〃	〃	520	〃	〃	57.4
◎	DCR2575-4076A			194,000	700	〃	〃	〃	〃	〃	620	〃	〃	64.1

■鍵付をご用命の際は、オプション・キー付スナップラッチ（H-99K(-Z)）（93頁）をご利用ください。

◆有効フカサはハンドル部などにより減少しますのでご注意ください。

オプション

BP22-P 万能パネル（1枚入り）

- 制御部扉の配線支持レールに万能パネルが取り付けできます。
- 塗装色はクリーム塗装（2.5Y8/2）になります。



BP22-321P-Z



〔取付例〕

納期区分	品名記号			標準価格 円	適用キャビネット	寸法 mm ヨコ	タテ
◎	BP22-321P-Z			2,350	ヨコ 400mm のキャビネット用	320	100
◎	BP22-322P-Z			2,750		〃	200
◎	BP22-323P-Z			3,450		〃	300
◎	BP22-421P-Z			2,650	ヨコ 500mm のキャビネット用	420	100
◎	BP22-422P-Z			2,950		〃	200
◎	BP22-423P-Z			4,000		〃	300
◎	BP22-521P-Z			2,750	ヨコ 600mm のキャビネット用	520	100
◎	BP22-522P-Z			3,650		〃	200
◎	BP22-523P-Z			4,600		〃	300
◎	BP22-621P-Z			2,950	ヨコ 700mm のキャビネット用	620	100
◎	BP22-622P-Z			4,000		〃	200
◎	BP22-623P-Z			5,150		〃	300

D D形デスクキャビネット（防塵・防水パッキン付）

屋内用 保護等級 片扉 IP44 / 屋内用 保護等級 両扉 IP4X / CA CA-G04 / ハンドル 鍵違い対応 （315頁） / RoHS / レーザー穴加工 / 粉体塗装

機能性を追求したシンプルデザイン

- 機能性・デザイン性に優れた施錠可能な防水平面ハンドルを採用しています。
- 扉裏面には、機器の取り付けに便利な溶接ナットが付いています。
- テーブルステーは開閉角度が2段階で、片側操作が可能です。
- キャッチの採用により、テーブル部の開閉が容易です。

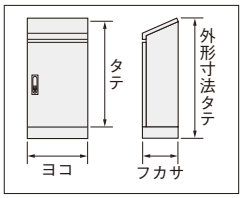


D30-510


D30-1210

塗装色	ライトベージュ塗装（5Y7/1）LB色（日塗工P25-70B）
材質	鉄
取付基板	鉄製基板（2.3mm） クリーム塗装（2.5Y8/2）
キャビネット板厚	扉1.6mm ボデー1.6mm テーブル2.3mm 基台2.3mm
ハンドル	防水平面ハンドル（H-85）（キーNo.N200：1コ）
扉形式	片扉または両扉

屋内用 片扉IP44 両扉IP4X

ライトベージュ塗装 LB色（5Y7/1） 日塗工P25-70B

フカサ300mm

単位：mm

納期区分	品名記号			標準価格 円	扉形式	寸法 ヨコ	寸法 タテ	寸法 フカサ	外形寸法 タテ	鉄製基板寸法 ヨコ	鉄製基板寸法 タテ	有効フカサ◆	質量 kg
◎	D30-410			103,000	片扉	400	1,000	300	1,100	310	710	280	32
◎	D30-510			120,000	〃	500	〃	〃	〃	410	〃	〃	37
◎	D30-610			137,000	〃	600	〃	〃	〃	510	〃	〃	42
◎	D30-710			154,000	〃	700	〃	〃	〃	610	〃	〃	48
◎	D30-810			170,000	〃	800	〃	〃	〃	710	〃	〃	53
◎	D30-1010			209,000	両扉	1,000	〃	〃	〃	910	〃	275★	66
◎	D30-1210			241,000	〃	1,200	〃	〃	〃	1,110	〃	〃★	76

フカサ400mm

◎	D40-410			123,000	片扉	400	1,000	400	1,100	310	710	380	36
◎	D40-510			137,000	〃	500	〃	〃	〃	410	〃	〃	42
◎	D40-610			157,000	〃	600	〃	〃	〃	510	〃	〃	47
◎	D40-710			170,000	〃	700	〃	〃	〃	610	〃	〃	53
◎	D40-810			191,000	〃	800	〃	〃	〃	710	〃	〃	58
◎	D40-1010			241,000	両扉	1,000	〃	〃	〃	910	〃	375★	72
◎	D40-1210			277,000	〃	1,200	〃	〃	〃	1,110	〃	〃★	83

- 鉄製基板は前後2枚付で無段階移動が可能です。
- 保守点検に便利な後側開口部付です。


D50-610


D50-1210

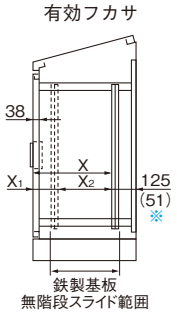

※有効フカサを深くする場合は背面扉側の鉄製基板を取り外してください。

〈前後鉄製基板を最後部に取り付けた状態〉

屋内用 片扉IP44 両扉IP4X

ライトベージュ塗装 LB色（5Y7/1） 日塗工P25-70B

フカサ500mm

単位：mm

納期区分	品名記号			標準価格 円	扉形式	寸法 ヨコ	寸法 タテ	寸法 フカサ	外形寸法 タテ	鉄製基板寸法 ヨコ	鉄製基板寸法 タテ	有効フカサ◆ X	有効フカサ◆ X1	有効フカサ◆ X2	質量 kg
◎	D50-410			170,000	片扉	400	1,000	500	1,100	310	710	370	125	245	49
◎	D50-610			209,000	〃	600	〃	〃	〃	510	〃	〃	〃	〃	64
◎	D50-810			241,000	〃	800	〃	〃	〃	710	〃	〃	〃	〃	79
◎	D50-1010			328,000	両扉	1,000	〃	〃	〃	910	〃	〃★	〃★	〃	98
◎	D50-1210			362,000	〃	1,200	〃	〃	〃	1,110	〃	〃★	〃★	〃	113

フカサ600mm

◎	D60-410			214,000	片扉	400	1,000	600	1,100	310	710	470	165	305	51
◎	D60-610			239,000	〃	600	〃	〃	〃	510	〃	〃	〃	〃	67
◎	D60-810			270,000	〃	800	〃	〃	〃	710	〃	〃	〃	〃	82
◎	D60-1010			353,000	両扉	1,000	〃	〃	〃	910	〃	〃★	〃★	〃	102
◎	D60-1210			378,000	〃	1,200	〃	〃	〃	1,110	〃	〃★	〃★	〃	118

◆有効フカサはハンドル部などにより減少しますのでご注意ください。
★両扉の合わせ部の有効フカサ（X）は上記有効フカサより35mm引いた寸法となります。

大型自立キャビネット

屋外用 保護等級 IP54※1（カテゴリー2）

GRAN CABI グラン キャビ

※1. 防塵性能はヨコ1,600mm、タテ2,370mm、フカサ1,910mmのサイズで評価しています。

気密性が高く、雨水・粉塵から内部機器を保護
パワーコンディショナ・蓄電池設備などの大型機器の収納に

- 防塵・防水性の高い密閉構造、IP54（カテゴリー2）です。
- 施工性・メンテナンス性を考慮した前後両開きドアを標準装備しています。
- 屋根が取外可能な構造により、大型機器を吊り下げ搬入できます。
- 大型パワーコンディショナ・蓄電池システム盤の収納に適しています。

塗装色	ライトベージュ塗装（5Y7/1）LB色（日塗工P25-70B）
材質	鉄
キャビネット板厚	扉 2.3mm　屋根、側板、前後板、底板 1.6mm 基台 4.5mm・6.0mm・12mm
ハンドル	IP ハンドル（キー No. N200：1コ）
扉形式	両扉（前後面）



ヨコ1,600、タテ2,570
フカサ1,910mm
〔製作例〕



ヨコ2,600、タテ2,570
フカサ2,110mm
〔製作例〕

■フレーム

BUILD FRAME システム
水切りフレーム構造を採用したフレーム
ユニットを組合わせることにより、大型で
高い防塵・防水性能を実現

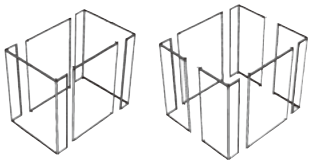

丸穴と角穴を等間隔に配列
多彩な内装レイアウトに対応



フレームタテ



分電盤収納例

■IPハンドル

シングルアクションのIPハンドルとスライド式
ロッド棒により、高い防塵・防水性能を確保

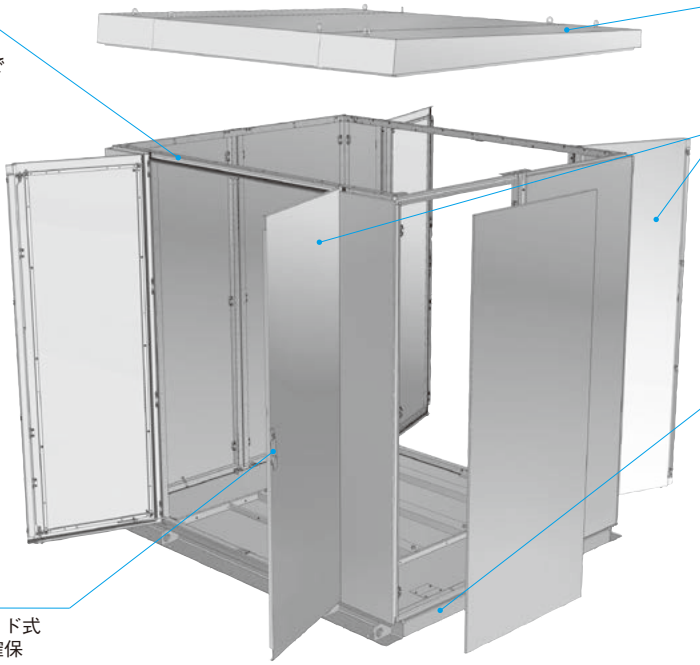

■屋根

取外可能構造で大型
機器の搬入が可能

■扉

前後両開きドアにより、
施工性・メンテナンス性
に優れています

■基台（吊り金具付）

大型機器実装での吊り
下げ運搬が可能



■個別対応品のため詳細は別途お問合わせください。

熱対策

●気密性が高く、エアコンによる冷却性能を確保し、効率的な冷却が可能です。

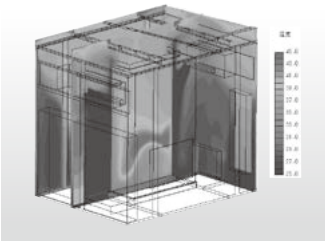

温度シミュレーション例

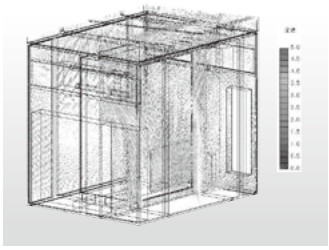

流速シミュレーション例

地震対策

●耐震性能1000gal（兵庫県南部地震波 125%）を有しています。※2

※2.当社試験方法・条件による試験結果です。



耐震性能試験例



強度解析

関連商品

パワコン収納箱（エアコン冷却用） P.1270

エアコン冷却可能な大型パワーコンディショナ
収納用キャビネット

蓄電池収納箱 P.1272

蓄電池システム盤などの大型機器収納用
キャビネット



エアコン・パワーコンディショナ搭載例
100kW用



GZBT180-1623
ルーバー取付製作例

GRAN CABI グラン キャビ

適合品

熱対策キャビネット
STEEL CABINETS

熱機器収納キャビネット
屋内用 IP2XC
熱対策



B-L （木製基板付）
S-L （鉄製基板付）
P.206

熱機器収納キャビネット
屋内用 IP2XC
熱対策



B-LS 扉換気口なしタイプ（木製基板付）
S-LS 扉換気口なしタイプ（鉄製基板付）
P.209

屋外用熱対策通信キャビネット（冷キャビ）
屋外用 IP54（-H・-Pタイプ）
IP44（-Fタイプ）



RCP ポール用
P.212

屋外用熱対策通信キャビネット（冷キャビ）
屋外用 IP54（-H・-Pタイプ）
IP44（-Fタイプ）



RCJ 自立用
P.217

屋外用熱機器収納キャビネット
屋外用
熱対策



OR-LA （鉄製基板付）
OR-LS 扉換気口なしタイプ（鉄製基板付）
P.219

屋外用熱対策制御盤キャビネット
屋外用 IP44
熱対策



RA-LDB ルーバー・遮光板付タイプ（鉄製基板付）
P.220

屋外用熱対策制御盤キャビネット
屋外用 IP54
熱対策



RA-DB 遮光板付タイプ（鉄製基板付）
P.221

ステンレス屋外用熱対策制御盤キャビネット
屋外用 IP54
熱対策



SR-DA 遮光板付タイプ（鉄製基板付）
P.221

アルミキャビネット
屋外用 IP54



ARA-D 屋外遮光板付タイプ
P.222

熱機器収納自立キャビネット
屋内用 IP2X
熱対策



E-LA （鉄製基板付）
E-LSA 扉換気口なしタイプ（鉄製基板付）
P.222

屋外用熱対策自立キャビネット
屋外用
熱対策



OE-LDB ルーバー・遮光板付タイプ（鉄製基板付）
OE-DB 遮光板付タイプ（鉄製基板付）
OE-LB ルーバー付タイプ（鉄製基板付）
P.224

FZシリーズ 屋外用熱対策タイプ
屋外用 IP55
熱対策



OFZ-DA P.227

FZシリーズ ステンレス製屋外用熱対策タイプ
屋外用 IP55
熱対策



SOFZ-DA P.228

FJシリーズ 屋外用熱対策スタンダードタイプ
屋外用 IP55
熱対策



OFJ-D P.230

関連商品

HUB収納キャビネット
屋内 屋外兼用 IP44



THR-T 防塵・防水パッキン付タイプ
THR-Y
P.245

HUB収納キャビネット
屋外用 IP44



THR-TD 屋外遮光板付タイプ
THR-YD
P.245

アルミ製HUB収納キャビネット
屋内 屋外兼用 IP44



ATHR 防塵・防水パッキン付タイプ
P.247

アルミ製HUB収納キャビネット
屋外用 IP44



ATHR-D 屋外遮光板付タイプ
P.247

B-L S-L 熱機器収納キャビネット

屋内用 保護等級 IP2XC | CA CA100 CA-G04 | 塗装性能（塩水噴霧）1000h（37頁） | 塗装性能（耐候・アルカリ性）120h（37頁） | RoHS | 低ホルムアルデヒド F☆☆☆☆ 木製基板タイプ | ハンドル 鍵違い対応（315頁） | レーザー穴加工 | 粉体塗装

発熱機器の収納に適した放熱用換気口付

- 両側面、扉面の3面に換気口を設け放熱効果を高めています。
- 安定器400W・1,000Wをそれぞれ12コまで収納できます。（208頁）
- ボデー・扉に換気扇取付金具（208頁）の取り付けが可能です。



B20-45L

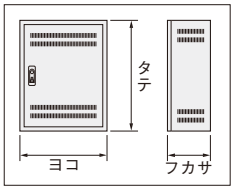

塗装色	ライトベージュ塗装（5Y7/1）LB色（日塗工P25-70B）	クリーム塗装（2.5Y9/1）クリーム色（日塗工P22-90B）
材質	鉄	
取付基板	B-Lタイプ（木製基板15mm）	
	S-Lタイプ（鉄製基板2.3mm） クリーム塗装（2.5Y8/2）	
キャビネット板厚	扉 1.6mm ボデー 1.6mm 前面枠1.6mmまたは2.3mm	
ハンドル	平面ハンドル（キーNo.N200：1コ）	小（H-11AN）タテ寸法 900mm以下 中（H-12AN）タテ寸法1,000mm以上
扉形式	片扉または両扉	

関連商品

B-LS S-LS 熱機器収納キャビネット・扉換気口なしタイプ（209頁）

屋内用 IP2XC

ライトベージュ塗装 LB色（5Y7/1） 日塗工P25-70B

クリーム塗装 クリーム色（2.5Y9/1） 日塗工P22-90B

単位：mm

フカサ120mm

納期区分		木製基板付	納期区分		鉄製基板付			標準価格 円	扉形式	外形寸法			取付基板寸法		有効フカサ◆		収納個数例 ※		質量kg	
LB色	C色	品名記号	LB色	C色	品名記号					ヨコ	タテ	フカサ	ヨコ	タテ	木製基板付	鉄製基板付	増幅器		木製基板付	鉄製基板付
◎	◎	B12-34L	◎	⑤	S12-34L			19,500	片扉	300	400	120	220	320	88	101	——	——	7.8	8.5
◎	◎	B12-43L	◎	⑤	S12-43L			19,500	片扉	400	300	120	320	220	88	101	——	——	7.9	8.6
◎	◎	B12-44L	◎	◎	S12-44L			22,000	〃	〃	400	〃	〃	320	〃	〃	1コ用	——	9.6	10.6
◎	◎	B12-45L	◎	◎	S12-45L			25,500	〃	〃	500	〃	〃	420	〃	〃	——	——	11.5	12.8
◎	◎	B12-46L	⑤	⑤	S12-46L			31,000	〃	〃	600	〃	〃	520	〃	〃	1コ用	1コ用	13.2	14.8
◎	◎	B12-55L	⑤	◎	S12-55L			36,500	片扉	500	500	120	420	420	88	101	——	——	13.7	15.4
◎	◎	B12-56L	⑤	⑤	S12-56L			41,000	〃	〃	600	〃	〃	520	〃	〃	——	——	15.8	17.8
◎	◎	B12-57L	⑤	⑤	S12-57L			46,000	〃	〃	700	〃	〃	620	〃	〃	2コ用	1·2コ用	18.0	20.4
◎	◎	B12-64L	⑤	⑤	S12-64L			36,500	片扉	600	400	120	520	320	88	101	2コ用	——	13.3	14.9
◎	◎	B12-66L	⑤	⑤	S12-66L			47,500	〃	〃	600	〃	〃	520	〃	〃	1コ用 2コ用	2·3コ用 1·2コ用	18.2	20.7
◎	◎	B12-67L	⑤	⑤	S12-67L			51,500	〃	〃	700	〃	〃	620	〃	〃	3コ用 4コ用	1コ用 ——	20.8	23.8
◎	◎	B12-68L	⑤	⑤	S12-68L			54,500	〃	〃	800	〃	〃	720	〃	〃	1コ用 2コ用	4·5コ用 3·4コ用	23.4	26.8
◎	◎	B12-69L	⑤	⑤	S12-69L			60,500	〃	〃	900	〃	〃	820	〃	〃	2コ用 3コ用 4コ用	5·6コ用 2·3コ用 1·2コ用	26.0	29.8
⑤	⑤	B12-105-2L	⑤	⑤	S12-105-2L			68,000	両扉	1,000	500	120	920	420	88★	95★	——	——	25.9	29.4

フカサ140mm

◎	◎	B14-34L	◎	◎	S14-34L			21,000	片扉	300	400	140	220	320	108	121	——	——	8.1	8.8
◎	◎	B14-44L	◎	⑤	S14-44L			25,500	片扉	400	400	140	320	320	108	121	——	——	10.0	11.0
◎	◎	B14-45L	◎	◎	S14-45L			31,000	〃	〃	500	〃	〃	420	〃	〃	——	——	11.9	13.2
◎	◎	B14-46L	◎	⑤	S14-46L			39,000	〃	〃	600	〃	〃	520	〃	〃	——	——	13.7	15.3
◎	◎	B14-55L	◎	⑤	S14-55L			37,500	片扉	500	500	140	420	420	108	121	——	——	14.2	15.9
◎	◎	B14-57L	◎	⑤	S14-57L			47,500	〃	〃	700	〃	〃	620	〃	〃	——	——	18.6	21.0
◎	◎	B14-65L	⑤	⑤	S14-65L			46,000	片扉	600	500	140	520	420	108	121	——	——	16.4	18.4
◎	◎	B14-67L	⑤	⑤	S14-67L			54,500	〃	〃	700	〃	〃	620	〃	〃	——	——	21.4	24.4
◎	◎	B14-69L	⑤	⑤	S14-69L			64,500	〃	〃	900	〃	〃	820	〃	〃	——	——	26.7	30.6
◎	◎	B14-86-2L	⑤	⑤	S14-86-2L			68,000	両扉	800	600	140	720	520	108★	121★	——	——	25.2	28.6
◎	⑤	B14-88-2L	⑤	⑤	S14-88-2L			72,500	〃	〃	800	〃	〃	720	〃★	〃★	——	——	32.0	36.7
◎	⑤	B14-89-2L	⑤	⑤	S14-89-2L			80,500	〃	〃	900	〃	〃	820	〃★	〃★	3コ用 4コ用	4·5コ用 3·4コ用	35.4	40.7
⑤	⑤	B14-911-2L	⑤	⑤	S14-911-2L			101,000	両扉	900	1,100	140	820	1,020	108★	115★	4コ用	5·6·7コ用	46.5	53.9

フカサ160mm

◎	◎	B16-44L	◎	⑤	S16-44L			28,000	片扉	400	400	160	320	320	128	141	——	——	10.4	11.4
◎	◎	B16-46L	◎	⑤	S16-46L			41,000	〃	〃	600	〃	〃	520	〃	〃	——	——	14.2	15.8
◎	◎	B16-55L	◎	⑤	S16-55L			41,000	片扉	500	500	160	420	420	128	141	——	——	14.7	16.4
◎	◎	B16-57L	◎	◎	S16-57L			48,500	〃	〃	700	〃	〃	620	〃	〃	——	——	19.2	21.6
◎	◎	B16-66L	◎	⑤	S16-66L			50,500	片扉	600	600	160	520	520	128	141	——	——	19.4	21.9
◎	◎	B16-67L	⑤	⑤	S16-67L			56,500	〃	〃	700	〃	〃	620	〃	〃	——	——	22.1	25.1
◎	◎	B16-68L	⑤	⑤	S16-68L			61,500	〃	〃	800	〃	〃	720	〃	〃	——	——	24.8	28.2
◎	◎	B16-610L	⑤	⑤	S16-610L			71,500	〃	〃	1,000	〃	〃	920	〃	135	——	——	30.0	34.3
◎	◎	B16-75-1L	⑤	⑤	S16-75-1L			54,500	片扉	700	500	160	620	420	128	141	——	——	19.3	22.1
◎	◎	B16-76-1L	⑤	⑤	S16-76-1L			58,500	〃	〃	600	〃	〃	520	〃	〃	——	——	22.1	25.1
◎	◎	B16-77-1L	⑤	⑤	S16-77-1L			61,000	〃	〃	700	〃	〃	620	〃	〃	——	——	25.1	28.6
◎	◎	B16-88-2L	⑤	⑤	S16-88-2L			76,500	両扉	800	800	160	720	720	128★	141★	——	——	32.8	37.5
◎	⑤	B16-105-2L	⑤	⑤	S16-105-2L			80,500	両扉	1,000	500	160	920	420	128★	135★	——	——	27.4	30.9

上記品名記号はライトベージュ塗装です。
クリーム塗装にてご注文の際は品名記号の末尾にCを付けてご用命ください。
価格は同価格です。〔例〕B12-34L→B12-34LCとなります。

◆有効フカサはハンドル部・前面枠などにより減少しますのでご注意ください。
★両扉の合わせ部の有効フカサは上記有効フカサより23mm引いた寸法となります。
※収納個数例は208頁をご参照ください。

ライトベージュ塗装
LB色(5Y7/1)
日塗工P25-70B

クリーム塗装
クリーム色(2.5Y9/1)
日塗工P22-90B

単位：mm

フカサ200mm

納期区分		木製基板付	納期区分		鉄製基板付			標準価格 円	扉形式	外形寸法			取付基板寸法		有効フカサ◆		※安定器収容数	質量kg	
LB色	C色	品名記号	LB色	C色	品名記号					ヨコ	タテ	フカサ	ヨコ	タテ	木製基板付	鉄製基板付		木製基板付	鉄製基板付
◎	◎	B20-34L	◎	◎	S20-34L			37,500	片扉	300	400	200	220	320	168	181	1	9.2	9.9
◎	◎	B20-45L	◎	◎	S20-45L			43,500	片扉	400	500	200	320	420	168	181	——	13.3	14.9
◎	◎	B20-54L	◎	◎	S20-54L			43,500	片扉	500	400	200	420	320	168	181	2	13.3	14.6
◎	◎	B20-55L	◎	◎	S20-55L			46,000	〃	〃	500	〃	〃	420	〃	〃	——	15.7	17.4
◎	◎	B20-56L	◎	◎	S20-56L			50,500	〃	〃	600	〃	〃	520	〃	〃	——	17.9	20.0
◎	◎	B20-57L	◎	◎	S20-57L			55,500	〃	〃	700	〃	〃	620	〃	〃	——	20.3	22.8
◎	◎	B20-58L	◎	⑤	S20-58L			61,500	〃	〃	800	〃	〃	720	〃	〃	4	22.8	25.6
◎	◎	B20-64L	◎	◎	S20-64L			45,000	片扉	600	400	200	520	320	168	181	3	15.3	16.9
◎	◎	B20-65L	◎	◎	S20-65L			50,500	〃	〃	500	〃	〃	420	〃	〃	——	18.1	20.1
◎	◎	B20-68L	◎	◎	S20-68L			64,500	〃	〃	800	〃	〃	720	〃	〃	6	26.1	29.6
◎	◎	B20-612L	◎	◎	S20-612L			86,500	〃	〃	1,200	〃	〃	1,120	〃	175	9	37.1	42.4
◎	◎	B20-76-2L	◎	⑤	S20-76-2L			67,000	両扉	700	600	200	620	520	168★	181★	——	24.6	27.6
◎	◎	B20-86-1L	⑤	⑤	S20-86-1L			68,500	片扉	800	600	200	720	520	168	181	——	26.1	29.6
◎	⑤	B20-87-2L	⑤	⑤	S20-87-2L			80,500	両扉	〃	700	〃	〃	620	〃★	〃★	——	30.9	34.9
◎	◎	B20-88-2L	◎	⑤	S20-88-2L			86,500	〃	〃	800	〃	〃	720	〃★	〃★	8	34.4	39.1
◎	◎	B20-812-2L	◎	⑤	S20-812-2L			109,000	〃	〃	1,200	〃	〃	1,120	〃★	175★	12	48.6	55.8
⑤	◎	B20-107-2L	◎	⑤	S20-107-2L			95,500	両扉	1,000	700	200	920	620	168★	181★	——	37.0	42.1
◎	⑤	B20-108-2L	⑤	⑤	S20-108-2L			101,000	〃	〃	800	〃	〃	720	〃★	〃★	10	41.3	47.2

フカサ250mm

◎	⑤	B25-45L	◎	◎	S25-45L			46,000	片扉	400	500	250	320	420	218	231	1	14.4	15.7
◎	◎	B25-65L	◎	◎	S25-65L			53,000	片扉	600	500	250	520	420	218	231	2	19.4	21.4
◎	◎	B25-67L	◎	⑤	S25-67L			62,500	〃	〃	700	〃	〃	620	〃	〃	——	24.9	27.9
◎	◎	B25-68L	◎	◎	S25-68L			67,000	〃	〃	800	〃	〃	720	〃	〃	——	27.8	31.2
◎	◎	B25-610L	◎	◎	S25-610L			75,500	〃	〃	1,000	〃	〃	920	〃	225	4	33.5	37.8
◎	◎	B25-612L	◎	◎	S25-612L			93,000	〃	〃	1,200	〃	〃	1,120	〃	〃	——	39.3	44.5
⑤	◎	B25-714-2L	◎	◎	S25-714-2L			123,000	両扉	700	1,400	250	620	1,320	218★	225★	——	56.2	63.5
⑤	◎	B25-716-2L	⑤	◎	S25-716-2L			140,000	〃	〃	1,600	〃	〃	1,520	★	〃★	——	64.9	73.3
◎	◎	B25-85-2L	⑤	⑤	S25-85-2L			75,000	両扉	800	500	250	720	420	218★	231★	3	25.7	28.5
◎	⑤	B25-86-1L	⑤	⑤	S25-86-1L			78,000	片扉	〃	600	〃	〃	520	〃	〃	——	27.7	31.2
⑤	⑤	B25-86-2L	⑤	⑤	S25-86-2L			84,000	両扉	〃	〃	〃	〃	〃	〃★	〃★	——	29.0	32.4
⑤	⑤	B25-87-1L	⑤	⑤	S25-87-1L			86,500	片扉	〃	700	〃	〃	620	〃	〃	——	31.4	35.4
◎	⑤	B25-87-2L	⑤	⑤	S25-87-2L			91,500	両扉	〃	〃	〃	〃	〃	〃★	〃★	——	32.7	36.7
◎	⑤	B25-88-1L	⑤	⑤	S25-88-1L			89,000	片扉	〃	800	〃	〃	720	〃	〃	——	35.0	39.6
⑤	◎	B25-810-2L	◎	◎	S25-810-2L			115,000	両扉	〃	1,000	〃	〃	920	〃★	225★	6	43.7	49.6
⑤	⑤	B25-812-1L	⑤	⑤	S25-812-1L			121,000	片扉	〃	1,200	〃	〃	1,120	〃	〃	——	49.1	56.3
◎	⑤	B25-814-2L	⑤	⑤	S25-814-2L			140,000	両扉	〃	1,400	〃	〃	1,320	〃★	〃★	9	63.4	71.8
⑤	⑤	B25-97-2L	⑤	⑤	S25-97-2L			98,000	両扉	900	700	250	820	620	218★	231★	——	35.8	40.4
⑤	⑤	B25-1010-2L	◎	⑤	S25-1010-2L			132,000	両扉	1,000	1,000	250	920	920	218★	225★	8	52.1	60.2
⑤	⑤	B25-1014-2L	⑤	◎	S25-1014-2L			171,000	〃	〃	1,400	〃	〃	1,320	〃★	〃★	12	75.0	86.3
⑤	⑤	B25-127-2L	⑤	⑤	S25-127-2L			125,000	両扉	1,200	700	250	1,120	620	218★	225★	——	45.4	51.6
◎	⑤	B25-128-2L	⑤	⑤	S25-128-2L			137,000	〃	〃	800	〃	〃	720	〃★	〃★	——	50.9	59.1
⑤	⑤	B25-1210-2L	⑤	⑤	S25-1210-2L			152,000	〃	〃	1,000	〃	〃	920	〃★	〃★	10	60.4	70.1

フカサ300mm

◎	⑤	B30-67L	◎	◎	S30-67L			75,500	片扉	600	700	300	520	620	268	281	——	26.5	29.4
⑤	⑤	B30-610L	◎	⑤	S30-610L			90,500	〃	〃	1,000	〃	〃	920	〃	275	——	35.3	39.7
⑤	⑤	B30-714-2L	◎	⑤	S30-714-2L			145,000	両扉	700	1,400	300	620	1,320	268★	275★	——	58.7	66.0
⑤	⑤	B30-87-2L	⑤	⑤	S30-87-2L			97,000	〃	800	700	300	720	620	268★	281★	——	34.4	38.5
⑤	⑤	B30-810-2L	⑤	⑤	S30-810-2L			123,000	〃	〃	1,000	〃	〃	920	〃★	275★	——	45.8	51.7
⑤	⑤	B30-107-2L	⑤	⑤	S30-107-2L			118,000	両扉	1,000	700	300	920	620	268★	275★	——	41.1	46.2
⑤	⑤	B30-127-2L	⑤	⑤	S30-127-2L			137,000	両扉	1,200	700	300	1,120	620	268★	275★	——	47.7	53.9

フカサ350mm

◎	⑤	B35-67L	◎	⑤	S35-67L			84,000	片扉	600	700	350	520	620	318	331	——	28.0	31.0
⑤	⑤	B35-710-2L	⑤	⑤	S35-710-2L			129,000	両扉	700	1,000	350	620	920	318★	325★	——	43.5	48.6

ご注意 1.収納個数例の算出は下記寸法を基準に行っています。
増幅器寸法…ヨコ200㎜、タテ210㎜、フカサ70㎜
分配、分岐、混合、分波器寸法…ヨコ140㎜、タテ75㎜、フカサ30㎜
増幅器の発熱量は20Wを想定しています。
2.増幅器はメーカー、機種により発熱量が異なります。使用する機器に応じてキャビネットサイズの変更・ファンの取り付けなどの熱対策を施してください。

◆有効フカサはハンドル部・前面枠などにより減少しますのでご注意ください。
★両扉の合わせ部の有効フカサは上記有効フカサより23mm引いた寸法となります。
※安定器収容数は208頁をご参照ください。

B-L S-L 熱機器収納キャビネット

増幅器・分配器・分岐器・混合器・分波器・安定器 収納例

■配置例(B-L)

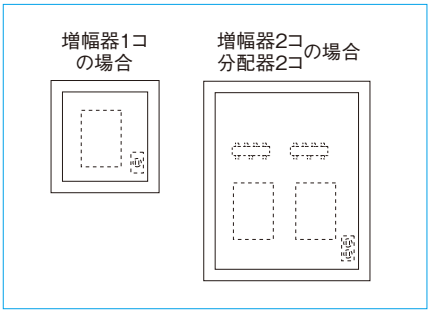

品名記号	収納個数例	
	増幅器	分配器・分岐器 混合器・分波器
B12-44L	1コ用	—
B12-46L	1コ用	1コ用
B12-57L	2コ用	1・2コ用
B12-64L	2コ用	—
B12-66L	1コ用	2・3コ用
	2コ用	1・2コ用
B12-67L	3コ用	1コ用
	4コ用	—

品名記号	収納個数例	
	増幅器	分配器・分岐器 混合器・分波器
B12-68L	1コ用	4・5コ用
	2コ用	3・4コ用
B12-69L	2コ用	5・6コ用
	3コ用	2・3コ用
	4コ用	1・2コ用
B14-89-2L	3コ用	4・5コ用
	4コ用	3・4コ用
B14-911-2L	4コ用	5・6・7コ用

ご注意 収納個数例の算出は下記寸法を基準に行っています。増幅器寸法…ヨコ200mm、タテ210mm、フカサ70mm 分配、分岐、混合、分波器寸法…ヨコ140mm、タテ75mm、フカサ30mm増幅器の発熱量は20Wを想定しています。

ご注意 増幅器はメーカー、機種により発熱量が異なります。使用する機器に応じてキャビネットサイズの変更・ファンの取り付けなどの熱対策を施してください。ボデー、扉に換気扇取付金具（オプション、下記参照）の取り付けが可能です。

■安定器配置例(S-L)

基準安定器寸法

200V 400W以下

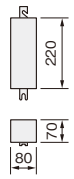

200V 1,000W以下

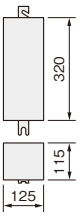

収納数	1	2	3	4	6
200V 400W以下	S20-34L	S20-54L	S20-64L	S20-58L	S20-68L
200V 1,000W以下	S25-45L	S25-65L	S25-85-2L	S25-610L	S25-810-2L
安定器配置図					

収納数	8	9	10	12	
200V 400W以下	S20-88-2L	S20-612L	S20-108-2L	S20-812-2L	
200V 1,000W以下	S25-1010-2L	S25-814-2L	S25-1210-2L	S25-1014-2L	
安定器配置図					

ご注意 安定器はメーカー、種類によって大きさが異なりますのでご選定の際にはご注意ください。

S20-612L 盤内温度上昇図(参考・安定器収納例)

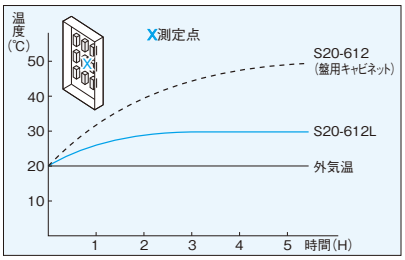

熱機器収納キャビネット用オプション

BX-L 換気扇取付金具(換気扇なし・換気扇付)

●熱機器収納キャビネット(B-L(S)・S-L(S))の扉およびボデーにファンを取り付ける場合にご使用ください。

塗装色	ファンベース/クリーム塗装(2.5Y8/2)
材質	鉄
板厚	1.6mm

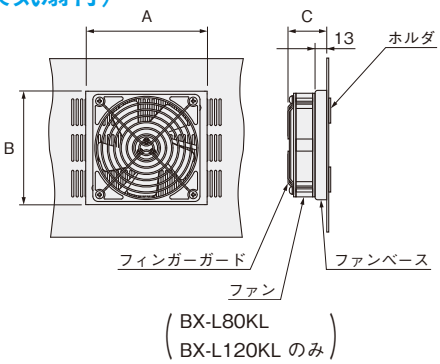

(BX-L80KL
BX-L120KL のみ)



〔取付例〕

納期区分	品名記号			標準価格 円	セット内容	外形寸法 mm A(ヨコ)	B(タテ)	C(フカサ)	定格電圧 V(単相)
◎	BX-L80			3,550	ファンベース、ホルダ、取付ねじ	96	87	—	—
◎	BX-L80KL			12,000	ファンベース、盤用換気扇PF-085CA相当品(長さ1mコンセントプラグ付) フィンガーガード、ホルダ、取付ねじ	〃	〃	43	AC100
◎	BX-L120			3,800	ファンベース、ホルダ、取付ねじ	136	127	—	—
◎	BX-L120KL			12,500	ファンベース、盤用換気扇PF-121CL相当品(長さ1mコンセントプラグ付) フィンガーガード、ホルダ、取付ねじ	〃	〃	43	AC100

■ファンの詳細は633・634頁をご参照ください。

■適用キャビネット(B-L・S-L・B-LS・S-LS)

扉に取り付ける場合(B-L・S-L)

品名記号	適用キャビネット
BX-L80,L80KL	タテ寸法400mm以上
BX-L120,L120KL	タテ寸法600mm以上

ボデーに取り付ける場合(B-L・S-L・B-LS・S-LS)

品名記号	適用キャビネット
BX-L80,L80KL	B16,B20,B25,B30,B35,S14,S16,S20,S25,S30,S35-L(LS)のタテ寸法400mm以上
BX-L120,L120KL	B25,B30,B35,S25,S30,S35-L(LS)のタテ寸法600mm以上

B-LS S-LS 熱機器収納キャビネット・扉換気口なしタイプ

屋内用 保護等級 IP2XC / CA CA100 CA-G04 / 塗装性能(塩水噴霧) 1000h (37頁) / 塗装性能(耐酸・アルカリ性) 120h (37頁) / RoHS / 低ホルムアルデヒド F☆☆☆☆ 木製基板タイプ / ハンドル 鍵違い対応 (315頁) / 粉体塗装

- 扉表面への機器取り付けを配慮した「扉換気口がないタイプ」のキャビネットです。
- ボデーに換気扇取付金具（オプション208頁）の取り付けが可能です。



S20-45LS

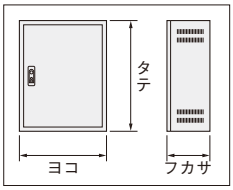

塗装色	ライトベージュ塗装(5Y7/1) LB色(日塗工P25-70B)	クリーム塗装(2.5Y9/1) クリーム色(日塗工P22-90B)
材質	鉄	
取付基板	B-LSタイプ(木製基板15mm)	
	S-LSタイプ(鉄製基板2.3mm) クリーム塗装(2.5Y8/2)	
キャビネット板厚	扉 1.6mm ボデー 1.6mm 前面枠1.6mmまたは2.3mm	
ハンドル	平面ハンドル (キーNo.N200：1コ)	小(H-11AN)タテ寸法 900mm以下 中(H-12AN)タテ寸法1,000mm以上
扉形式	片扉または両扉	

関連商品

B S 換気口のない盤用キャビネット（46頁）

屋内用 IP2XC

ライトベージュ塗装 LB色(5Y7/1) 日塗工P25-70B

クリーム塗装 クリーム色(2.5Y9/1) 日塗工P22-90B

単位：mm

フカサ120mm

木製基板付 納期区分 LB色	C色	品名記号	鉄製基板付 納期区分 LB色	C色	品名記号			標準価格 円	扉形式	外形寸法 ヨコ	タテ	フカサ	取付基板寸法 ヨコ	タテ	有効フカサ◆ 木製基板付	鉄製基板付	質量 kg 木製基板付	鉄製基板付
◎	⑤	B12-34LS	⑤	⑤	S12-34LS			18,500	片扉	300	400	120	220	320	88	101	7.9	8.6
◎	⑤	B12-43LS	⑤	⑤	S12-43LS			18,500	片扉	400	300	120	320	220	88	101	8.0	8.7
⑤	⑤	B12-44LS	⑤	⑤	S12-44LS			21,500	〃	〃	400	〃	〃	320	〃	〃	9.8	10.8
◎	⑤	B12-45LS	⑤	⑤	S12-45LS			24,000	〃	〃	500	〃	〃	420	〃	〃	11.7	13.0
⑤	⑤	B12-46LS	⑤	⑤	S12-46LS			29,500	〃	〃	600	〃	〃	520	〃	〃	13.6	15.1
◎	⑤	B12-55LS	⑤	⑤	S12-55LS			35,000	片扉	500	500	120	420	420	88	101	14.0	15.6
⑤	⑤	B12-56LS	⑤	⑤	S12-56LS			39,000	〃	〃	600	〃	〃	520	〃	〃	16.1	18.2
⑤	⑤	B12-57LS	⑤	⑤	S12-57LS			45,000	〃	〃	700	〃	〃	620	〃	〃	18.4	20.8
⑤	⑤	B12-64LS	⑤	⑤	S12-64LS			35,000	片扉	600	400	120	520	320	88	101	13.6	15.2
⑤	⑤	B12-66LS	⑤	⑤	S12-66LS			46,000	〃	〃	600	〃	〃	520	〃	〃	18.7	21.3
⑤	⑤	B12-67LS	⑤	⑤	S12-67LS			50,000	〃	〃	700	〃	〃	620	〃	〃	21.3	24.3
⑤	⑤	B12-68LS	⑤	⑤	S12-68LS			52,500	〃	〃	800	〃	〃	720	〃	〃	23.9	27.3
⑤	⑤	B12-69LS	⑤	⑤	S12-69LS			58,000	〃	〃	900	〃	〃	820	〃	〃	26.5	30.4
⑤	⑤	B12-105-2LS	⑤	⑤	S12-105-2LS			66,000	両扉	1,000	500	120	920	420	88★	95★	26.4	30.0

フカサ140mm

◎	⑤	B14-34LS	⑤	⑤	S14-34LS			20,000	片扉	300	400	140	220	320	108	121	8.3	9.0
⑤	⑤	B14-44LS	⑤	⑤	S14-44LS			24,000	片扉	400	400	140	320	320	108	121	10.2	11.2
◎	⑤	B14-45LS	⑤	⑤	S14-45LS			30,000	〃	〃	500	〃	〃	420	〃	〃	12.1	13.4
⑤	⑤	B14-46LS	⑤	⑤	S14-46LS			37,500	〃	〃	600	〃	〃	520	〃	〃	14.0	15.6
⑤	⑤	B14-55LS	⑤	⑤	S14-55LS			36,500	片扉	500	500	140	420	420	108	121	14.4	16.1
⑤	⑤	B14-57LS	⑤	⑤	S14-57LS			46,000	〃	〃	700	〃	〃	620	〃	〃	18.9	21.4
⑤	⑤	B14-65LS	⑤	⑤	S14-65LS			45,000	片扉	600	500	140	520	420	108	121	16.7	18.8
⑤	⑤	B14-67LS	⑤	⑤	S14-67LS			52,500	〃	〃	700	〃	〃	620	〃	〃	21.9	24.9
⑤	⑤	B14-69LS	⑤	⑤	S14-69LS			62,500	〃	〃	900	〃	〃	820	〃	〃	27.2	31.1
⑤	⑤	B14-86-2LS	⑤	⑤	S14-86-2LS			66,000	両扉	800	600	140	720	520	108★	121★	25.9	29.3
⑤	⑤	B14-88-2LS	⑤	⑤	S14-88-2LS			69,500	〃	〃	800	〃	〃	720	〃★	〃★	32.6	37.3
⑤	⑤	B14-89-2LS	⑤	⑤	S14-89-2LS			78,000	〃	〃	900	〃	〃	820	〃★	〃★	36.0	41.3
⑤	⑤	B14-911-2LS	⑤	⑤	S14-911-2LS			98,000	両扉	900	1,100	140	820	1,020	108★	115★	47.5	54.9

フカサ160mm

⑤	⑤	B16-44LS	◎	⑤	S16-44LS			27,000	片扉	400	400	160	320	320	128	141	10.6	11.6
⑤	⑤	B16-46LS	⑤	⑤	S16-46LS			39,000	〃	〃	600	〃	〃	520	〃	〃	14.5	16.1
⑤	⑤	B16-55LS	⑤	⑤	S16-55LS			39,000	片扉	500	500	160	420	420	128	141	15.0	16.6
⑤	◎	B16-57LS	⑤	⑤	S16-57LS			47,500	〃	〃	700	〃	〃	620	〃	〃	19.6	22.0
◎	◎	B16-66LS	⑤	⑤	S16-66LS			48,500	片扉	600	600	160	520	520	128	141	19.9	22.4
◎	◎	B16-68LS	⑤	⑤	S16-68LS			59,500	〃	〃	800	〃	〃	720	〃	〃	25.3	28.7
⑤	⑤	B16-610LS	⑤	⑤	S16-610LS			69,000	〃	〃	1,000	〃	〃	920	〃	135	30.7	35.0
⑤	⑤	B16-88-2LS	⑤	⑤	S16-88-2LS			73,500	両扉	800	800	160	720	720	128★	141★	33.5	38.1
⑤	⑤	B16-105-2LS	⑤	⑤	S16-105-2LS			78,000	両扉	1,000	500	160	920	420	128★	135★	27.9	31.5

上記品名記号はライトベージュ塗装です。
クリーム塗装にてご注文の際は品名記号の末尾にCを付けてご用命ください。
価格は同価格です。〔例〕B12-34LS→B12-34LSCとなります。

◆有効フカサはハンドル部・前面枠などにより減少しますのでご注意ください。
★両扉の合わせ部の有効フカサは上記有効フカサより23mm引いた寸法となります。

B-LS S-LS 熱機器収納キャビネット・扉換気口なしタイプ

屋内用 保護等級 IP2XC　CA CA100 CA-G04　塗装性能（塩水噴霧）1000h（37頁）　塗装性能（酸性・アルカリ性）120h（37頁）　RoHS　低ホルムアルデヒド F☆☆☆☆ 木製基板タイプ　ハンドル 鍵違い対応（315頁）　粉体塗装

塗装色	ライトベージュ塗装（5Y7/1）LB色（日塗工P25-70B）	クリーム塗装（2.5Y9/1）クリーム色（日塗工P22-90B）
材質	鉄	
取付基板	B-LSタイプ（木製基板15mm）	
	S-LSタイプ（鉄製基板2.3mm）　クリーム塗装（2.5Y8/2）	
キャビネット板厚	扉 1.6mm　ボデー 1.6mm　前面枠1.6mmまたは2.3mm	
ハンドル	平面ハンドル（キーNo.N200：1コ）　小（H-11AN）タテ寸法　900mm以下 中（H-12AN）タテ寸法1,000mm以上	
扉形式	片扉または両扉	

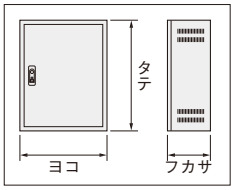

屋内用 IP2XC

ライトベージュ塗装 LB色（5Y7/1）日塗工P25-70B

クリーム塗装 クリーム色（2.5Y9/1）日塗工P22-90B

単位：mm

フカサ 200mm

木製基板付 納期区分 LB色	木製基板付 納期区分 C色	木製基板付 品名記号	鉄製基板付 納期区分 LB色	鉄製基板付 納期区分 C色	鉄製基板付 品名記号			標準価格 円	扉形式	外形寸法 ヨコ	外形寸法 タテ	外形寸法 フカサ	取付基板寸法 ヨコ	取付基板寸法 タテ	有効フカサ◆ 木製基板付	有効フカサ◆ 鉄製基板付	質量 kg 木製基板付	質量 kg 鉄製基板付
◎	⑤	B20-34LS	◎	⑤	S20-34LS			35,000	片扉	300	400	200	220	320	168	181	9.3	10.0
◎	⑤	B20-45LS	◎	◎	S20-45LS			41,000	片扉	400	500	200	320	420	168	181	13.5	14.8
⑤	⑤	B20-54LS	◎	⑤	S20-54LS			41,000	片扉	500	400	200	420	320	168	181	13.5	14.8
⑤	⑤	B20-55LS	◎	⑤	S20-55LS			43,500	〃	〃	500	〃	〃	420	〃	〃	15.9	17.6
◎	⑤	B20-56LS	◎	⑤	S20-56LS			47,500	〃	〃	600	〃	〃	520	〃	〃	18.3	20.3
⑤	⑤	B20-57LS	⑤	⑤	S20-57LS			53,000	〃	〃	700	〃	〃	620	〃	〃	20.7	23.1
⑤	⑤	B20-58LS	⑤	◎	S20-58LS			59,000	〃	〃	800	〃	〃	720	〃	〃	23.2	26.0
⑤	⑤	B20-64LS	◎	⑤	S20-64LS			42,000	片扉	600	400	200	520	320	168	181	15.6	17.2
⑤	⑤	B20-65LS	◎	⑤	S20-65LS			47,500	〃	〃	500	〃	〃	420	〃	〃	18.4	20.4
◎	◎	B20-68LS	◎	⑤	S20-68LS			61,500	〃	〃	800	〃	〃	720	〃	〃	26.7	30.1
⑤	⑤	B20-612LS	⑤	⑤	S20-612LS			84,000	〃	〃	1,200	〃	〃	1,120	〃	175	37.8	43.1
◎	⑤	B20-76-2LS	⑤	⑤	S20-76-2LS			64,000	両扉	700	600	200	620	520	168★	181★	25.2	28.1
⑤	⑤	B20-87-2LS	⑤	⑤	S20-87-2LS			78,000	両扉	800	700	200	720	620	168★	181★	31.5	35.5
⑤	⑤	B20-88-2LS	⑤	⑤	S20-88-2LS			84,000	〃	〃	800	〃	〃	720	〃★	〃★	35.0	39.7
⑤	⑤	B20-812-2LS	⑤	⑤	S20-812-2LS			106,000	〃	〃	1,200	〃	〃	1,120	〃★	175★	49.5	56.6
⑤	⑤	B20-107-2LS	⑤	⑤	S20-107-2LS			91,500	両扉	1,000	700	200	920	620	168★	175★	37.8	42.9
⑤	⑤	B20-108-2LS	⑤	⑤	S20-108-2LS			98,000	〃	〃	800	〃	〃	720	〃★	〃★	42.0	47.9

フカサ 250mm

◎	⑤	B25-45LS	◎	⑤	S25-45LS			43,500	片扉	400	500	250	320	420	218	231	14.6	15.9
⑤	⑤	B25-65LS	◎	⑤	S25-65LS			50,500	片扉	600	500	250	520	420	218	231	19.7	21.8
◎	⑤	B25-68LS	◎	⑤	S25-68LS			64,500	〃	〃	800	〃	〃	720	〃	〃	28.3	31.7
⑤	⑤	B25-610LS	⑤	⑤	S25-610LS			72,500	〃	〃	1,000	〃	〃	920	〃	225	34.1	38.5
⑤	⑤	B25-612LS	⑤	⑤	S25-612LS			90,500	〃	〃	1,200	〃	〃	1,120	〃	〃	39.9	45.2
⑤	⑤	B25-714-2LS	⑤	⑤	S25-714-2LS			120,000	両扉	700	1,400	250	620	1,320	218★	225★	56.9	64.2
⑤	⑤	B25-716-2LS	⑤	⑤	S25-716-2LS			137,000	〃	〃	1,600	〃	〃	1,520	〃★	〃★	65.6	74.0
⑤	⑤	B25-85-2LS	⑤	⑤	S25-85-2LS			72,500	両扉	800	500	250	720	420	218★	231★	26.1	28.9
⑤	⑤	B25-86-2LS	⑤	⑤	S25-86-2LS			80,500	〃	〃	600	〃	〃	520	〃★	〃★	29.6	33.0
⑤	⑤	B25-87-2LS	⑤	⑤	S25-87-2LS			89,000	〃	〃	700	〃	〃	620	〃★	〃★	33.3	37.3
⑤	⑤	B25-810-2LS	⑤	⑤	S25-810-2LS			113,000	〃	〃	1,000	〃	〃	920	〃★	225★	44.5	50.4
⑤	⑤	B25-814-2LS	⑤	⑤	S25-814-2LS			137,000	〃	〃	1,400	〃	〃	1,320	〃★	〃★	64.2	72.6
⑤	⑤	B25-97-2LS	⑤	⑤	S25-97-2LS			95,500	両扉	900	700	250	820	620	218★	231★	36.6	41.1
⑤	⑤	B25-1010-2LS	⑤	⑤	S25-1010-2LS			129,000	両扉	1,000	1,000	250	920	920	218★	225★	53.2	61.2
⑤	⑤	B25-1014-2LS	⑤	⑤	S25-1014-2LS			168,000	〃	〃	1,400	〃	〃	1,320	〃★	〃★	76.0	87.3
⑤	⑤	B25-127-2LS	⑤	⑤	S25-127-2LS			123,000	両扉	1,200	700	250	1,120	620	218★	225★	46.4	52.6
⑤	⑤	B25-1210-2LS	⑤	⑤	S25-1210-2LS			149,000	〃	〃	1,000	〃	〃	920	〃★	〃★	61.8	71.5

フカサ 300mm

⑤	⑤	B30-67LS	⑤	⑤	S30-67LS			72,500	片扉	600	700	300	520	620	268	281	27.0	29.9
⑤	⑤	B30-610LS	⑤	⑤	S30-610LS			86,500	〃	〃	1,000	〃	〃	920	〃	275	36.0	40.3
⑤	⑤	B30-714-2LS	⑤	⑤	S30-714-2LS			142,000	両扉	700	1,400	300	620	1,320	268★	275★	59.4	66.7
⑤	⑤	B30-87-2LS	⑤	⑤	S30-87-2LS			94,000	〃	800	700	〃	720	620	〃★	281★	35.1	39.1
⑤	⑤	B30-810-2LS	⑤	⑤	S30-810-2LS			120,000	〃	〃	1,000	〃	〃	920	〃★	275★	46.7	52.6
⑤	⑤	B30-107-2LS	⑤	⑤	S30-107-2LS			115,000	両扉	1,000	700	300	920	620	268★	275★	41.9	47.0
⑤	⑤	B30-127-2LS	⑤	⑤	S30-127-2LS			135,000	両扉	1,200	700	300	1,120	620	268★	275★	48.7	54.9

フカサ 350mm

⑤	⑤	B35-67LS	⑤	⑤	S35-67LS			81,500	片扉	600	700	350	520	620	318	331	28.5	31.5
⑤	⑤	B35-710-2LS	◎	⑤	S35-710-2LS			125,000	両扉	700	1,000	350	620	920	318★	325★	44.2	49.3

上記品名記号はライトベージュ塗装です。
クリーム塗装にてご注文の際は品名記号の末尾にCを付けてご用命ください。
価格は同価格です。〔例〕B20-34LS→B20-34LSCとなります。

◆有効フカサはハンドル部・前面枠などにより減少しますのでご注意ください。
★両扉の合わせ部の有効フカサは上記有効フカサより23mm引いた寸法となります。

屋外用熱対策通信キャビネット（冷キャビ）

屋外での防犯・監視システム、放送設備、小規模基地局など多様な防犯・監視・通信システムの収納に対応

ポール用（RCP） P.212



〈ポール取付状態〉

自立用（RCJ） P.217



〈主な搭載機器〉

映像系



カメラサーバー



コーデック



デジタルレコーダー

伝送系



スプライスユニット（光接続箱）

メディアコンバータ



モデム、ルーター

電源系



耐雷トランス



UPS



ブレーカ

ご注意
電柱・ポールの取付金具は付属されていません。重量物のため取付径に応じて必ず[オプション]冷キャビ用・ポール用金具（RCPX）（216頁）をご使用ください。

〈主な設置場所〉

商店街・学校など



道路・交差点など



駐車場など

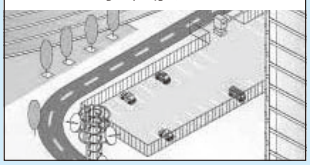

港湾・河川など



熱対策を考慮した屋外用熱対策キャビネット

■遮光板付

標準装備

直射日光による内部温度上昇を抑える遮光板付タイプを各種取り揃えています。（ポール用タイプの金具取付面は除く）
冷キャビは熱対策機器を遮光板の内側に設置しているため「いたずら防止」になります。

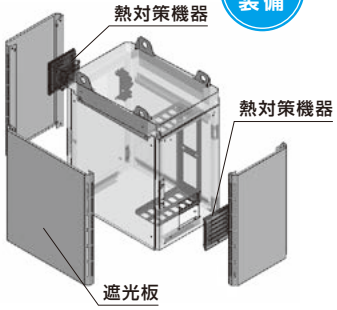

■熱対策機器を標準搭載（ライトベージュ色）

標準搭載

熱対策機器の飛び出しがなく、デザイン性に優れています。
搭載機器発熱量、設置環境に応じてファン、熱交換器、電子クーラーの選択が可能です。
巻線焼損防止機能付ファンを採用しています。



ファンユニット



熱交換器ユニット



電子クーラーユニット

（COP値（冷却能力／消費電力）約1.55※）
※電子クーラーユニット 30R の値

■熱対策効果

通信機器などは高温度環境で使用すると誤動作、故障の原因となります。特に屋外のキャビネットに搭載する場合は内部発熱量の他に日射の影響を考慮する必要があります。屋外用熱対策キャビネットは遮光板付を取り揃え、搭載機器発熱量、設置環境に応じてファン、熱交換器、電子クーラーから熱対策の選択が可能です。



温度上昇試験

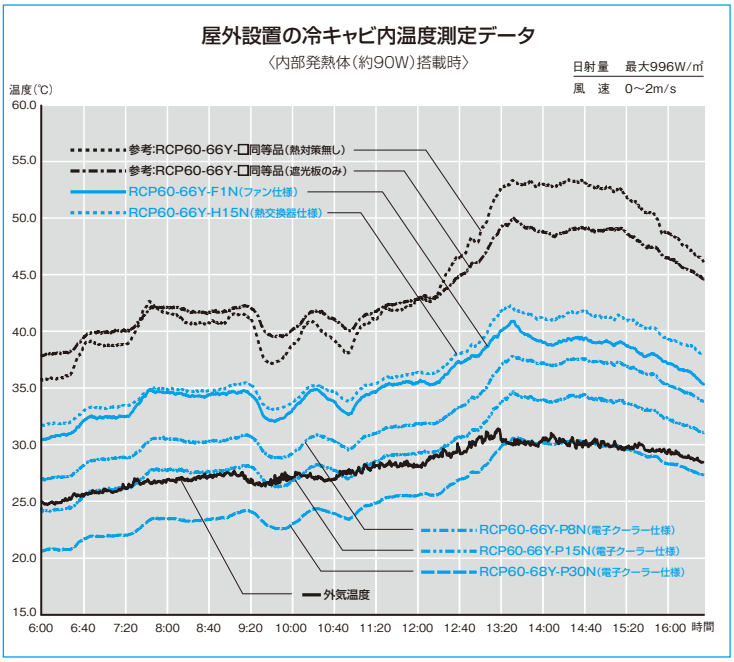

ご注意 本測定データは、当社設置環境条件による試験結果の一例です。機種・仕様・設置環境・天候などにより性能に差が生じる場合がありますのでご注意ください。
内部許容温度に対する搭載可能熱量は各機種の計算値（目安）をご参照ください。

RCP-T 屋外用熱対策通信キャビネット（ポール用・19インチタテ置きタイプ）

-H、-Pタイプ 風雨等級 WP40H（38頁） | 19インチEIA | M5タップ | -H、-Pタイプ 屋外用 保護等級 IP54（カテゴリー2） | -Fタイプ 屋外用 保護等級 IP44 | 塗装性能（塩水噴霧）1000h（37頁） | 塗装性能（耐候・アルカリ性）120h（37頁） | ハンドル 鍵違い対応（315頁） | 粉体塗装

電柱、ポールに取付可能な屋外用熱対策通信キャビネット

Rei Cabi 冷キャビ

- 19インチ機器をタテに搭載するタイプです。
- すべての機種に直射日光による内部温度上昇を抑える遮光板が付いています。
- 熱対策機器の飛び出しがなく、デザイン性に優れています。
- 搭載機器発熱量、設置環境に応じてファン、熱交換器、電子クーラーの選択が可能です。
- ボデー右側面および底面には、オプション 冷キャビ用・ポール用金具（216頁）の取付穴があけてあります。
- 台風や強風などの厳しい気象条件下で雨水の浸入を防ぎます。（WP40H）※1

※1.ファン仕様（RCP-T-F）は除く。



RCP60-465T-F1N
〔ファン仕様〕

塗装色	ライトベージュ塗装（5Y7/1）LB色（日塗工P25-70B）
材質	鉄
取付部	19インチマウントユニット（2.3mm）
キャビネット板厚	ボデー 1.6mm　扉 1.6mm　遮光板 0.8mm
ハンドル	アウトサイド平面ハンドル（キー No.N200：1コ）
扉形式	片扉（前後とも）

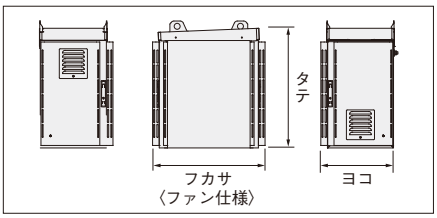

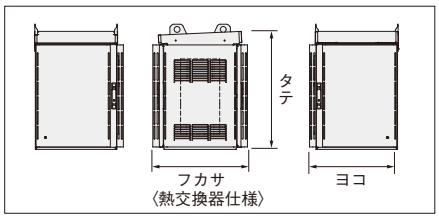

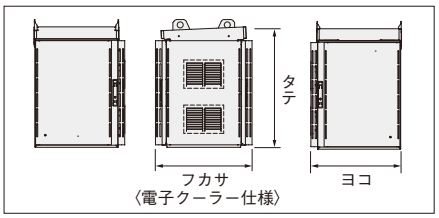

ポール用　19インチタテ置き　ファン付

屋外用 **IP44**

ライトベージュ塗装 LB色（5Y7/1） 日塗工P25-70B

RCP-T-F ポール用・19インチタテ置きタイプ・ファン仕様

単位：mm

納期区分	品名記号			標準価格 円	外形寸法 ヨコ	外形寸法 タテ	外形寸法 フカサ	取付可能ユニット	搭載可能熱量 W ※2	搭載可能質量 kg	質量 kg	摘要
◎	**RCP60-465T-F1N**			319,000	440	725	680	6U	105	30	44.5	ステンレス製ルーバー付（2コ） 盤用換気扇・防湿タイプ付（排気用×1コ） 可変式温度調節器ユニットタイプ付（PTV-M61AU）

■オプションにつきましては、当社ホームページ（N-TEC）をご参照ください。
■ステンレス仕様も承りますので別途お問合わせください。

U=44.45

※2.搭載可能熱量は、キャビネット外温度35℃、キャビネット内許容温度45℃、キャビネット塗装色がライトベージュ色での日射の影響を考慮した計算値（目安）です。

●ファンユニットの詳細

- 防錆性に優れたステンレス製ルーバーを採用しています。
- ファンは防湿タイプを使用しています。
- フィルターは水洗いで再利用が可能です。
- ファンのON・OFFが自動で行える温度調節器付です。

使用温度範囲：−10〜+60℃　使用湿度範囲：95%RH以下

	定格電圧 V（単相）	定格周波数 Hz	最大風量 ㎥/min ※3	最大静圧 Pa ※3	定格電流 A	消費電力 W	騒音 dB（A）
換気扇付ステンレス製ルーバー	AC100	50/60	0.93/1.06	87/96	0.28/0.25	19/18	約46/49



■上記仕様はファン1コあたりの値です。
■フィルターはポリエステル製、厚さ14mm、除塵率80%を使用しています。
■騒音は反響の少ない無響音室で測定した値です。現地での据付環境および反響によって騒音値は大きく影響されますので注意してください。
■交換用ファンにつきましては、盤用換気扇・防湿タイプ（PF-125H-M）（635頁）をご利用ください。
■交換用フィルターにつきましては、ルーバー・オプション（SLS-F17R）（657頁）をご利用ください。
※3.最大風量、最大静圧の測定方法は、ダブルチャンバー方式です。



	温度定格 設定範囲 ℃	温度定格 ON・OFF温度幅 K（℃）	温度定格 温度公差 K（℃）	摘要
可変式温度調節器ユニットタイプ（PTV-M61AU）	0〜+60	約7	±4	a接点（動作時ON、復帰時OFF）

ポール用　19インチタテ置き　熱交換器付

RCP-T-H ポール用・19インチタテ置きタイプ・熱交換器仕様

屋外用 IP54 ※1（カテゴリー2）

ライトベージュ塗装 LB色(5Y7/1) 日塗工P25-70B

単位：mm

納期区分	品名記号			標準価格 円	外形寸法 ヨコ	タテ	フカサ	取付可能ユニット	搭載可能熱量 W ※2	搭載可能質量 kg	質量 kg	摘要
(受)	**RCP50-565T-H10N**			382,000	540	725	580	6U	110	30	53.0	熱交換器ユニット付（OPHE-10R×1 ユニット）サーモスタット内蔵
(受)	**RCP50-565T-H15N**			427,000	〃	〃	〃	〃	150	〃	55.5	熱交換器ユニット付（OPHE-15R×1 ユニット）サーモスタット内蔵

■オプションにつきましては、当社ホームページ(N-TEC)をご参照ください。　U=44.45

■ステンレス仕様も承りますので別途お問合わせください。

※1.IP性能は、キャビネット内部に対してのIP性能を示します。

※2.搭載可能熱量は、キャビネット外温度35℃、キャビネット内許容温度45℃、キャビネット塗装色がライトベージュ色での日射の影響を考慮した計算値(目安)です。

●熱交換器ユニットの詳細

- フィルターレス構造、長寿命ファンの採用により省メンテナンスです。
- キャビネット外側からメンテナンス(内・外部ファン交換)が可能です。
- 放熱方式は屋外に適したアルミパイプ式を採用しています。
- ユニット本体は亜鉛めっき鋼板に粉体塗装で高防錆です。
- サーモスタットによるON・OFF運転で省エネです。
- 端子台の入力切換えにより、連続運転とサーモスタットによる自動運転が選択できます。

使用温度範囲：キャビネット内−10～+60℃／キャビネット外−30～+60℃
使用湿度範囲：キャビネット内85%RH以下／キャビネット外98%RH以下

ユニット名	定格能力 W/K ※3	定格電圧 V(単相)※4	定格周波数 Hz	定格電流 A	起動電流 A	定格消費電力 W	騒音 dB(A) ※5	サーモスタット設定温度 ℃
OPHE-10R	10/11	AC100	50/60	0.4/0.36	1.15/1.35	34/31	約50/54	動作温度　35
OPHE-15R	14/15			0.89/0.89	2.9/2.15	67/67	約54/57	復帰温度　31



■騒音は反響の少ない無響音室で測定した値です。現地での据付環境および反響によって騒音値は大きく影響されますので注意してください。

■交換用ファンにつきましては別途お問合わせください。

※3.盤用熱関連機器工業会技術資料第004号-2024「盤用熱交換器の能力評価試験方法」に準拠した当社試験設備での測定によるユニット単体の定格値です。(⊿T=20[K]、50/60Hz運転時)

※4.電源電圧は端子台接続となります。　※5.騒音は、RCP60-66Y取付時での値です。

ポール用　19インチタテ置き　電子クーラー付

RCP-T-P ポール用・19インチタテ置きタイプ・電子クーラー仕様

屋外用 IP54 ※6（カテゴリー2）

ライトベージュ塗装 LB色(5Y7/1) 日塗工P25-70B

単位：mm

納期区分	品名記号			標準価格 円	外形寸法 ヨコ	タテ	フカサ	取付可能ユニット	搭載可能熱量 W ※7	搭載可能質量 kg	質量 kg	摘要
(受)	**RCP50-565T-P8N**			488,000	540	725	580	6U	145	30	54.5	電子クーラーユニット8RT付(80W)温度センサー内蔵、警報出力端子付
(受)	**RCP50-565T-P15N**			596,000	〃	〃	〃	〃	270	〃	59.5	電子クーラーユニット15RT付(150W)温度センサー内蔵、警報出力端子付

■オプションにつきましては、当社ホームページ(N-TEC)をご参照ください。　U=44.45

※6.IP性能は、キャビネット内部に対してのIP性能を示します。

※7.搭載可能熱量は、キャビネット外温度35℃、キャビネット内許容温度45℃、キャビネット塗装色がライトベージュ色での日射の影響を考慮した計算値(目安)です。

●電子クーラーユニットの詳細

- 温度センサーによる冷暖自動切換えです。
- フィルター交換が不要なフィルターレス構造です。
- ドレンの少ない省ドレンタイプ（キャビネット内温度33℃以上でノンドレン)です。
- キャビネット内の結露発生が少ない冷風温度です。
- 温度センサーによるON・OFF運転で省エネです。
- 単相AC100-240V入力対応です。
- キャビネット内温度異常、ファン交換を知らせる警報表示・警報接点付です。

使用温度範囲：キャビネット内−10～+50℃／キャビネット外−20～+50℃
使用湿度範囲：キャビネット内85%RH以下／キャビネット外95%RH以下

ユニット名	冷却能力 W ※8	暖房能力 W ※9	定格電圧 V(単相) ※10	定格周波数 Hz	定格電流 A ※11	起動電流 A ※11	定格消費 電力W ※11	騒音 dB(A) ※12	温度センサー設定温度 ℃ 冷却	暖房	警報 ※13
電子クーラーユニット **8RT**	80	80	AC100 -240	50/60	0.61/0.38	2.3/1.1	60	約50	+25～+50（可変）（ON・OFF温度幅5K）	5(固定)	+30～+55（可変）0以下（固定）
電子クーラーユニット **15RT**	150	110			1.06/0.58	4.6/2.3	106	約52			



※8.当社試験設備での測定によるキャビネット外35℃、キャビネット内35℃の時のユニット単体の定格値です。(キャビネット搭載可能熱量ではありませんのでご注意ください。)

※9.当社試験設備での測定によるキャビネット外5℃の時のユニット単体の定格値です。

※10.電源電圧は端子台接続となります。

※11.キャビネット外35℃、キャビネット内35℃における AC100/AC200V時の値です。

※12.騒音は、RCP50-565T取付時の値です。

※13.警報はキャビネット内温度異常の設定温度です。

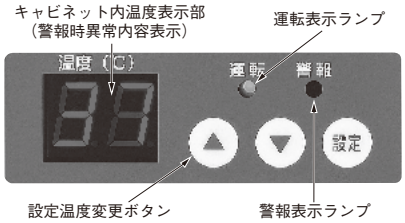

■冬期運転時、外部ファンが雪または水滴などの凍結により一時的なロック状態となり警報アラーム(警報)を出力する場合がありますのでご注意ください。

■キャビネット内の低温対策として熱計算上、暖房能力が足りない場合には盤用ヒーターとの併用をお奨めします。(キャビネット内機器の低温保護として、キャビネット内温度5℃以上を目安として選定してください。)

■交換用ファンにつきましては別途お問合わせください。

■騒音は反響の少ない無響音室で測定した値です。現地での据付環境および反響によって騒音値は大きく影響されますので注意してください。

RCP-Y 屋外用熱対策通信キャビネット（ポール用・19インチヨコ置きタイプ）

-H、-Pタイプ 風雨等級 WP40H （38頁） | 19インチEIA | M5タップ | -H、-Pタイプ 屋外用 保護等級 IP54（カテゴリー2） | -Fタイプ 屋外用 保護等級 IP44 | 塗装性能（塩水噴霧）1000h （37頁） | 塗装性能（耐候・アルカリ性）120h （37頁） | ハンドル 鍵違い対応 （315頁） | 粉体塗装

電柱、ポールに取り付け可能な屋外用熱対策通信キャビネット

Rei Cabi 冷キャビ

- 19インチ機器をヨコに搭載するタイプです。
- すべての機種に直射日光による内部温度上昇を抑える遮光板が付いています。
- 熱対策機器の飛び出しがなく、デザイン性に優れています。
- 搭載機器発熱量、設置環境に応じてファン、熱交換器、電子クーラーの選択が可能です。
- ボデー右側面および底面には、オプション 冷キャビ用・ポール用金具（216頁）の取付穴があけてあります。
- 台風や強風などの厳しい気象条件下で雨水の浸入を防ぎます。（WP40H）※1

※1.ファン仕様（RCP-Y-F）は除く。



RCP60-66Y-F2N
〔ファン仕様〕

塗装色	ライトベージュ塗装（5Y7/1）LB色（日塗工P25-70B）
材質	鉄
取付部	19インチマウントアングル（2.3mm）
キャビネット板厚	ボデー 1.6mm　扉 1.6mm　遮光板 0.8mm
ハンドル	アウトサイド平面ハンドル（キー No.200：1コ）
扉形式	片扉（前後とも）

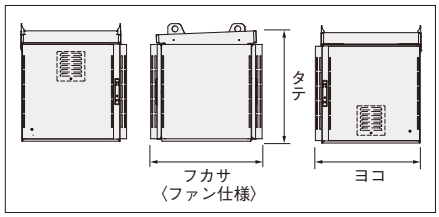

〈ファン仕様〉

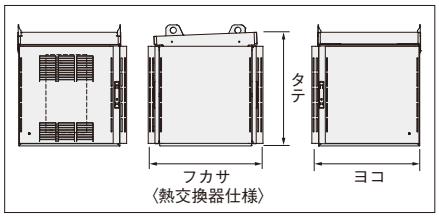

〈熱交換器仕様〉

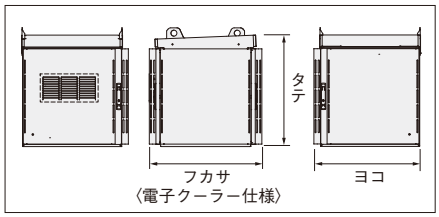

〈電子クーラー仕様〉



屋外用 IP44

ライトベージュ塗装
LB色（5Y7/1）
日塗工P25-70B

RCP-Y-F ポール用・19インチヨコ置きタイプ・ファン仕様

単位：mm

納期区分	品名記号			標準価格 円	外形寸法 ヨコ	外形寸法 タテ	外形寸法 フカサ	取付可能ユニット	搭載可能熱量 W ※2	搭載可能質量 kg	質量 kg	摘要
◎	RCP60-66Y-F1N			344,000	640	675	680	10U	90	40	56.5	ステンレス製ルーバー付（2コ） 盤用換気扇・防湿タイプ付（排気用×1コ） 可変式温度調節器ユニットタイプ付（PTV-M61AU）
◎	RCP60-67Y-F1N			360,000	〃	775	〃	13U	100	52	60.5	
◎	RCP60-68Y-F1N			373,000	〃	875	〃	15U	110	60	64.5	
⑦	RCP60-69Y-F1N			387,000	〃	975	〃	17U	115	68	71.0	
⑦	RCP60-610Y-F1N			400,000	〃	1,075	〃	19U	125	76	77.5	
⑦	RCP60-66Y-F2N			391,000	640	675	680	10U	175	40	59.0	ステンレス製ルーバー付（4コ） 盤用換気扇・防湿タイプ付（排気用×2コ） 可変式温度調節器ユニットタイプ付（PTV-M61AU）
⑦	RCP60-67Y-F2N			407,000	〃	775	〃	13U	185	52	63.0	
⑦	RCP60-68Y-F2N			418,000	〃	875	〃	15U	195	60	67.0	
⑦	RCP60-69Y-F2N			432,000	〃	975	〃	17U	205	68	73.5	
⑦	RCP60-610Y-F2N			448,000	〃	1,075	〃	19U	215	76	80.0	

■JIS仕様も承りますので別途ご用命ください。
■ステンレス仕様も承りますので別途お問合わせください。
■オプションにつきましては、当社ホームページ（N-TEC）をご参照ください。

U=44.45

※2.搭載可能熱量は、キャビネット外温度35℃、キャビネット内許容温度45℃、キャビネット塗装色がライトベージュ色での日射の影響を考慮した計算値（目安）です。

●ファンユニットの詳細

- 防錆性に優れたステンレス製ルーバーを採用しています。
- ファンは防湿タイプを使用しています。
- フィルターは水洗いで再利用が可能です。
- ファンのON・OFFが自動で行える温度調節器付です。

使用温度範囲：−10〜+60℃　使用湿度範囲：95%RH以下

換気扇付ステンレス製ルーバー	定格電圧 V（単相）	定格周波数 Hz	最大風量 ㎥/min ※3	最大静圧 Pa ※3	定格電流 A	消費電力 W	騒音 dB（A）
	AC100	50/60	0.93/1.06	87/96	0.28/0.25	19/18	約46/49



■上記仕様はファン1コあたりの値です。
■フィルターはポリエステル製、厚さ14mm、除塵率80%を使用しています。
■騒音は反響の少ない無響音室で測定した値です。現地での据付環境および反響によって騒音値は大きく影響されますので注意してください。
■交換用ファンにつきましては、盤用換気扇・防湿タイプ（PF-125H-M）（635頁）をご利用ください。
■交換用フィルターにつきましては、ルーバー・オプション（SLS-F17R）（657頁）をご利用ください。
※3.最大風量、最大静圧の測定方法は、ダブルチャンバー方式です。



可変式温度調節器ユニットタイプ（PTV-M61AU）	温度定格 設定範囲 ℃	温度定格 ON・OFF温度幅 K（℃）	温度定格 温度公差 K（℃）	摘要
	0〜+60	約7	±4	a接点（動作時ON、復帰時OFF）

ポール用　19インチヨコ置き　熱交換器付

屋外用 IP54 ※1
(カテゴリー2)

ライトベージュ塗装
LB色(5Y7/1)
日塗工P25-70B

RCP-Y-H ポール用・19インチヨコ置きタイプ·熱交換器仕様

単位：mm

納期区分	品名記号			標準価格 円	外形寸法 ヨコ	外形寸法 タテ	外形寸法 フカサ	取付可能ユニット	搭載可能熱量 W ※2	搭載可能質量 kg	質量 kg	摘要
(受)	RCP60-66Y-H10N			407,000	640	675	680	10U	100	40	60.0	熱交換器ユニット付(OPHE-10R×1ユニット) サーモスタット内蔵
(受)	RCP60-67Y-H10N			419,000	〃	775	〃	13U	110	52	64.0	
(受)	RCP60-68Y-H10N			434,000	〃	875	〃	15U	120	60	68.0	
(受)	RCP60-69Y-H10N			448,000	〃	975	〃	17U	130	68	74.5	
(受)	RCP60-610Y-H10N			459,000	〃	1,075	〃	19U	135	76	81.0	
(受)	RCP60-66Y-H15N			450,000	640	675	680	10U	140	40	62.5	熱交換器ユニット付(OPHE-15R×1ユニット) サーモスタット内蔵
(受)	RCP60-67Y-H15N			463,000	〃	775	〃	13U	150	52	66.5	
(受)	RCP60-68Y-H15N			477,000	〃	875	〃	15U	160	60	70.5	
(受)	RCP60-69Y-H15N			491,000	〃	975	〃	17U	170	68	77.0	
(受)	RCP60-610Y-H15N			502,000	〃	1,075	〃	19U	175	76	83.5	

■JIS仕様も承りますので別途ご用命ください。
■ステンレス仕様も承りますので別途お問合わせください。
■オプションにつきましては、当社ホームページ(N-TEC)をご参照ください。

U=44.45

※1.IP性能は、キャビネット内部に対してのIP性能を示します。
※2.搭載可能熱量は、キャビネット外温度35℃、キャビネット内許容温度45℃、キャビネット塗装色がライトベージュ色での日射の影響を考慮した計算値(目安)です。

●熱交換器ユニットの詳細

- フィルターレス構造、長寿命ファンの採用により省メンテナンスです。
- キャビネット外側からメンテナンス(内·外部ファン交換)が可能です。
- 放熱方式は屋外に適したアルミパイプ式を採用しています。
- ユニット本体は亜鉛めっき鋼板に粉体塗装で高防錆です。
- サーモスタットによるON・OFF運転で省エネです。
- 端子台の入力切換えにより、連続運転とサーモスタットによる自動運転が選択できます。

使用温度範囲：キャビネット内−10〜+60℃／キャビネット外−30〜+60℃
使用湿度範囲：キャビネット内85%RH以下／キャビネット外98%RH以下



ユニット名	定格能力 W/K ※3	定格電圧 V(単相)※4	定格周波数 Hz	定格電流 A	起動電流 A	定格消費電力 W	騒音 dB(A)※5	サーモスタット設定温度 ℃
OPHE-10R	10/11	AC100	50/60	0.4/0.36	1.15/1.35	34/31	約50/54	動作温度 35
OPHE-15R	14/15			0.89/0.89	2.9/2.15	67/67	約54/57	復帰温度 31

■騒音は反響の少ない無響音室で測定した値です。現地での据付環境および反響によって騒音値は大きく影響されますので注意してください。
■交換用ファンにつきましては別途お問合わせください。
※3.盤用熱関連機器工業会技術資料第004号-2024「盤用熱交換器の能力評価試験方法」に準拠した当社試験設備での測定によるユニット単体の定格値です。(⊿T=20[K]、50/60Hz運転時)
※4.電源電圧は端子台接続となります。　※5.騒音は、RCP60-66Y取付時での値です。

ポール用　19インチヨコ置き　電子クーラー付

屋外用 IP54 ※6
(カテゴリー2)

ライトベージュ塗装
LB色(5Y7/1)
日塗工P25-70B

RCP-Y-P ポール用・19インチヨコ置きタイプ·電子クーラー仕様

単位：mm

納期区分	品名記号			標準価格 円	外形寸法 ヨコ	外形寸法 タテ	外形寸法 フカサ	取付可能ユニット	搭載可能熱量 W ※7	搭載可能質量 kg	質量 kg	摘要
(受)	RCP60-66Y-P8N			513,000	640	675	680	10U	135	40	61.5	電子クーラーユニット8R付(80W) 温度センサー内蔵、警報出力端子付
(受)	RCP60-67Y-P8N			526,000	〃	775	〃	13U	145	52	65.5	
(受)	RCP60-66Y-P15N			621,000	640	675	680	10U	260	40	66.5	電子クーラーユニット15R付(150W) 温度センサー内蔵、警報出力端子付
(受)	RCP60-67Y-P15N			634,000	〃	775	〃	13U	270	52	70.5	
(受)	RCP60-68Y-P15N			650,000	〃	875	〃	15U	275	60	74.5	
(受)	RCP60-69Y-P15N			659,000	〃	975	〃	17U	285	68	81.0	
(受)	RCP60-610Y-P15N			675,000	〃	1,075	〃	19U	295	76	87.5	
(受)	RCP60-68Y-P30N			869,000	640	875	680	15U	510	60	84.0	電子クーラーユニット30R付(300W) 温度センサー内蔵、警報出力端子付
(受)	RCP60-69Y-P30N			884,000	〃	975	〃	17U	515	68	90.5	
(受)	RCP60-610Y-P30N			895,000	〃	1,075	〃	19U	525	76	97.0	

■JIS仕様も承りますので別途ご用命ください。
■オプションにつきましては、当社ホームページ(N-TEC)をご参照ください。

U=44.45

※6.IP性能は、キャビネット内部に対してのIP性能を示します。
※7.搭載可能熱量は、キャビネット外温度35℃、キャビネット内許容温度45℃、キャビネット塗装色がライトベージュ色での日射の影響を考慮した計算値(目安)です。
■最上部1Uのみ取付有効フカサが異なります。

●電子クーラーユニットの詳細

- 温度センサーによる冷暖自動切換えです。
- フィルター交換が不要なフィルターレス構造です。
- ドレンの少ない省ドレンタイプ
  (キャビネット内温度33℃以上でノンドレン)です。
- キャビネット内の結露発生が少ない冷風温度です。
- 温度センサーによるON・OFF運転で省エネです。
- 単相AC100-240V入力対応です。
- キャビネット内温度異常、ファン交換を知らせる警報表示・警報接点付です。

使用温度範囲：キャビネット内−10〜+50℃／キャビネット外−20〜+50℃
使用湿度範囲：キャビネット内85%RH以下／キャビネット外95%RH以下



ユニット名	冷却能力 W ※8	暖房能力 W ※9	定格電圧 V(単相) ※10	定格周波数 Hz	定格電流 A ※11	起動電流 A ※11	定格消費電力W ※11	騒音 dB(A)	温度センサー設定温度 ℃ 冷却	暖房	警報 ※14
電子クーラーユニット8R	80	80	AC100-240	50/60	0.61/0.38	2.3/1.1	60	約50※12	+25〜+50(可変)(ON・OFF温度幅5K)	5(固定)	+30〜+55(可変) 0以下(固定)
電子クーラーユニット15R	150	110			1.06/0.58	4.6/2.3	106	約52※12			
電子クーラーユニット30R	300	180			1.93/1.01	8.9/3.6	193	約54※13			

※8.当社試験設備での測定によるキャビネット外35℃、キャビネット内35℃の時のユニット単体の定格値です。(キャビネット搭載可能熱量ではありませんのでご注意ください。)　※9.当社試験設備での測定によるキャビネット外5℃の時のユニット単体の定格値です。　※10.電源電圧は端子台接続となります。
※11.キャビネット外35℃、キャビネット内35℃におけるAC100/AC200V時の値です。
※12.騒音は、RCP60-66Y取付時の値です。　※13.騒音は、RCP60-610Y取付時の値です。
※14.警報はキャビネット内温度異常の設定温度です。
■冬期運転時、外部ファンが雪または水滴などの凍結により一時的なロック状態となり警報アラーム(警報)を出力する場合がありますのでご注意ください。
■キャビネット内の低温対策として熱計算上、暖房能力が足りない場合には盤用ヒーターとの併用をお奨めします。
(キャビネット内機器の低温保護として、キャビネット内温度5℃以上を目安として選定してください。)
■交換用ファンにつきましては別途お問合わせください。
■騒音は反響の少ない無響音室で測定した値です。現地での据付環境および反響によって騒音値は大きく影響されますので注意してください。

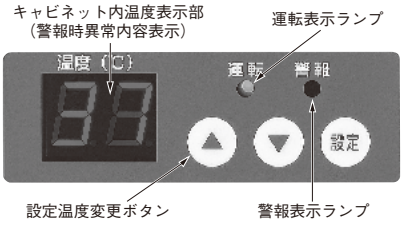

オプション

RCPX 冷キャビ用・ポール用金具

冷キャビ・ポール用の取り付けに適したポール用金具

- ポール径φ120～400に対応します。
- 各種位置決め構造などにより施工時間の短縮が可能です。

ご注意

1. 取付方法は取扱説明書をご参照ください。
2. 取付可能質量は200kg以下です。
3. 本商品は各パーツの個別梱包品でお客様組み立てとなります。

材　　質	鉄
表 面 処 理	溶融亜鉛めっき



取付例
RCP60-66Y-F2N
＋
RCPX-717-Y



RCPX-640-T 組立例



〔ポール側〕

納期区分	品名記号			標準価格 円	セット内容	ポール径	質量 kg	取付可能質量	適用冷キャビ
◎	**RCPX-617-T**			61,000	●本体 ●歯付金具（2コ） ●腕金具 ●キャビネット取付金具（2コ） ●L型金具（2コ） ●バンド（2コ） ねじ部品一式	φ120～170用	22.9	200kg以下	冷キャビ・ポール用・19インチタテ置タイプ RCP50-565T-□ RCP60-465T-F1N
◎	**RCPX-624-T**			62,000		φ170～240用	23.2		
◎	**RCPX-630-T**			65,000		φ240～300用	23.5		
◎	**RCPX-640-T**			68,000		φ300～400用	23.9		
◎	**RCPX-717-Y**			61,000		φ120～170用	25.2		冷キャビ・ポール用・19インチヨコ置タイプ（H=700mm以下） RCP60-66Y-□ RCP60-67Y-□
◎	**RCPX-724-Y**			62,000		φ170～240用	25.6		
◎	**RCPX-730-Y**			66,000		φ240～300用	25.8		
◎	**RCPX-740-Y**			68,000		φ300～400用	26.2		
◎	**RCPX-1017-Y**			61,000		φ120～170用	27.2		冷キャビ・ポール用・19インチヨコ置タイプ（H=800mm以上） RCP60-68Y-□ RCP60-69Y-□ RCP60-610Y-□
◎	**RCPX-1024-Y**			62,000		φ170～240用	27.6		
◎	**RCPX-1030-Y**			66,000		φ240～300用	27.8		
◎	**RCPX-1040-Y**			68,000		φ300～400用	28.2		

RCJ-Y 屋外用熱対策通信キャビネット（自立用・19 インチヨコ置きタイプ）

-H、-Pタイプ 風雨等級 WP40H（38頁） / 19インチEIA / M5タップ / -H、-Pタイプ 屋外用 保護等級 IP54（カテゴリー2） / -Fタイプ 屋外用 保護等級 IP44 / 塗装性能（塩水噴霧）1000h（37頁） / 塗装性能（酸・アルカリ性）120h（37頁） / RoHS / ハンドル 鍵違い対応（315頁） / 粉体塗装

屋外用熱対策通信キャビネットの自立タイプ

Rei Cabi 冷キャビ

- 19 インチ機器をヨコに搭載するタイプです。
- すべての機種に直射日光による内部温度上昇を抑える遮光板が付いています。
- 熱対策機器の飛び出しがなく、デザイン性に優れています。
- 搭載機器発熱量、設置環境に応じてファン、熱交換器、電子クーラーの選択が可能です。
- 台風や強風などの厳しい気象条件下で雨水の浸入を防ぎます。（WP40H）※1

※1.ファン仕様（RCJ-Y-F）は除く。

塗装色	ライトベージュ塗装（5Y7/1）LB色（日塗工P25-70B）
材質	鉄
取付部	19 インチマウントアングル（2.3mm）
キャビネット板厚	ボデー 1.6mm　扉 1.6mm　遮光板 0.8mm　基台 3.2mm 下面開口プレート 1.6mm
ハンドル	アウトサイド平面ハンドル（キー No.N200：1コ）
扉形式	片扉（前後とも）



RCJ60-610Y-P30N
〔電子クーラー仕様〕

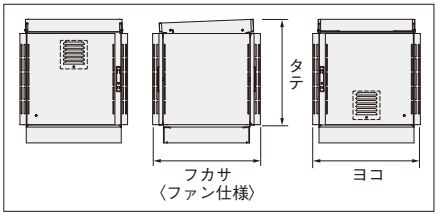

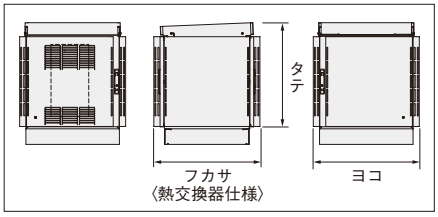

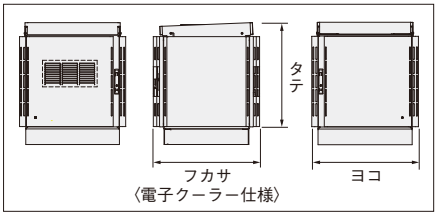

自立用　19インチヨコ置き　ファン付

屋外用 **IP44**

ライトベージュ塗装 LB色（5Y7/1） 日塗工P25-70B

RCJ-Y-F 自立用・19 インチヨコ置きタイプ･ファン仕様

単位：mm

納期区分	品名記号			標準価格 円	外形寸法 ヨコ	外形寸法 タテ	外形寸法 フカサ	取付可能ユニット	搭載可能熱量 W ※2	搭載可能質量 kg	質量 kg	摘要
◎	**RCJ60-66Y-F1N**			410,000	680	681	680	10U	90	40	65.5	ステンレス製ルーバー付（2 コ） 盤用換気扇・防湿タイプ付（排気用×1 コ） 可変式温度調節器ユニットタイプ付（PTV-M61AU）
◎	**RCJ60-68Y-F1N**			437,000	〃	881	〃	15U	110	60	73.5	
⑦	**RCJ60-610Y-F1N**			463,000	〃	1,081	〃	19U	125	76	86.5	
⑦	**RCJ60-66Y-F2N**			457,000	680	681	680	10U	175	40	68.0	ステンレス製ルーバー付（4 コ） 盤用換気扇・防湿タイプ付（排気用×2 コ） 可変式温度調節器ユニットタイプ付（PTV-M61AU）
⑦	**RCJ60-68Y-F2N**			486,000	〃	881	〃	15U	195	60	76.0	
⑦	**RCJ60-610Y-F2N**			513,000	〃	1,081	〃	19U	215	76	89.0	

■JIS仕様も承りますので別途ご用命ください。
■ステンレス仕様も承りますので別途お問合わせください。
■オプションにつきましては、当社ホームページ（N-TEC）をご参照ください。

U=44.45　※2.搭載可能熱量は、キャビネット外温度35℃、キャビネット内許容温度45℃、キャビネット塗装色がライトベージュ色での日射の影響を考慮した計算値（目安）です。

ご注意 アングルなどを使って設置面を上げる際は、下側からキャビネット内部に水が浸入するおそれがあります。

●ファンユニットの詳細

- 防錆性に優れたステンレス製ルーバーを採用しています。
- ファンは防湿タイプを使用しています。
- フィルターは水洗いで再利用が可能です。
- ファンのON・OFFが自動で行える温度調節器付です。

使用温度範囲：−10〜+60℃　使用湿度範囲：95%RH以下

	定格電圧 V（単相）	定格周波数 Hz	最大風量 ㎥/min ※3	最大静圧 Pa ※3	定格電流 A	消費電力 W	騒音 dB（A）
換気扇付ステンレス製ルーバー	AC100	50/60	0.93/1.06	87/96	0.28/0.25	19/18	約46/49



■上記仕様はファン 1 コあたりの値です。
■フィルターはポリエステル製、厚さ14mm、除塵率80％を使用しています。
■騒音は反響の少ない無響音室で測定した値です。現地での据付環境および反響によって騒音値は大きく影響されますので注意してください。
■交換用ファンにつきましては、盤用換気扇・防湿タイプ（PF-125H-M）（635頁）をご利用ください。
■交換用フィルターにつきましては、ルーバー・オプション（SLS-F17R）（657頁）をご利用ください。
※3.最大風量、最大静圧の測定方法は、ダブルチャンバー方式です。



	温度定格 設定範囲 ℃	温度定格 ON･OFF温度幅 K（℃）	温度定格 温度公差 K（℃）	摘要
可変式温度調節器ユニットタイプ（PTV-M61AU）	0〜+60	約7	±4	a接点（動作時ON、復帰時OFF）

自立用　19インチヨコ置き　熱交換器付

屋外用 IP54 ※1
（カテゴリー2）

ライトベージュ塗装
LB色(5Y7/1)
日塗工P25-70B

RCJ-Y-H 自立用・19インチヨコ置きタイプ·熱交換器仕様

単位：mm

納期区分	品名記号			標準価格 円	外形寸法 ヨコ	外形寸法 タテ	外形寸法 フカサ	取付可能ユニット	搭載可能熱量 W ※2	搭載可能質量 kg	質量 kg	摘要
(受)	RCJ60-66Y-H10N			473,000	680	681	680	10U	100	40	69.0	熱交換器ユニット付（OPHE-10R×1ユニット）サーモスタット内蔵
(受)	RCJ60-68Y-H10N			500,000	〃	881	〃	15U	120	60	77.0	
(受)	RCJ60-610Y-H10N			529,000	〃	1,081	〃	19U	135	76	90.0	
(受)	RCJ60-66Y-H15N			518,000	680	681	680	10U	140	40	71.5	熱交換器ユニット付（OPHE-15R×1ユニット）サーモスタット内蔵
(受)	RCJ60-68Y-H15N			547,000	〃	881	〃	15U	160	60	79.5	
(受)	RCJ60-610Y-H15N			574,000	〃	1,081	〃	19U	175	76	92.5	

■JIS仕様も承りますので別途ご用命ください。　U=44.45
■ステンレス仕様も承りますので別途お問合わせください。
■オプションにつきましては、当社ホームページ（N-TEC）をご参照ください。
ご注意 アングルなどを使って設置面を上げる際は、下側からキャビネット内部に水が浸入するおそれがあります。

※1.IP性能は、キャビネット内部に対してのIP性能を示します。
※2.搭載可能熱量は、キャビネット外温度35℃、キャビネット内許容温度45℃、キャビネット塗装色がライトベージュ色での日射の影響を考慮した計算値（目安）です。

●熱交換器ユニットの詳細

- フィルターレス構造、長寿命ファンの採用により省メンテナンスです。
- キャビネット外側からメンテナンス（内·外部ファン交換）が可能です。
- 放熱方式は屋外に適したアルミパイプ式を採用しています。
- ユニット本体は亜鉛めっき鋼板に粉体塗装で高防錆です。
- サーモスタットによるON・OFF運転で省エネです。
- 端子台の入力切換えにより、連続運転とサーモスタットによる自動運転が選択できます。

使用温度範囲：キャビネット内−10～+60℃／キャビネット外−30～+60℃
使用湿度範囲：キャビネット内85%RH以下／キャビネット外98%RH以下

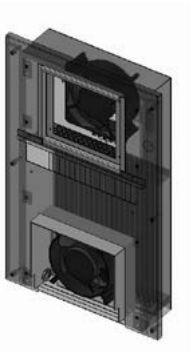

ユニット名	定格能力 W/K ※3	定格電圧 V(単相) ※4	定格周波数 Hz	定格電流 A	起動電流 A	定格消費電力 W	騒音 dB(A) ※5	サーモスタット設定温度 ℃
OPHE-10R	10/11	AC100	50/60	0.4/0.36	1.15/1.35	34/31	約50/54	動作温度　35
OPHE-15R	14/15			0.89/0.89	2.9/2.15	67/67	約54/57	復帰温度　31

■騒音は反響の少ない無響音室で測定した値です。現地での据付環境および反響によって騒音値は大きく影響されますので注意してください。
■交換用ファンにつきましては別途お問合わせください。
※3.盤用熱関連機器工業会技術資料第004号-2024「盤用熱交換器の能力評価試験方法」に準拠した当社試験設備での測定によるユニット単体の定格値です。（⊿T=20[K]、50/60Hz運転時）
※4.電源電圧は端子台接続となります。　※5.騒音は、RCP60-66Y取付時での値です。

自立用　19インチヨコ置き　電子クーラー付

屋外用 IP54 ※6
（カテゴリー2）

ライトベージュ塗装
LB色(5Y7/1)
日塗工P25-70B

RCJ-Y-P 自立用・19インチヨコ置きタイプ·電子クーラー仕様

単位：mm

納期区分	品名記号			標準価格 円	外形寸法 ヨコ	外形寸法 タテ	外形寸法 フカサ	取付可能ユニット	搭載可能熱量 W ※7	搭載可能質量 kg	質量 kg	摘要
(受)	RCJ60-66Y-P15N			713,000	680	681	680	10U	250	40	75.5	電子クーラーユニット15R付 温度センサー内蔵 警報出力端子付
(受)	RCJ60-68Y-P15N			740,000	〃	881	〃	15U	265	60	83.5	
(受)	RCJ60-610Y-P15N			769,000	〃	1,081	〃	19U	285	76	96.5	
(受)	RCJ60-610Y-P30N			1,000,000	680	1,081	680	19U	515	76	106.0	電子クーラーユニット30R付 温度センサー内蔵 警報出力端子付

■JIS仕様も承りますので別途ご用命ください。　U=44.45
■オプションにつきましては、当社ホームページ（N-TEC）をご参照ください。
ご注意 アングルなどを使って設置面を上げる際は、下側からキャビネット内部に水が浸入するおそれがあります。

※6.IP性能は、キャビネット内部に対してのIP性能を示します。
※7.搭載可能熱量は、キャビネット外温度35℃、キャビネット内許容温度45℃、キャビネット塗装色がライトベージュ色での日射の影響を考慮した計算値（目安）です。
■最上部1Uのみ取付有効フカサが異なります。

●電子クーラーユニットの詳細

- 温度センサーによる冷暖自動切換えです。
- フィルター交換が不要なフィルターレス構造です。
- ドレンの少ない省ドレンタイプ（キャビネット内温度33℃以上でノンドレン）です。
- キャビネット内の結露発生が少ない冷風温度です。
- 温度センサーによるON・OFF運転で省エネです。
- 単相AC100-240V入力対応です。
- キャビネット内温度異常、ファン交換を知らせる警報表示・警報接点付です。

使用温度範囲：キャビネット内−10～+50℃／キャビネット外−20～+50℃
使用湿度範囲：キャビネット内85%RH以下／キャビネット外95%RH以下



ユニット名	冷却能力 W ※8	暖房能力 W ※9	定格電圧 V(単相) ※10	定格周波数 Hz	定格電流 A ※11	起動電流 A ※11	定格消費電力W ※11	騒音 dB(A)	温度センサー設定温度 ℃ 冷却	暖房	警報 ※14
電子クーラーユニット 15R	150	110	AC100 -240	50/60	1.06/0.58	4.6/2.3	106	約52※12	+25～+50（可変）（ON・OFF温度幅5K）	5（固定）	+30～+55（可変）
電子クーラーユニット 30R	300	180			1.93/1.01	8.9/3.6	193	約54※13			0以下（固定）

※8.当社試験設備での測定によるキャビネット外35℃、キャビネット内35℃の時のユニット単体の定格値です。（キャビネット搭載可能熱量ではありませんのでご注意ください。）
※9.当社試験設備での測定によるキャビネット外5℃の時のユニット単体の定格値です。
※10.電源電圧は端子台接続となります。
※11.キャビネット外35℃、キャビネット内35℃におけるAC100/AC200V時の値です。
※12.騒音は、RCP60-66Y取付時の値です。　※13.騒音は、RCP60-610Y取付時の値です。
※14.警報はキャビネット内温度異常の設定温度です。
■冬期運転時、外部ファンが雪または水滴などの凍結により一時的なロック状態となり警報アラーム（警報）を出力する場合がありますのでご注意ください。
■キャビネット内の低温対策として熱計算上、暖房能力が足りない場合には盤用ヒーターとの併用をお奨めします。（キャビネット内機器の低温保護として、キャビネット内温度5℃以上を目安として選定してください。）
■交換用ファンにつきましては別途お問合わせください。
■騒音は反響の少ない無響音室で測定した値です。現地での据付環境および反響によって騒音値は大きく影響されますので注意してください。

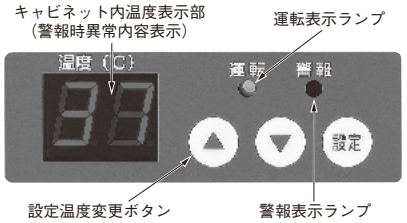

OR-LA 屋外用熱機器収納キャビネット（水切、パッキン付）

CA CA-G04　塗装性能（塩水噴霧）1000h（37頁）　塗装性能（耐候・アルカリ性）120h（37頁）　RoHS　ハンドル 鍵違い対応（315頁）　粉体塗装

放熱用ルーバー付屋外用キャビネット

- 両側面、扉面の3面に換気口（ルーバー）を設け放熱効果を高めています。
- ルーバー部は金網付きです。
- 接地端子は公共建築工事標準仕様です。

ご注意 換気口よりキャビネット内部に雨水などが入りますので、収納機器の選定の際にはご注意ください。


OR20-45LA


OR20-108-2LA

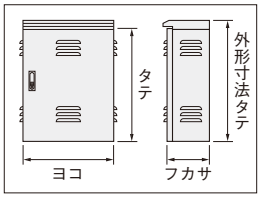

塗装色	ライトベージュ塗装（5Y7/1）LB色（日塗工P25-70B）
材質	鉄
取付基板	鉄製基板（2.3mm）　クリーム塗装（2.5Y8/2）
キャビネット板厚	扉1.6mm　ボデー1.6mm
ハンドル	防水平面ハンドル（H-85）（キーNo.N200：1コ）
扉形式	片扉または両扉

オプション

HX-C85-Z 防水キャップ（689頁）

BP11-S ドアストッパ（692頁）

関連商品

OR 換気口のない屋外用制御盤キャビネット（77頁）

●屋根付 フカサ200mm

ライトベージュ塗装 LB色（5Y7/1） 日塗工P25-70B

単位：mm

納期区分	品名記号			標準価格 円	扉形式	寸法 ヨコ	寸法 タテ	寸法 フカサ	外形寸法 タテ	鉄製基板寸法 ヨコ	鉄製基板寸法 タテ	有効フカサ◆	質量 kg	安定器収納数※ 200V/400W以下
◎	OR20-34LA			42,000	片扉	300	400	200	430	220	320	182	10.5	1
◎	OR20-45LA			53,000	片扉	400	500	200	530	320	420	182	15.2	—
◎	OR20-54LA			53,000	片扉	500	400	200	430	420	320	182	15.5	2
◎	OR20-57LA			69,500	〃	〃	700	〃	730	〃	620	〃	23.6	—
◎	OR20-58LA			75,500	〃	〃	800	〃	830	〃	720	〃	26.4	4
◎	OR20-59LA			81,500	〃	〃	900	〃	930	〃	820	〃	29.1	—
◎	OR20-64LA			55,500	片扉	600	400	200	430	520	320	182	18.1	3
◎	OR20-65LA			60,500	〃	〃	500	〃	530	〃	420	〃	21.2	—
◎	OR20-68LA			81,500	〃	〃	800	〃	830	〃	720	〃	30.7	6
◎	OR20-612LA			107,000	〃	〃	1,200	〃	1,230	〃	1,120	176	44.0	9
◎	OR20-88-1LA			95,500	片扉	800	800	200	830	720	720	182	39.2	8
◎	OR20-812-1LA			120,000	〃	〃	1,200	〃	1,230	〃	1,120	176	55.9	12
◎	OR20-108-2LA			115,000	両扉	1,000	800	200	830	920	720	182★	49.2	10

フカサ250mm

◎	OR25-45LA			55,500	片扉	400	500	250	530	320	420	232	16.4	1
◎	OR25-65LA			61,500	片扉	600	500	250	530	520	420	232	22.7	2
◎	OR25-610LA			95,500	〃	〃	1,000	〃	1,030	〃	920	226	39.5	4
◎	OR25-76-1LA			81,500	片扉	700	600	250	630	620	520	232	29.4	—
◎	OR25-710-1LA			95,500	〃	〃	1,000	〃	1,030	〃	920	226	44.7	—
◎	OR25-85-1LA			78,500	片扉	800	500	250	530	720	420	232	28.8	3
◎	OR25-86-1LA			84,000	〃	〃	600	〃	630	〃	520	〃	32.9	—
◎	OR25-810-1LA			113,000	〃	〃	1,000	〃	1,030	〃	920	226	50.0	6
◎	OR25-814-1LA			137,000	〃	〃	1,400	〃	1,430	〃	1,320	〃	65.3	9
◎	OR25-1010-2LA			137,000	両扉	1,000	1,000	250	1,030	920	920	226★	61.7	8
◎	OR25-1014-2LA			176,000	〃	〃	1,400	〃	1,430	〃	1,320	〃★	80.6	12
◎	OR25-1210-2LA			159,000	両扉	1,200	1,000	250	1,030	1,120	920	226★	72.2	10

※基準安定器寸法および安定器配置例については技術資料（316頁）をご参照ください。
◆有効フカサはハンドル部などにより減少しますのでご注意ください。
★両扉の合わせ部の有効フカサは43mm引いた寸法となります。

OR-LS 屋外用熱機器収納キャビネット・扉換気口なしタイプ

●扉表面への機器取り付けを配慮した「扉換気口がないタイプ」のキャビネットです。


OR20-45LS


OR20-108-2LS

価格は 屋外用熱機器収納キャビネット（OR-LA）の価格 マイナス — 下記の価格 です。

ご注文の際は品名記号の末尾のAをSに変更してご用命ください。
〔例〕OR20-34LA→OR20-34LSとなります。

納期区分			標準価格 円
⑤			1,600

RA-LDB 屋外用熱対策制御盤キャビネット・ルーバー・遮光板付タイプ

屋外用 保護等級 IP44 / CA CA100 CA-G04 / 塗装性能（塩水噴霧）1000h（37頁） / 塗装性能（耐湿・アルカリ性）120h（37頁） / RoHS / ハンドル 鍵違い対応（315頁） / 粉体塗装

両側面、扉面、天面の遮光板で 屋外での直射日光による内部温度上昇を抑制

- 両側面、扉面の3面に樹脂ルーバーを設け、放熱効果を高めています。
- 樹脂ルーバーは防虫網付です。
- ハンドルは引き上げるだけの容易な開閉操作で締付保持力が強く施錠可能なアウトサイド平面ハンドルを採用しています。（キーNo.N200）
- ハンドル部をボデー間口より外側に配置したため収納スペースに影響を与えません。

背面遮光板付も承りますのでご用命ください。



RA20-45LDBC

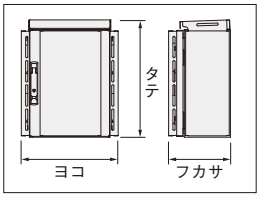

塗装色	クリーム塗装（2.5Y9/1）クリーム色（日塗工P22-90B）
材質	鉄
取付基板	鉄製基板（2.3mm） クリーム塗装（2.5Y8/2）
キャビネット板厚	扉1.6mm ボデー1.6mm 遮光板0.8mm
ハンドル	アウトサイド平面ハンドル（キーNo.N200：1コ）
扉形式	片扉

関連商品
SR-DA ステンレス屋外用熱対策制御盤キャビネット（221頁）

屋外用 **IP44**　クリーム塗装 クリーム色（2.5Y9/1） 日塗工P22-90B

単位：mm

フカサ200mm

納期区分	品名記号			標準価格 円	扉形式	外形寸法 ヨコ	外形寸法 タテ	外形寸法 フカサ	鉄製基板寸法 ヨコ	鉄製基板寸法 タテ	有効フカサ◆	質量 kg
⑤	**RA20-34LDBC**			45,500	片扉	360	436	230	220	320	167	11.5
⑤	**RA20-45LDBC**			55,000	片扉	460	536	230	320	420	167	16.8
⑤	**RA20-54LDBC**			55,000	片扉	560	436	230	420	320	167	16.7
⑤	**RA20-56LDBC**			65,000	〃	〃	636	〃	〃	520	〃	23.5
⑤	**RA20-58LDBC**			77,500	〃	〃	836	〃	〃	720	〃	30.0
⑤	**RA20-65LDBC**			66,500	片扉	660	536	230	520	420	167	23.2
⑤	**RA20-68LDBC**			87,000	〃	〃	836	〃	〃	720	〃	34.6

フカサ250mm

納期区分	品名記号			標準価格 円	扉形式	外形寸法 ヨコ	外形寸法 タテ	外形寸法 フカサ	鉄製基板寸法 ヨコ	鉄製基板寸法 タテ	有効フカサ◆	質量 kg
⑤	**RA25-45LDBC**			61,500	片扉	460	538	280	320	420	217	18.6
⑤	**RA25-66LDBC**			75,500	片扉	660	638	280	520	520	217	29.2
⑤	**RA25-610LDBC**			99,500	〃	〃	1,038	〃	〃	920	211	45.6
⑤	**RA25-86-1LDBC**			88,000	片扉	860	638	280	720	520	217	36.9
⑤	**RA25-810-1LDBC**			117,000	〃	〃	1,038	〃	〃	920	211	57.9

◆有効フカサは扉部の樹脂ルーバー内側までの距離としています。

屋外用熱対策制御盤キャビネット・オプション

RX RA-LDB用換気扇取付金具

- 屋外用熱対策制御盤キャビネット RA-LDBに□92 ファンを取り付ける場合にご使用ください。
- ファン取り付けの際にキャビネットへの二次加工不要です。
- ルーバーのリングで固定するため、取り付け作業が簡単です。
- 導風金具を使用することで、ファンから送られる風がルーバー外へ漏れることを防止し、換気効率を向上させます。



導風金具　換気扇取付金具

塗装色	クリーム塗装（2.5Y8/2）クリーム色（日塗工P22-90B）
材質	鉄
板厚	1.6㎜

単位：mm

納期区分	品名記号			標準価格 円	セット内容	外形寸法 ヨコ	外形寸法 タテ	外形寸法 フカサ	取付可能ファン（別売）（635・637頁）※
◎	**RX-L90**			4,900	導風金具 換気扇取付金具	120.5	110.5	17	PF-095CH-MA（AC100V 防湿タイプ） PF-095CH-2MA（AC200V 防湿タイプ） PF-095CH-D24（DC24V 防湿タイプ）

※可変温度調節器（PTV）も承ります。詳細は668頁をご参照ください。

RA-DB 屋外用熱対策制御盤キャビネット・遮光板付タイプ

風雨等級 WP40H（38頁） 屋外用 保護等級 IP54（カテゴリー2） CA100 CA-G04 塗装性能（塩水噴霧）1000h（37頁） 塗装性能（耐酸・アルカリ性）120h（37頁） RoHS ハンドル 鍵違い対応（315頁） 粉体塗装

背面遮光板付も承りますのでご用命ください。

両側面、扉面、天面の遮光板で 屋外での直射日光による内部温度上昇を抑制

- 両側面、扉面、天面に遮光板を設け、放射熱から内部温度上昇を抑えます。
- ハンドルは引き上げるだけの容易な開閉操作で締付保持力が強く施錠可能なアウトサイド平面ハンドルを採用しています。（キーNo.N200）
- ハンドル部をボデー間口より外側に配置したため収納スペースに影響を与えません。
- 台風や強風などの厳しい気象条件下で雨水の浸入を防ぎます。（WP40H）



RA20-45DBC

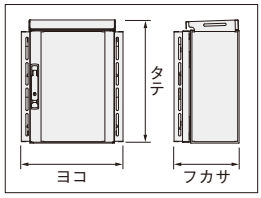

塗装色	クリーム塗装（2.5Y9/1）クリーム色（日塗工P22-90B）
材質	鉄
取付基板	鉄製基板（2.3mm） クリーム塗装（2.5Y8/2）
キャビネット板厚	扉1.6mm ボデー1.6mm 遮光板0.8mm
ハンドル	アウトサイド平面ハンドル（キーNo.N200：1コ）
扉形式	片扉

関連商品

SR-DA ステンレス屋外用熱対策制御盤キャビネット（下記参照）

ARA-D アルミキャビネット・屋外遮光板付タイプ（222頁）

屋外用 IP54（カテゴリー2） クリーム塗装 クリーム色（2.5Y9/1） 日塗工P22-90B

単位：mm

フカサ200mm

納期区分	品名記号			標準価格 円	扉形式	外形寸法 ヨコ	外形寸法 タテ	外形寸法 フカサ	鉄製基板寸法 ヨコ	鉄製基板寸法 タテ	有効フカサ◆	質量 kg
⑤	RA20-34DBC			40,000	片扉	360	436	230	220	320	182	11.5
⑤	RA20-45DBC			50,000	片扉	460	536	230	320	420	182	16.8
⑤	RA20-54DBC			50,000	片扉	560	436	230	420	320	182	16.7
⑤	RA20-56DBC			60,500	〃	〃	636	〃	〃	520	〃	23.5
⑤	RA20-58DBC			73,000	〃	〃	836	〃	〃	720	〃	30.0
⑤	RA20-65DBC			60,500	片扉	660	536	230	520	420	182	23.2
⑤	RA20-68DBC			81,000	〃	〃	836	〃	〃	720	〃	34.6

フカサ250mm

納期区分	品名記号			標準価格 円	扉形式	外形寸法 ヨコ	外形寸法 タテ	外形寸法 フカサ	鉄製基板寸法 ヨコ	鉄製基板寸法 タテ	有効フカサ◆	質量 kg
⑤	RA25-45DBC			55,000	片扉	460	538	280	320	420	232	18.6
⑤	RA25-66DBC			71,000	片扉	660	638	280	520	520	232	29.2
⑤	RA25-610DBC			93,000	〃	〃	1,038	〃	〃	920	226	45.6
⑤	RA25-86-1DBC			83,000	片扉	860	638	280	720	520	232	36.9
⑤	RA25-810-1DBC			111,000	〃	〃	1,038	〃	〃	920	226	57.9

◆有効フカサはハンドル部などにより減少しますのでご注意ください。

SR-DA ステンレス屋外用熱対策制御盤キャビネット・遮光板付タイプ

屋外用 保護等級 IP54（カテゴリー2） CA100 CA-G04 塗装性能（塩水噴霧）1000h（37頁） 塗装性能（耐酸・アルカリ性）120h（37頁） RoHS ハンドル 鍵違い対応（315頁） ステンレス製 粉体塗装

背面遮光板付も承りますのでご用命ください。

屋外での直射日光などの放射熱から 内部温度上昇を抑えるステンレス遮光板付キャビネット

- 両側面、扉面、天面に遮光板を設け、放射熱から内部温度上昇を抑えます。
- 機能性・デザイン性に優れた施錠可能なステンレス防水平面ハンドルを採用しています。
- 材質にステンレスを使用しています。



SR20-45DA

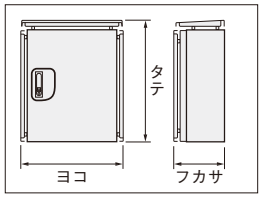

塗装色	ライトベージュ塗装（5Y7/1）（日塗工P25-70B）
材質	ステンレス
取付基板	鉄製基板（2.3mm） クリーム塗装（2.5Y8/2）
キャビネット板厚	扉1.5mm ボデー1.5mm 遮光板1.5mm
ハンドル	ステンレス防水平面ハンドル（H-85S）（キーNo.N200：1コ）
扉形式	片扉

屋外用 IP54（カテゴリー2） ライトベージュ塗装 LB色（5Y7/1） 日塗工P25-70B

単位：mm

フカサ200mm

納期区分	品名記号			標準価格 円	扉形式	外形寸法 ヨコ	外形寸法 タテ	外形寸法 フカサ	鉄製基板寸法 ヨコ	鉄製基板寸法 タテ	有効フカサ◆	質量 kg
⑤	SR20-34DA			128,000	片扉	380	447	240	220	320	183	13.1
⑤	SR20-45DA			158,000	片扉	480	547	240	320	420	183	19.1
⑤	SR20-54DA			158,000	片扉	580	447	240	420	320	183	18.9
⑤	SR20-56DA			184,000	〃	〃	647	〃	〃	520	〃	26.1
⑤	SR20-58DA			221,000	〃	〃	847	〃	〃	720	〃	33.2
⑤	SR20-65DA			184,000	片扉	680	547	240	520	420	183	25.9
⑤	SR20-68DA			232,000	〃	〃	847	〃	〃	720	〃	39.0

フカサ250mm

納期区分	品名記号			標準価格 円	扉形式	外形寸法 ヨコ	外形寸法 タテ	外形寸法 フカサ	鉄製基板寸法 ヨコ	鉄製基板寸法 タテ	有効フカサ◆	質量 kg
⑤	SR25-45DA			166,000	片扉	480	547	290	320	420	233	21.4
⑤	SR25-66DA			214,000	片扉	680	647	290	520	520	233	33.2
⑤	SR25-86-1DA			257,000	片扉	880	647	290	720	520	233	40.7
⑤	SR25-810-1DA			353,000	〃	〃	1,047	〃	〃	920	226	64.2

◆有効フカサはハンドル部などにより減少しますのでご注意ください。

ご注意 床面設置の場合は、キャビネットフカサの浅いもの、高さの高いものについて、また機器の取付位置、質量などにより転倒のおそれがありますので、必要に応じてキャビネットの底面に加え、背面で固定してください。

ARA-D アルミキャビネット・屋外遮光板付タイプ

屋外用 保護等級 IP54（カテゴリー2） CA CA-G04 RoHS 低ホルムアルデヒド F☆☆☆☆ ハンドル 鍵違い対応（315頁） アルミ製 粉体塗装

屋外での直射日光などの放射熱から内部温度上昇を抑えるアルミ遮光板付キャビネット

- 両側面、扉面、天面に遮光板を設けておりますので放射熱から内部温度上昇を抑えます。
- 材質にアルミを使用しているため、軽量です。
- 遮光板はキャビネット外側から取り付ける方式で、キャビネットを設置後でも取り付けが可能です。専用工具により容易に取り付けられます。

塗装色	ライトベージュ塗装（5Y7/1）LB色（日塗工P25-70B）
材質	アルミ
取付基板	木製基板（15mm）
キャビネット板厚	ドア1.5mm　ボデー1.5mm　遮光板1.5mm
ハンドル	防水平面ハンドル H-85（キーNo.N200：1コ）
扉形式	片扉



ARA20-45D

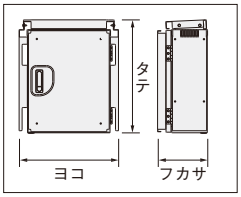

関連商品
ARA アルミキャビネット（防塵・防水パッキン付タイプ）（71頁）

屋外用 IP54（カテゴリー2） ライトベージュ塗装 LB色（5Y7/1） 日塗工P25-70B

●屋根付

単位：mm

納期区分	品名記号			標準価格 円	扉形式	外形寸法 ヨコ	外形寸法 タテ	外形寸法 フカサ	鉄製基板寸法 ヨコ	鉄製基板寸法 タテ	有効フカサ◆	質量 kg
◎	ARA20-45D			133,000	片扉	480	548	240	320	420	156	9.3
◎	ARA20-68D			198,000	片扉	680	848	240	520	720	156	17.1

◆有効フカサはハンドル部などにより減少しますのでご注意ください。

E-LA 熱機器収納自立キャビネット

屋内用 保護等級 IP2X CA CA100 CA-G04 塗装性能（塩水噴霧）1000h（37頁） 塗装性能（耐候・アルカリ性）120h（37頁） RoHS ハンドル 鍵違い対応（315頁） レーザー穴加工 スマートオーダー（7頁）※ 粉体塗装

発熱機器の収納に適した放熱用換気口付の自立キャビネット

- 機能性・デザイン性に優れた施錠可能な防水平面ハンドルを採用しています。
- 両側面、扉面の3面に換気口を設け放熱効果を高めています。
- 天面にはLED照明パネル（オプション152頁）の取り付けが可能です。
- 換気口の面積は、機種により異なります。
- 換気口へはラックオプションのフィルタ（RD44）（498頁）とフィルタ固定テープ（RD44）（498頁）を組合わせてご利用いただけます。

塗装色	ライトベージュ塗装（5Y7/1）LB色（日塗工P25-70B）
材質	鉄
取付基板	鉄製基板（2.3mm）　クリーム塗装（2.5Y8/2）
キャビネット板厚	扉2.3mm　ボデー2.3mm　基台3.2mm～4.5mm 下面開口プレート1.6mm
ハンドル	防水平面ハンドル　（小）H-85　タテ寸法1,200mm以下 （キーNo.N200:1コ）　（大）H-87　タテ寸法1,400mm以上
扉形式	片扉または両扉



E50-1016LA

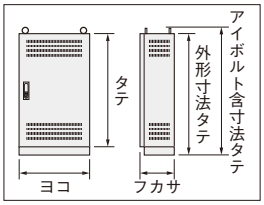

■上記製品は2025年5月をもちまして生産終了とさせていただきましたのでご了承ください。
同等品は、スマートオーダーキャビネットでご注文いただけます。
スマートオーダーなら5,000種を超えるサイズバリエーションに対応しています。

E-LSA 熱機器収納自立キャビネット・扉換気口なしタイプ

■上記製品は2025年5月をもちまして生産終了とさせていただきましたのでご了承ください。
同等品は、スマートオーダーキャビネットでご注文いただけます。
スマートオーダーなら5,000種を超えるサイズバリエーションに対応しています。



E35-716LSA

フカサ350mm

屋内用 IP2X　ライトベージュ塗装 LB色(5Y7/1) 日塗工P25-70B

単位：mm

納期区分	品名記号	扉形式	寸法 ヨコ	寸法 タテ	寸法 フカサ	外形寸法 タテ	アイボルト含寸法 タテ	鉄製基板寸法 ヨコ	鉄製基板寸法 タテ	有効フカサ◆	質量kg	代替品
★	E35-712LA	片扉	700	1,200	350	1,250	1,301	620	1,120	324	79	同等品は、スマートオーダーキャビネットでご注文いただけます。
★	E35-714LA	〃	〃	1,400	〃	1,450	1,501	580	1,280	〃	93	
★	E35-716LA	〃	〃	1,600	〃	1,650	1,701	〃	1,480	〃	103	
★	E35-719LA	〃	〃	1,900	〃	1,950	2,001	〃	1,780	〃	118	
★	E35-812LA	片扉	800	1,200	350	1,250	1,301	720	1,120	324	89	
★	E35-814LA	〃	〃	1,400	〃	1,450	1,501	680	1,280	〃	103	
★	E35-816LA	〃	〃	1,600	〃	1,650	1,701	〃	1,480	〃	114	
★	E35-819LA	〃	〃	1,900	〃	1,950	2,001	〃	1,780	〃	131	
★	E35-914LA	片扉	900	1,400	350	1,450	1,501	780	1,280	324	112	
★	E35-916LA	〃	〃	1,600	〃	1,650	1,701	〃	1,480	〃	123	
★	E35-919LA	〃	〃	1,900	〃	1,950	2,001	〃	1,780	〃	141	
★	E35-1016LA	両扉	1,000	1,600	350	1,650	1,701	880	1,480	324★	143	
★	E35-1019LA	〃	〃	1,900	〃	1,950	2,001	〃	1,780	〃★	164	
★	E35-1216LA	両扉	1,200	1,600	350	1,650	1,701	1,080	1,480	324★	164	
★	E35-1219LA	〃	〃	1,900	〃	1,950	2,001	〃	1,780	〃★	188	
★	E35-1419LA	両扉	1,400	1,900	350	1,950	2,010	1,280	1,780	324★	212	
★	E35-1619LA	両扉	1,600	1,900	350	1,950	2,010	1,480	◇1,780	312★	243	

フカサ500mm

納期区分	品名記号	扉形式	寸法 ヨコ	寸法 タテ	寸法 フカサ	外形寸法 タテ	アイボルト含寸法 タテ	鉄製基板寸法 ヨコ	鉄製基板寸法 タテ	有効フカサ◆	質量kg	代替品
★	E50-712LA	片扉	700	1,200	500	1,250	1,301	620	1,120	474	88	同等品は、スマートオーダーキャビネットでご注文いただけます。
★	E50-714LA	〃	〃	1,400	〃	1,450	1,501	580	1,280	〃	103	
★	E50-716LA	〃	〃	1,600	〃	1,650	1,701	〃	1,480	〃	114	
★	E50-719LA	〃	〃	1,900	〃	1,950	2,001	〃	1,780	〃	131	
★	E50-812LA	片扉	800	1,200	500	1,250	1,301	720	1,120	474	87	
★	E50-814LA	〃	〃	1,400	〃	1,450	1,501	680	1,280	〃	112	
★	E50-816LA	〃	〃	1,600	〃	1,650	1,701	〃	1,480	〃	124	
★	E50-819LA	〃	〃	1,900	〃	1,950	2,001	〃	1,780	〃	142	
★	E50-914LA	片扉	900	1,400	500	1,450	1,501	780	1,280	474	120	
★	E50-916LA	〃	〃	1,600	〃	1,650	1,701	〃	1,480	〃	134	
★	E50-919LA	〃	〃	1,900	〃	1,950	2,001	〃	1,780	〃	153	
★	E50-1016LA	両扉	1,000	1,600	500	1,650	1,701	880	1,480	474★	158	
★	E50-1019LA	〃	〃	1,900	〃	1,950	2,001	〃	1,780	〃★	180	
★	E50-1216LA	両扉	1,200	1,600	500	1,650	1,710	1,080	1,480	474★	180	
★	E50-1219LA	〃	〃	1,900	〃	1,950	2,010	〃	1,780	〃★	206	
★	E50-1419LA	両扉	1,400	1,900	500	1,950	2,010	1,280	1,780	474★	230	
★	E50-1619LA	両扉	1,600	1,900	500	1,950	2,010	1,480	◇1,780	462★	263	

■上記商品は2025年5月をもちまして生産終了とさせていただきましたのでご了承ください。同等品は、スマートオーダーキャビネットでご注文いただけます。スマートオーダーなら5,000種を超えるサイズバリエーションに対応しています。

ご注意 自立盤内取付機器の取付位置、質量などにより地震時に転倒のおそれがあります。所定アンカーボルト以外にも必要に応じ転倒防止などの処理を行ってください。〔関連オプション：L型固定金具、基台安定板(145・146頁)〕

◇印のついたものは鉄製基板が上下に2枚連結した構造になっています。

◆有効フカサはハンドル部、図面ホルダなどにより減少しますのでご注意ください。

★両扉の合わせ部の有効フカサは上記有効フカサより68mm引いた寸法となります。

OE-LDB 屋外用熱対策自立キャビネット・ルーバー・遮光板付タイプ

屋外用 保護等級 IP23D / CA CA-G04 / 塗装性能（塩水噴霧）1000h（37頁） / 塗装性能（耐候・アルカリ性）120h（37頁） / RoHS / ハンドル 鍵違い対応（315頁） / 粉体塗装

両側面、扉面、背面の遮光板で屋外での直射日光による内部温度上昇を抑制

- 放熱用換気口付の自立キャビネットです。
- 遮光板に換気口を設け、放熱効果を高めています。
- ルーバー部は遮光板で覆われていますので雨が入りにくい構造です。また、金網が付いています。
- 屋根の傾斜方向が変更可能です。
- 機能性・デザイン性に優れた施錠可能な防水平面ハンドルを採用しています。



OE35-714LDB

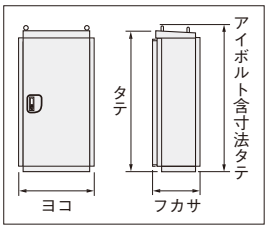

オプション掲載頁
145 頁

ご注意

■遮光板背面は本体に組付けずに同梱していますのでお客様組付けとなります。
■斜め下からの風雨などにさらされる場所（高所など）へのご使用はお避けください。

塗装色※	ライトベージュ塗装（5Y7/1）LB色（日塗工P25-70B）	クリーム塗装（2.5Y9/1）クリーム色（日塗工P22-90B）
材質	鉄	
取付基板	鉄製基板（2.3mm） クリーム塗装（2.5Y8/2）	
キャビネット板厚	扉2.3mm ボデー2.3mm 屋根2.3mm 遮光板1.6mm 下面開口プレート1.6mm 基台3.2mm※	
ハンドル	防水平面ハンドル（キーNo.N200:1コ） （小）H-85 タテ寸法1,200mm以下 （大）H-87 タテ寸法1,400mm以上	
扉形式	片扉	

※基台の表面処理は本体と同じ塗装色です。
2025年10月より仕様変更（溶融亜鉛めっき→塗装）をさせていただきますのでご了承ください。

屋外用 IP23D

2025年10月 モデルチェンジ予定 / モデルチェンジ / ライトベージュ塗装 LB色（5Y7/1） 日塗工P25-70B / クリーム塗装 クリーム色（2.5Y9/1） 日塗工P22-90B

●屋根付

フカサ350mm

単位：mm

納期区分 LB色	納期区分 C色	品名記号			標準価格 円	扉形式	外形寸法 ヨコ	外形寸法 タテ	外形寸法 フカサ	アイボルト含寸法 タテ	鉄製基板寸法 ヨコ	鉄製基板寸法 タテ	有効フカサ◆	質量 kg	旧品名記号
⑤	⑤	**OE35-78LDB**			212,000	片扉	790	921	435	965	620	720	330	98	OE35-78LDA
⑤	⑤	**OE35-710LDB**			241,000	〃	〃	1,121	〃	1,165	〃	920	324	114	OE35-710LDA
⑤	⑤	**OE35-712LDB**			270,000	〃	〃	1,321	〃	1,365	〃	1,120	〃	142	OE35-712LDA
⑤	⑤	**OE35-714LDB**			299,000	〃	〃	1,521	〃	1,569	580	1,280	〃	152	OE35-714LDA
⑤	⑤	**OE35-716LDB**			328,000	〃	〃	1,721	〃	1,769	〃	1,480	〃	169	OE35-716LDA
⑤	⑤	**OE35-719LDB**			376,000	〃	〃	2,021	〃	2,069	〃	1,780	〃	194	OE35-719LDA
⑤	⑤	**OE35-816LDB**			360,000	片扉	890	1,721	〃	1,769	680	1,480	324	187	OE35-816LDA
⑤	⑤	**OE35-819LDB**			412,000	〃	〃	2,021	〃	2,069	〃	1,780	〃	220	OE35-819LDA

フカサ500mm

納期区分 LB色	納期区分 C色	品名記号			標準価格 円	扉形式	外形寸法 ヨコ	外形寸法 タテ	外形寸法 フカサ	アイボルト含寸法 タテ	鉄製基板寸法 ヨコ	鉄製基板寸法 タテ	有効フカサ◆	質量 kg	旧品名記号
⑤	⑤	**OE50-710LDB**			275,000	片扉	790	1,121	585	1,169	620	920	474	131	OE50-710LDA
⑤	⑤	**OE50-712LDB**			308,000	〃	〃	1,321	〃	1,369	〃	1,120	〃	152	OE50-712LDA
⑤	⑤	**OE50-714LDB**			344,000	〃	〃	1,521	〃	1,569	580	1,280	〃	174	OE50-714LDA
⑤	⑤	**OE50-816LDB**			414,000	片扉	890	1,721	〃	1,778	680	1,480	474	211	OE50-816LDA
⑤	⑤	**OE50-819LDB**			473,000	〃	〃	2,021	〃	2,078	〃	1,780	〃	246	OE50-819LDA

■上記商品は2025年10月より仕様・品名記号・価格・納期区分の変更をさせていただきますのでご了承ください。

◆有効フカサはハンドル部、図面ホルダなどにより減少しますのでご注意ください。

上記品名記号はライトベージュ塗装です。
クリーム塗装にてご注文の際は品名記号の末尾にCを付けてご用命ください。
価格は同価格です。〔例〕**OE35-78LDB→OE35-78LDBC**となります。

ご注意 1.自立盤内取付機器の取付位置、質量などにより地震、台風時に転倒のおそれがあります。
所定アンカーボルト以外にも必要に応じ転倒防止の処理を行ってください。
2.アングルなどを使って設置面を上げる際は、下側からキャビネット内部に水が浸入するおそれがあります。

OE-DB 屋外用熱対策自立キャビネット・遮光板付タイプ

屋外用 保護等級 IP54（カテゴリー2） / CA CA-G04 / 塗装性能（塩水噴霧）1000h（37頁） / 塗装性能（酸・アルカリ）120h（37頁） / RoHS / ハンドル 鍵違い対応（315頁） / 粉体塗装

両側面、扉面、背面の遮光板で 屋外での直射日光による内部温度上昇を抑制

- 遮光板に換気口を設け、放熱効果を高めています。
- 機能性・デザイン性に優れた施錠可能な防水平面ハンドルを採用しています。
- 屋根の傾斜方向が変更可能です。



OE35-714DB

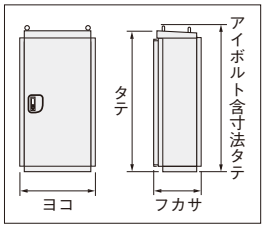

オプション掲載頁 145 頁

ご注意
遮光板背面は本体に組付けずに同梱していますのでお客様組付けとなります。

塗装色※	ライトベージュ塗装（5Y7/1）LB色（日塗工P25-70B）	クリーム塗装（2.5Y9/1）クリーム色（日塗工P22-90B）
材質	鉄	
取付基板	鉄製基板（2.3mm） クリーム塗装（2.5Y8/2）	
キャビネット板厚	扉2.3mm ボデー2.3mm 屋根2.3mm 遮光板1.6mm 下面開口プレート1.6mm 基台3.2mm※	
ハンドル	防水平面ハンドル （キーNo.N200:1コ）	（小）H-85 タテ寸法1,200mm以下 （大）H-87 タテ寸法1,400mm以上
扉形式	片扉	

※基台の表面処理は本体と同じ塗装色です。
2025年10月より仕様変更（溶融亜鉛めっき→塗装）をさせていただきますのでご了承ください。

屋外用 IP54（カテゴリー2）

2025年10月 モデルチェンジ予定 モデルチェンジ

ライトベージュ塗装 LB色（5Y7/1） 日塗工P25-70B

クリーム塗装 クリーム色（2.5Y9/1） 日塗工P22-90B

●屋根付

フカサ350mm

単位：mm

納期区分 LB色	納期区分 C色	品名記号			標準価格 円	扉形式	外形寸法 ヨコ	外形寸法 タテ	外形寸法 フカサ	アイボルト含寸法 タテ	鉄製基板寸法 ヨコ	鉄製基板寸法 タテ	有効フカサ◆	質量 kg	旧品名記号
⑤	⑤	**OE35-78DB**			194,000	片扉	790	921	435	965	620	720	330	97	OE35-78DA
⑤	⑤	**OE35-710DB**			220,000	〃	〃	1,121	〃	1,165	〃	920	324	113	OE35-710DA
⑤	⑤	**OE35-712DB**			247,000	〃	〃	1,321	〃	1,365	〃	1,120	〃	140	OE35-712DA
⑤	⑤	**OE35-714DB**			274,000	〃	〃	1,521	〃	1,569	580	1,280	〃	150	OE35-714DA
⑤	⑤	**OE35-716DB**			301,000	〃	〃	1,721	〃	1,769	〃	1,480	〃	166	OE35-716DA
⑤	⑤	**OE35-719DB**			344,000	〃	〃	2,021	〃	2,069	〃	1,780	〃	191	OE35-719DA
⑤	⑤	**OE35-816DB**			328,000	片扉	890	1,721	〃	1,769	680	1,480	324	185	OE35-816DA
⑤	⑤	**OE35-819DB**			376,000	〃	〃	2,021	〃	2,069	〃	1,780	〃	217	OE35-819DA

フカサ500mm

納期区分 LB色	納期区分 C色	品名記号			標準価格 円	扉形式	外形寸法 ヨコ	外形寸法 タテ	外形寸法 フカサ	アイボルト含寸法 タテ	鉄製基板寸法 ヨコ	鉄製基板寸法 タテ	有効フカサ◆	質量 kg	旧品名記号
⑤	⑤	**OE50-710DB**			252,000	片扉	790	1,121	585	1,169	620	920	474	131	OE50-710DA
⑤	⑤	**OE50-712DB**			281,000	〃	〃	1,321	〃	1,369	〃	1,120	〃	152	OE50-712DA
⑤	⑤	**OE50-714DB**			313,000	〃	〃	1,521	〃	1,569	580	1,280	〃	174	OE50-714DA
⑤	⑤	**OE50-816DB**			378,000	片扉	890	1,721	〃	1,778	680	1,480	474	211	OE50-816DA
⑤	⑤	**OE50-819DB**			432,000	〃	〃	2,021	〃	2,078	〃	1,780	〃	246	OE50-819DA

■上記商品は2025年10月より仕様・品名記号・価格・納期区分の変更をさせていただきますのでご了承ください。

上記品名記号はライトベージュ塗装です。
クリーム塗装にてご注文の際は品名記号の末尾にCを付けてご用命ください。
価格は同価格です。〔例〕**OE35-78DB**→**OE35-78DBC**となります。

◆有効フカサはハンドル部、図面ホルダなどにより減少しますのでご注意ください。

ご注意 1.自立盤内取付機器の取付位置、質量などにより地震、台風時に転倒のおそれがあります。
所定アンカーボルト以外にも必要に応じ転倒防止などの処理を行ってください。
2.アングルなどを使って設置面を上げる際は、下側からキャビネット内部に水が浸入するおそれがあります。

OE-LB 屋外用熱対策自立キャビネット・ルーバー付タイプ

CA CA-G04 / 塗装性能（塩水噴霧）1000h（37頁） / 塗装性能（酸・アルカリ性）120h（37頁） / RoHS / ハンドル 鍵違い対応（315頁） / 粉体塗装

屋外での発熱機器収納に。

- 両側面、扉面の3面に換気口を設け、放熱効果を高めています。
- ルーバー部は金網が付いています。
- 機能性・デザイン性に優れた施錠可能な防水平面ハンドルを採用しています。
- 屋根の傾斜方向が変更可能です。

ご注意 換気口よりキャビネット内部に雨水などが入りますので、収納機器の選定の際にはご注意ください。



OE35-714LB

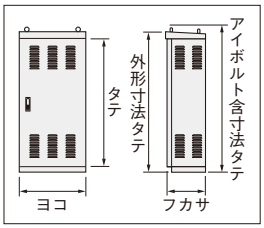

オプション掲載頁
145 頁

塗装色	ライトベージュ塗装（5Y7/1）LB色（日塗工P25-70B）	クリーム塗装（2.5Y9/1）クリーム色（日塗工P22-90B）
材質	鉄	
取付基板	鉄製基板（2.3mm） クリーム塗装（2.5Y8/2）	
キャビネット板厚	扉2.3mm ボデー2.3mm 屋根2.3mm 下面開口プレート1.6mm 基台3.2mm※	
ハンドル	防水平面ハンドル（キーNo.N200：1コ） （小）H-85 タテ寸法1,200mm以下 （大）H-87 タテ寸法1,400mm以上	
扉形式	片扉	

※基台の表面処理は本体と同じ塗装色です。
2025年10月より仕様変更（溶融亜鉛めっき→塗装）をさせていただきますのでご了承ください。

オプション
HX-C85-Z HX-C87-Z 防水キャップ（689頁）

屋外用

2025年10月 モデルチェンジ予定 / モデルチェンジ / ライトベージュ塗装 LB色（5Y7/1）日塗工P25-70B / クリーム塗装 クリーム色（2.5Y9/1）日塗工P22-90B

単位：mm

●屋根付

フカサ350mm

納期区分 LB色	納期区分 C色	品名記号			標準価格 円	扉形式	寸法 ヨコ	寸法 タテ	寸法 フカサ	外形寸法 タテ	アイボルト含寸法 タテ	鉄製基板寸法 ヨコ	鉄製基板寸法 タテ	有効フカサ◆	質量 kg	旧品名記号
⑤	⑤	**OE35-78LB**			173,000	片扉	700	800	350	921	965	620	720	330	72	OE35-78LA
⑤	⑤	**OE35-710LB**			196,000	〃	〃	1,000	〃	1,121	1,165	〃	920	324	82	OE35-710LA
⑤	⑤	**OE35-712LB**			218,000	〃	〃	1,200	〃	1,321	1,365	〃	1,120	〃	93	OE35-712LA
⑤	⑤	**OE35-714LB**			243,000	〃	〃	1,400	〃	1,521	1,569	580	1,280	〃	108	OE35-714LA
⑤	⑤	**OE35-716LB**			292,000	〃	〃	1,600	〃	1,721	1,769	〃	1,480	〃	119	OE35-716LA
⑤	⑤	**OE35-719LB**			304,000	〃	〃	1,900	〃	2,021	2,069	〃	1,780	〃	134	OE35-719LA
⑤	⑤	**OE35-816LB**			292,000	片扉	800	1,600	350	1,721	1,769	680	1,480	324	133	OE35-816LA
⑤	⑤	**OE35-819LB**			335,000	〃	〃	1,900	〃	2,021	2,069	〃	1,780	〃	150	OE35-819LA

フカサ500mm

納期区分 LB色	納期区分 C色	品名記号			標準価格 円	扉形式	寸法 ヨコ	寸法 タテ	寸法 フカサ	外形寸法 タテ	アイボルト含寸法 タテ	鉄製基板寸法 ヨコ	鉄製基板寸法 タテ	有効フカサ◆	質量 kg	旧品名記号
⑤	⑤	**OE50-710LB**			227,000	片扉	700	1,000	500	1,121	1,169	620	920	474	95	OE50-710LA
⑤	⑤	**OE50-712LB**			252,000	〃	〃	1,200	〃	1,321	1,369	〃	1,120	〃	109	OE50-712LA
⑤	⑤	**OE50-714LB**			281,000	〃	〃	1,400	〃	1,521	1,569	580	1,280	〃	125	OE50-714LA
⑤	⑤	**OE50-816LB**			340,000	片扉	800	1,600	500	1,721	1,778	680	1,480	474	151	OE50-816LA
⑤	⑤	**OE50-819LB**			387,000	〃	〃	1,900	〃	2,021	2,078	〃	1,780	〃	173	OE50-819LA

■上記商品は2025年10月より仕様・品名記号・価格・納期区分の変更をさせていただきますのでご了承ください。

上記品名記号はライトベージュ塗装です。
クリーム塗装にてご注文の際は品名記号の末尾にCを付けてご用命ください。
価格は同価格です。〔例〕**OE35-78LB→OE35-78LBC**となります。

◆有効フカサはハンドル部、図面ホルダなどにより減少しますのでご注意ください。

ご注意 1.自立盤内取付機器の取付位置、質量などにより地震、台風時に転倒のおそれがあります。所定アンカーボルト以外にも必要に応じ転倒防止などの処理を行ってください。
2.アングルなどを使って設置面を上げる際は、下側からキャビネット内部に水が浸入するおそれがあります。

OFZ-DA FZシリーズ・屋外用熱対策タイプ

屋外用 保護等級 IP55※（カテゴリー2） CA CA100 CA-G04 塗装性能（塩水噴霧）1000h（37頁） 塗装性能（酸性・アルカリ性）120h（37頁） RoHS ハンドル 鍵違い対応（315頁） 粉体塗装

両側面・前後扉面の遮光板で直射日光による内部温度上昇を抑制

- FZシリーズ・屋外用タイプに遮光板が付いています。
- 25mmピッチの取付穴(モジュラー寸法)を利用して、フレキシブルなシステム設計が可能です。
- 前後扉式のため配線作業や保守作業が容易に行えます。
- 連結した状態で扉を開閉した時に、遮光板が干渉しない構造になっています。

ご注意

1. 基台は本体には含まれておりません。オプションにてお買い求めください。アンカー固定には基台が必要です。（170頁）
2. 屋根と遮光板は別梱包でお客様組付けとなります。



OFZ80-716DA

塗装色	ライトベージュ塗装（5Y7/1）LB色（日塗工P25-70B）
材質	鉄
キャビネット板厚	扉2.3mm　天板・側板・底板・下面開口プレート・屋根1.6mm 遮光板1.2mm
ハンドル	IPハンドル（キーNo.N200：1コ）
扉形式	片扉（前後とも）

関連商品

SOFZ-DA FZシリーズ・ステンレス製屋外用熱対策タイプ（228頁）

ステンレス基台（FCX-SZ□ZA）（オプション170頁）

●本体に基台は含まれていません。
防錆性に優れたステンレス製の基台を用意しています。
●キャビネットとの連結部は
耐震を十分に考慮しています。



組替仕様・オプション 167 頁

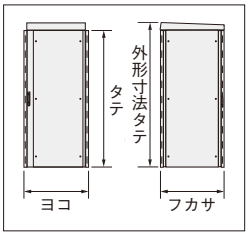

●屋根付

フカサ600mm

屋外用IP55※（カテゴリー2）
※保護等級はオプションの基台を取り付けた状態での性能になります。

ライトベージュ塗装 LB色（5Y7/1） 日塗工P25-70B

単位：mm

納期区分	品名記号	運賃込み標準価格 円	扉形式	寸法 ヨコ	寸法 タテ	寸法 フカサ	外形寸法 タテ	質量 kg
⑦	**OFZ60-610DA**	385,000	片扉	680	1,000	680	1,100	110
⑦	**OFZ60-612DA**	397,000	〃	〃	1,200	〃	1,300	123
⑦	**OFZ60-614DA**	409,000	〃	〃	1,400	〃	1,500	141
⑦	**OFZ60-616DA**	420,000	〃	〃	1,600	〃	1,700	154
⑦	**OFZ60-619DA**	438,000	〃	〃	1,900	〃	2,000	175
⑦	**OFZ60-621DA**	449,000	〃	〃	2,100	〃	2,200	190
⑦	**OFZ60-623DA**	462,000	〃	〃	2,300	〃	2,400	204
⑦	**OFZ60-710DA**	397,000	片扉	780	1,000	680	1,100	118
⑦	**OFZ60-712DA**	409,000	〃	〃	1,200	〃	1,300	133
⑦	**OFZ60-714DA**	420,000	〃	〃	1,400	〃	1,500	152
⑦	**OFZ60-716DA**	431,000	〃	〃	1,600	〃	1,700	167
⑦	**OFZ60-719DA**	449,000	〃	〃	1,900	〃	2,000	190
⑦	**OFZ60-721DA**	460,000	〃	〃	2,100	〃	2,200	205
⑦	**OFZ60-723DA**	473,000	〃	〃	2,300	〃	2,400	220
⑦	**OFZ60-810DA**	407,000	片扉	880	1,000	680	1,100	127
⑦	**OFZ60-812DA**	418,000	〃	〃	1,200	〃	1,300	142
⑦	**OFZ60-814DA**	428,000	〃	〃	1,400	〃	1,500	162
⑦	**OFZ60-816DA**	440,000	〃	〃	1,600	〃	1,700	180
⑦	**OFZ60-819DA**	460,000	〃	〃	1,900	〃	2,000	204
⑦	**OFZ60-821DA**	473,000	〃	〃	2,100	〃	2,200	220
⑦	**OFZ60-823DA**	486,000	〃	〃	2,300	〃	2,400	237

ご注意

1.アンカー部については、キャビネット奥行きの浅いもの、高さの高いもの、また機器の取付位置や質量などにより、地震時に転倒のおそれがありますので、所定アンカーボルト以外にも必要に応じ転倒防止などの処理を行ってください。〔関連オプション：L型固定金具（145頁）〕
2.アングルなどを使って設置面を上げる際は、下側からキャビネット内部に水が浸入するおそれがあります。

OFZ-DA FZシリーズ・屋外用熱対策タイプ

屋外用 保護等級 IP55※（カテゴリー2） / CA CA100 CA-G04 / 塗装性能（塩水噴霧）1000h（37頁） / 塗装性能（耐酸・アルカリ性）120h（37頁） / RoHS / ハンドル 鍵違い対応（315頁） / 粉体塗装

●屋根付

フカサ800mm

屋外用IP55※（カテゴリー2）

ライトベージュ塗装 LB色（5Y7/1） 日塗工P25-70B

※保護等級はオプションの基台を取り付けた状態での性能になります。

単位：mm

納期区分	品名記号	運賃込み標準価格 円	扉形式	寸法 ヨコ	寸法 タテ	寸法 フカサ	外形寸法 タテ	質量 kg
⑦	**OFZ80-610DA**	403,000	片扉	680	1,000	880	1,110	126
⑦	**OFZ80-612DA**	414,000	〃	〃	1,200	〃	1,310	141
⑦	**OFZ80-614DA**	426,000	〃	〃	1,400	〃	1,510	161
⑦	**OFZ80-616DA**	438,000	〃	〃	1,600	〃	1,710	176
⑦	**OFZ80-619DA**	457,000	〃	〃	1,900	〃	2,010	200
⑦	**OFZ80-621DA**	470,000	〃	〃	2,100	〃	2,210	215
⑦	**OFZ80-623DA**	482,000	〃	〃	2,300	〃	2,410	231
⑦	**OFZ80-710DA**	414,000	片扉	780	1,000	880	1,110	135
⑦	**OFZ80-712DA**	426,000	〃	〃	1,200	〃	1,310	151
⑦	**OFZ80-714DA**	437,000	〃	〃	1,400	〃	1,510	172
⑦	**OFZ80-716DA**	449,000	〃	〃	1,600	〃	1,710	190
⑦	**OFZ80-719DA**	468,000	〃	〃	1,900	〃	2,010	215
⑦	**OFZ80-721DA**	481,000	〃	〃	2,100	〃	2,210	232
⑦	**OFZ80-723DA**	495,000	〃	〃	2,300	〃	2,410	248
⑦	**OFZ80-810DA**	424,000	片扉	880	1,000	880	1,110	144
⑦	**OFZ80-812DA**	436,000	〃	〃	1,200	〃	1,310	162
⑦	**OFZ80-814DA**	448,000	〃	〃	1,400	〃	1,510	183
⑦	**OFZ80-816DA**	458,000	〃	〃	1,600	〃	1,710	203
⑦	**OFZ80-819DA**	480,000	〃	〃	1,900	〃	2,010	230
⑦	**OFZ80-821DA**	492,000	〃	〃	2,100	〃	2,210	248
⑦	**OFZ80-823DA**	506,000	〃	〃	2,300	〃	2,410	266

ご注意
1.アンカー部については、キャビネット奥行きの浅いもの、高さの高いもの、また機器の取付位置や質量などにより、地震時に転倒のおそれがありますので、所定アンカーボルト以外にも必要に応じ転倒防止などの処理を行ってください。〔関連オプション：L型固定金具（145頁）〕
2.アングルなどを使って設置面を上げる際は、下側からキャビネット内部に水が浸入するおそれがあります。

SOFZ-DA FZシリーズ・ステンレス製屋外用熱対策タイプ

屋外用 保護等級 IP55※（カテゴリー2） / CA CA100 CA-G04 / 塗装性能（塩水噴霧）1000h（37頁） / 塗装性能（耐酸・アルカリ性）120h（37頁） / RoHS / ハンドル 鍵違い対応（315頁） / ステンレス製 / 粉体塗装

両側面・前後扉面の遮光板で直射日光による内部温度上昇を抑制

- FZシリーズ・ステンレス製屋外用タイプに遮光板が付いています。
- 外装パネルの他、フレームも材質にステンレスを使用しています。
- ステンレスにライトベージュ塗装してありますので、耐塩性・耐候性にさらに優れています。
- 25mmピッチの取付穴（モジュラー寸法）を利用して、フレキシブルなシステム設計が可能です。
- 前後扉式のため配線作業や保守作業が容易に行えます。
- 連結した状態で扉を開閉した時に、遮光板が干渉しない構造になっています。

ご注意
1. 基台は本体には含まれておりません。オプションにてお買い求めください。アンカー固定には基台が必要です。（170頁）
2. 屋根と遮光板は別梱包でお客様組付けとなります。

※保護等級はオプションの基台を取り付けた状態での性能になります。



SOFZ80-716DA

塗装色	ライトベージュ塗装（5Y7/1）LB色（日塗工P25-70B）
材質	ステンレス
キャビネット板厚	扉2.0mm　天板・側板・底板・下面開口プレート・屋根1.5mm 遮光板1.2mm
ハンドル	IPハンドル（キーNo.N200：1コ）
扉形式	片扉（前後とも）

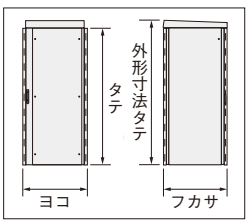

ステンレス基台（FCX-SZ□ZA）（オプション170頁）
- 本体に基台は含まれていません。
  防錆性に優れたステンレス製の基台を用意しています。
- キャビネットとの連結部は
  耐震を十分に考慮しています。



ご注意
フレームに使用するねじは本体に付属しているねじをご利用ください。オプションに付属しているねじは使用しないでください。

組替仕様・オプション
167 頁

●屋根付
フカサ600mm

屋外用IP55※（カテゴリー2）

ライトベージュ塗装 LB色(5Y7/1) 日塗工P25-70B

※保護等級はオプションの基台を取付けた状態での性能になります。

単位：mm

納期区分	品名記号	運賃込み標準価格 円	扉形式	寸法			外形寸法	質量 kg
				ヨコ	タテ	フカサ	タテ	
(受)	SOFZ60-610DA	777,000	片扉	680	1,000	680	1,100	101
(受)	SOFZ60-612DA	817,000	〃	〃	1,200	〃	1,300	114
(受)	SOFZ60-614DA	859,000	〃	〃	1,400	〃	1,500	130
(受)	SOFZ60-616DA	909,000	〃	〃	1,600	〃	1,700	147
(受)	SOFZ60-619DA	958,000	〃	〃	1,900	〃	2,000	166
(受)	SOFZ60-621DA	1,000,000	〃	〃	2,100	〃	2,200	178
(受)	SOFZ60-623DA	1,040,000	〃	〃	2,300	〃	2,400	191
(受)	SOFZ60-710DA	811,000	片扉	780	1,000	680	1,100	109
(受)	SOFZ60-712DA	851,000	〃	〃	1,200	〃	1,300	123
(受)	SOFZ60-714DA	893,000	〃	〃	1,400	〃	1,500	140
(受)	SOFZ60-716DA	933,000	〃	〃	1,600	〃	1,700	158
(受)	SOFZ60-719DA	1,000,000	〃	〃	1,900	〃	2,000	180
(受)	SOFZ60-721DA	1,040,000	〃	〃	2,100	〃	2,200	194
(受)	SOFZ60-723DA	1,090,000	〃	〃	2,300	〃	2,400	208
(受)	SOFZ60-810DA	846,000	片扉	880	1,000	680	1,100	117
(受)	SOFZ60-812DA	887,000	〃	〃	1,200	〃	1,300	131
(受)	SOFZ60-814DA	928,000	〃	〃	1,400	〃	1,500	149
(受)	SOFZ60-816DA	968,000	〃	〃	1,600	〃	1,700	169
(受)	SOFZ60-819DA	1,040,000	〃	〃	1,900	〃	2,000	192
(受)	SOFZ60-821DA	1,080,000	〃	〃	2,100	〃	2,200	208
(受)	SOFZ60-823DA	1,130,000	〃	〃	2,300	〃	2,400	224

●屋根付
フカサ800mm

納期区分	品名記号	運賃込み標準価格 円	扉形式	寸法			外形寸法	質量 kg
				ヨコ	タテ	フカサ	タテ	
(受)	SOFZ80-610DA	838,000	片扉	680	1,000	880	1,110	116
(受)	SOFZ80-612DA	879,000	〃	〃	1,200	〃	1,310	131
(受)	SOFZ80-614DA	920,000	〃	〃	1,400	〃	1,510	149
(受)	SOFZ80-616DA	960,000	〃	〃	1,600	〃	1,710	168
(受)	SOFZ80-619DA	1,030,000	〃	〃	1,900	〃	2,010	190
(受)	SOFZ80-621DA	1,070,000	〃	〃	2,100	〃	2,210	204
(受)	SOFZ80-623DA	1,120,000	〃	〃	2,300	〃	2,410	218
(受)	SOFZ80-710DA	875,000	片扉	780	1,000	880	1,110	125
(受)	SOFZ80-712DA	916,000	〃	〃	1,200	〃	1,310	140
(受)	SOFZ80-714DA	956,000	〃	〃	1,400	〃	1,510	159
(受)	SOFZ80-716DA	997,000	〃	〃	1,600	〃	1,710	182
(受)	SOFZ80-719DA	1,070,000	〃	〃	1,900	〃	2,010	205
(受)	SOFZ80-721DA	1,120,000	〃	〃	2,100	〃	2,210	221
(受)	SOFZ80-723DA	1,170,000	〃	〃	2,300	〃	2,410	237
(受)	SOFZ80-810DA	910,000	片扉	880	1,000	880	1,110	133
(受)	SOFZ80-812DA	953,000	〃	〃	1,200	〃	1,310	149
(受)	SOFZ80-814DA	992,000	〃	〃	1,400	〃	1,510	169
(受)	SOFZ80-816DA	1,030,000	〃	〃	1,600	〃	1,710	193
(受)	SOFZ80-819DA	1,110,000	〃	〃	1,900	〃	2,010	219
(受)	SOFZ80-821DA	1,160,000	〃	〃	2,100	〃	2,210	236
(受)	SOFZ80-823DA	1,210,000	〃	〃	2,300	〃	2,410	254

ご注意

1.アンカー部については、キャビネット奥行きの浅いもの、高さの高いもの、また機器の取付位置や質量などにより、地震時に転倒のおそれがありますので、所定アンカーボルト以外にも必要に応じ転倒防止などの処理を行ってください。〔関連オプション：L型固定金具（145頁）〕

2.アングルなどを使って設置面を上げる際は、下側からキャビネット内部に水が浸入するおそれがあります。

OFJ-D FJシリーズ・屋外用熱対策スタンダードタイプ

屋外用 保護等級 IP55（カテゴリー2） CA CA100 塗装性能（塩水噴霧）1000h（37頁） 塗装性能（耐酸・アルカリ性）120h（37頁） ハンドル 鍵違い対応（315頁） 粉体塗装

両側面・前後扉面の遮光板で直射日光による内部温度上昇を抑制

- FJシリーズ・屋外用スタンダードタイプの遮光板付です。
- 多重曲げ水切りフレーム構造の採用により、防塵・防水性能および耐震性能が優れています。
- フレームには前後左右および上下方向に25mmピッチの取付穴があり、機器・パネルなどの取り付けに便利です。
- 前後扉式のため配線作業や保守作業が容易に行えます。

ご注意
1. 屋根と遮光板扉（背面扉用）は本体に組付けずに同梱していますのでお客様組付けとなります。
2. OFJ-Dは連結ができませんのでご注意ください。


OFJ60-819D

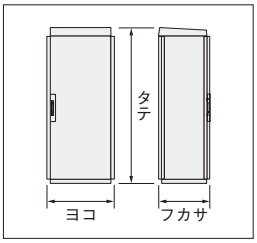

塗装色	ライトベージュ塗装（5Y7/1）LB色（日塗工P25-70B）
材質	鉄
キャビネット板厚	扉、側板、天板、屋根2.3mm　基台3.0mm（ステンレス） 遮光板1.6mm
ハンドル	IPハンドル（キーNo.N200：1コ）
扉形式	片扉（前後とも）

組替仕様・オプション
193 頁

屋外用IP55
（カテゴリー2）

ライトベージュ塗装
LB色（5Y7/1）
日塗工P25-70B

単位：mm

●屋根付

フカサ600mm

納期区分	品名記号	運賃込み標準価格 円	扉形式	外形寸法 ヨコ	外形寸法 タテ	外形寸法 フカサ	質量 kg	鉄製基板 OFJ-T※	ラックマウント OFJ-E※
⑦	**OFJ60-616D**	523,000	片扉	687	1,760	680	227	○	
⑦	**OFJ60-619D**	541,000	〃	〃	2,060	〃	258	○	○
⑦	**OFJ60-621D**	554,000	〃	〃	2,260	〃	279	○	○
⑦	**OFJ60-623D**	567,000	〃	〃	2,460	〃	299	○	○
⑦	**OFJ60-719D**	557,000	片扉	787	2,060	680	277	○	○
⑦	**OFJ60-721D**	568,000	〃	〃	2,260	〃	297	○	○
⑦	**OFJ60-723D**	581,000	〃	〃	2,460	〃	319	○	○
⑦	**OFJ60-816D**	546,000	片扉	887	1,760	680	260	○	
⑦	**OFJ60-819D**	563,000	〃	〃	2,060	〃	295	○	○
⑦	**OFJ60-821D**	575,000	〃	〃	2,260	〃	317	○	○
⑦	**OFJ60-823D**	587,000	〃	〃	2,460	〃	339	○	○

フカサ800mm

納期区分	品名記号	運賃込み標準価格 円	扉形式	外形寸法 ヨコ	外形寸法 タテ	外形寸法 フカサ	質量 kg	鉄製基板 OFJ-T※	ラックマウント OFJ-E※
⑦	**OFJ80-619D**	567,000	片扉	687	2,070	880	296	○	○
⑦	**OFJ80-621D**	580,000	〃	〃	2,270	〃	319	○	○
⑦	**OFJ80-623D**	590,000	〃	〃	2,470	〃	342	○	○
⑦	**OFJ80-719D**	581,000	片扉	787	2,070	880	316	○	○
⑦	**OFJ80-721D**	594,000	〃	〃	2,270	〃	340	○	○
⑦	**OFJ80-723D**	606,000	〃	〃	2,470	〃	364	○	○
⑦	**OFJ80-819D**	587,000	片扉	887	2,070	880	334	○	○
⑦	**OFJ80-821D**	597,000	〃	〃	2,270	〃	360	○	○
⑦	**OFJ80-823D**	612,000	〃	〃	2,470	〃	385	○	○

※鉄製基板タイプ・ラックマウントタイプは組替仕様193頁をご参照ください。

ご注意　アングルなどを使って設置面を上げる際は、下側からキャビネット内部に水が浸入するおそれがあります。

情報通信キャビネット
STEEL CABINETS

HUB収納キャビネット
屋内用



THA 壁掛け・換気口なしタイプ
P.232

HUB収納キャビネット
屋内用



THA-L 壁掛け・換気口付タイプ
P.233

HUB収納キャビネット
屋内用



THD 壁掛けタイプ
P.234

HUB収納キャビネット
屋内用



THD 壁掛け自立タイプ
P.235

HUB収納キャビネット
屋内用



THD-DF 壁掛け・ドアファン付タイプ
THD-BF 壁掛け・ボデーファン付タイプ
P.236

HUB収納キャビネット
屋内用



THD-W 壁掛けワイドタイプ
P.238

HUB収納キャビネット
屋内用



THD-W-DF 壁掛けワイド・ドアファン付タイプ
THD-W-BF 壁掛けワイド・ボデーファン付タイプ
P.239

HUB収納キャビネット
屋内用



THD-K 壁掛けカバータイプ
P.240

HUB収納キャビネット
屋内用



THD-KS 壁掛けカバー全面換気口タイプ
P.240

HUB収納キャビネット
屋内用



THE-K 省スペース壁掛けタイプ
P.244

HUB収納キャビネット
屋内用



THT 天井取付けタイプ
P.244

HUB収納キャビネット
屋内 屋外兼用 IP44



THR-T
THR-Y 防塵・防水パッキン付タイプ
P.245

HUB収納キャビネット
屋外用 IP44



THR-TD
THR-YD 屋外遮光板付タイプ
P.245

アルミ製HUB収納キャビネット
屋内 屋外兼用 IP44



ATHR 防塵・防水パッキン付タイプ
P.247

アルミ製HUB収納キャビネット
屋外用 IP44



ATHR-D 屋外遮光板付タイプ
P.247

ライトキャビネット
屋内用 IP2XC



L
P.248

電話システム(P.249)

電話用端子盤
P.249

・クリップ式端子板(BIX)付
・公共建築工事標準仕様
・一般仕様





関連商品のご案内

・熱対策キャビネット
・プラボックス
P.205
P.317





THA HUB収納キャビネット（壁掛け・換気口なしタイプ）

CA-G04 RoHS 低ホルムアルデヒド F☆☆☆☆ ハンドル鍵違い対応 (315頁) デザイン塗装

壁面からの飛び出しを抑えた 薄型キャビネットシリーズ

- HUBや電話端子、光接続箱など通信機器収納用キャビネットとしてご利用ください。
- 薄板の採用により軽量化を実現しています。
- ドア開閉時、ボデー蝶番側にドアの飛び出しがないため、壁際への設置が可能です。（ハンドル部を除く）
- ドアはピボットヒンジを採用し、ワンタッチで着脱が可能です。
- キャビネットを180°回転させれば逆扉での使用も可能です。
- 上下の入出線部は、片側開口プレート付で反対側はパッキンを付属しています。



THA12-57

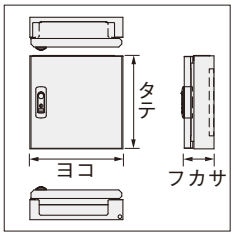

塗装色	ペールホワイト塗装（10YR8.5/0.5）(日塗工P19-85A)
材質	鉄
取付基板	木製基板（12mm）
キャビネット板厚	ドア・ボデー・開口プレート 0.8mm
ハンドル	平面ハンドル小（H-11AN）（キーNo.N200：1コ）
扉形式	片扉

関連商品
L ライトキャビネット（248頁）
THD 壁掛けタイプ（234頁）

屋内用

ペールホワイト塗装（10YR8.5/0.5）日塗工P19-85A

●換気口なしタイプ

フカサ80mm

単位：mm

納期区分	品名記号			標準価格 円	外形寸法 ヨコ	外形寸法 タテ	外形寸法 フカサ	木製基板寸法 ヨコ	木製基板寸法 タテ	有効フカサ◆	搭載可能熱量W※	質量kg
◎	**THA8-22**			12,000	200	200	80	130	130	66	7	1.5
◎	**THA8-23**			12,500	〃	300	〃	〃	230	〃	10	2.0
◎	**THA8-2525**			12,500	250	250	80	180	180	66	10	2.0
◎	**THA8-2535**			13,500	〃	350	〃	〃	280	〃	13	2.5
◎	**THA8-255**			15,000	〃	500	〃	〃	430	〃	18	3.5
◎	**THA8-354**			17,000	350	400	80	280	330	66	19	3.5
◎	**THA8-355**			19,000	〃	500	〃	〃	430	〃	23	4.5
◎	**THA8-44**			18,000	400	400	80	330	330	66	21	4.0
◎	**THA8-45**			20,000	〃	500	〃	〃	430	〃	25	5.0
◎	**THA8-455**			20,500	450	500	80	380	430	66	28	5.5
◎	**THA8-56**			29,000	500	600	80	430	530	66	35	7.0
◎	**THA8-57**			33,500	〃	700	〃	〃	630	〃	40	8.0

フカサ120mm

納期区分	品名記号			標準価格 円	外形寸法 ヨコ	外形寸法 タテ	外形寸法 フカサ	木製基板寸法 ヨコ	木製基板寸法 タテ	有効フカサ◆	搭載可能熱量W※	質量kg
◎	**THA12-34**			17,000	300	400	120	230	330	106	21	3.5
◎	**THA12-35**			20,000	〃	500	〃	〃	430	〃	25	4.5
◎	**THA12-44**			20,000	400	400	120	330	330	106	26	4.5
◎	**THA12-45**			23,000	〃	500	〃	〃	430	〃	31	5.5
◎	**THA12-46**			26,000	〃	600	〃	〃	530	〃	36	6.0
◎	**THA12-47**			29,000	〃	700	〃	〃	630	〃	40	7.0
◎	**THA12-55**			29,000	500	500	120	430	430	106	36	6.5
◎	**THA12-56**			32,000	〃	600	〃	〃	530	〃	42	7.5
◎	**THA12-57**			35,000	〃	700	〃	〃	630	〃	47	8.5

※搭載可能熱量はキャビネット外気温30℃、キャビネット内許容温度45℃での計算値（目安）です。

◆有効フカサはハンドル部などにより減少しますのでご注意ください。

THA-L HUB収納キャビネット（壁掛け・換気口付タイプ）

CA-G04　RoHS　低ホルムアルデヒド F☆☆☆☆　ハンドル鍵違い対応（315頁）　デザイン塗装

壁面からの飛び出しを抑えた 薄型キャビネットシリーズ換気口付タイプ

- HUBや電話端子、光接続箱など通信機器収納用キャビネットとしてご利用ください。
- 発熱機器の収納に適した放熱用換気口付です。
- 薄板の採用により軽量化を実現しています。
- ドア開閉時、ボデー蝶番側にドアの飛び出しがないため、壁際への設置が可能です。（ハンドル部を除く）
- ドアはピボットヒンジを採用し、ワンタッチで着脱が可能です。
- キャビネットを180°回転させれば逆扉での使用も可能です。
- 上下の入出線部は、片側開口プレート付で反対側はパッキンを付属しています。



THA12-57L

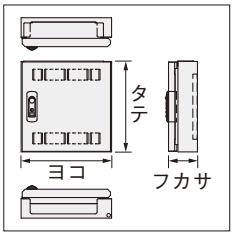

塗装色	ペールホワイト塗装（10YR8.5/0.5）（日塗工P19-85A）
材質	鉄
取付基板	木製基板（12mm）
キャビネット板厚	ドア・ボデー・開口プレート 0.8mm
ハンドル	平面ハンドル小（H-11AN）（キーNo.N200：1コ）
扉形式	片扉

関連商品

B-L S-L 熱機器収納キャビネット（206頁）

THD 壁掛けタイプ（234頁）

屋内用

ペールホワイト塗装（10YR8.5/0.5）日塗工P19-85A

●換気口付タイプ

フカサ80mm

単位：mm

納期区分	品名記号			標準価格 円	外形寸法 ヨコ	外形寸法 タテ	外形寸法 フカサ	木製基板寸法 ヨコ	木製基板寸法 タテ	有効フカサ◆	換気口開口面積 cm²	搭載可能熱量 W※	質量 kg
◎	THA8-22L			12,500	200	200	80	130	130	66	44	11	1.5
◎	THA8-23L			13,000	〃	300	〃	〃	230	〃	44	13	2.0
◎	THA8-2525L			13,000	250	250	80	180	180	66	53	14	2.0
◎	THA8-2535L			14,000	〃	350	〃	〃	280	〃	53	17	2.5
◎	THA8-255L			15,500	〃	500	〃	〃	430	〃	159	30	3.5
◎	THA8-354L			17,500	350	400	80	280	330	66	176	32	3.5
◎	THA8-355L			19,500	〃	500	〃	〃	430	〃	265	43	4.0
◎	THA8-44L			19,000	400	400	80	330	330	66	176	34	4.0
◎	THA8-45L			21,000	〃	500	〃	〃	430	〃	265	45	4.5
◎	THA8-455L			21,000	450	500	80	380	430	66	318	52	5.0
◎	THA8-56L			32,000	500	600	80	430	530	66	371	63	6.5
◎	THA8-57L			36,500	〃	700	〃	〃	630	〃	371	68	7.5

フカサ120mm

単位：mm

納期区分	品名記号			標準価格 円	外形寸法 ヨコ	外形寸法 タテ	外形寸法 フカサ	木製基板寸法 ヨコ	木製基板寸法 タテ	有効フカサ◆	換気口開口面積 cm²	搭載可能熱量 W※	質量 kg
◎	THA12-34L			18,000	300	400	120	230	330	106	141	32	3.5
◎	THA12-35L			21,000	〃	500	〃	〃	430	〃	212	41	4.0
◎	THA12-44L			21,000	400	400	120	330	330	106	176	39	4.5
◎	THA12-45L			24,000	〃	500	〃	〃	430	〃	265	51	5.0
◎	THA12-46L			28,500	〃	600	〃	〃	530	〃	265	56	6.0
◎	THA12-47L			32,000	〃	700	〃	〃	630	〃	265	60	7.0
◎	THA12-55L			32,000	500	500	120	430	430	106	371	64	6.0
◎	THA12-56L			35,000	〃	600	〃	〃	530	〃	371	70	7.0
◎	THA12-57L			38,000	〃	700	〃	〃	630	〃	371	75	8.5

※搭載可能熱量はキャビネット外気温30℃、キャビネット内許容温度45℃での計算値（目安）です。

◆有効フカサはハンドル部などにより減少しますのでご注意ください。

■換気口へは熱関連機器オプションのフィルタ（RD44-100L）（662頁）およびフィルタ固定テープ（RD44-8-FT）（662頁）をご利用いただけます。

THD HUB収納キャビネット（壁掛けタイプ）

19インチEIA　M5タップ　CA CA-G04　RoHS　低ホルムアルデヒド F☆☆☆☆　ハンドル 鍵違い対応 （315頁）　グリーン購入法適合製品　デザイン塗装

HUBなどの通信機器収納に便利な壁掛けタイプの19インチ機器収納用キャビネット

- 学校、オフィスなどのLAN構築をサポートします。
- 前面および右側面が扉式で、機器収納およびメンテナンス性に優れています。
- 19インチ機器の取り付けが可能です。
- 収納機器の熱量に合わせて、換気扇※がドアまたは左側板に後付けできます。
  ※THD16-□□の側面換気はPF-085CA、その他機種はPF-121CLが取付可能です。
- ドア、右ドア、左側板の落下防止用のひもを付属しています。
- 搭載可能質量は30kgです。



THD34-6565

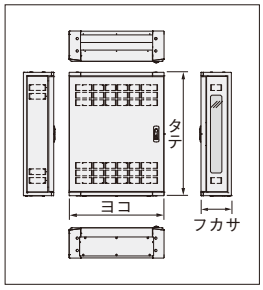

塗装色	ベールホワイト塗装（10YR8.5/0.5）（日塗工P19-85A）
材質	鉄
取付部	C型マウントアングル（2.3mm）　木製基板（12mm）
キャビネット板厚	ボデー0.8、1.6mm　ドア、右ドア0.8mm　左側板0.8mm 開口プレート1.0mm　天板、底板0.8mm
ハンドル	平面ハンドル小（H-11AN）（キーNo.N200：1コ）
扉形式	前面および右側面ドア式
アクリル窓	ブルースモークアクリル2mm

関連商品

THD-D（B）F HUB収納キャビネット・ファン付 （236頁）

19インチタテ置き

屋内用

ベールホワイト塗装（10YR8.5/0.5）日塗工P19-85A

●壁掛けタイプ

単位：mm

納期区分	品名記号			標準価格 円	外形寸法 ヨコ	外形寸法 タテ	外形寸法 フカサ	取付可能ユニット	換気口開口面積 cm²	搭載可能熱量 W※	質量 kg
◎	THD16-565			71,000	500	650	160	2U	440	117	12.0
◎	THD16-6565			79,000	650	〃	〃	〃	550	144	14.5
◎	THD21-565			76,500	500	650	210	3U	510	136	13.0
◎	THD21-6565			85,000	650	〃	〃	〃	620	164	15.5
◎	THD25-565			85,000	500	650	250	4U	550	149	14.0
◎	THD25-6565			92,000	650	〃	〃	〃	650	177	16.5
◎	THD30-565			92,000	500	650	300	5U	590	163	15.0
◎	THD30-6565			101,000	650	〃	〃	〃	700	194	18.0
◎	THD34-565			101,000	500	650	340	6U	650	179	16.0
◎	THD34-6565			109,000	650	〃	〃	〃	760	210	18.5

※搭載可能熱量はキャビネット外気温30℃、キャビネット内許容温度45℃での計算値（目安）です。

U=44.45

■各種組替仕様・オプションも承りますので詳細は241頁をご参照ください。

関連商品

THD-W HUB収納キャビネット（壁掛けワイドタイプ） P.238



THD30-865W

SPJ-MR 光接続箱・19インチ機器スペース付タイプ P.568

●HUB収納キャビネット、スプライスユニット、小型機器取付用オプションがセットになっています。



SPJ-SA8-SC-MR7-4T



SPJ-SA8-SC-MR8-4T

上下に機器が取付可能で、薄形多収納な壁掛け自立タイプ

- タテ寸法1,100mm仕様は、上部に木製基板、下部には19インチ機器用にC型マウントアングルが付いています。
- 19インチ機器の取り付けが可能です。
- キャビネットを180°回転させれば逆扉での使用も可能です。
- 木製基板とC型マウントアングルの上下入れ替えが可能です。
- 搭載可能質量は60kg（上部・下部機器スペース各30kg）です。

塗装色	ペールホワイト塗装（10YR8.5/0.5）（日塗工P19-85A）
材質	鉄
取付部	C型マウントアングル（2.3mm） 木製基板（12mm）
キャビネット板厚	ボデー1.6mm ドア、右ドア1.0mm 開口プレート1.0mm 基台3.2mm、1.6mm
ハンドル	平面ハンドル小（H-11AN）（キーNo.N200：1コ）
扉形式	前面および右側面ドア式
アクリル窓	ブルースモークアクリル2mm



THD25-6511

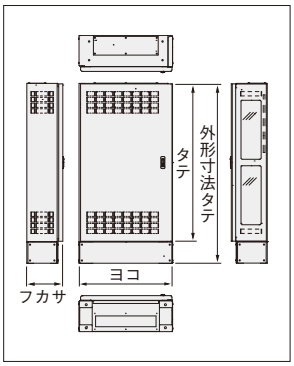

関連商品
THD-D（B）F HUB収納キャビネット・ファン付（236頁）

19インチタテ置き

屋内用

ペールホワイト塗装（10YR8.5/0.5）日塗工P19-85A

●壁掛け自立タイプ タテ1,100mm

単位：mm

納期区分	品名記号			標準価格 円	寸法 ヨコ	寸法 タテ	寸法 フカサ	外形寸法※1 タテ	取付可能ユニット	内部有効スペース	換気口開口面積 cm²	搭載可能熱量 W※2	質量 kg	摘要
◎	**THD25-6511**			158,000	650	1,100	250	1,250	4U+木板	190	780	223	37.5	上部：木製基板 下部：C型マウントアングル
◎	**THD34-6511**			167,000	〃	〃	340	〃	6U+木板	280	920	263	41.5	

U=44.45

上下に機器が取付可能で、薄形多収納な壁掛け自立タイプ

- タテ寸法1,300mm仕様は、上部、下部ともに19インチ機器用にC型マウントアングルが付いています。
- 19インチ機器の取り付けが可能です。
- キャビネットを180°回転させれば逆扉での使用も可能です。
- 搭載可能質量は60kg（上部・下部機器スペース各30kg）です。



THD34-6513

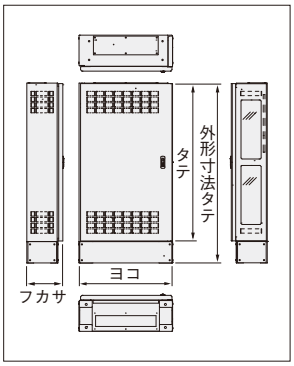

19インチタテ置き

屋内用

ペールホワイト塗装（10YR8.5/0.5）日塗工P19-85A

●壁掛け自立タイプ タテ1,300mm

単位：mm

納期区分	品名記号			標準価格 円	寸法 ヨコ	寸法 タテ	寸法 フカサ	外形寸法※1 タテ	取付可能ユニット	換気口開口面積 cm²	搭載可能熱量 W※2	質量 kg	摘要
◎	**THD25-6513**			172,000	650	1,300	250	1,450	4U＋4U	830	247	42	上部：C型マウントアングル 下部：C型マウントアングル
◎	**THD34-6513**			182,000	〃	〃	340	〃	6U＋6U	990	293	47	

U=44.45

ご注意 壁掛け自立タイプは必ず床面および壁面へ固定してください。

※1. 基台を含めた寸法です。

※2. 搭載可能熱量はキャビネット外気温30℃、キャビネット内許容温度45℃での計算値（目安）です。

■各種組替仕様・オプションも承りますので詳細は241頁をご参照ください。

THD-DF HUB収納キャビネット（壁掛け・ドアファン付タイプ）
HUB収納キャビネット（壁掛け自立・ドアファン付タイプ）

19インチEIA　M5タップ　CA CA-G04　RoHS　低ホルムアルデヒド F☆☆☆☆　ハンドル鍵違い対応（315頁）　グリーン購入法適合製品　デザイン塗装

ドアにファンを取り付け、熱対策を重視した19インチ機器収納用キャビネット

- ドアに換気扇（PF-121CLと同等品）が1コ取り付けてあります。（排気用）
- ファンのプラグコードは便利な差込コンセント付です。
- 19インチ機器の取り付けが可能です。

塗装色	ペールホワイト塗装（10YR8.5/0.5）（日塗工P19-85A）

キャビネットの仕様は、THD（234頁）と同様です。



THD16-565-DF



THD25-6511-DF

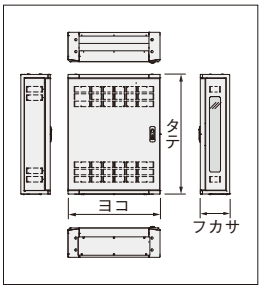

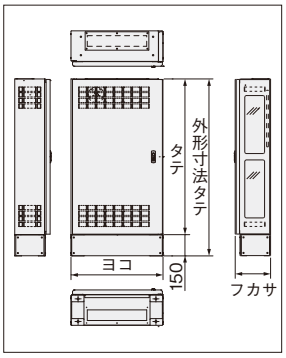

〈換気扇仕様〉

品名記号	定格電圧 V（単相）	定格周波数 Hz	寸法 mm ヨコ	タテ	フカサ	最大風量 m³/min	最大静圧 Pa	定格消費電力 W	使用温度 ℃	騒音 dB（A）
PF-121CL同等品	AC100	50/60	119	119	25	1.4/1.7	32/31	10.5/9.0	−10 ～+60	約33/37

19インチタテ置き

屋内用

ペールホワイト塗装（10YR8.5/0.5）日塗工P19-85A

●壁掛け・ドアファン付タイプ

単位：mm

納期区分	品名記号			標準価格 円	外形寸法 ヨコ	タテ	フカサ	取付可能ユニット	換気口開口面積 cm²	搭載可能熱量 W※2（50Hz/60Hz）	質量 kg	摘要
◎	**THD16-565-DF**			85,000	500	650	160	2U	440	325/370	12.5	換気扇（PF-121CL同等品）1コ付（排気用）
◎	**THD16-6565-DF**			92,000	650	〃	〃	〃	550	353/397	15.0	〃
◎	**THD21-565-DF**			91,000	500	650	210	3U	510	344/389	13.5	換気扇（PF-121CL同等品）1コ付（排気用）
◎	**THD21-6565-DF**			98,000	650	〃	〃	〃	620	373/417	16.0	〃
◎	**THD25-565-DF**			98,000	500	650	250	4U	550	357/402	14.5	換気扇（PF-121CL同等品）1コ付（排気用）
◎	**THD25-6565-DF**			107,000	650	〃	〃	〃	650	385/430	17.0	〃
◎	**THD30-565-DF**			107,000	500	650	300	5U	590	372/416	15.5	換気扇（PF-121CL同等品）1コ付（排気用）
◎	**THD30-6565-DF**			115,000	650	〃	〃	〃	700	402/447	18.0	〃
◎	**THD34-565-DF**			115,000	500	650	340	6U	650	387/432	16.5	換気扇（PF-121CL同等品）1コ付（排気用）
◎	**THD34-6565-DF**			122,000	650	〃	〃	〃	760	419/463	19.0	〃

●壁掛け自立・ドアファン付タイプ

単位：mm

納期区分	品名記号			標準価格 円	寸法 ヨコ	タテ	フカサ	外形寸法※1 タテ	取付可能ユニット	換気口開口面積 cm²	搭載可能熱量 W※2（50Hz/60Hz）	質量 kg	摘要
③	**THD25-6511-DF**			176,000	650	1,100	250	1,250	4U+木板	780	432/477	38.0	換気扇（PF-121CL同等品）1コ付（排気用）
③	**THD25-6513-DF**			189,000	〃	1,300	〃	1,450	4U+4U	830	457/502	42.5	〃
③	**THD34-6511-DF**			185,000	650	1,100	340	1,250	6U+木板	920	472/517	42.0	換気扇（PF-121CL同等品）1コ付（排気用）
③	**THD34-6513-DF**			200,000	〃	1,300	〃	1,450	6U+6U	990	503/547	47.5	〃

U=44.45

ご注意 壁掛け自立タイプは必ず床面および壁面へ固定してください。

※1. 基台を含めた寸法です。

※2. 搭載可能熱量はキャビネット外気温30℃、キャビネット内許容温度45℃での計算値（目安）です。

■各種組替仕様・オプションも承りますので詳細は241頁をご参照ください。

THD-BF HUB収納キャビネット（壁掛け・ボデーファン付タイプ）
HUB収納キャビネット（壁掛け自立・ボデーファン付タイプ）

19インチEIA　M5タップ　CA-G04　RoHS　低ホルムアルデヒド F☆☆☆☆　ハンドル鍵 違い対応（315頁）　グリーン購入法適合製品　デザイン塗装

左側面にファンを取り付け、熱対策を重視した19インチ機器収納用キャビネット

- 左側面に換気扇（PF-121CLと同等品※）が1コ取り付けてあります。（排気用）
  ※THD16-□-BF（フカサ160タイプ）は換気扇がPF-085CAになります。
- ファンのプラグコードは便利な差込コンセント付です。
- 19インチ機器の取り付けが可能です。

塗　装　色	ペールホワイト塗装（10YR8.5/0.5）（日塗工P19-85A）

キャビネットの仕様は、THD（234頁）と同様です。



THD16-565-BF



THD25-6511-BF

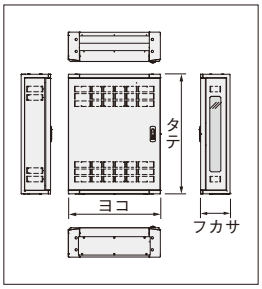

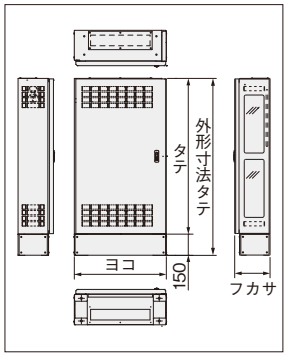

〈換気扇仕様〉

品名記号	定格電圧 V（単相）	定格周波数 Hz	寸法 mm ヨコ	寸法 mm タテ	寸法 mm フカサ	最大風量 m³/min	最大静圧 Pa	定格消費電力 W	使用温度 ℃	騒音 dB（A）
PF-085CA	AC100	50/60	80	80	25	0.57/0.67	39/53	7/6	−10 ～+70	約30/33
PF-121CL同等品			119	119	〃	1.4/1.7	32/31	10.5/9.0	−10 ～+60	約33/37

19インチタテ置き

屋内用

ペールホワイト塗装（10YR8.5/0.5）日塗工P19-85A

●壁掛け・ボデーファン付タイプ

単位：mm

納期区分	品名記号			標準価格 円	外形寸法 ヨコ	外形寸法 タテ	外形寸法 フカサ	取付可能ユニット	換気口開口面積 cm²	搭載可能熱量 W※2（50Hz/60Hz）	質量 kg	摘要
③	**THD16-565-BF**			85,000	500	650	160	2U	440	202/217	12.5	換気扇（PF-085CA）1コ付（排気用）
③	**THD16-6565-BF**			92,000	650	〃	〃	〃	550	229/244	14.5	〃
③	**THD21-565-BF**			91,000	500	650	210	3U	510	344/389	13.5	換気扇（PF-121CL同等品）1コ付（排気用）
③	**THD21-6565-BF**			98,000	650	〃	〃	〃	620	373/417	16.0	〃
③	**THD25-565-BF**			98,000	500	650	250	4U	550	357/402	14.5	換気扇（PF-121CL同等品）1コ付（排気用）
③	**THD25-6565-BF**			107,000	650	〃	〃	〃	650	385/430	17.0	〃
③	**THD30-565-BF**			107,000	500	650	300	5U	590	372/416	15.5	換気扇（PF-121CL同等品）1コ付（排気用）
③	**THD30-6565-BF**			115,000	650	〃	〃	〃	700	402/447	18.0	〃
③	**THD34-565-BF**			115,000	500	650	340	6U	650	387/432	16.5	換気扇（PF-121CL同等品）1コ付（排気用）
③	**THD34-6565-BF**			122,000	650	〃	〃	〃	760	419/463	19.0	〃

●壁掛け自立・ボデーファン付タイプ

単位：mm

納期区分	品名記号			標準価格 円	寸法 ヨコ	寸法 タテ	寸法 フカサ	外形寸法※1 タテ	取付可能ユニット	換気口開口面積 cm²	搭載可能熱量 W※2（50Hz/60Hz）	質量 kg	摘要
③	**THD25-6511-BF**			176,000	650	1,100	250	1,250	4U+木板	780	444/488	38.0	換気扇（PF-121CL同等品）1コ付（排気用）
③	**THD25-6513-BF**			189,000	〃	1,300	〃	1,450	4U+4U	830	468/513	42.5	〃
③	**THD34-6511-BF**			185,000	650	1,100	340	1,250	6U+木板	920	486/530	42.0	換気扇（PF-121CL同等品）1コ付（排気用）
③	**THD34-6513-BF**			200,000	〃	1,300	〃	1,450	6U+6U	990	516/560	47.5	〃

U=44.45

ご注意 壁掛け自立タイプは必ず床面および壁面へ固定してください。

※1. 基台を含めた寸法です。
※2. 搭載可能熱量はキャビネット外気温30℃、キャビネット内許容温度45℃での計算値（目安）です。
■各種組替仕様・オプションも承りますので詳細は241頁をご参照ください。

THD-W HUB収納キャビネット（壁掛けワイドタイプ）

19インチEIA　M5タップ　CA CA-G04　RoHS　低ホルムアルデヒド F☆☆☆☆　ハンドル鍵違い対応 （315頁）　グリーン購入法適合製品　デザイン塗装

大型機器の搭載スペースと配線処理スペースが拡大した壁掛けワイドタイプ

- 前面右ドアが折り戸構造となっており、EPS室などの狭いスペースでもドアの開閉が可能です。
- 右側面部の単独開閉が可能な構造となっており、メンテナンス時の機器へのアクセス性が向上しています。
- 大型機器の搭載スペースと配線処理スペースが拡大しています。
- 19インチ機器の取り付けが可能です。
- 収納機器の熱量に合わせて、換気扇※1がドアまたは左側板に後付けできます。

※1.THD16-□□の側面換気はPF-085CA、その他機種はPF-121CLが取付可能です。

- 前面左ドア、折り戸ドア、左側板の落下防止用のひもを付属しています。



THD30-865W

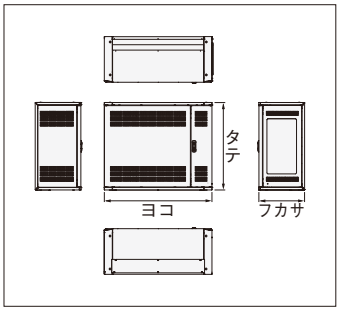

塗装色	ペールホワイト塗装（10YR8.5/0.5）（日塗工P19-85A）
材質	鉄
取付部	C型マウントアングル（2.3mm） 木製基板（12mm）
キャビネット板厚	ボデー0.8mm、1.6mm 前面左ドア、側面右ドア、前面右ドア0.8mm 左側板0.8mm 開口プレート1.0mm 天板、底板0.8mm
ハンドル	平面ハンドル小（H-11AN）（キーNo.N200：1コ）
扉形式	前面および右側面ドア式
アクリル窓	ブルースモークアクリル2mm

関連商品

THD-W-D（B）F HUB収納キャビネット・ファン付（239頁）

19インチタテ置き

屋内用

新発売

ペールホワイト塗装（10YR8.5/0.5）日塗工P19-85A

●壁掛けワイドタイプ

単位：mm

納期区分	品名記号			標準価格 円	寸法 ヨコ	寸法 タテ	寸法 フカサ	取付可能ユニット	換気口開口面積 cm²	搭載可能熱量 W※2	質量 kg
◎	THD16-865W			103,000	800	650	160	2U	630	166	18.5
◎	THD21-865W			109,000	〃	〃	210	3U	700	189	20.0
◎	THD25-865W			116,000	〃	〃	250	4U	730	202	21.0
◎	THD30-865W			124,000	〃	〃	300	5U	780	220	22.0
◎	THD34-865W			133,000	〃	〃	340	6U	840	238	23.0

※2.搭載可能熱量はキャビネット外気温30℃、キャビネット内許容温度45℃での計算値（目安）です。

U=44.45

■各種組替仕様・オプションも承りますので詳細は241頁をご参照ください。

THD-W-DF HUB収納キャビネット（壁掛けワイド・ドアファン付タイプ）

19インチEIA　M5タップ　CA CA-G04　RoHS　低ホルムアルデヒド F☆☆☆☆　ハンドル鍵違い対応（315頁）　グリーン購入法適合製品　デザイン塗装

ドアにファンを取り付け、熱対策を重視した19インチ機器収納用キャビネット

- ドアに換気扇（PF-121CLと同等品）が1コ取り付けてあります。（排気用）
- ファンのプラグコードは便利な差込コンセント付です。
- 19インチ機器の取り付けが可能です。



THD30-865W-DF

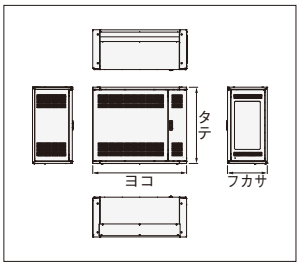



●内部機器の発熱を効率よく放熱するためのファンが取り付いています。

塗装色	ペールホワイト塗装（10YR8.5/0.5）（日塗工P19-85A）
材質	鉄
取付部	C型マウントアングル（2.3mm）　木製基板（12mm）
キャビネット板厚	ボデー0.8mm、1.6mm　前面左ドア、側面右ドア、前面右ドア0.8mm　左側板0.8mm 開口プレート1.0mm　天板、底板0.8mm
ハンドル	平面ハンドル小（H-11AN）（キーNo.N200：1コ）
扉形式	前面および右側面ドア式
アクリル窓	ブルースモークアクリル2mm

■換気扇仕様

品名記号	定格電圧 V（単相）	定格周波数 Hz	寸法mm ヨコ	寸法mm タテ	寸法mm フカサ	最大風量 m³/min	最大静圧 Pa	定格消費電力 W	使用温度 ℃	騒音dB（A）
PF-121CL 同等品	AC100	50/60	119	119	25	1.4/1.7	32/31	10.5/9.0	−10 ～+60	約33/37

新発売　屋内用　ペールホワイト塗装（10YR8.5/0.5）日塗工P19-85A

19インチタテ置き

●壁掛けワイド・ドアファン付タイプ

単位：mm

納期区分	品名記号			標準価格 円	外形寸法 ヨコ	外形寸法 タテ	外形寸法 フカサ	取付可能ユニット	換気口開口面積 cm²	搭載可能熱量 W※1（50Hz/60Hz）	質量 kg
③	**THD16-865W-DF**			116,000	800	650	160	2U	630	252/267	19.0
③	**THD21-865W-DF**			123,000	〃	〃	210	3U	700	398/443	20.5
③	**THD25-865W-DF**			130,000	〃	〃	250	4U	730	411/456	21.5
③	**THD30-865W-DF**			138,000	〃	〃	300	5U	780	429/474	22.5
③	**THD34-865W-DF**			147,000	〃	〃	340	6U	840	447/492	23.5

※1. 搭載可能熱量はキャビネット外気温30℃、キャビネット内許容温度45℃での計算値（目安）です。　U=44.45

■各種組替仕様・オプションも承りますので詳細は241頁をご参照ください。

THD-W-BF HUB収納キャビネット（壁掛けワイド・ボデーファン付タイプ）

19インチEIA　M5タップ　CA CA-G04　RoHS　低ホルムアルデヒド F☆☆☆☆　ハンドル鍵違い対応（315頁）　グリーン購入法適合製品　デザイン塗装

左側面にファンを取り付け、熱対策を重視した19インチ機器収納用キャビネット

- 左側面に換気扇（PF-121CLと同等品※2）が1コ取り付けてあります。（排気用）
  ※2. THD16-□-BF（フカサ160タイプ）は換気扇がPF-085CAになります。
- ファンのプラグコードは便利な差込コンセント付です。
- 19インチ機器の取り付けが可能です。



THD30-865W-BF

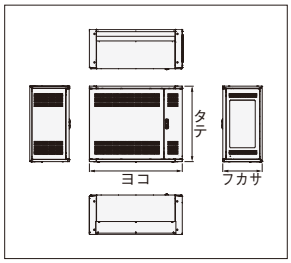



●内部機器の発熱を効率よく放熱するためのファンが取り付いています。

塗装色	ペールホワイト塗装（10YR8.5/0.5）（日塗工P19-85A）
材質	鉄
取付部	C型マウントアングル（2.3mm）　木製基板（12mm）
キャビネット板厚	ボデー0.8mm、1.6mm　前面左ドア、側面右ドア、前面右ドア0.8mm　左側板0.8mm 開口プレート1.0mm　天板、底板0.8mm
ハンドル	平面ハンドル小（H-11AN）（キーNo.N200：1コ）
扉形式	前面および右側面ドア式
アクリル窓	ブルースモークアクリル2mm

■換気扇仕様

品名記号	定格電圧 V（単相）	定格周波数 Hz	寸法mm ヨコ	寸法mm タテ	寸法mm フカサ	最大風量 m³/min	最大静圧 Pa	定格消費電力 W	使用温度 ℃	騒音dB（A）
PF-085CA	AC100	50/60	80	80	25	0.57/0.67	39/53	7/6	−10 ～+70	約30/33
PF-121CL 同等品			119	119	〃	1.4/1.7	32/31	10.5/9.0	−10 ～+60	約33/37

新発売　屋内用　ペールホワイト塗装（10YR8.5/0.5）日塗工P19-85A

19インチタテ置き

●壁掛けワイド・ボデーファン付タイプ

単位：mm

納期区分	品名記号			標準価格 円	外形寸法 ヨコ	外形寸法 タテ	外形寸法 フカサ	取付可能ユニット	換気口開口面積 cm²	搭載可能熱量 W※3（50Hz/60Hz）	質量 kg
③	**THD16-865W-BF**			116,000	800	650	160	2U	630	251/266	19.0
③	**THD21-865W-BF**			123,000	〃	〃	210	3U	700	396/441	20.5
③	**THD25-865W-BF**			130,000	〃	〃	250	4U	730	410/455	21.5
③	**THD30-865W-BF**			138,000	〃	〃	300	5U	780	427/472	22.5
③	**THD34-865W-BF**			147,000	〃	〃	340	6U	840	445/490	23.5

※3. 搭載可能熱量はキャビネット外気温30℃、キャビネット内許容温度45℃での計算値（目安）です。　U=44.45

■各種組替仕様・オプションも承りますので詳細は241頁をご参照ください。

THD-K HUB収納キャビネット（壁掛けカバータイプ）

19インチEIA　M5タップ　CA CA-G04　RoHS　低ホルムアルデヒド F☆☆☆☆　鍵違い対応 （315頁）　グリーン購入法適合製品　デザイン塗装

EPS内など設置スペースの狭い場所への取り付けに

- 前面カバーおよび左右側面カバーが取外可能なため機器収納およびメンテナンス性に優れています。
- 19インチ機器の取り付けが可能です。
- 収納機器の熱量に合わせて、ファン※1が前面カバーまたは側面カバーに後付けできます。
  ※1.THD16-□□の側面換気はPF-085CA（633頁）、その他機種はPF-121CL（634頁）が取付可能です。
- 前面カバー、側面カバーの落下防止用のひもを付属しています。
- 搭載可能質量は30kgです。



THD34-6565K

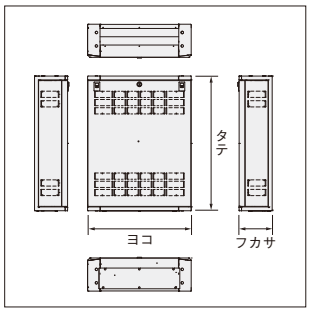

塗装色	ベールホワイト塗装（10YR8.5/0.5）（日塗工P19-85A）
材質	鉄
取付部	C型マウントアングル（2.3mm）　木製基板（12mm）
キャビネット板厚	ボデー0.8、1.6mm　前面カバー、側面カバー0.8mm 開口プレート1.0mm　天板、底板0.8mm
ハンドル	コインロック（キーNo.N200：1コ）
扉形式	前面および側面カバー式

19インチタテ置き

屋内用

ベールホワイト塗装（10YR8.5/0.5）日塗工P19-85A

●壁掛けカバータイプ

単位：mm

納期区分	品名記号			標準価格 円	外形寸法 ヨコ	外形寸法 タテ	外形寸法 フカサ	取付可能ユニット	換気口開口面積 cm²	搭載可能熱量 W※2	質量 kg
◎	**THD16-565K**			69,500	500	650	160	2U	480	123	11.5
◎	**THD16-6565K**			78,000	650	〃	〃	〃	580	149	14.0
◎	**THD21-565K**			74,000	500	650	210	3U	580	147	13.0
◎	**THD21-6565K**			82,500	650	〃	〃	〃	690	175	15.0
◎	**THD25-565K**			82,500	500	650	250	4U	630	161	14.0
◎	**THD25-6565K**			87,500	650	〃	〃	〃	740	190	16.0
◎	**THD30-565K**			87,500	500	650	300	5U	690	178	15.0
◎	**THD30-6565K**			95,500	650	〃	〃	〃	790	207	17.5
◎	**THD34-565K**			95,500	500	650	340	6U	790	200	16.0
◎	**THD34-6565K**			104,000	650	〃	〃	〃	900	231	18.5

U=44.45

※2.搭載可能熱量はキャビネット外気温30℃、キャビネット内許容温度45℃での計算値（目安）です。
■各種組替仕様・オプションも承りますので詳細は241頁をご参照ください。

THD-KS HUB収納キャビネット（壁掛けカバー全面換気口タイプ）

19インチEIA　M5タップ　CA CA-G04　RoHS　低ホルムアルデヒド F☆☆☆☆　鍵違い対応 （315頁）　グリーン購入法適合製品　デザイン塗装

EPS内など設置スペースの狭い場所への取り付けや換気口面積が大きく自然換気に優れています。

- 前面カバーおよび左右側面カバーが取外可能なため機器収納およびメンテナンス性に優れています。
- 19インチ機器の取り付けが可能です。
- 前面カバー、側面カバーの落下防止用のひもを付属しています。
- 搭載可能質量は30kgです。



THD34-6565KS

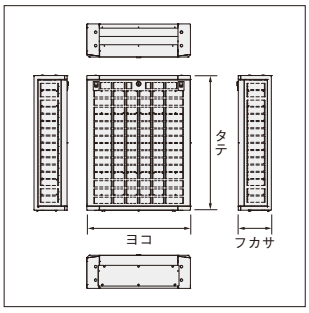

塗装色	ベールホワイト塗装（10YR8.5/0.5）（日塗工P19-85A）
材質	鉄
取付部	C型マウントアングル（2.3mm）　木製基板（12mm）
キャビネット板厚	ボデー0.8、1.6mm　前面カバー、側面カバー0.8mm 開口プレート1.0mm　天板、底板0.8mm
ハンドル	コインロック（キーNo.N200：1コ）
扉形式	前面および側面カバー式

19インチタテ置き

屋内用

ベールホワイト塗装（10YR8.5/0.5）日塗工P19-85A

●壁掛けカバー全面換気口タイプ

単位：mm

納期区分	品名記号			標準価格 円	外形寸法 ヨコ	外形寸法 タテ	外形寸法 フカサ	取付可能ユニット	換気口開口面積 cm²	搭載可能熱量 W※3	質量 kg
◎	**THD16-565KS**			71,000	500	650	160	2U	1,390	155	11.0
◎	**THD16-6565KS**			79,000	650	〃	〃	〃	1,810	197	13.0
◎	**THD21-565KS**			76,500	500	650	210	3U	1,530	174	12.0
◎	**THD21-6565KS**			85,000	650	〃	〃	〃	1,950	217	14.5
◎	**THD25-565KS**			85,000	500	650	250	4U	1,670	191	13.0
◎	**THD25-6565KS**			92,000	650	〃	〃	〃	2,090	235	15.5
◎	**THD30-565KS**			92,000	500	650	300	5U	1,810	210	14.5
◎	**THD30-6565KS**			101,000	650	〃	〃	〃	2,230	255	16.5
◎	**THD34-565KS**			101,000	500	650	340	6U	2,100	239	15.0
◎	**THD34-6565KS**			109,000	650	〃	〃	〃	2,510	284	17.5

U=44.45

※3.搭載可能熱量はキャビネット外気温30℃、キャビネット内許容温度45℃での計算値（目安）です。
■各種組替仕様・オプションも承りますので詳細は241頁をご参照ください。

組替仕様 HUB収納キャビネット（THDシリーズ）

下記の仕様も承りますのでご用命ください。

ご注文の際は標準品の品名記号の末尾に下記の品名記号をつけてご用命ください。

〔例〕**THD16-565**の鍵番号違いをご用命の場合は、**THD16-565→THD16-565-KT**となります。

価格は、 THD 本体の価格 ＋ 下記の価格 です。

■鍵番号違い仕様（TAK60）

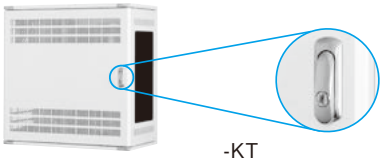

-KT
（壁掛けタイプ）

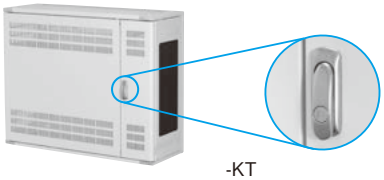

-KT
（壁掛けワイドタイプ）

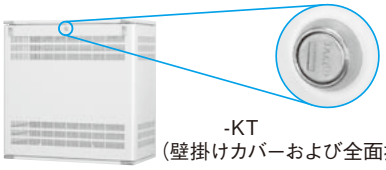

-KT
（壁掛けカバーおよび全面換気口タイプ）

● セキュリティー性の高いTAK60へ変更が可能です。

納期区分	品名記号			標準価格 円	適用機種
㊎	**-KT**			14,000	THD(-DF)(-BF)※、THD-K、THD-KS、THD-W(-DF)(-BF)

※壁掛けタイプ用です。

■THD（壁掛け自立タイプ）への組み替えも承りますので別途ご用命ください。

■全面木製基板仕様



-MB（壁掛けタイプ）



-MB（壁掛け自立タイプ）



-MB（壁掛けワイドタイプ）

● 木製基板は方眼目盛（1cm方眼）付です。
JASにおける等級区分はF☆☆☆☆です。

RoHS　低ホルムアルデヒド F☆☆☆☆

納期区分	品名記号			標準価格 円	基板寸法 mm ヨコ	基板寸法 mm タテ	適用機種
③	**-MB**			9,800	440	500	THD□□-565(-DF)(-BF)(K)(KS)
③	**-MB**			11,000	590	500	THD□□-6565(-DF)(-BF)(K)(KS)
③	**-MB**			12,000	740	500	THD□□-865W(-DF)(-BF)
⑤	**-MB**			19,500	565	940	THD□□-6511(-DF)(-BF)
⑤	**-MB**			21,500	565	1,140	THD□□-6513(-DF)(-BF)

■内部有効スペース（単位：mm）

壁掛けタイプ
壁掛けワイドタイプ

品名記号	A
THD16-□□	90
THD21-□□	140
THD25-□□	180
THD30-□□	230
THD34-□□	270

壁掛け自立タイプ

品名記号	B
THD25-□□	180
THD34-□□	270

オプション HUB収納キャビネット（THDシリーズ）用

THX-KP 開口プレート

RoHS デザイン塗装

● 上部の入出線部に開口プレートを使用する場合にご利用ください。

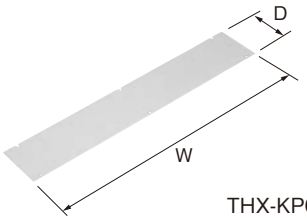

THX-KP65

ペールホワイト塗装（10YR8.5/0.5）日塗工P19-85A

取付ねじ付　単位：mm

納期区分	品名記号			標準価格 円	外形寸法 W	外形寸法 D	材質	質量 kg	適用	
◎	**THX-KP5**			2,700	390	100	鉄t1.0	0.3	ヨコ500用	THD(-DF)(-BF)※1、THD-K、THD-KS
◎	**THX-KP65**			2,900	540	〃		0.4	ヨコ650用	
◎	**THX-KP8**			3,200	690	〃		0.5	ヨコ800用	THD-W(-DF)(-BF)

※1.THD壁掛け自立タイプには取り付けできません。

THX-PA パッキン

RoHS

● 下部の入出線部にパッキンを使用する場合にご利用ください。



THX-PA65

単位：mm

納期区分	品名記号			標準価格 円	セット内容	外形寸法※3 W	外形寸法※3 H	外形寸法※3 D	材質	色彩	適用	
◎	**THX-PA5**			2,050	2コ入り	378	19	40	ポリエチレン	黒	ヨコ500用	THD(-DF)(-BF)※2、THD-K、THD-KS
◎	**THX-PA65**			2,400	〃	528	〃	〃			ヨコ650用	
◎	**THX-PA8**			3,550	〃	678	〃	〃			ヨコ800用	THD-W(-DF)(-BF)

※2.THD壁掛け自立タイプには取り付けできません。
※3.発泡材のため、寸法にバラツキがでることがあります。

THX-MB 木製基板

RoHS 低ホルムアルデヒド F☆☆☆☆

● 小型機器（HUB・メディアコンバータ・光接続箱（SPU-S・SPU-L・SPHR・SPH・SPMタイプ））の取り付けにご利用ください。

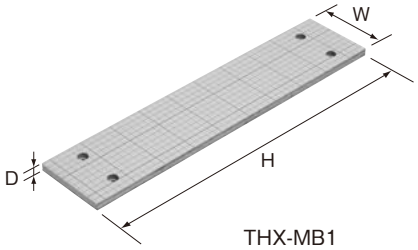

THX-MB1

取付ねじ付　単位：mm

納期区分	品名記号			標準価格 円	外形寸法 W	外形寸法 H	外形寸法 D	質量 kg	適用
◎	**THX-MB1**			2,900	110	500	12	0.4	THD(-DF)(-BF)、THD-K、THD-KS、FVH(C)-E、THD-W(-DF)(-BF)
◎	**THX-MB2**			3,300	210	〃	〃	0.8	

THX-P1 固定パネル

RoHS デザイン塗装

● 光ケーブルの固定用にケーブルクランプ（SPX6-2）（595頁）の取り付けが可能です。光接続箱SPMタイプ、端子台、露出コンセントの取り付けが可能です。
● ケーブル固定用のスリット付です。

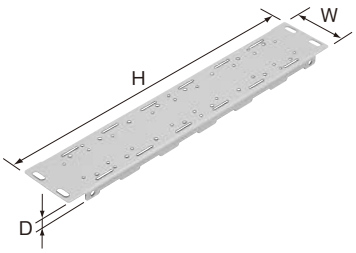

ペールホワイト塗装（10YR8.5/0.5）日塗工P19-85A

取付ねじ付　単位：mm

納期区分	品名記号			標準価格 円	外形寸法 W	外形寸法 H	外形寸法 D	材質	質量 kg	適用
◎	**THX-P1**			4,850	74	420	14	鉄t1.6	0.5	THD(-DF)(-BF)、THD-K、THD-KS、FVH(C)-E、THD-W(-DF)(-BF)

THX-F 換気口用フィルタ

RoHS

- 換気口からの埃・塵を侵入防止にご利用ください。
- フィルターは水洗いで再利用可能です。
- フィルター取付用のフィルター固定テープ付です。
- 換気口サイズに合わせてカットしてご利用ください。

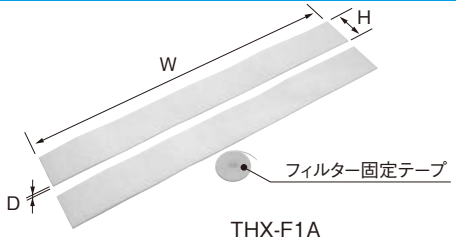

THX-F1A

単位：mm

納期区分	品名記号			標準価格 円	セット内容	フィルター外形寸法 W	H	D※	材質	色彩	適　用
◎	**THX-F1A**			7,350	フィルター2コ、フィルター固定テープ（幅8mm、長さ6m）1コ	1,200	130	11	フィルター:ポリエステル フィルター固定テープ:ナイロン（固定剤:ホットメルトゴム系粘着剤）	フィルター:白 フィルター固定テープ:白	THD（-DF）（-BF）（壁掛けタイプ） THD-K（壁掛けカバータイプ） THD-W（-DF）（-BF）（壁掛けワイドタイプ）
◎	**THX-F2A**			9,300		1,100	170	〃			THD（-DF）（-BF）（壁掛け自立タイプ）

※不織布のため、寸法にバラツキがでることがあります。

THX-B 基台

RoHS　デザイン塗装

- 壁掛けタイプを壁掛け自立タイプとして使用する場合にご利用ください。
- キャビネットに基台連結穴を標準装備しているため、現地で加工なしで取り付けが可能です。
- 本体と固定用のボルトは標準装備しています。


THX34-6515B


［ 基台取付例 ］

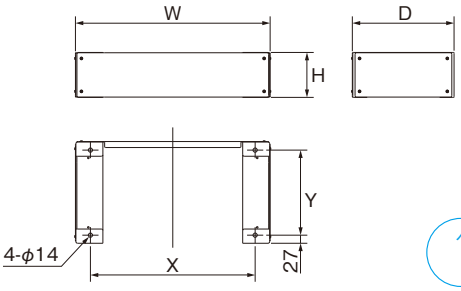

ペールホワイト塗装
（10YR8.5/0.5）
日塗工P19-85A

新

取付ねじ付　単位：mm

納期区分	品名記号			標準価格 円	外形寸法 W	H	D	アンカー取付穴ピッチ X	Y	材質	質量 kg	適　用
③	**THX25-515B**			23,000	500	150	250	400	194	鉄t1.6、t3.2	5.7	THD25-565（-DF）（-BF）（K）（KS）
③	**THX25-6515B**			25,000	650	〃	〃	550	〃		6.1	THD25-6565（-DF）（-BF）（K）（KS）
③	**THX25-815B**			27,500	800	〃	〃	700	〃		6.5	THD25-865W（-DF）（-BF）
③	**THX30-515B**			24,000	500	150	300	400	244		6.3	THD30-565（-DF）（-BF）（K）（KS）
③	**THX30-6515B**			26,000	650	〃	〃	550	〃		6.6	THD30-6565（-DF）（-BF）（K）（KS）
③	**THX30-815B**			28,000	800	〃	〃	700	〃		6.9	THD30-865W（-DF）（-BF）
③	**THX34-515B**			24,500	500	150	340	400	284		6.7	THD34-565（-DF）（-BF）（K）（KS）
③	**THX34-6515B**			26,500	650	〃	〃	550	〃		7.0	THD34-6565（-DF）（-BF）（K）（KS）
③	**THX34-815B**			28,500	800	〃	〃	700	〃		7.3	THD34-865W（-DF）（-BF）

ご注意 1.基台を取り付けて壁掛け自立タイプとして使用する場合は必ず床面および壁面へ固定してください。
2.THD□-6511、THD□-6513には使用できません。

THE-K HUB収納キャビネット（省スペース壁掛けタイプ）

19インチEIA　M5タップ　CA CA-G04　RoHS　低ホルムアルデヒド F☆☆☆☆　粉体塗装

設置スペースの狭い場所への取り付けに。

- 換気口面積が大きく自然換気効率に優れています。
- カバーが取外可能なため機器収納およびメンテナンス性に優れています。
- カバーを外すと左右、上面がオープンになり配線作業に優れています。
- ボデー底面は、入出線用の膜付グロメットを実装しています。
- カバーの天井面、左右側面、正面とも換気口付で放熱面積が大きくなっています。
- カバーにアルミを採用し軽量です。
- コンセントなどの取り付けに便利な木製基板（t12）が付いています。
- 19インチ機器の取り付けが可能です。（マウントユニット付）
- コインロック（キーNo.N200：1コ）が付いてますので、セキュリティ対策が可能です。



THE23-557K

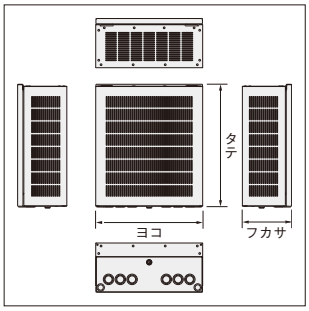

塗装色	ライトベージュ塗装（5Y7/1）LB色（日塗工P25-70B）
材質	鉄、アルミ
取付部	19インチマウントユニット（2.3mm）　木製基板（12mm）
キャビネット板厚	ボデー1.6mm　カバー1.5mm（アルミ製）
扉形式	カバー方式

19インチタテ置き

屋内用

ライトベージュ塗装
LB色（5Y7/1）
日塗工P25-70B

●省スペース壁掛けタイプ

単位：mm

納期区分	品名記号			標準価格 円	外形寸法 ヨコ	外形寸法 タテ	外形寸法 フカサ	取付可能ユニット	質量 kg
◎	**THE23-557K**			91,500	500	570	230	4U	11.6

U=44.45

THT HUB収納キャビネット（天井取り付けタイプ）

19インチEIA　M5タップ　CA CA-G04　RoHS　低ホルムアルデヒド F☆☆☆☆　粉体塗装

スペースの少ない既設建築物にも取り付けが可能な、天井取り付けタイプのHUB・通信機器収納キャビネット

- 下面がカバー式で、取り外しが可能なため、機器収納およびメンテナンス性に優れています。
- ボデー側面換気口部には、任意の位置に□120のファンの取り付けが可能です。
- 19インチ機器の取り付けが可能です。（マウントユニット付）
- 棚板RD13（481頁）の取り付けが可能です。
- マウントユニットは、機器の仮置きが可能なため、天井面での機器取り付け作業性に優れています。
- コインロック（キーNo.N200：1コ）が付いてますので、セキュリティ対策が可能です。

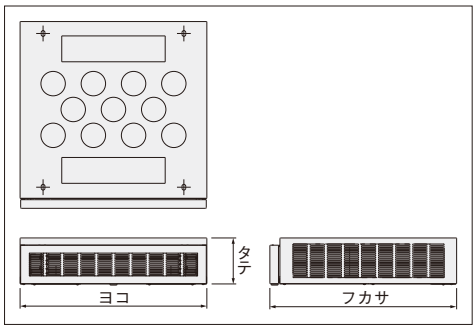

塗装色	クリーム塗装（2.5Y9/1）クリーム色（日塗工P22-90B）
材質	鉄、アルミ
取付部	19インチマウントユニット（2.3mm）　木製基板（12mm）
キャビネット板厚	ボデー1.0～1.2mm　前面ドア1.5mm（アルミ製） 下面カバー1.0mm
ドア形式	前面ドア



THT65-6525C

19インチヨコ置き

屋内用

クリーム塗装
クリーム色（2.5Y9/1）
日塗工P22-90B

●天井取り付けタイプ

単位：mm

納期区分	品名記号			標準価格 円	外形寸法 ヨコ	外形寸法 タテ	外形寸法 フカサ	取付可能ユニット	質量 kg
◎	**THT65-6516C**			104,000	650	160	650	2U	12.5
◎	**THT65-6521C**			109,000	〃	210	〃	3U	13.5
◎	**THT65-6525C**			118,000	〃	250	〃	4U	14.5

U=44.45

THR-T（D） HUB収納キャビネット（19インチタテ置きタイプ）

19インチEIA　M5タップ　屋内・屋外兼用 保護等級 IP44 〈THR-T〉　屋外用 保護等級 IP44 〈THR-TD〉　塗装性能（塩水噴霧）1000h（37頁）　塗装性能（酸・アルカリ性）120h（37頁）　RoHS　低ホルムアルデヒド F☆☆☆☆　ハンドル 鍵違い対応（315頁）　粉体塗装

防塵・防水パッキン付タイプ（THR-T）

防塵・防水パッキン付のHUB収納キャビネット

屋外遮光板付タイプ（THR-TD）

インターネットマンション用機器の収納に適した、屋外用HUB収納キャビネット

- マンションの軒下、階段下、工場内の設置に適しています。（THR-T）
- 内部機器の発熱を効率よく放熱するためのファンとステンレス製ルーバーが付いています。
- ファンは低騒音、防湿タイプを採用しています。
- 19インチ機器の取り付けが可能です。（19インチマウントユニット付）
- ファンのON・OFFが自動で行える温度調節器付でキャビネット内の温度管理を行うことができ、同時に経済的な省エネ運転が行えます。
- ファン・温度調節器などは配線済みでわずらわしい配線作業が不要です。
- 屋外遮光板付タイプは遮光板により直射日光による内部温度上昇を抑えます。（THR-TD）

関連商品
RCP RCJ 屋外用熱対策通信キャビネット（冷キャビ）（212頁）

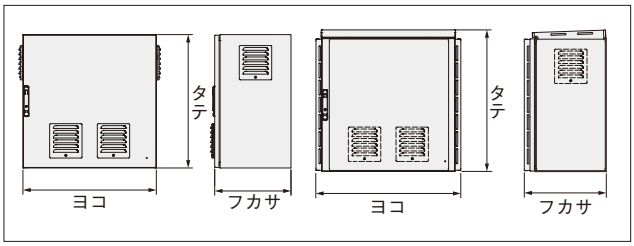

防塵・防水パッキン付タイプ（THR-T）　屋外遮光板付タイプ（THR-TD）



THR40-77TC-F　THR40-77TDC-F

塗装色	クリーム塗装（2.5Y9/1）クリーム色（日塗工P22-90B）
材質	鉄
取付部	19インチマウントユニット（2.3mm）　木製基板（12mm）
キャビネット板厚	ボデー1.6mm　ドア1.6mm　遮光板0.8mm
ハンドル	アウトサイド平面ハンドル（キーNo.N200：1コ）
扉形式	片扉

19インチタテ置き

● 19インチタテ置きタイプ

屋内・屋外兼用 **IP44**　クリーム塗装 クリーム色（2.5Y9/1） 日塗工P22-90B

単位：mm

納期区分	品名記号			標準価格 円	外形寸法 ヨコ	外形寸法 タテ	外形寸法 フカサ	取付可能ユニット	搭載可能熱量※1 W	搭載可能質量 kg	質量 kg	摘要
◎	**THR25-77TC-F**			194,000	700	700	250	3U	120	30	33.4	ステンレス製ルーバー付（4コ） 盤用換気扇・低騒音防湿タイプ付（排気用×2コ）
◎	**THR30-77TC-F**			205,000	〃	〃	300	4U	〃	〃	35.1	可変式温度調節器ユニットタイプ付（PTV-M61AU）
◎	**THR40-77TC-F**			230,000	〃	〃	400	6U	125	〃	38.6	19インチマウントユニット付

U=44.45

19インチタテ置き

● 19インチタテ置きタイプ・屋外遮光板付

屋外用 **IP44**　クリーム塗装 クリーム色（2.5Y9/1） 日塗工P22-90B

単位：mm

納期区分	品名記号			標準価格 円	外形寸法 ヨコ	外形寸法 タテ	外形寸法 フカサ	取付可能ユニット	搭載可能熱量※1 W	搭載可能質量 kg	質量 kg	摘要
◎	**THR25-77TDC-F**			230,000	760	738	280	3U	140	30	36.8	ステンレス製ルーバー付（4コ） 盤用換気扇・低騒音防湿タイプ付（排気用×2コ）
◎	**THR30-77TDC-F**			239,000	〃	740	330	4U	〃	〃	39.4	可変式温度調節器ユニットタイプ付（PTV-M61AU）
◎	**THR40-77TDC-F**			263,000	〃	743	430	6U	145	〃	44.6	19インチマウントユニット付

U=44.45

※1.搭載可能熱量は、キャビネット外気温35℃、キャビネット内許容温度45℃での日射の影響を考慮した計算値（目安）です。

使用温度：−10〜+60℃
使用湿度：95%RH以下
定格周波数：50/60Hz

[換気扇付ステンレス製ルーバー仕様]

定格電圧 V（単相）	最大風量※2 m^3/min	最大静圧※2 Pa	定格電流 A	定格消費電力 W	騒音※3 dB（A）
AC100	0.56/0.56	30/27	0.15/0.13	11/10	約37/37

[可変式温度調節器ユニットタイプ（PTV-M61AU）仕様]

品名記号	温度定格 設定範囲	温度定格 ON・OFF温度幅	温度定格 温度公差	摘要
PTV-M61AU	0〜+60℃	約7K（℃）	±4K（℃）	a接点（動作時ON、復帰時OFF）

※2.最大風量、最大静圧の測定方法は、ダブルチャンバー方式です。
※3.騒音は反響の少ない無響音室で測定した値です。現地での据付環境、および反響によって騒音値は大きく影響されますので注意してください。
■上記の仕様はファン1コあたりの値です。
■フィルターはポリエステル製、厚さ14mm、除塵率80%を使用しています。
■交換用ファンにつきましては、盤用換気扇・低騒音防湿タイプ（PF-125CHL-M）（635頁）をご利用ください。
■交換用フィルターにつきましては、ルーバー・オプション（SLS-F17R）（657頁）をご利用ください。

THR-Y(D) HUB収納キャビネット(19インチヨコ置きタイプ)

19インチEIA　M5タップ　屋内・屋外兼用 保護等級 IP44 〈THR-Y〉　屋外用 保護等級 IP44 〈THR-YD〉　塗装性能(塩水噴霧) 1000h (37頁)　塗装性能(屋外・アルカリ性) 120h (37頁)　RoHS　低ホルムアルデヒド F☆☆☆☆　ハンドル 鍵違い対応 (315頁)　粉体塗装

防塵・防水パッキン付タイプ(THR-Y)

防塵・防水パッキン付の19インチ機器収納キャビネット・ヨコ置きタイプ

屋外遮光板付タイプ(THR-YD)

デジタルレコーダやメディアコンバータなどの収納に適した、屋外用19インチ機器収納キャビネット・ヨコ置きタイプ

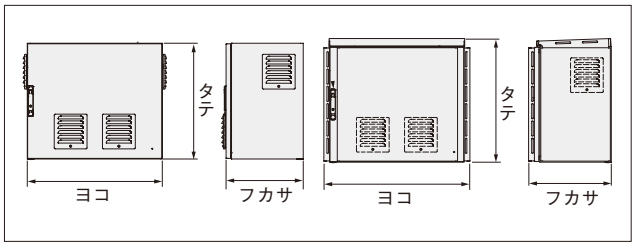

- 19インチ機器をヨコに搭載するタイプです。(19インチマウントアングル付)
  棚板などのラックオプションも一部取付可能です。
- マンションの軒下、階段下、工場内の設置に適しています。(THR-Y)
- 内部機器の発熱を効率よく放熱するためのファンとステンレス製ルーバーが付いています。
- ファンは低騒音・防湿タイプを採用しています。
- ファンのON・OFFが自動で行える温度調節器付でキャビネット内の温度管理を行うことができ、同時に経済的な省エネ運転が行えます。
- ファン・温度調節器などは配線済みでわずらわしい配線作業が不要です。
- 屋外遮光板付タイプは遮光板により直射日光による内部温度上昇を抑えます。(THR-YD)

防塵・防水パッキン付タイプ(THR-Y)　屋外遮光板付タイプ(THR-YD)


THR40-78YC-F


THR40-78YDC-F

塗装色	クリーム塗装(2.5Y9/1)クリーム色(日塗工P22-90B)
材質	鉄
取付部	19インチマウントユニット(2.3mm)
キャビネット板厚	ボデー1.6mm　ドア1.6mm　遮光板0.8mm
ハンドル	アウトサイド平面ハンドル(キーNo.N200：1コ)
扉形式	片扉

関連商品
RCP RCJ 屋外用熱対策通信キャビネット(冷キャビ)(212頁)

19インチヨコ置き

● 19インチヨコ置きタイプ

屋内・屋外兼用 IP44　クリーム塗装 クリーム色(2.5Y9/1) 日塗工P22-90B

単位：mm

納期区分	品名記号			標準価格 円	外形寸法 ヨコ	外形寸法 タテ	外形寸法 フカサ	取付可能ユニット	搭載可能熱量※1 W	搭載可能質量 kg	質量 kg	摘要
◎	THR40-76YC-F			225,000	700	600	400	10U	120	40	34.1	ステンレス製ルーバー付(4コ) 盤用換気扇・低騒音防湿タイプ付(排気用×2コ) 可変式温度調節器ユニットタイプ付(PTV-M61AU) 19インチマウントユニット付
◎	THR40-78YC-F			248,000	〃	800	〃	15U	125	60	41.1	

U=44.45

19インチヨコ置き

● 19インチヨコ置きタイプ・屋外遮光板付

屋外用 IP44　クリーム塗装 クリーム色(2.5Y9/1) 日塗工P22-90B

単位：mm

納期区分	品名記号			標準価格 円	外形寸法 ヨコ	外形寸法 タテ	外形寸法 フカサ	取付可能ユニット	搭載可能熱量※1 W	搭載可能質量 kg	質量 kg	摘要
◎	THR40-76YDC-F			261,000	760	643	430	10U	140	40	42.7	ステンレス製ルーバー付(4コ) 盤用換気扇・低騒音防湿タイプ付(排気用×2コ) 可変式温度調節器ユニットタイプ付(PTV-M61AU) 19インチマウントユニット付
◎	THR40-78YDC-F			284,000	〃	843	〃	15U	155	60	51.7	

U=44.45

※1.搭載可能熱量は、キャビネット外気温35℃、キャビネット内許容温度45℃での日射の影響を考慮した計算値(目安)です。

使用温度：−10〜+60℃
使用湿度：95%RH以下
定格周波数：50/60Hz

[換気扇付ステンレス製ルーバー仕様]

定格電圧 V(単相)	最大風量※2 m^3/min	最大静圧※2 Pa	定格電流 A	定格消費電力 W	騒音※3 dB(A)
AC100	0.56/0.56	30/27	0.15/0.13	11/10	約37/37

[可変式温度調節器ユニットタイプ(PTV-M61AU)仕様]

品名記号	温度定格 設定範囲	温度定格 ON・OFF温度幅	温度定格 温度公差	摘要
PTV-M61AU	0〜+60℃	約7K(℃)	±4K(℃)	a接点 (動作時ON、復帰時OFF)

※2.最大風量、最大静圧の測定方法は、ダブルチャンバー方式です。
※3.騒音は反響の少ない無響音室で測定した値です。現地での据付環境、および反響によって騒音値は大きく影響されますので注意してください。
■上記の仕様はファン1コあたりの値です。
■フィルターはポリエステル製、厚さ14mm、除塵率80%を使用しています。
■交換用ファンにつきましては、盤用換気扇・低騒音防湿タイプ(PF-125CHL-M)(635頁)をご利用ください。
■交換用フィルターにつきましては、ルーバー・オプション(SLS-F17R)(657頁)をご利用ください。

ATHR(-D) アルミ製HUB収納キャビネット（防塵・防水パッキン付タイプ、屋外遮光板付タイプ）

19インチEIA　M5タップ　屋内・屋外兼用 保護等級 IP44（ATHR）　屋外用 保護等級 IP44（ATHR-D）　低ホルムアルデヒド F☆☆☆☆　RoHS　ハンドル鍵違い対応（315頁）　アルミ製　粉体塗装

防塵・防水パッキン付タイプ（ATHR）

HUB収納タイプのアルミキャビネット

屋外遮光板付タイプ（ATHR-D）

インターネットマンション用機器の収納に適した、遮光板付HUB収納タイプのアルミキャビネット

- 材質にアルミを使用しているため、軽量です。
- 遮光板はキャビネット外側から取り付ける方式で､キャビネット設置後でも取り付けが可能です。（ATHR-D）
  専用工具により容易に取り付けられます。
- マンションの軒下､階段下､工場内の設置に適しています。（ATHR）
- 内部機器の発熱を効率よく放熱するためのファンとステンレス製ルーバーが付いています。
- ファンは低騒音、防湿タイプを採用しています。
- 19インチ機器の取り付けが可能です。（19インチマウントユニット付）
- ファンのON・OFFが自動で行える温度調節器付でキャビネット内の温度管理を行うことができ、同時に経済的な省エネ運転が行えます。
- ファン･温度調節器などは配線済みでわずらわしい配線作業が不要です。
- 屋外遮光板付タイプは遮光板により直射日光による内部温度上昇を抑えます。（ATHR-D）

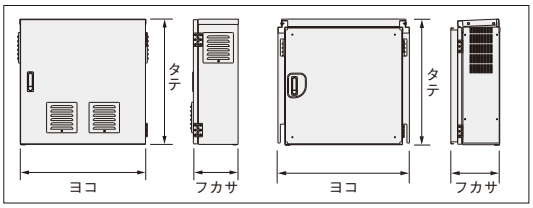

防塵・防水パッキン付タイプ（ATHR）　屋外遮光板付タイプ（ATHR-D）



ATHR25-77C-F　ATHR25-77DC-F

塗装色	クリーム塗装（2.5Y9/1）クリーム色（日塗工P22-90B）
材質	アルミ
取付基板	19インチマウントユニット(2.3mm)　木製基板(12mm)
キャビネット板厚	ドア1.5mm　ボデー1.5mm　遮光板1.5mm
ハンドル	防水平面ハンドル H-85（キーNo.N200：1コ）
扉形式	片扉

●防塵・防水パッキン付タイプ

19インチタテ置き　屋内・屋外兼用 IP44　クリーム塗装 クリーム色(2.5Y9/1) 日塗工P22-90B

単位：mm

納期区分	品名記号			標準価格 円	外形寸法 ヨコ	外形寸法 タテ	外形寸法 フカサ	取付可能ユニット	質量 kg	摘要
◎	**ATHR25-77C-F**			283,000	700	700	250	3U	19.4	ステンレス製ルーバー付(4コ) 盤用換気扇･低騒音防湿タイプ付(排気用×2コ) 可変式温度調節器ユニットタイプ付(PTV-M61AU) 19インチマウントユニット付
◎	**ATHR25-87C-F**			297,000	800	〃	〃	〃	20.8	

U=44.45

●屋外遮光板付タイプ

19インチタテ置き　屋外用 IP44　クリーム塗装 クリーム色(2.5Y9/1) 日塗工P22-90B

単位：mm

納期区分	品名記号			標準価格 円	外形寸法 ヨコ	外形寸法 タテ	外形寸法 フカサ	取付可能ユニット	質量 kg	摘要
◎	**ATHR25-77DC-F**			353,000	780	748	290	3U	24.5	ステンレス製ルーバー付(4コ) 盤用換気扇･低騒音防湿タイプ付(排気用×2コ) 可変式温度調節器ユニットタイプ付(PTV-M61AU) 19インチマウントユニット付
◎	**ATHR25-87DC-F**			367,000	880	〃	〃	〃	26.4	

U=44.45

使用温度：−10～+60℃
使用湿度：95%RH以下
定格周波数：50/60Hz

[換気扇付ステンレス製ルーバー仕様]

定格電圧 V(単相)	最大風量※1 m^3/min	最大静圧※1 Pa	定格電流 A	定格消費電力 W	騒音※2 dB(A)
AC100	0.56/0.56	30/27	0.15/0.13	11/10	約37/37

[可変式温度調節器ユニットタイプ(PTV-M61AU)仕様]

品名記号	温度定格 設定範囲	温度定格 ON･OFF温度幅	温度定格 温度公差	摘要
PTV-M61AU	0～+60℃	約7K（℃）	±4K（℃）	a接点 （動作時ON、復帰時OFF）

※1.最大風量、最大静圧の測定方法は、ダブルチャンバー方式です。
※2.騒音は反響の少ない無響音室で測定した値です。現地での据付環境、および反響によって騒音値は大きく影響されますので注意してください。
■上記の仕様はファン1コあたりの値です。
■フィルターはポリエステル製、厚さ14mm、除塵率80%を使用しています。
■交換用ファンにつきましては、盤用換気扇・低騒音防湿タイプ（PF-125CHL-M）（635頁）をご利用ください。
■交換用フィルターにつきましては、ルーバー・オプション（SLS-F17R）（657頁）をご利用ください。

HUB収納キャビネット用オプション

THX-B 木製基板（THR-T(D)、ATHR(-D)用）

RoHS　低ホルムアルデヒド F☆☆☆☆

- 小型機器（HUB・メディアコンバータ・光接続箱（SPU-S・SPU-L･SPHR･SPH･SPMタイプ））の取り付けにご利用ください。

板厚12mm　取付ねじ付

納期区分	品名記号			標準価格 円	摘要
◎	**THX-B1**			3,800	

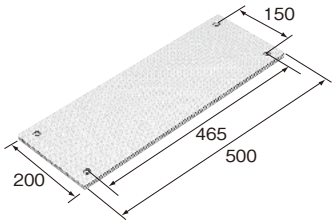

L ライトキャビネット

CA CA-G04 屋内用 保護等級 IP2XC（背面取付穴を除く） RoHS 低ホルムアルデヒド F☆☆☆☆ ハンドル 鍵違い対応 （315頁） レーザー穴加工 デザイン塗装

軽量化による省資源・省施工を実現した環境にやさしいキャビネット

LIGHT CABINET ライトキャビネット

- 強度と構造の最適設計により、従来比50%の軽量化を実現しています。
- 逆扉対応が現場にて容易に可能です。
- ピボットヒンジの採用により扉の着脱がワンタッチで可能です。
- 広い間口と基板によりキャビネット内スペースを有効に利用可能です。
- 省資源化、RoHS指令対応、鉛フリー塗装、低ホルムアルデヒド木製基板（F☆☆☆☆）の採用など、自然環境に配慮したキャビネットです。
- 背面四隅に壁面取付穴（φ9）をあらかじめ設けてありますので現場での取付穴加工が不要です。

塗装色	ペールホワイト塗装（10YR8.5/0.5）日塗工P19-85A
材質	鉄
取付基板	木製基板（12mm）
キャビネット板厚	扉0.8mm　ボデー0.8mm
ハンドル	平面ハンドル小（H-11AN）（キーNo.N200：1コ）
扉形式	片扉



L10-34PW



L16-45PW

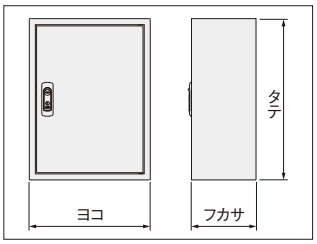

屋内用 IP2XC
（背面取付穴を除く）
ペールホワイト塗装（10YR8.5/0.5）日塗工P19-85A

単位：mm

フカサ100mm

納期区分	品名記号			標準価格 円	扉形式	外形寸法 ヨコ	外形寸法 タテ	外形寸法 フカサ	取付基板寸法 ヨコ	取付基板寸法 タテ	有効フカサ◆	質量 kg
◎	L10-225PW			12,000	片扉	200	250	100	130	180	82	2.3
◎	L10-33PW			13,000	片扉	300	300	100	230	230	82	3.0
◎	L10-34PW			15,500	〃	〃	400	〃	〃	330	〃	3.8
◎	L10-43PW			15,500	片扉	400	300	100	330	230	82	3.8
◎	L10-44PW			18,000	〃	〃	400	〃	〃	330	〃	4.7

フカサ160mm

納期区分	品名記号			標準価格 円	扉形式	外形寸法 ヨコ	外形寸法 タテ	外形寸法 フカサ	取付基板寸法 ヨコ	取付基板寸法 タテ	有効フカサ◆	質量 kg
◎	L16-33PW			15,500	片扉	300	300	160	230	230	142	3.5
◎	L16-34PW			19,500	〃	〃	400	〃	〃	330	〃	4.3
◎	L16-43PW			19,500	片扉	400	300	160	330	230	142	4.3
◎	L16-44PW			24,500	〃	〃	400	〃	〃	330	〃	5.3
◎	L16-45PW			28,500	〃	〃	500	〃	〃	430	〃	6.7

◆有効フカサはハンドル部などにより減少しますのでご注意ください。

DT 電話用端子盤・クリップ式端子板（BIX）付

屋内用 保護等級 IP2XD　低ホルムアルデヒド F☆☆☆☆　ハンドル 鍵違い対応 (315頁)　粉体塗装


DT-150

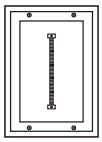
DT-25

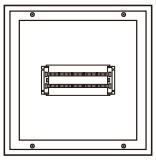
DT-50

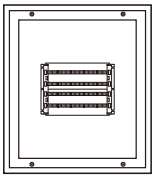
DT-100

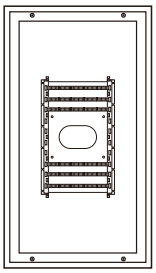
DT-150

屋内用 **IP2XD**

ライトベージュ塗装
LB色(5Y7/1)
日塗工P25-70B

単位：mm

端子板対数	納期区分	品名記号			標準価格 円	扉形式	外形寸法 ヨコ	タテ	フカサ	収納機器	適用キャビネット
25	③	**DT-25**			26,000	片扉	250	350	100	マウント×1 、コネクタ×1	B10-2535
50	③	**DT-50**			37,500	〃	400	400	100	〃 、コネクタ×2	B10-44
75	③	**DT-75**			54,000	〃	400	500	120	マウント×2 、コネクタ×3	B12-45
100	③	**DT-100**			59,000	〃	〃	〃	〃	〃 、コネクタ×4	B12-45
150	③	**DT-150**			74,500	〃	400	700	120	マウント×1 、コネクタ×6	B12-47
200	③	**DT-200**			87,500	〃	〃	〃	〃	〃 、コネクタ×8	B12-47
250	③	**DT-250**			99,500	〃	〃	〃	〃	〃 、コネクタ×10	B12-47

■電話用記名板、電話用記名ラベル（白）が付属されています。

オプション

DT-M マウント

RoHS

●電話用記名板、電話用記名ラベル（白）が付属されています。

端子板対数	納期区分	品名記号			標準価格 円	摘要
25	◎	**DT-M1A**			5,150	
50	◎	**DT-M10C**			9,100	
250	◎	**DT-M10A**			16,500	


DT-M10C

DT-C コネクタ

RoHS

●省スペース、効率的な作業が可能です。

納期区分	品名記号			標準価格 円	セット内容	摘要
◎	**DT-C1A**			15,500	5コ入	0.4～0.65mmの軟銅単線の接続可能


DT-C1A

DT-T 電話用工具

RoHS

●心線の接続が正しく簡単に行えます。

納期区分	品名記号			標準価格 円	摘要
◎	**DT-T16A**			24,500	カット、ノーカットの切替可能


DT-T16A

DT-P ジャンパーリング

RoHS

●電話線をサポートします。

納期区分	品名記号			標準価格 円	セット内容	摘要
◎	**DT-1PA**			20,000	20コ入	ジャンパーリング 小
◎	**DT-2PA**			22,000	〃	〃 中
◎	**DT-3PA**			27,500	〃	〃 大


DT-2PA

DT-N DT-K 電話用端子盤

屋内用 保護等級 片扉IP2XD　屋内用 保護等級 両扉IP2XC　低ホルムアルデヒド F☆☆☆☆　ハンドル 鍵違い対応 (315頁)　粉体塗装

- 一般仕様と公共建築工事標準仕様の2種類を用意しています。
- B形端子板（両ねじ）実装タイプは公共建築工事標準仕様令和4年版に適合します。



DT-60KB

屋内用
片扉 IP2XD
両扉 IP2XC

ライトベージュ塗装
LB色(5Y7/1)
日塗工P25-70B

●一般仕様

単位：mm

端子板対数	納期区分	品名記号			標準価格 円	扉形式	外形寸法 ヨコ	外形寸法 タテ	外形寸法 フカサ	収納機器	適用キャビネット
10	③	**DT-10NB**			17,000	片扉	250	350	100	両ねじ形端子板×1	B10-2535
20	③	**DT-20NB**			22,000	〃	〃	500	〃	両ねじ形端子板×2	B10-255
30	③	**DT-30NB**			29,000	〃	〃	600	〃	両ねじ形端子板×3	B10-256
40	③	**DT-40NB**			38,000	〃	400	500	120	両ねじ形端子板×4	B12-45
60	③	**DT-60NB**			49,500	〃	〃	600	〃	両ねじ形端子板×6	B12-46
80	③	**DT-80NB**			61,000	〃	〃	700	〃	両ねじ形端子板×8	B12-47
100	③	**DT-100NB**			78,000	〃	〃	900	〃	両ねじ形端子板×10	B12-49
150	③	**DT-150NB**			106,000	〃	500	〃	〃	両ねじ形端子板×15	B12-59
200	③	**DT-200NB**			135,000	両扉	700	〃	140	両ねじ形端子板×20	B14-79-2
250	③	**DT-250NB**			162,000	〃	800	〃	〃	両ねじ形端子板×25	B14-89-2

●公共建築工事標準仕様

単位：mm

端子板対数	納期区分	品名記号			標準価格 円	扉形式	外形寸法 ヨコ	外形寸法 タテ	外形寸法 フカサ	収納機器	適用キャビネット
10	㊎	**DT-10KB**			18,500	片扉	250	350	120	B形端子板×1	B12-2535
20	㊎	**DT-20KB**			28,000	〃	300	500	〃	B形端子板×2	B12-35
30	㊎	**DT-30KB**			42,500	〃	〃	800	〃	B形端子板×3	B12-38
40	㊎	**DT-40KB**			38,000	〃	400	500	〃	B形端子板×4	B12-45
60	㊎	**DT-60KB**			53,500	〃	〃	700	〃	B形端子板×6	B12-47
80	㊎	**DT-80KB**			62,500	〃	500	800	〃	B形端子板×8	B12-58
100	㊎	**DT-100KB**			92,000	〃	〃	1,000	〃	B形端子板×10	B12-510
150	㊎	**DT-150KB**			111,000	〃	600	〃	〃	B形端子板×15	B12-610
200	㊎	**DT-200KB**			149,000	両扉	800	〃	160	B形端子板×20	B16-810-2
250	㊎	**DT-250KB**			180,000	〃	900	1,100	140	B形端子板×25	B14-911-2

■ご注文時に別途図面製作が必要となります。詳細は別途お問合わせください。

特定用途別キャビネット
STEEL CABINETS

太陽光発電システム用キャビネット
屋外用 IP55



(S)CRPVF-TKA
（水平設置タイプ・アルミ製基板付）
P.252

太陽光発電システム用キャビネット
屋外用 IP44



(S)ORPV-TKA
（壁掛けタイプ・アルミ製基板付）
P.253

太陽光発電システム用キャビネット
屋外用 IP44 接続箱専用



OAPV（アルミ製基板付）
P.254

AED収納ボックス
屋内用



AED
P.255

ステンレス製ペデスタル
屋外用 IP23D（片扉）
IP23C（両扉）



SVP-E（鉄製基板付）
P.256

ホームペデスタル
屋外用 IP23D



HVP（木製基板付）
P.259

仮設スイッチボックス
屋外用 IPX3



KA-A（木製基板付）
P.260

仮設キャビネット
屋外用 IPX3



K（木製基板付）
P.261

公共建築工事標準仕様プルボックス
屋内用 IP4X



-KG
P.262

公共建築工事標準仕様防水形プルボックス
屋外用 IP44



-KOG
P.262

関連商品

パワコン収納箱
屋外用 IP54



〈製作例〉P.1270

蓄電池収納箱



〈製作例〉P.1272

CRPVF SCRPVF 太陽光発電システム用キャビネット（水平設置タイプ）

屋外用 保護等級 IP55※（カテゴリー2） 塗装性能（塩水噴霧）1000h（37頁） 塗装性能（酸性・アルカリ性）120h（37頁） RoHS ステンレス製（SCRPVF） 粉体塗装

折板屋根への水平設置で、太陽光パネルの発電効率に配慮

塗装色	ライトベージュ塗装（5Y7/1）LB色（日塗工P25-70B）
材質	CRPVFタイプ：鉄　SCRPVFタイプ：ステンレス
取付基板	アルミ製基板（方眼目盛なし）（3.0mm）　ライトベージュ塗装（5Y7/1）
キャビネット板厚	CRPVFタイプ：扉 1.6mm、ボデー 1.6mm、遮光板 1.2mm、背面取付金具 4.5mm
	SCRPVFタイプ：扉 1.5mm、ボデー 1.5mm、遮光板 1.2mm、背面取付金具 4.0mm
ハンドル	キャッチクリップ（ステンレス製）（南京錠の取付可能）
扉形式	片扉





CRPVF16-56-TKA

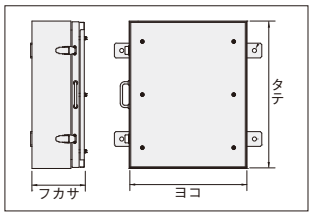

屋外用IP55※（カテゴリー2）　ライトベージュ塗装 LB色（5Y7/1） 日塗工P25-70B

●スチール製

※水抜き孔は保護等級の判定に含めていません。　単位：mm

納期区分	品名記号			標準価格 円	寸法 ヨコ	寸法 タテ	寸法 フカサ	取付基板寸法 ヨコ	取付基板寸法 タテ	有効フカサ	質量 kg
(受)	CRPVF16-45-TKA			122,000	400	500	160	323	423	135	15.2
(受)	CRPVF16-56-TKA			139,000	500	600	〃	423	523	〃	20.5
(受)	CRPVF20-76-1-TKA			166,000	700	600	200	623	523	175	28.1
(受)	CRPVF20-86-1-TKA			175,000	800	〃	〃	723	〃	〃	31.2

●ステンレス製

納期区分	品名記号			標準価格 円	寸法 ヨコ	寸法 タテ	寸法 フカサ	取付基板寸法 ヨコ	取付基板寸法 タテ	有効フカサ	質量 kg
(受)	SCRPVF16-45-TKA			200,000	400	500	160	323	423	135	14.3
(受)	SCRPVF16-56-TKA			259,000	500	600	〃	423	523	〃	19.1
(受)	SCRPVF20-76-1-TKA			283,000	700	600	200	623	523	175	26.3
(受)	SCRPVF20-86-1-TKA			297,000	800	〃	〃	723	〃	〃	29.4

■太陽光発電システム用キャビネット 施工上のご注意

⚠ 注意

●本商品は太陽光発電システムに使用する機器の収納を目的としておりますが、内部に収納する機器の動作・性能を保証するものではありません。

●次のような場所には設置しないでください。内部機器の故障、発火により機能障害や火災が発生する原因となるおそれがあります。
1.高温高湿となる場所
2.温度または気圧の急変がある場所
3.腐食性ガスや可燃性ガスのある場所
4.衝撃、振動のある場所
5.輻射熱を受ける場所
6.氷雪によりドアの開閉に影響が出る場所
7.粉塵、導電性粉塵（カーボン繊維・金属粉など）、オイルミストが多い場所
8.有機溶剤のかかる場所
9.ノイズ（電界、磁界）の強い場所
10.塩分を多く含んだ環境

●直射日光下に設置されるケースが想定される場合は、日射による内部温度上昇を十分考慮してください。

●弊社内器組込製品（太陽光発電システム用接続箱）はアルミ基板の他各種放熱構造を採用し小型化を実現しています。従いまして、内部にダイオードなど発熱を伴う部品を収納する場合や、小型化をご検討される場合は十分な温度検証を行ってください。使用条件によっては高温となり焼損のおそれがあります。

●水平設置タイプは遮光板付ですが、直射日光下に設置時の内部温度上昇は遮光板無しの壁掛けタイプと同等となります。

●水平設置タイプの施工、点検時は必ず付属のドアストッパをステーガイドに差し込んで扉の固定を確実に行ってください。
扉を支える作業員を配置してください。強風などにより扉が不意に閉まるおそれと、扉の開き過ぎによる蝶番の変形のおそれがあります。

●水抜き孔から水が抜けるようキャビネットを傾斜させて取り付けてください。
万が一キャビネット内に水が浸入した場合、水が抜けず、異常な結露発生や漏電、故障に繋がるおそれがあります。

●雨天時に施工、点検作業を行わないでください。また、水平設置タイプは雨天時以外も扉やボデー側面（特にキャッチクリップ取付面）に水分が付着している時は、必ず拭き取ってください。
基板上の機器に水が掛かるおそれがあります。

■ドアストッパ取付方法

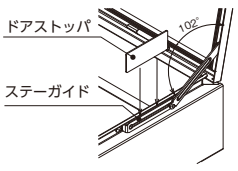

水平設置タイプ 扉開放図

関連商品

NT-D P.858

太陽光発電用 直流開閉器

協約形1Pサイズで最大許容入力電圧 DC750V・1000V仕様を実現

● 太陽電池からの接続は信頼性が高い圧着端子方式を採用しています。
● 開閉器は通電中でもハンドル操作を安全に行うことができます。
（断路器および断路端子台は通電中のハンドル操作を行うことはできません。）



NT32DH 2P 15A
（最大許容入力電圧 DC750V）



NT32D10HA 2P 15A
（最大許容入力電圧 DC1000V）

ORPV SORPV 太陽光発電システム用キャビネット（壁掛けタイプ）

屋外用 保護等級 IP44 | 塗装性能（塩水噴霧）1000h（37頁） | 塗装性能（耐候・アルカリ性）120h（37頁） | RoHS | ハンドル 鍵違い対応（315頁） | ステンレス製（SORPV） | 粉体塗装

背面取付金具付により施工時に内器の取り外し、取付穴加工、防水処理（取付部）が不要

塗装色	ライトベージュ塗装（5Y7/1）LB色（日塗工P25-70B）
材質	ORPVタイプ：鉄　SORPVタイプ：ステンレス
取付基板	アルミ製基板（方眼目盛なし）（3.0mm） ライトベージュ塗装（5Y7/1）
キャビネット板厚	ORPVタイプ：扉 1.6mm、ボデー 1.6mm、背面取付金具 4.5mm
	SORPVタイプ：扉 1.5mm、ボデー 1.5mm、背面取付金具 4.0mm
ハンドル	ORPVタイプ：防水平面ハンドル（H-85）（キーNo.N200:1コ）
	SORPVタイプ：ステンレス防水平面ハンドル（H-85S）（キーNo.N200:1コ）
扉形式	片扉または両扉



ORPV16-56-TKA

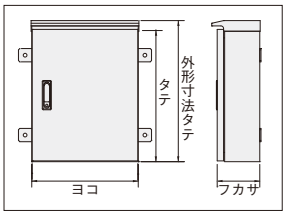

オプション

HX-C85-Z 防水キャップ（689頁）

BP11-S ドアストッパ（適用キャビネット：ORPVタイプ）（692頁）

屋外用 **IP44**

ライトベージュ塗装 LB色（5Y7/1） 日塗工P25-70B

単位：mm

●スチール製

納期区分	品名記号			標準価格 円	扉形式	寸法 ヨコ	寸法 タテ	寸法 フカサ	外形寸法 タテ	取付基板寸法 ヨコ	取付基板寸法 タテ	有効フカサ◆	質量 kg
(受)	**ORPV16-45-TKA**			71,500	片扉	400	500	160	530	323	423	135	16.4
(受)	**ORPV16-56-TKA**			88,500	〃	500	600	〃	630	423	523	〃	22.5
(受)	**ORPV20-76-1-TKA**			113,000	片扉	700	600	200	630	623	523	175	31.4
(受)	**ORPV20-86-1-TKA**			121,000	〃	800	〃	〃	〃	723	〃	〃	35.2
(受)	**ORPV20-108-2-TKA**			174,000	両扉	1,000	800	〃	830	923	723	175★	55.2
(受)	**ORPV20-128-2-TKA**			200,000	〃	1,200	〃	〃	〃	1,123	〃	〃★	64.9

●ステンレス製

納期区分	品名記号			標準価格 円	扉形式	寸法 ヨコ	寸法 タテ	寸法 フカサ	外形寸法 タテ	取付基板寸法 ヨコ	取付基板寸法 タテ	有効フカサ◆	質量 kg
(受)	**SORPV16-45-TKA**			138,000	片扉	400	500	160	530	323	423	135	15.4
(受)	**SORPV16-56-TKA**			168,000	〃	500	600	〃	630	423	523	〃	21.3
(受)	**SORPV20-76-1-TKA**			211,000	片扉	700	600	200	630	623	523	175	29.7
(受)	**SORPV20-86-1-TKA**			221,000	〃	800	〃	〃	〃	723	〃	〃	33.4
(受)	**SORPV20-108-2-TKA**			319,000	両扉	1,000	800	〃	830	923	723	175★	52.5
(受)	**SORPV20-128-2-TKA**			351,000	〃	1,200	〃	〃	〃	1,123	〃	〃★	61.7

◆有効フカサはハンドル部などにより減少しますのでご注意ください。
★両扉の合わせ部の有効フカサは43mm引いた寸法となります。

OAPV 太陽光発電システム用キャビネット（接続箱専用）

屋外用 保護等級 IP44※ | 塗装性能（塩水噴霧）1000h（37頁） | 塗装性能（耐酸・アルカリ性）120h（37頁） | RoHS | 粉体塗装

太陽光発電システムに対応した 接続箱専用キャビネット（壁掛けタイプ）

- ダイオードの放熱を高めるアルミ製基板を採用しています。
- ドライバーで開閉可能な防水小型ハンドルを採用しています。
- 配線用ノックアウトを背面と底面に配置しています。
- 背面にキャビネット取付穴付（φ5）です。



OAPV12-44

塗装色	ライトベージュ塗装（5Y7/1）LB色（日塗工P25-70B）
材質	鉄
取付基板	アルミ製基板（方眼目盛なし）（3.0mm） ライトベージュ塗装（5Y7/1）
キャビネット板厚	扉1.2mm　ボデー1.2mm
ハンドル	防水小型ハンドル
扉形式	片扉

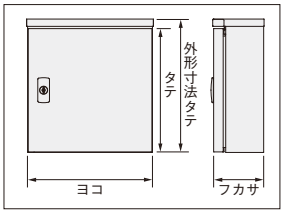

オプション

BP46-5AC2 増設アースバー（773頁）

屋外用 IP44※

※背面穴は保護等級の判定に含めていません。

ライトベージュ塗装 LB色（5Y7/1） 日塗工P25-70B

単位：mm

●屋根付

納期区分	品名記号			標準価格 円	寸法 ヨコ	寸法 タテ	寸法 フカサ	外形寸法 タテ	取付基板寸法 ヨコ	取付基板寸法 タテ	有効フカサ◆	質量 kg	適用回路数
(受)	**OAPV12-33**			19,500	300	300	120	320	250	230	102	4.7	3・4回路用
(受)	**OAPV12-34**			22,000	〃	400	〃	420	〃	330	〃	5.8	
(受)	**OAPV12-43**			22,000	400	300	120	320	350	230	102	5.9	6回路用
(受)	**OAPV12-44**			26,000	〃	400	〃	420	〃	330	〃	7.3	

◆有効フカサはハンドル部などにより減少しますのでご注意ください。

AED AED収納ボックス

使いやすく、人に優しい設計で設置も簡単・安心

- どこからでも見つけやすいように、前面・両側面にAED表示があります。
- 安全性に配慮したRデザインの扉です。
- 扉は引っ張るだけのカンタン取手を採用しています。
- 扉開閉に連動して警報アラームが鳴ります。
- AED機器に合わせて棚の高さが2段階に変更可能です。
- 棚の傾斜とバンド固定により、確実なAED機器の固定が可能です。
- 自立部は救急用品などの収納が可能です。
- アンカー固定ができるため、耐震性能に優れています。

塗装色	クリーム塗装(2.5Y9/1) クリーム色(日塗工P22-90B)	オレンジ塗装(2.5YR6/14) (日塗工P12-60X)
材質	鉄	
キャビネット板厚	扉・ボデー・棚板 1.0mm 基台（AED-JC）1.6mm、2.3mm（重り 2.3mm）	
ハンドル	AED 収納ボックス：埋込み取手 AED オプション自立:平面ハンドル（小）H-11AN（キー No.N200:1コ）	
扉形式	片扉	

ご注文方法

壁掛けの場合：AED収納ボックス AED-KC(クリーム塗装) または AED-KO(オレンジ塗装) をご用命ください。

自　立の場合：AED収納ボックス AED-KC(クリーム塗装) または AED-KO(オレンジ塗装) と AEDオプション自立 AED-JC(クリーム塗装) ※をご用命ください。

（※AED-KO(オレンジ塗装)との組合わせは塗装色が異なりますのでご注意ください。）

ご注意 AEDは付属していません。



〔AED収納例〕

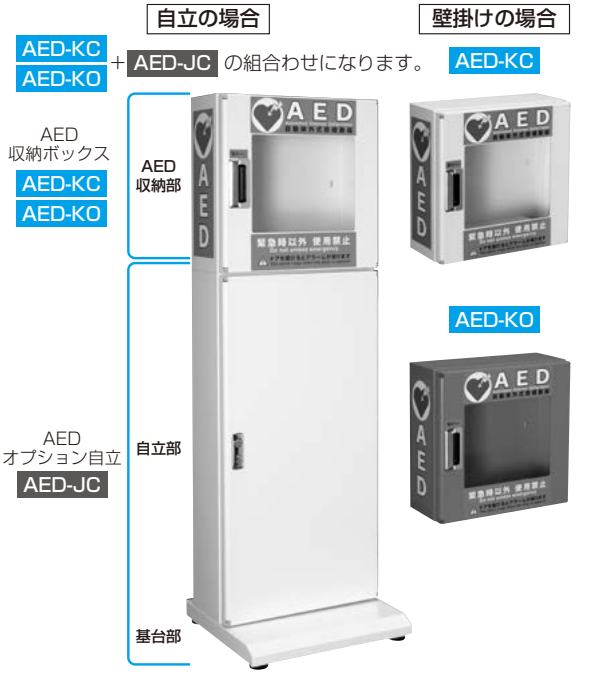

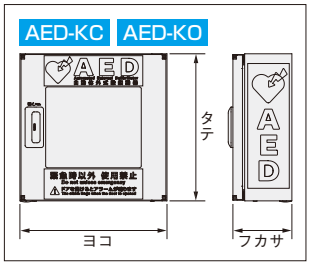

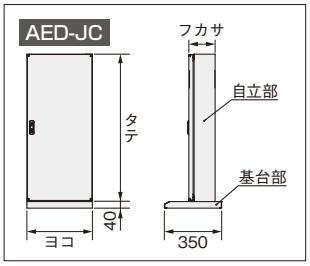

屋内用

クリーム塗装 クリーム色(2.5Y9/1) 日塗工P22-90B

オレンジ塗装 (2.5YR6/14) 日塗工P12-60X

AED収納ボックス

単位：mm

クリーム塗装 納期区分	クリーム塗装 品名記号	オレンジ塗装 納期区分	オレンジ塗装 品名記号	標準価格 円	外形寸法 ヨコ	外形寸法 タテ	外形寸法 フカサ	有効フカサ◆	質量 kg	摘　要
◎	**AED-KC**	◎	**AED-KO**	77,400	400	400	180	170	6.0	棚板・固定バンド付

屋内用

クリーム塗装 クリーム色(2.5Y9/1) 日塗工P22-90B

AEDオプション自立

単位：mm

クリーム塗装 納期区分	クリーム塗装 品名記号	標準価格 円	外形寸法 ヨコ	外形寸法 タテ	外形寸法 フカサ	有効フカサ◆	質量 kg	摘　要
◎	**AED-JC**	104,000	400	800 (基台40)	180 (基台350)	175	32 (基台21.5)	——

◆有効フカサはハンドル部などにより減少しますのでご注意ください。

SVP-E ステンレス製ペデスタルボックス

屋外用 保護等級 片扉IP23D　屋外用 保護等級 両扉IP23C　ステンレス製　粉体塗装

耐食性に優れた汎用ステンレス製ペデスタル

- ボックス部はステンレス製で、耐候性、耐食性に優れています。
- ベース部は高密度ポリエチレン製ペデスタルベースと、ステンレス製チャンネルベースより選べます。
- ボックスのフカサ寸法は350mmと500mmの2種類があり、CATV電源などの奥行きの深い機器も収納できます。
  （フカサ寸法250mmについては、259頁のホームペデスタルをご利用ください。）
- 自然換気構造ですので、内部温度上昇が少なく結露防止に優れています。
- 屋根、扉は取り外しが可能です。
- コーナー部は丸味をもったデザインで、ケガの防止に配慮しています。



〔CATV用電源など組込み例〕

ご注意 ボックスの構造上、内部に雨水などが入りますので、収納機器のご選定の際はご注意ください。

塗装色	ライトベージュ塗装（5Y7/1）（日塗工P25-70B）
材質	ステンレス
機器取付板	鉄製基板（2.3mm） クリーム塗装（2.5Y8/2）
キャビネット板厚	1.5mm
ハンドル	ステンレスロックハンドル A-1220（タキゲン製） ハンドル（H-28：1コ）
扉形式	片扉または両扉



SVP35-59E



SVP50-1115E

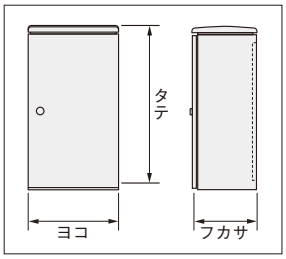

屋外用
片扉 IP23D
両扉 IP23C

ライトベージュ塗装
LB色（5Y7/1）
日塗工P25-70B

単位：mm

フカサ350mm

納期区分	品名記号			標準価格 円	扉形式	外形寸法 ヨコ	外形寸法 タテ	外形寸法 フカサ	機器取付板寸法 ヨコ	機器取付板寸法 タテ	有効フカサ◆	質量 kg
◎	SVP35-59E			230,000	片扉	500	900	350	420	720	332	33.7
◎	SVP35-512E			290,000	〃	〃	1,200	〃	〃	1,020	326	42.3
◎	SVP35-89E			283,000	片扉	800	900	350	720	720	332	47.3
◎	SVP35-812E			344,000	〃	〃	1,200	〃	〃	1,020	326	60.2
㊐	SVP35-815E			396,000	〃	〃	1,500	〃	〃	1,320	〃	74.4
㊐	SVP35-116E			353,000	両扉	1,100	600	350	1,020	420	326	46.2
◎	SVP35-119E			382,000	〃	〃	900	〃	〃	720	〃	62.8
◎	SVP35-1112E			470,000	〃	〃	1,200	〃	〃	1,020	〃	84.6
㊐	SVP35-1115E			571,000	〃	〃	1,500	〃	〃	1,320	〃	97.7
㊐	SVP35-146E			457,000	両扉	1,400	600	350	1,320	420	326	56.5
㊐	SVP35-149E			513,000	〃	〃	900	〃	〃	720	〃	76.5
㊐	SVP35-1412E			580,000	〃	〃	1,200	〃	〃	1,020	〃	97.3

フカサ500mm

納期区分	品名記号			標準価格 円	扉形式	外形寸法 ヨコ	外形寸法 タテ	外形寸法 フカサ	機器取付板寸法 ヨコ	機器取付板寸法 タテ	有効フカサ◆	質量 kg
㊐	SVP50-89E			311,000	片扉	800	904	500	720	720	482	53.8
㊐	SVP50-812E			382,000	〃	〃	1,204	〃	〃	1,020	476	67.7
㊐	SVP50-815E			437,000	〃	〃	1,504	〃	〃	1,320	〃	82.7
㊐	SVP50-116E			391,000	両扉	1,100	604	500	1,020	420	476	52.7
㊐	SVP50-119E			419,000	〃	〃	904	〃	〃	720	〃	70.1
㊐	SVP50-1112E			522,000	〃	〃	1,204	〃	〃	1,020	〃	88.1
㊐	SVP50-1115E			630,000	〃	〃	1,504	〃	〃	1,320	〃	107.6
㊐	SVP50-146E			506,000	両扉	1,400	604	500	1,320	420	476	64.0
㊐	SVP50-149E			567,000	〃	〃	904	〃	〃	720	〃	85.4
㊐	SVP50-1412E			646,000	〃	〃	1,204	〃	〃	1,020	〃	108.0

◆有効フカサはハンドル部などにより減少しますのでご注意ください。

フカサ250mm につきましてはホームペデスタルにて対応ができますので、259頁をご参照ください。

SVP-P 高密度ポリエチレン製ペデスタルベース

■地中半埋込用

● 防湿工事用のイソモ顆粒（FVP-X1と同じ）を付属しています。

材　　質	高密度ポリエチレン
色　　彩	コンクリート調グレー
板　　厚	10mm



SVP35-5P

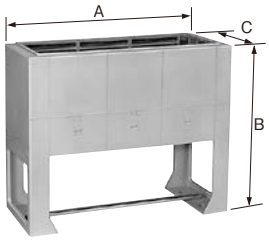

SVP50-11P

フカサ350mm

単位：mm

納期区分	品名記号			標準価格 円	外形寸法 A	外形寸法 B	外形寸法 C	質量 kg
◎	SVP35-5P			111,000	500	900	350	17.1
◎	SVP35-8P			145,000	800	〃	〃	22.4
◎	SVP35-11P			180,000	1,100	〃	〃	27.8
◎	SVP35-14P			218,000	1,400	〃	〃	33.1

フカサ500mm

納期区分	品名記号			標準価格 円	外形寸法 A	外形寸法 B	外形寸法 C	質量 kg
◎	SVP50-8P			164,000	800	900	500	24.7
◎	SVP50-11P			203,000	1,100	〃	〃	30.0
◎	SVP50-14P			239,000	1,400	〃	〃	35.3

SVP-C ステンレス製チャンネルベース

RoHS　ステンレス製　粉体塗装

■コンクリート基礎固定用

材　　質	ステンレス
塗 装 色	ライトベージュ塗装（5Y7/1）（日塗工P25-70B）
板　　厚	3.0mm



SVP35-5C


SVP50-11C

ライトベージュ塗装
LB色（5Y7/1）
日塗工P25-70B

フカサ350mm

単位：mm

納期区分	品名記号			標準価格 円	外形寸法 A	外形寸法 B	外形寸法 C	質量 kg
◎	SVP35-5C			55,500	480	100	330	5.9
◎	SVP35-8C			67,000	780	〃	〃	8.0
◎	SVP35-11C			76,000	1,080	〃	〃	10.2
◎	SVP35-14C			85,000	1,380	〃	〃	12.3

フカサ500mm

納期区分	品名記号			標準価格 円	外形寸法 A	外形寸法 B	外形寸法 C	質量 kg
◎	SVP50-8C			70,000	780	100	480	9.1
◎	SVP50-11C			82,500	1,080	〃	〃	11.3
◎	SVP50-14C			94,000	1,380	〃	〃	13.4

FVP-X1 イソモ顆粒

ボックス内の防湿用に。

● 施工の際、ベース内部に敷きつめることにより地中からの湿気防止に効果があります。
● 敷設する層の厚みは、50mm～100mmを目安としてください。
● 吸湿材ではありません。

材　　質	ポリスチレン



納期区分	品名記号			標準価格 円	セット内容
◎	FVP-X1			10,500	約7ℓ（ポリ袋入）2袋入

■組合わせ表 ご用命の際は ボックス部 と ベース部 をそれぞれご注文ください。各々の工事の時期に合わせた商品調達ができます。

ステンレス製 ペデスタルボックス
(256頁)



＋

高密度ポリエチレン製
ペデスタルベース
(257頁)





品名記号	
スチール製 ペデスタルボックス	高密度ポリエチレン製 ペデスタルベース
SVP35-59E	SVP35-5P
SVP35-512E	SVP35-5P
SVP35-89E	SVP35-8P
SVP35-812E	SVP35-8P
SVP35-815E	SVP35-8P
SVP35-116E	SVP35-11P
SVP35-119E	SVP35-11P
SVP35-1112E	SVP35-11P
SVP35-1115E	SVP35-11P
SVP35-146E	SVP35-14P
SVP35-149E	SVP35-14P
SVP35-1412E	SVP35-14P
SVP50-89E	SVP50-8P
SVP50-812E	SVP50-8P
SVP50-815E	SVP50-8P
SVP50-116E	SVP50-11P
SVP50-119E	SVP50-11P
SVP50-1112E	SVP50-11P
SVP50-1115E	SVP50-11P
SVP50-146E	SVP50-14P
SVP50-149E	SVP50-14P
SVP50-1412E	SVP50-14P

ステンレス製 ペデスタルボックス
(256頁)



＋

ステンレス製 チャンネルベース
(257頁)





品名記号	
ステンレス製 ペデスタルボックス	ステンレス製 チャンネルベース
SVP35-59E	SVP35-5C
SVP35-512E	SVP35-5C
SVP35-89E	SVP35-8C
SVP35-812E	SVP35-8C
SVP35-815E	SVP35-8C
SVP35-116E	SVP35-11C
SVP35-119E	SVP35-11C
SVP35-1112E	SVP35-11C
SVP35-1115E	SVP35-11C
SVP35-146E	SVP35-14C
SVP35-149E	SVP35-14C
SVP35-1412E	SVP35-14C
SVP50-89E	SVP50-8C
SVP50-812E	SVP50-8C
SVP50-815E	SVP50-8C
SVP50-116E	SVP50-11C
SVP50-119E	SVP50-11C
SVP50-1112E	SVP50-11C
SVP50-1115E	SVP50-11C
SVP50-146E	SVP50-14C
SVP50-149E	SVP50-14C
SVP50-1412E	SVP50-14C

WHM・ブレーカ・電話用保安器・CATV機器・ガスメータなどの収納ができます。

- 地中配線用キャビネットで、自立させて設置します。
- 住宅への引込み計器収納キャビネットで、地中化された配電線や電話線、有線テレビ線などを一括して住宅へ引込むため、家まわりの計器（メータ）類を一カ所に集約して収納できます。
- メータ窓のないタイプもありますので汎用タイプとしての使用も可能です。
- 耐候性・耐食性に優れた材質（ステンレスおよび高密度ポリエチレン）を使用しています。
- ベース部はペデスタルベースとチャンネルベースがあり、工法に合わせて選べます。

HVP ペデスタルボックス

屋外用 保護等級 IP23D　低ホルムアルデヒド F☆☆☆☆　ステンレス製　粉体塗装

塗装色	ライトベージュ塗装（5Y7/1）（日塗工P25-70B）
材質	ステンレス
取付基板	木製基板　上部25mm 下部15mm
キャビネット板厚	1.5mm
ハンドル	上部：ステレス製封印付キーハンドル 下部：ステンレス製キーハンドル ハンドル（H-28：1コ）
扉形式	2段片扉

ご注意 ボックスの構造上、内部に雨水などが入りますので、収納機器のご選定の際はご注意ください。

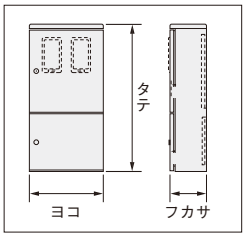



屋外用 IP23D

ライトベージュ塗装 LB色（5Y7/1） 日塗工P25-70B

単位：mm

納期区分	品名記号			標準価格 円	扉形式	外形寸法 ヨコ	外形寸法 タテ	外形寸法 フカサ	有効フカサ◆	適合ベース	質量 kg
◎	**HVP-3LTB**			182,000	片扉	300	1,000	250	200	HVP-3P、3C	22.5
◎	**HVP-5LTPB**			209,000	〃	500	〃	〃	〃	HVP-5P、5C	30.0
◎	**HVP-5LTCB**			205,000	〃	〃	〃	〃	〃	〃	31.5
◎	**HVP-7LTPCB**			254,000	〃	700	〃	〃	〃	HVP-7P、7C	42.5
◎	**HVP-5GB**			202,000	〃	500	〃	〃	〃	HVP-5P、5C	24.5
◎	**HVP-310A**			176,000	〃	300	〃	〃	〃	HVP-3P、3C	22.0
◎	**HVP-510A**			200,000	〃	500	〃	〃	〃	HVP-5P、5C	31.0
◎	**HVP-710A**			239,000	〃	700	〃	〃	〃	HVP-7P、7C	41.0

◆有効フカサはハンドル部などにより減少しますのでご注意ください。

●ボックス収納容量

品名記号	積算電力量計	配線用遮断器	電話用保安器	CATV用保安器など	ガスメータ
HVP-3LTB	120A × 1	3P 100A × 1	5回線用× 1	———	———
HVP-5LTPB	120A × 2	3P 100A × 2	5回線用× 1	———	———
HVP-5LTCB	120A × 1	3P 100A × 1	5回線用× 1	1セット	———
HVP-7LTPCB	120A × 2	3P 100A × 2	5回線用× 1	1セット	———
HVP-5GB	———	———	———	———	1

■HVP-310A、510A、710Aは汎用タイプですので収納レイアウトは自由に行えます。

ご注意 1. 電力量計の取付高さにつきましては、電力会社により異なる場合がありますので、別途内線規程を参照の上、納入仕様書などでご確認ください。
2. ガスメーターは地域によって大きさが異なりますので、あらかじめ収納スペースおよびベースのタイプを納入仕様書などでガス供給会社にご確認ください。
3. 低圧専用ですので高圧・特別高圧には絶対使用しないでください。

HVP-P 高密度ポリエチレン製ペデスタルベース

■地中半埋込用

● 防湿工事用のイソモ顆粒（FVP-X1（257頁）と同じ）を付属しています。

材　　質	高密度ポリエチレン
色　　彩	コンクリート調グレー
板　　厚	10mm



HVP-5P

単位：mm

納期区分	品名記号			標準価格 円	外形寸法 A	外形寸法 B	外形寸法 C	質量 kg	適合ペデスタルボックス
◎	**HVP-3P**			72,500	300	700	250	10	HVP-3LTB、310A
◎	**HVP-5P**			101,000	500	〃	〃	15	HVP-5GB、510A
◎	**HVP-7P**			143,000	700	〃	〃	20	HVP-710A

HVP-C ステンレス製チャンネルベース

■コンクリート基礎固定用

材　　質	ステンレス
塗 装 色	ライトベージュ塗装（5Y7/1）（日塗工P25-70B）
板　　厚	3.0mm



HVP-5C

ステンレス製　粉体塗装

ライトベージュ塗装
LB色（5Y7/1）
日塗工P25-70B

単位：mm

納期区分	品名記号			標準価格 円	外形寸法 A	外形寸法 B	外形寸法 C	質量 kg	適合ペデスタルボックス
◎	**HVP-3C**			35,000	280	100	230	4.0	HVP-3LTB、310A
◎	**HVP-5C**			41,000	480	〃	〃	5.5	HVP-5GB、510A
◎	**HVP-7C**			47,000	680	〃	〃	7.0	HVP-710A

KA-A 仮設スイッチボックス

屋外用 保護等級 IPX3　塗装性能（塩水噴霧）1000h（37頁）　塗装性能（耐屋外）120h（37頁）　低ホルムアルデヒド F☆☆☆☆　粉体塗装

● 仮設工事用の取付金具が付いています。ボルト止め、針金による一時固定ができます。
● 南京錠の取り付けが可能です。

ご注意 斜め下からの風雨などにさらされる場所（高所など）へのご使用はお避けください。

塗　装　色	オレンジ塗装（2.5YR6/14）（日塗工P12-60X）
材　　質	鉄
取付基板	木製基板（15mm）
キャビネット板厚	扉1.6mm　ボデー1.2mm
ハ ン ド ル	矢形ハンドル（小）
扉　形　式	片扉



KA16-24A

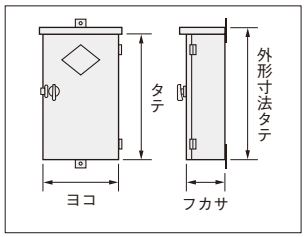

屋外用 IPX3

オレンジ塗装
（2.5YR6/14）
日塗工P12-60X

単位：mm

納期区分	品名記号			標準価格 円	寸法 ヨコ	寸法 タテ	寸法 フカサ	外形寸法 タテ	木製基板寸法 ヨコ	木製基板寸法 タテ	有効フカサ◆	質量 kg
◎	**KA16-24A**			15,500	200	400	160	420	150	350	130	5.0
◎	**KA20-35A**			26,500	300	500	200	520	250	450	170	8.5

◆有効フカサはハンドル部などにより減少しますのでご注意ください。

K 仮設キャビネット

使いやすさを追求した充実機能の仮設キャビネット

- 持ち運びに便利な取手付です。
- コンセント用引出口が付いています。
  （フカサ寸法200, 250mmでヨコ寸法700mm以下）
- 収納式の仮設バーが付いています。
- 錠収納式平面ハンドルを採用しています。
  （南京錠の取り付けが可能です。）
- ヨコ600mm以上は両扉タイプです。



K20-45



K20-76

ご注意 斜め下からの風雨などにさらされる場所（高所など）へのご使用はお避けください。

塗装色	オレンジ塗装（2.5YR6/14）（日塗工P12-60X）
材質	鉄
取付基板	木製基板（15mm）
キャビネット板厚	扉1.6mm　ボデー1.6mm
ハンドル	錠収納式平面ハンドル（南京錠取り付け可能）
扉形式	片扉または両扉

関連商品
FOK FRP樹脂製仮設分電盤ボックス（364頁）

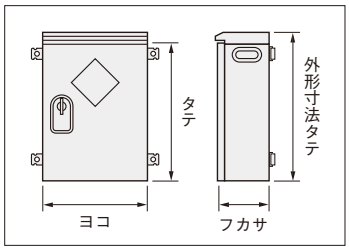

屋外用 IPX3
（コンセント引出口のないものについては、IP23になります。）

オレンジ塗装
（2.5YR6/14）
日塗工P12-60X

単位：mm

フカサ160mm

納期区分	品名記号			標準価格 円	扉形式	寸法 ヨコ	寸法 タテ	寸法 フカサ	外形寸法 タテ	木製基板寸法 ヨコ	木製基板寸法 タテ	有効フカサ◆	電線出入口数	コンセント引出口	質量 kg
◎	K16-43			34,000	片扉	400	325	160	355	320	220	129	1	—	9.9
◎	K16-45			37,000	〃	〃	525	〃	555	〃	420	〃	1	—	13.5
◎	K16-75			57,000	両扉	700	525	160	555	620	420	129	2	—	21.0

フカサ200mm

納期区分	品名記号			標準価格 円	扉形式	寸法 ヨコ	寸法 タテ	寸法 フカサ	外形寸法 タテ	木製基板寸法 ヨコ	木製基板寸法 タテ	有効フカサ◆	電線出入口数	コンセント引出口	質量 kg
◎	K20-34			34,000	片扉	300	425	200	455	220	320	169	1	○	10.8
◎	K20-45			39,500	〃	400	525	〃	555	320	420	〃	1	○	14.7
◎	K20-54			39,500	〃	500	425	〃	455	420	320	〃	1	○	15.0
◎	K20-55			45,500	〃	〃	525	〃	555	〃	420	〃	1	○	17.2
◎	K20-56			48,000	〃	〃	625	〃	655	〃	520	〃	1	○	19.4
◎	K20-65			51,000	両扉	600	525	200	555	520	420	169	2	○	19.7
◎	K20-68			68,500	〃	〃	825	〃	855	〃	720	〃	2	○	27.7
◎	K20-76			59,500	〃	700	625	〃	655	620	520	〃	2	○	25.4
◎	K20-97			74,000	両扉	900	725	200	755	820	620	169	2	—	34.3
◎	K20-106			83,000	両扉	1,000	625	200	655	920	520	169	3	—	33.5
◎	K20-107			91,500	〃	〃	725	〃	755	〃	620	〃	3	—	37.5
◎	K20-127			97,000	両扉	1,200	725	200	755	1,120	620	169	3	—	43.5

フカサ250mm

納期区分	品名記号			標準価格 円	扉形式	寸法 ヨコ	寸法 タテ	寸法 フカサ	外形寸法 タテ	木製基板寸法 ヨコ	木製基板寸法 タテ	有効フカサ◆	電線出入口数	コンセント引出口	質量 kg
◎	K25-56			54,000	片扉	500	625	250	655	420	520	219	1	○	20.8
◎	K25-68			74,000	両扉	600	825	250	855	520	720	219	2	○	29.6
◎	K25-76			71,000	両扉	700	625	250	655	620	520	219	2	○	27.0
◎	K25-710			94,000	〃	〃	1,025	〃	1,055	〃	920	〃	2	○	39.3
◎	K25-97			89,000	両扉	900	725	250	755	820	620	219	2	—	36.5
◎	K25-99			104,000	〃	〃	925	〃	955	〃	820	〃	2	—	44.0
◎	K25-106			97,000	両扉	1,000	625	250	655	920	520	219	3	—	35.7
◎	K25-108			104,000	〃	〃	825	〃	855	〃	720	〃	3	—	44.0
◎	K25-127			111,000	両扉	1,200	725	250	755	1,120	620	219	3	—	46.0
◎	K25-129			120,000	〃	〃	925	〃	955	〃	820	〃	3	—	55.7
◎	K25-1410			163,000	両扉	1,400	1,025	250	1,055	1,320	920	219	4	—	68.8

◆有効フカサはハンドル部などにより減少しますのでご注意ください。

-KG 公共建築工事標準仕様プルボックス

CA CA-G04　屋内用 保護等級 IP4X　RoHS

● 接地端子付の公共建築工事標準仕様プルボックスです。

塗装色	プライマ塗装 グレー（N7）
材質	鉄
キャビネット板厚	1.6mm

関連商品
-S ステンレス防水形プルボックス（301頁）


150×150×100KG


250×250×100KG

屋内用 **IP4X**

プライマ塗装 グレー（N7）

●電気亜鉛めっき鋼板・接地端子付

単位：mm

納期区分	品名記号			標準価格 円	外形寸法 ヨコ	外形寸法 タテ	外形寸法 フカサ	質量 kg
◎	100×100× 75KG			5,250	100	100	75	0.7
◎	100×100×100KG			6,050	〃	〃	100	0.8
◎	150×150× 75KG			6,950	150	150	75	1.2
◎	150×150×100KG			7,300	〃	〃	100	1.4
◎	150×150×150KG			8,700	〃	〃	150	1.8
◎	200×200×100KG			9,850	200	200	100	2.0
◎	200×200×150KG			11,000	〃	〃	150	2.6
◎	200×200×200KG			12,500	〃	〃	200	3.3
◎	250×250×100KG			12,000	250	250	100	3.0
◎	250×250×150KG			14,000	〃	〃	150	3.8
◎	250×250×200KG			15,500	〃	〃	200	4.4
◎	250×250×250KG			16,500	〃	〃	250	5.0
◎	300×300×100KG			15,500	300	300	100	4.0
◎	300×300×150KG			17,500	〃	〃	150	5.0
◎	300×300×200KG			19,500	〃	〃	200	5.8
◎	300×300×250KG			22,000	〃	〃	250	6.5
◎	300×300×300KG			25,000	〃	〃	300	7.2
◎	350×350×200KG			25,000	350	350	200	7.3
◎	350×350×300KG			31,500	〃	〃	300	8.6
◎	350×350×350KG			34,500	〃	〃	350	9.2
◎	400×400×200KG			32,000	400	400	200	9.2
◎	400×400×300KG			37,500	〃	〃	300	11.0
◎	400×400×400KG			42,500	〃	〃	400	13.2

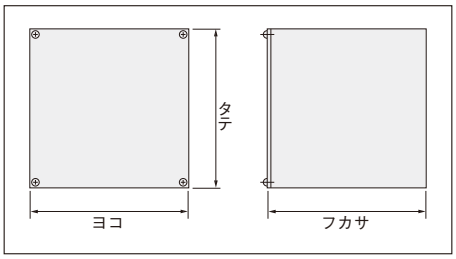

オプション

PA L型取付金具セット

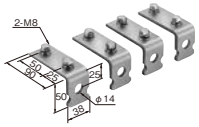

材質	鉄
表面処理	クロメートめっき
板厚	6mm

納期区分	品名記号			標準価格 円	セット内容
◎	PA-101			10,000	L型取付金具20コ、六角ボルト、平座金、バネ座金

-KOG 公共建築工事標準仕様防水形プルボックス（防塵・防水パッキン付）

CA CA-G04　屋外用 保護等級 IP44　RoHS

● 接地端子、パッキン付の公共建築工事標準仕様防水形プルボックスです。

塗装色	プライマ塗装 グレー（N7）
材質	鉄
キャビネット板厚	1.6mm

関連商品
-SKO ステンレス公共建築工事標準仕様防水形プルボックス（301頁）


300×300×200KOG

屋外用 **IP44**

プライマ塗装 グレー（N7）

●電気亜鉛めっき鋼板・接地端子付

単位：mm

納期区分	品名記号			標準価格 円	外形寸法 ヨコ	外形寸法 タテ	外形寸法 フカサ	質量 kg
㊎	150×150×75KOG			24,000	150	150	75	1.9
㊎	150×150×100KOG			27,500	〃	〃	100	2.1
㊎	150×150×150KOG			31,000	〃	〃	150	2.5
㊎	200×200×100KOG			31,000	200	200	100	2.9
㊎	200×200×150KOG			34,000	〃	〃	150	3.4
㊎	200×200×200KOG			37,000	〃	〃	200	3.9
㊎	250×250×100KOG			34,000	250	250	100	3.8
㊎	250×250×150KOG			37,000	〃	〃	150	4.5
㊎	250×250×200KOG			40,500	〃	〃	200	5.1
㊎	250×250×250KOG			45,000	〃	〃	250	5.8
㊎	300×300×100KOG			38,500	300	300	100	4.8
㊎	300×300×150KOG			41,500	〃	〃	150	5.6
㊎	300×300×200KOG			45,000	〃	〃	200	6.4
㊎	300×300×250KOG			50,000	〃	〃	250	7.2
㊎	300×300×300KOG			53,000	〃	〃	300	8.0

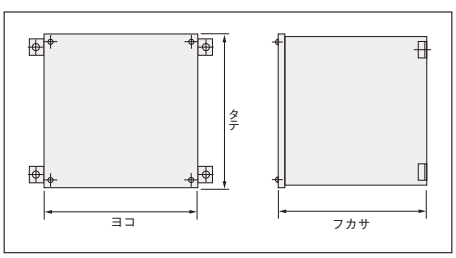

■屋外でご使用の場合は水抜き孔を設けてください。

計器盤キャビネット
STEEL CABINETS

テナントキャビネット
屋内用 IP2XD



TB-M（木製基板付）
P.264

引込計器盤キャビネット
屋内 屋外兼用 IP44



M-B（木製基板付）
P.265

引込計器盤キャビネット
屋外用 IP44



OM-B（木製基板付）
P.267

引込計器盤キャビネット
屋内 屋外兼用 IP44



MS-B（木製基板付）
P.269

引込計器盤キャビネット
屋外用 IP44



OMS-B（木製基板付）
P.272

引込計器盤キャビネット
屋内 屋外兼用 IP44



M-RB（木製基板付）
MS-RB（木製基板付）
P.275

引込計器盤キャビネット
屋内 屋外兼用 IP44



MHA（木製基板付）
P.276

引込計器盤キャビネット
屋外用 IP44



OMH（木製基板付）
P.276

集合計器盤キャビネット
屋内 屋外兼用 IP44



SH-B（木製基板付）
SH-KB（木製基板付）
SH-TB（木製基板付）
P.277

屋外用集合計器盤キャビネット
屋外用 IP44



SHO-B（木製基板付）
SHO-KB（木製基板付）
SHO-TB（木製基板付）
P.278

ステンレスキャビネット

SM-B SMS-B ステンレス引込計器盤キャビネット P.306
SOM-B SOMS-B SOMH ステンレス屋外用引込計器盤キャビネット P.307
SSHO-A ステンレス屋外用集合計器盤キャビネット P.313

プラボックス（プラスチック製）

FBA-M FRP樹脂製引込計器盤ボックス P.363
FOMS FRP樹脂製屋外用引込計器盤ボックス P.363

TB-M テナントキャビネット

屋内用 保護等級 IP2XD | CA CA100 CA-G04 | 塗装性能（塩水噴霧）1000h（37頁） | 塗装性能（耐酸・アルカリ性）120h（37頁） | RoHS | 低ホルムアルデヒド F☆☆☆☆ | ハンドル 鍵違い対応（315頁） | レーザー穴加工 | 粉体塗装

電力量計の収納に適した屋内用キャビネット

- 各電力管区に対応した電力量計収納用キャビネットです。
- 接地端子は公共建築工事標準仕様を採用しています。
- WHM単（三）相3線式120Aの収納が可能です。
- 強化耐候形電力量計は単（三）相3線式30Aまで収納可能です。
- 検針窓はオリーブ色でネームシールを付属しています。
- 平面ハンドル（キーNo.N200）を採用し、鍵番号違いも対応可能です。詳細につきましては315頁をご参照ください。

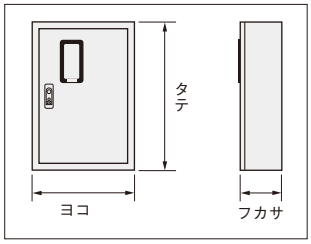

塗装色	ライトベージュ塗装（5Y7/1） LB色（日塗工 P25-70B）	クリーム塗装（2.5Y9/1） クリーム色（日塗工 P22-90B）
材質	鉄	
取付基板	木製基板（25mm）	
キャビネット板厚	扉1.6mm　ボデー1.6mm　前面枠1.6mm	
ハンドル	平面ハンドル（キーNo.N200:1コ）	（小）H-11AN タテ寸法　900mm以下 （中）H-12AN タテ寸法1,000mm以上
扉形式	片扉	


TB20-56M1


TB20-56M2

屋内用 **IP2XD**

ライトベージュ塗装 LB色（5Y7/1） 日塗工P25-70B

クリーム塗装 クリーム色（2.5Y9/1） 日塗工P22-90B

フカサ**200**mm

●検針窓１コ

単位：mm

納期区分	品名記号			標準価格 円	外形寸法 ヨコ	外形寸法 タテ	外形寸法 フカサ	木製基板寸法 ヨコ	木製基板寸法 タテ	有効フカサ◆	質量 kg
◎	**TB20-56M1**			50,000	500	600	200	420	520	158	19.6
◎	**TB20-57M1**			55,500	〃	700	〃	〃	620	〃	22.2
◎	**TB20-58M1**			61,500	〃	800	〃	〃	720	〃	24.8
◎	**TB20-69M1**			69,000	600	900	200	520	820	158	31.8
◎	**TB20-610M1**			76,000	〃	1,000	〃	〃	920	〃	34.9
◎	**TB20-612M1**			85,000	〃	1,200	〃	〃	1,120	〃	41.1

●検針窓２コ

単位：mm

納期区分	品名記号			標準価格 円	外形寸法 ヨコ	外形寸法 タテ	外形寸法 フカサ	木製基板寸法 ヨコ	木製基板寸法 タテ	有効フカサ◆	質量 kg
◎	**TB20-56M2**			52,500	500	600	200	420	520	158	19.9
◎	**TB20-57M2**			58,500	〃	700	〃	〃	620	〃	22.5
◎	**TB20-58M2**			64,500	〃	800	〃	〃	720	〃	25.1
◎	**TB20-69M2**			71,500	600	900	200	520	820	158	32.1
◎	**TB20-610M2**			79,000	〃	1,000	〃	〃	920	〃	35.2
◎	**TB20-612M2**			87,500	〃	1,200	〃	〃	1,120	〃	41.4

上記品名記号はライトベージュ塗装です。
クリーム塗装にてご注文の際は品名記号の末尾にCを付けてご用命ください。
価格は同価格です。〔例〕**TB20-56M1**→**TB20-56M1C**となります。

◆有効フカサはハンドル部・前面枠などにより減少しますのでご注意ください。

M-B 引込計器盤キャビネット（水切、防塵・防水パッキン付）

屋内・屋外兼用 保護等級 IP44 / CA CA100 CA-G04 / 塗装性能（塩水噴霧）1000h（37頁） / 塗装性能（耐候・アルカリ性）120h（37頁） / RoHS / 低ホルムアルデヒド F☆☆☆☆ / レーザー穴加工 / 粉体塗装

全電力管内向（東京電力・中部電力・その他の強化耐候形電力量計使用地域を除く）
東京電力管内向（強化耐候形電力量計用）
中部電力管内向
その他の強化耐候形電力量計使用地域

それぞれに取付スペースの内容が表記してあります。

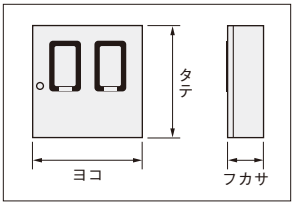

電力量計収納用の屋内・屋外兼用キャビネット

- 各電力管区に対応した電力量計収納用キャビネットです。
- 接地端子は公共建築工事標準仕様を採用しています。
- 検針窓はオリーブ色でネームシールを付属しています。

塗装色	ライトベージュ塗装（5Y7/1）LB色（日塗工 P25-70B）	クリーム塗装（2.5Y9/1）クリーム色（日塗工 P22-90B）
材質	鉄	
取付基板	木製基板（25mm）	
キャビネット板厚	扉1.6mm　ボデー1.6mm	
ハンドル	封印付キーハンドル（H-26N）　ハンドル（H-28：1コ）	
扉形式	片扉	


M-11B

M-12B


M-13B


M-14B


M-20B


M-20TB


M-21B


M-22B


M-32B


M-45B


M-46B

オプション

BP11-S ドアストッパ（692頁）

関連商品

SM-B ステンレス引込計器盤キャビネット（306頁）
FBA-M FRP樹脂製引込計器盤ボックス（363頁）

屋内・屋外兼用 **IP44**

ライトベージュ塗装 LB色（5Y7/1）日塗工P25-70B
クリーム塗装 クリーム色（2.5Y9/1）日塗工P22-90B

単位：mm

納期区分 LB色	納期区分 C色	品名記号			標準価格 円	外形寸法 ヨコ	外形寸法 タテ	外形寸法 フカサ	取付スペース 全電力管内向（東京電力・中部電力・その他の強化耐候形電力量計使用地域を除く）※1	取付スペース 東京電力管内向・中部電力管内向 その他の強化耐候形電力量計使用地域	質量 kg
◎	◎	**M-11B**			35,500	300	400	200	〔WHM 単（三）相 3線式 120A〕×1	〔WHM 単（三）相 3線式　30A〕×1 ※2	8.5
◎	◎	**M-12B**			38,500	〃	500	〃	〔WHM 単（三）相 3線式 120A〕×1	〔WHM 単（三）相 3線式 120A〕×1	10.2
◎	◎	**M-13B**			35,500	500	400	200	〔WHM 単（三）相 3線式 120A〕×1 〔ELB 3P 60A〕×1	〔WHM 単（三）相 3線式　30A〕×1 〔ELB 3P 60A〕×1 ※2	12.8
◎	◎	**M-14B**			42,500	〃	500	〃	〔WHM 単（三）相 3線式 120A〕×1 〔ELB 3P 100A〕×1	〔WHM 単（三）相 3線式 120A〕×1 〔ELB 3P 100A〕×1	15.3
◎	③(注)	**M-20B**			41,500	250	800	〃	〔WHM 単（三）相 3線式　30(60)A〕×2	———	14.1
◎	◎	**M-20TB**			50,000	350	1,000	200	〔WHM 単（三）相 3線式 120A〕×2	〔WHM 単（三）相 3線式 120A〕×2	21.5
◎	◎	**M-21B**			38,500	500	400	200	〔WHM 単（三）相 3線式 120A〕×2	〔WHM 単（三）相 3線式　30A〕×2 ※2	13.1
◎	◎	**M-22B**			45,500	〃	500	〃	〔WHM 単（三）相 3線式 120A〕×2	〔WHM 単（三）相 3線式 120A〕×2	15.6
◎	◎	**M-32B**			57,000	700	500	200	〔WHM 単（三）相 3線式 120A〕×3	〔WHM 単（三）相 3線式 120A〕×3	20.8
◎	◎	**M-45B**			58,500	500	800	200	〔WHM 単（三）相 3線式　30(60)A〕×4	〔WHM 単（三）相 3線式　30A〕×4 ※2	23.2
◎	◎	**M-46B**			68,500	〃	1,000	〃	〔WHM 単（三）相 3線式 120A〕×4	〔WHM 単（三）相 3線式 120A〕×4	28.2

※1. ご選定の際は電力会社により取付スペースの異なる場合がありますのでご注意ください。
※2. 中部電力 60A は対応しています。
（注）M-20Bは組替元商品からの製作となります。組替元商品の在庫が切れた場合につきましては、別途日数をいただく場合もございますのでご了承ください。

M-B 引込計器盤キャビネット（水切、防塵・防水パッキン付）

屋内・屋外兼用 保護等級 IP44 / CA CA100 CA-G04 / 塗装性能（塩水噴霧）1000h（37頁） / 塗装性能（酸性・アルカリ性）120h（37頁） / RoHS / 低ホルムアルデヒド F☆☆☆☆ / レーザー穴加工 / 粉体塗装

全電力管内向（東京電力・その他の強化耐候形電力量計使用地域を除く）
東京電力管内向（強化耐候形電力量計用）
その他の強化耐候形電力量計使用地域
それぞれに取付スペースの内容が表記してあります。

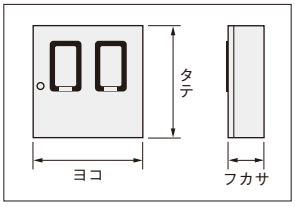

電力量計収納用の屋内・屋外兼用キャビネット

- 各電力管区に対応した電力量計収納用キャビネットです。
- 200A単独電力量計の取り付けが可能です。
- 圧着端子式120A電力量計の取り付けも可能です。
- 接地端子は公共建築工事標準仕様を採用しています。
- 検針窓はオリーブ色でネームシールを付属しています。

塗装色	ライトベージュ塗装（5Y7/1）LB色（日塗工 P25-70B）	クリーム塗装（2.5Y9/1）クリーム色（日塗工 P22-90B）
材質	鉄	
取付基板	木製基板（25mm）	
キャビネット板厚	扉1.6mm　ボデー1.6mm	
ハンドル	封印付キーハンドル（H-26N）　ハンドル（H-28：1コ）	
扉形式	片扉	


M-15B　M-16B　M-17B　M-18B


M-25B　M-26B　M-27B　M-28B

屋内・屋外兼用 **IP44**　ライトベージュ塗装 LB色（5Y7/1）日塗工P25-70B　クリーム塗装 クリーム色（2.5Y9/1）日塗工P22-90B

単位：mm

納期区分 LB色	納期区分 C色	品名記号			標準価格 円	外形寸法 ヨコ	外形寸法 タテ	外形寸法 フカサ	取付スペース 全電力管内向（東京電力・その他の強化耐候形電力量計使用地域を除く）※	取付スペース 東京電力管内向（強化対候形電力量計用）その他の強化耐候形電力量計使用地域	質量 kg
◎	◎	**M-15B**			45,500	400	600	200	〔WHM 単（三）相 3線式 200A〕×1	〔WHM 単（三）相 3線式 120A〕×1	14.9
◎	◎	**M-16B**			52,500	〃	800	〃	〔WHM 単（三）相 3線式 120A〕×1 〔ELB 3P 100A〕×1	〔WHM 単（三）相 3線式 120A〕×1 〔ELB 3P 100A〕×1	19.0
◎	◎	**M-17B**			62,500	〃	1,000	〃	〔WHM 単（三）相 3線式 200A〕×1 〔ELB 3P 200A〕×1	〔WHM 単（三）相 3線式 120A〕×1 〔ELB 3P 200A〕×1	23.2
◎	◎	**M-18B**			68,500	〃	1,200	〃	〔WHM 単（三）相 3線式 200A〕×1 〔ELB 3P 200A〕×1	〔WHM 単（三）相 3線式 120A〕×1 〔ELB 3P 200A〕×1	27.3
◎	◎	**M-25B**			58,500	600	600	200	〔WHM 単（三）相 3線式 200A〕×2	〔WHM 単（三）相 3線式 120A〕×2	20.7
◎	◎	**M-26B**			71,000	〃	800	〃	〔WHM 単（三）相 3線式 120A〕×2 〔ELB 3P 100A〕×2	〔WHM 単（三）相 3線式 120A〕×2 〔ELB 3P 100A〕×2	26.3
◎	◎	**M-27B**			78,500	〃	1,000	〃	〔WHM 単（三）相 3線式 200A〕×2 〔ELB 3P 200A〕×2	〔WHM 単（三）相 3線式 120A〕×2 〔ELB 3P 200A〕×2	32.0
◎	◎	**M-28B**			94,000	〃	1,200	〃	〔WHM 単（三）相 3線式 200A〕×2 〔ELB 3P 200A〕×2	〔WHM 単（三）相 3線式 120A〕×2 〔ELB 3P 200A〕×2	37.7

※ご選定の際は電力会社により取付スペースの異なる場合がありますのでご注意ください。

上記品名記号はライトベージュ塗装です。
クリーム塗装にてご注文の際は品名記号の末尾にCを付けてご用命ください。
価格は同価格です。〔例〕**M-15B**→**M-15BC**となります。

■2時間帯別電子式メータをご使用の際は下記表により、
その収納スペースをご確認ください。

2時間帯別電子式メータの種類		従来の電力量計による取付スペース
普通電力量計	単相2線式 30A	単（三）相3線式30Aと同じ
	単相3線式 30A	
	単相3線式120A	強化耐候形の単（三）相3線式120Aと同じ
強化耐候形電力量計	単相2線式 30A	単（三）相3線式30Aと同じ
	単相3線式 30A	
	単相2線式120A	強化耐候形の単（三）相3線式120Aと同じ
	単相3線式120A	

OM-B 引込計器盤キャビネット（水切、防塵・防水パッキン付）

屋外用 保護等級 IP44 / CA CA100 CA-G04 / 塗装性能（塩水噴霧）1000h（37頁） / 塗装性能（面食・アルカリ性）120h（37頁） / RoHS / 低ホルムアルデヒド F☆☆☆☆ / レーザー穴加工 / 粉体塗装

全電力管内向（東京電力・中部電力・その他の強化耐候形電力量計使用地域を除く）
東京電力管内向（強化耐候形電力量計用）
中部電力管内向
その他の強化耐候形電力量計使用地域

それぞれに取付スペースの内容が表記してあります。

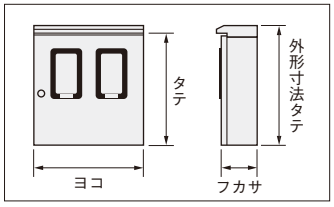

電力量計収納用の屋根付屋外用キャビネット

- 各電力管区に対応した電力量計収納用キャビネットです。
- 接地端子は公共建築工事標準仕様を採用しています。
- 検針窓はオリーブ色でネームシールを付属しています。

塗装色	ライトベージュ塗装（5Y7/1）LB色（日塗工 P25-70B）	クリーム塗装（2.5Y9/1）クリーム色（日塗工 P22-90B）
材質	鉄	
取付基板	木製基板（25mm）	
キャビネット板厚	扉1.6mm　ボデー1.6mm	
ハンドル	封印付キーハンドル（H-26N）　ハンドル（H-28：1コ）	
扉形式	片扉	


OM-11B


OM-12B


OM-20B


OM-20TB


OM-13B


OM-14B


OM-21B


OM-22B


OM-32B


OM-34B


OM-34TB


OM-44NB


OM-45B


OM-46B

オプション

BP11-S ドアストッパ（692頁）

関連商品

SOM-B ステンレス引込計器盤キャビネット（307頁）
FBA-M FRP樹脂製引込計器盤ボックス（363頁）

屋外用 **IP44**

ライトベージュ塗装 LB色（5Y7/1） 日塗工P25-70B
クリーム塗装 クリーム色（2.5Y9/1） 日塗工P22-90B

単位：mm

●屋根付

納期区分 LB色	納期区分 C色	品名記号			標準価格 円	寸法 ヨコ	寸法 タテ	寸法 フカサ	外形寸法 タテ	取付スペース 全電力管内向（東京電力・中部電力・その他の強化耐候形電力量計使用地域を除く）※1	取付スペース 東京電力管内向・中部電力管内向 その他の強化耐候形電力量計使用地域	質量 kg
◎	◎	**OM-11B**			37,000	300	400	200	430	〔WHM 単（三）相 3線式 120A〕×1	〔WHM 単（三）相 3線式　30A〕×1 ※2	9.9
◎	◎	**OM-12B**			39,500	〃	500	〃	530	〔WHM 単（三）相 3線式 120A〕×1	〔WHM 単（三）相 3線式 120A〕×1	11.6
◎	◎	**OM-13B**			37,000	500	400	200	430	〔WHM 単（三）相 3線式 120A〕×1 〔ELB 3P 60A〕×1	〔WHM 単（三）相 3線式　30A〕×1 〔ELB 3P 60A〕×1 ※2	14.9
◎	◎	**OM-14B**			44,000	〃	500	〃	530	〔WHM 単（三）相 3線式 120A〕×1 〔ELB 3P 100A〕×1	〔WHM 単（三）相 3線式 120A〕×1 〔ELB 3P 100A〕×1	17.4
◎	③(注)	**OM-20B**			42,500	250	800	200	830	〔WHM 単（三）相 3線式　30(60)A〕×2	———	15.4
◎	◎	**OM-20TB**			52,500	350	1,000	200	1,030	〔WHM 単（三）相 3線式 120A〕×2	〔WHM 単（三）相 3線式 120A〕×2	22.7
◎	◎	**OM-21B**			39,500	500	400	200	430	〔WHM 単（三）相 3線式 120A〕×2	〔WHM 単（三）相 3線式　30A〕×2 ※2	15.2
◎	◎	**OM-22B**			47,000	〃	500	〃	530	〔WHM 単（三）相 3線式 120A〕×2	〔WHM 単（三）相 3線式 120A〕×2	17.7
◎	◎	**OM-32B**			58,500	700	500	200	530	〔WHM 単（三）相 3線式 120A〕×3	〔WHM 単（三）相 3線式 120A〕×3	23.6
◎	③(注)	**OM-34B**			54,000	500	500	200	530	〔WHM 単（三）相 3線式 120A〕×1 〔WHM 単相 2線式　30A〕×1 タイムスイッチ×1	———	17.7
◎	③(注)	**OM-34TB**			61,500	〃	600	〃	630	〔WHM 単（三）相 3線式 120A〕×1 〔WHM 単相 2線式　30A〕×1 タイムスイッチ×1	〔WHM 単（三）相 3線式 120A〕×1 〔WHM 単相 2線式　30A〕×1 タイムスイッチ×1	20.2
◎	③(注)	**OM-44NB**			64,500	700	600	200	630	〔WHM 単（三）相 3線式 120A〕×2 〔WHM 単相 2線式　30A〕×1 タイムスイッチ×1	〔WHM 単（三）相 3線式 120A〕×2 〔WHM 単相 2線式　30A〕×1 タイムスイッチ×1	26.8
◎	◎	**OM-45B**			61,500	500	800	200	830	〔WHM 単（三）相 3線式　30(60)A〕×4	〔WHM 単（三）相 3線式　30A〕×4 ※2	25.3
◎	◎	**OM-46B**			71,000	〃	1,000	〃	1,030	〔WHM 単（三）相 3線式 120A〕×4	〔WHM 単（三）相 3線式 120A〕×4	30.3

（注）上記一部商品は組替元商品からの製作となります。組替元商品の在庫が切れた場合につきましては、別途日数をいただく場合もございますのでご了承ください。

※1.ご選定の際は電力会社により取付スペースの異なる場合がありますのでご注意ください。
※2. 中部電力 60A は対応しています。

OM-B 引込計器盤キャビネット（水切、防塵・防水パッキン付）

屋外用 保護等級 IP44 | CA CA100 CA-G04 | 塗装性能（塩水噴霧）1000h（37頁） | 塗装性能（酸性・アルカリ性）120h（37頁） | RoHS | 低ホルムアルデヒド F☆☆☆☆ | レーザー穴加工 | 粉体塗装

全電力管内向（東京電力・その他の強化耐候形電力量計使用地域を除く）
東京電力管内向（強化耐候形電力量計用）
その他の強化耐候形電力量計使用地域

それぞれに取付スペースの内容が表記してあります。

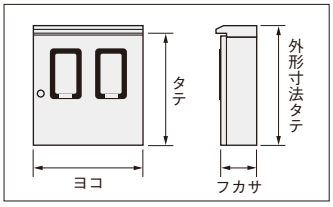

電力量計収納用の屋根付屋外用キャビネット

- 各電力管区に対応した電力量計収納用キャビネットです。
- 200A単独電力量計の取り付けが可能です。
- 圧着端子式120A電力量計の取り付けも可能です。
- 接地端子は公共建築工事標準仕様を採用しています。
- 検針窓はオリーブ色でネームシールを付属しています。

塗装色	ライトベージュ塗装（5Y7/1）LB色（日塗工 P25-70B）	クリーム塗装（2.5Y9/1）クリーム色（日塗工 P22-90B）
材質	鉄	
取付基板	木製基板（25mm）	
キャビネット板厚	扉1.6mm　ボデー1.6mm	
ハンドル	封印付キーハンドル（H-26N）　ハンドル（H-28：1コ）	
扉形式	片扉	



屋外用 **IP44**

ライトベージュ塗装 LB色（5Y7/1）日塗工P25-70B
クリーム塗装 クリーム色（2.5Y9/1）日塗工P22-90B

●屋根付

単位：mm

納期区分 LB色	納期区分 C色	品名記号			標準価格 円	寸法 ヨコ	寸法 タテ	寸法 フカサ	外形寸法 タテ	取付スペース 全電力管内向（東京電力・その他の強化耐候形電力量計使用地域を除く）※	取付スペース 東京電力管内向（強化耐候形電力量計用）その他の強化耐候形電力量計使用地域	質量 kg
◎	◎	**OM-15B**			52,500	400	600	200	630	〔WHM 単（三）相 3線式 200A〕×1	〔WHM 単（三）相 3線式 120A〕×1	16.7
◎	◎	**OM-16B**			59,500	〃	800	〃	830	〔WHM 単（三）相 3線式 120A〕×1 〔ELB 3P 100A〕×1	〔WHM 単（三）相 3線式 120A〕×1 〔ELB 3P 100A〕×1	20.8
◎	◎	**OM-17B**			68,500	〃	1,000	〃	1,030	〔WHM 単（三）相 3線式 200A〕×1 〔ELB 3P 200A〕×1	〔WHM 単（三）相 3線式 120A〕×1 〔ELB 3P 200A〕×1	25.0
◎	◎	**OM-18B**			74,000	〃	1,200	〃	1,230	〔WHM 単（三）相 3線式 200A〕×1 〔ELB 3P 200A〕×1	〔WHM 単（三）相 3線式 120A〕×1 〔ELB 3P 200A〕×1	29.1
◎	◎	**OM-25B**			64,500	600	600	200	630	〔WHM 単（三）相 3線式 200A〕×2	〔WHM 単（三）相 3線式 120A〕×2	23.1
◎	◎	**OM-26B**			78,500	〃	800	〃	830	〔WHM 単（三）相 3線式 120A〕×2 〔ELB 3P 100A〕×2	〔WHM 単（三）相 3線式 120A〕×2 〔ELB 3P 100A〕×2	28.7
◎	◎	**OM-27B**			85,000	〃	1,000	〃	1,030	〔WHM 単（三）相 3線式 200A〕×2 〔ELB 3P 200A〕×2	〔WHM 単（三）相 3線式 120A〕×2 〔ELB 3P 200A〕×2	34.4
◎	◎	**OM-28B**			104,000	〃	1,200	〃	1,230	〔WHM 単（三）相 3線式 200A〕×2 〔ELB 3P 200A〕×2	〔WHM 単（三）相 3線式 120A〕×2 〔ELB 3P 200A〕×2	40.1

※ご選定の際は電力会社により取付スペースの異なる場合がありますのでご注意ください。

上記品名記号はライトベージュ塗装です。
クリーム塗装にてご注文の際は品名記号の末尾にCを付けてご用命ください。
価格は同価格です。〔例〕**OM-15B→OM-15BC**となります。

■2時間帯別電子式メータをご使用の際は下記表により、その収納スペースをご確認ください。

2時間帯別電子式メータの種類		従来の電力量計による取付スペース
普通電力量計	単相2線式 30A	単（三）相3線式30Aと同じ
	単相3線式 30A	
	単相3線式120A	強化耐候形の単（三）相3線式120Aと同じ
強化耐候形電力量計	単相2線式 30A	単（三）相3線式30Aと同じ
	単相3線式 30A	
	単相2線式120A	強化耐候形の単（三）相3線式120Aと同じ
	単相3線式120A	

MS-B 引込計器盤キャビネット（水切、防塵・防水パッキン付）

屋内・屋外兼用 保護等級 IP44 ／ CA CA100 CA-G04 ／ 塗装性能（塩水噴霧）1000h（37頁） ／ 塗装性能（耐候・アルカリ性）120h（37頁） ／ RoHS ／ 低ホルムアルデヒド F☆☆☆☆ ／ レーザー穴加工 ／ 粉体塗装

全電力管内向（東京電力・中部電力・その他の強化耐候形電力量計使用地域を除く）
東京電力管内向（強化耐候形電力量計用）
中部電力管内向
その他の強化耐候形電力量計使用地域

それぞれに取付スペースの内容が表記してあります。

塗装色	ライトベージュ塗装（5Y7/1） LB色（日塗工 P25-70B）	クリーム塗装（2.5Y9/1） クリーム色（日塗工 P22-90B）
材質	鉄	
取付基板	木製基板（計器部25mm スイッチ部15mm）	
キャビネット板厚	扉1.6mm　ボデー1.6mm	
ハンドル	上扉　封印付キーハンドル（H-26N） 下扉　キーハンドル（H-24N） ハンドル　（H-28：1コ）	
扉形式	2段扉	

関連商品
SMS-B ステンレス引込計器盤キャビネット（309頁）

電力量計収納用の屋内・屋外兼用キャビネット

- 各電力管区に対応した電力量計収納用キャビネットです。
- スイッチ取付部を設けたタイプです。
- 接地端子は公共建築工事標準仕様を採用しています。
- 検針窓はオリーブ色でネームシールを付属しています。

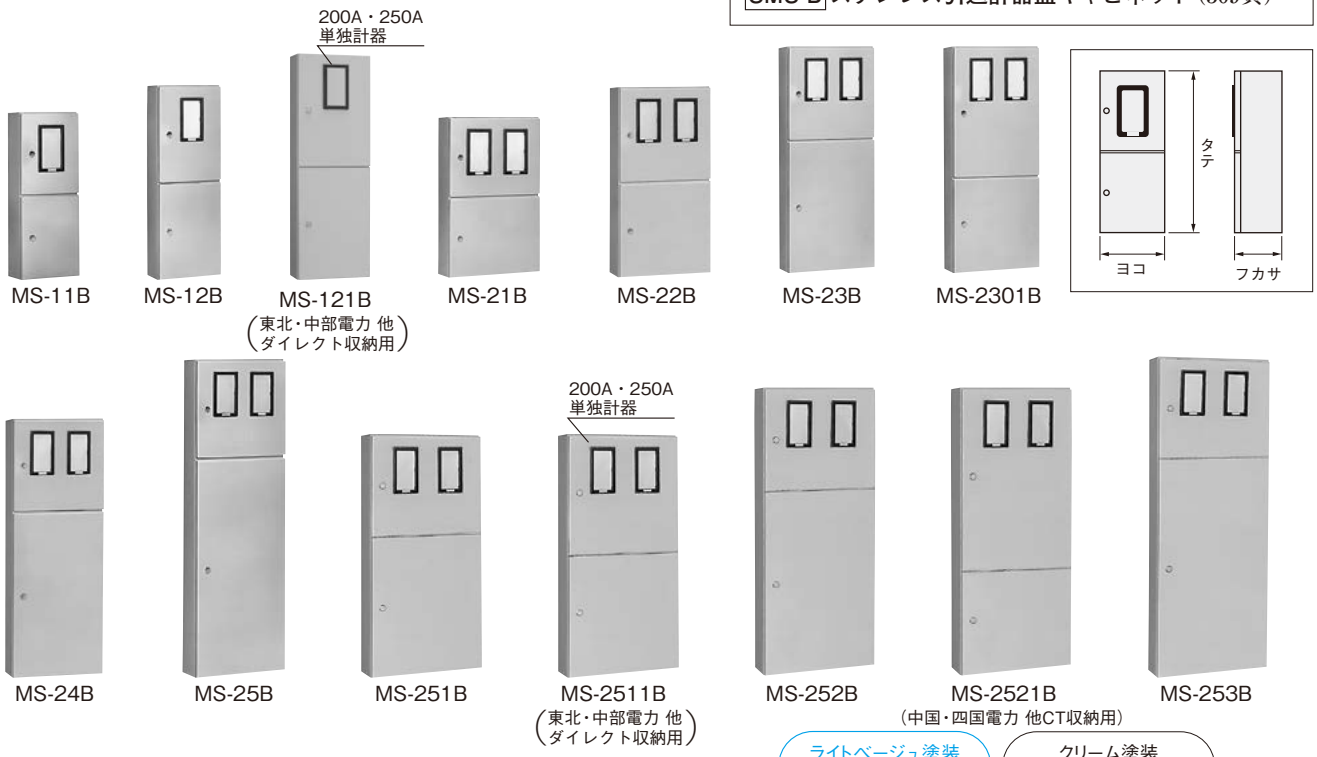

●2段扉

屋内・屋外兼用 **IP44**　ライトベージュ塗装 LB色（5Y7/1） 日塗工P25-70B　クリーム塗装 クリーム色（2.5Y9/1） 日塗工P22-90B

単位：mm

納期区分 LB色	納期区分 C色	品名記号			標準価格 円	外形寸法 ヨコ	外形寸法 タテ	外形寸法 フカサ	取付スペース 全電力管内向（東京電力・中部電力・その他の強化耐候形電力量計使用地域を除く）※1	取付スペース 東京電力管内向・中部電力管内向 その他の強化耐候形電力量計使用地域	質量 kg
◎	◎	**MS-11B**			64,500	300	800	200	〔WHM 単(三)相 3線式 120A〕×1 〔ELB 3P 100A〕×1	〔WHM 単(三)相 3線式　30A〕×1 〔ELB 3P 100A〕×1 ※2	15.9
◎	◎	**MS-12B**			65,000	350	1,000	200	〔WHM 単(三)相 3線式 120A〕×1 〔ELB 3P 200A〕×1	〔WHM 単(三)相 3線式 120A〕×1 〔ELB 3P 200A〕×1	20.7
◎	◎	**MS-121B**			75,000	400	1.200	200	〔WHM 単(三)相 3線式 200A(250A)〕×1 〔ELB 3P 200A(250A)〕×1	〔WHM 単(三)相 3線式 200A(250A)〕×1 〔ELB 3P 200A(250A)〕×1	28.8
◎	◎	**MS-21B**			83,000	500	800	〃	〔WHM 単(三)相 3線式 120A〕×2 〔ELB 3P 100A〕×2	〔WHM 単(三)相 3線式　30A〕×2 〔ELB 3P 100A〕×2 ※2	23.1
◎	◎	**MS-22B**			99,500	〃	1,000	〃	〔WHM 単(三)相 3線式 120A〕×2 〔ELB 3P 200A〕×2	〔WHM 単(三)相 3線式 120A〕×2 〔ELB 3P 200A〕×2	27.8
◎	③(注)	**MS-23B**			118,000	〃	1,200	〃	〔WHM 単(三)相 3線式 120A〕×2 〔ELB 3P 200A〕×2	〔WHM 単(三)相 3線式 120A〕×2 〔ELB 3P 200A〕×2	32.4
◎	③(注)	**MS-2301B**			118,000	〃	〃	〃	〔WHM 単(三)相 3線式 120A〕×2+スペース 〔ELB 3P 200A〕×2	〔WHM 単(三)相 3線式 120A〕×2+スペース 〔ELB 3P 200A〕×2	33.0
◎	③(注)	**MS-24B**			124,000	〃	1,400	〃	〔WHM 単(三)相 3線式 120A〕×2 〔ELB 3P 200A〕×2	〔WHM 単(三)相 3線式 120A〕×2 〔ELB 3P 200A〕×2	36.9
◎	③(注)	**MS-25B**			132,000	〃	1,600	〃	〔WHM 単(三)相 3線式 120A〕×2 〔ELB 3P 200A〕×2	〔WHM 単(三)相 3線式 120A〕×2 〔ELB 3P 200A〕×2	41.4
◎	③(注)	**MS-251B**			123,000	600	1,200	200	〔WHM 単(三)相 3線式 120A〕×2 〔ELB 3P 200A〕×2	〔WHM 単(三)相 3線式 120A〕×2 〔ELB 3P 200A〕×2	37.0
◎	③(注)	**MS-2511B**			123,000	〃	〃	〃	〔WHM 単(三)相 3線式 200A(250A)〕×2 〔ELB 3P 200A(250A)〕×2	〔WHM 単(三)相 3線式 200A(250A)〕×2 〔ELB 3P 200A(250A)〕×2	37.4
◎	③(注)	**MS-252B**			132,000	〃	1,400	〃	〔WHM 単(三)相 3線式 120A〕×2 〔ELB 3P 200A〕×2	〔WHM 単(三)相 3線式 120A〕×2 〔ELB 3P 200A〕×2	42.3
◎	③(注)	**MS-2521B**			132,000	〃	〃	〃	〔WHM 単(三)相 3線式 120A〕×2+スペース 〔ELB 3P 200A〕×2	〔WHM 単(三)相 3線式 120A〕×2+スペース 〔ELB 3P 200A〕×2	44.1
◎	③(注)	**MS-253B**			140,000	〃	1,600	〃	〔WHM 単(三)相 3線式 120A〕×2 〔ELB 3P 200A〕×2	〔WHM 単(三)相 3線式 120A〕×2 〔ELB 3P 200A〕×2	47.5

上記品名記号はライトベージュ塗装です。
クリーム塗装にてご注文の際は品名記号の末尾にCを付けてご用命ください。
価格は同価格です。〔例〕**MS-11B→MS-11BC**となります。

※1.ご選定の際は電力会社により取付スペースの異なる場合がありますのでご注意ください。
※2. 中部電力 60A は対応しています。
（注）上記一部商品は組替元商品からの製作となります。組替元商品の在庫が切れた場合につきましては、別途日数をいただく場合もございますのでご了承ください。

MS-B 引込計器盤キャビネット（水切、防塵・防水パッキン付）

屋内・屋外兼用 保護等級 IP44 ／ CA CA100 CA-G04 ／ 塗装性能（塩水噴霧）1000h（37頁） ／ 塗装性能（耐候・アルカリ性）120h（37頁） ／ RoHS ／ 低ホルムアルデヒド F☆☆☆☆ ／ レーザー穴加工 ／ 粉体塗装

全電力管内向（東京電力・中部電力・その他の強化耐候形電力量計使用地域を除く）
東京電力管内向（強化耐候形電力量計用）
中部電力管内向
その他の強化耐候形電力量計使用地域

それぞれに取付スペースの内容が表記してあります。

塗装色	ライトベージュ塗装（5Y7/1）LB色（日塗工 P25-70B）	クリーム塗装（2.5Y9/1）クリーム色（日塗工 P22-90B）
材質	鉄	
取付基板	木製基板（計器部25mm スイッチ部15mm）	
キャビネット板厚	扉1.6mm　ボデー1.6mm	
ハンドル	上扉　封印付キーハンドル（H-26N） 下扉　キーハンドル（H-24N） ハンドル（H-28：1コ）	
扉形式	2段扉	

電力量計収納用の屋内・屋外兼用キャビネット

- 各電力管区に対応した電力量計収納用キャビネットです。
- スイッチ取付部を設けたタイプです。
- 接地端子は公共建築工事標準仕様を採用しています。
- 検針窓はオリーブ色でネームシールを付属しています。

関連商品
SMS-B ステンレス引込計器盤キャビネット（309頁）

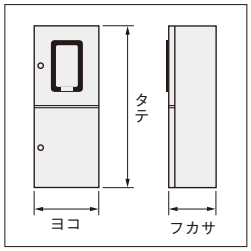


MS-26B


MS-27B


MS-271B


MS-272B


MS-273B

●2段扉

屋内・屋外兼用 **IP44**　ライトベージュ塗装 LB色（5Y7/1）日塗工P25-70B　クリーム塗装 クリーム色（2.5Y9/1）日塗工P22-90B　単位：mm

納期区分 LB色	納期区分 C色	品名記号			標準価格 円	外形寸法 ヨコ	外形寸法 タテ	外形寸法 フカサ	取付スペース 全電力管内向（東京電力・中部電力・その他の強化耐候形電力量計使用地域を除く）※1	取付スペース 東京電力管内向・中部電力管内向 その他の強化耐候形電力量計使用地域	質量 kg
◎	③(注)	**MS-26B**			107,000	700	800	200	〔WHM 単(三)相 3線式 120A〕×2スペース付〔ELB 3P 100A〕×3	〔WHM 単(三)相 3線式　30A〕×2スペース付 ※2〔ELB 3P 100A〕×3	30.0
◎	③(注)	**MS-27B**			114,000	〃	1,000	〃	〔WHM 単(三)相 3線式 120A〕×2スペース付〔ELB 3P 200A〕×3	〔WHM 単(三)相 3線式 120A〕×2スペース付〔ELB 3P 200A〕×3	36.2
◎	③(注)	**MS-271B**			128,000	〃	1,200	〃	〔WHM 単(三)相 3線式 120A〕×2スペース付〔ELB 3P 200A〕×3	〔WHM 単(三)相 3線式 120A〕×2スペース付〔ELB 3P 200A〕×3	42.1
◎	③(注)	**MS-272B**			146,000	〃	1,400	〃	〔WHM 単(三)相 3線式 120A〕×2スペース付〔ELB 3P 200A〕×3	〔WHM 単(三)相 3線式 120A〕×2スペース付〔ELB 3P 200A〕×3	48.0
◎	③(注)	**MS-273B**			163,000	〃	1,600	〃	〔WHM 単(三)相 3線式 120A〕×2スペース付〔ELB 3P 200A〕×3	〔WHM 単(三)相 3線式 120A〕×2スペース付〔ELB 3P 200A〕×3	53.9

上記品名記号はライトベージュ塗装です。
クリーム塗装にてご注文の際は品名記号の末尾にCを付けてご用命ください。
価格は同価格です。〔例〕**MS-26B→MS-26BC**となります。

※1.ご選定の際は電力会社により取付スペースの異なる場合がありますのでご注意ください。
※2. 中部電力 60A は対応しています。
(注) 上記商品は組替元商品からの製作となります。組替元商品の在庫が切れた場合につきましては、別途日数をいただく場合もございますのでご了承ください。

MS-B 引込計器盤キャビネット（水切、防塵・防水パッキン付）

屋内・屋外兼用 保護等級 IP44 / CA CA100 CA-G04 / 塗装性能（塩水噴霧）1000h（37頁） / 塗装性能（耐酸・アルカリ性）120h（37頁） / RoHS / 低ホルムアルデヒド F☆☆☆☆ / レーザー穴加工 / 粉体塗装

全電力管内向（東京電力・中部電力・その他の強化耐候形電力量計使用地域を除く）
東京電力管内向（強化耐候形電力量計用）
中部電力管内向
その他の強化耐候形電力量計使用地域

それぞれに取付スペースの内容が表記してあります。


MS-31B


MS-32B


MS-33B


MS-331B


MS-332B

●2段扉

屋内・屋外兼用 **IP44**

ライトベージュ塗装 LB色（5Y7/1） 日塗工P25-70B

クリーム塗装 クリーム色（2.5Y9/1） 日塗工P22-90B

単位：mm

納期区分 LB色	納期区分 C色	品名記号			標準価格 円	外形寸法 ヨコ	外形寸法 タテ	外形寸法 フカサ	取付スペース 全電力管内向（東京電力・中部電力・その他の強化耐候形電力量計使用地域を除く）※1	取付スペース 東京電力管内向・中部電力管内向 その他の強化耐候形電力量計使用地域	質量 kg
◎	◎	**MS-31B**			110,000	700	800	200	〔WHM 単（三）相 3線式 120A〕×3 〔ELB 3P 100A〕×3	〔WHM 単（三）相 3線式 30A〕×3 〔ELB 3P 100A〕×3 ※2	30.3
◎	◎	**MS-32B**			118,000	〃	1,000	〃	〔WHM 単（三）相 3線式 120A〕×3 〔ELB 3P 200A〕×3	〔WHM 単（三）相 3線式 120A〕×3 〔ELB 3P 200A〕×3	36.5
◎	③（注）	**MS-33B**			132,000	〃	1,200	〃	〔WHM 単（三）相 3線式 120A〕×3 〔ELB 3P 200A〕×3	〔WHM 単（三）相 3線式 120A〕×3 〔ELB 3P 200A〕×3	42.4
◎	③（注）	**MS-331B**			149,000	〃	1,400	〃	〔WHM 単（三）相 3線式 120A〕×3 〔ELB 3P 200A〕×3	〔WHM 単（三）相 3線式 120A〕×3 〔ELB 3P 200A〕×3	48.3
◎	③（注）	**MS-332B**			166,000	〃	1,600	〃	〔WHM 単（三）相 3線式 120A〕×3 〔ELB 3P 200A〕×3	〔WHM 単（三）相 3線式 120A〕×3 〔ELB 3P 200A〕×3	54.2


MS-13B


MS-14B


MS-15B


MS-16B


MS-17B

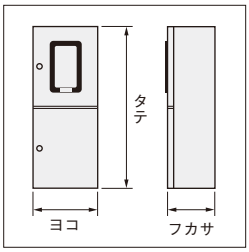

●2段扉

屋内・屋外兼用 **IP44**

ライトベージュ塗装 LB色（5Y7/1） 日塗工P25-70B

クリーム塗装 クリーム色（2.5Y9/1） 日塗工P22-90B

単位：mm

納期区分 LB色	納期区分 C色	品名記号			標準価格 円	外形寸法 ヨコ	外形寸法 タテ	外形寸法 フカサ	取付スペース 全電力管内向（東京電力・中部電力・その他の強化耐候形電力量計使用地域を除く）※1	取付スペース 東京電力管内向・中部電力管内向 その他の強化耐候形電力量計使用地域	質量 kg
◎	◎	**MS-13B**			80,500	500	800	200	〔WHM 単（三）相 3線式 120A〕×1 スペース付 〔ELB 3P 100A〕×2	〔WHM 単（三）相 3線式 30A〕×1 スペース付 ※2 〔ELB 3P 100A〕×2	22.8
◎	◎	**MS-14B**			97,000	〃	1,000	〃	〔WHM 単（三）相 3線式 120A〕×1 スペース付 〔ELB 3P 200A〕×2	〔WHM 単（三）相 3線式 120A〕×1 スペース付 〔ELB 3P 200A〕×2	27.5
◎	◎	**MS-15B**			114,000	〃	1,200	〃	〔WHM 単（三）相 3線式 120A〕×1 スペース付 〔ELB 3P 200A〕×2	〔WHM 単（三）相 3線式 120A〕×1 スペース付 〔ELB 3P 200A〕×2	32.1
◎	③（注）	**MS-16B**			122,000	〃	1,400	〃	〔WHM 単（三）相 3線式 120A〕×1 スペース付 〔ELB 3P 200A〕×2	〔WHM 単（三）相 3線式 120A〕×1 スペース付 〔ELB 3P 200A〕×2	36.6
◎	③（注）	**MS-17B**			128,000	〃	1,600	〃	〔WHM 単（三）相 3線式 120A〕×1 スペース付 〔ELB 3P 200A〕×2	〔WHM 単（三）相 3線式 120A〕×1 スペース付 〔ELB 3P 200A〕×2	41.1

上記品名記号はライトベージュ塗装です。
クリーム塗装にてご注文の際は品名記号の末尾にCを付けてご用命ください。
価格は同価格です。〔例〕**MS-31B→MS-31BC**となります。

※1.ご選定の際は電力会社により取付スペースの異なる場合がありますのでご注意ください。
※2. 中部電力 60A は対応しています。
（注）上記一部商品は組替元商品からの製作となります。組替元商品の在庫が切れた場合につきましては、別途日数をいただく場合もございますのでご了承ください。

OMS-B 引込計器盤キャビネット（水切、防塵・防水パッキン付）

屋外用 保護等級 IP44 ／ CA CA100 CA-G04 ／ 塗装性能（塩水噴霧）1000h（37頁） ／ 塗装性能（耐候・アルカリ性）120h（37頁） ／ RoHS ／ 低ホルムアルデヒド F☆☆☆☆ ／ レーザー穴加工 ／ 粉体塗装

全電力管内向（東京電力・中部電力・その他の強化耐候形電力量計使用地域を除く）
東京電力管内向（強化耐候形電力量計用）
中部電力管内向
その他の強化耐候形電力量計使用地域

それぞれに取付スペースの内容が表記してあります。

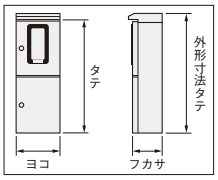

塗装色	ライトベージュ塗装（5Y7/1）LB色（日塗工 P25-70B）	クリーム塗装（2.5Y9/1）クリーム色（日塗工 P22-90B）
材質	鉄	
取付基板	木製基板（計器部25mm スイッチ部15mm）	
キャビネット板厚	扉1.6mm　ボデー1.6mm	
ハンドル	上扉 封印付キーハンドル（H-26N） 下扉 キーハンドル（H-24N） ハンドル （H-28：1コ）	
扉形式	2段扉	

電力量計収納用の屋根付屋外用キャビネット

- 各電力管区に対応した電力量計収納用キャビネットです。
- スイッチ取付部を設けたタイプです。
- 接地端子は公共建築工事標準仕様を採用しています。
- 検針窓はオリーブ色でネームシールを付属しています。

関連商品
SOMS-B ステンレス引込計器盤キャビネット（310頁）
FOMS FRP樹脂製引込計器盤ボックス（363頁）


OMS-11B


OMS-12B

200A・250A 単独計器

OMS-121B（東北・中部電力 他 ダイレクト収納用）


OMS-21B


OMS-22B


OMS-23B


OMS-2301B


OMS-24B


OMS-25B


OMS-251B

200A・250A 単独計器

OMS-2511B（東北・中部電力 他 ダイレクト収納用）


OMS-252B


OMS-2521B（中国・四国電力 他CT収納用）


OMS-253B

●屋根付・2段扉

屋外用 IP44　ライトベージュ塗装 LB色（5Y7/1）日塗工P25-70B　クリーム塗装 クリーム色（2.5Y9/1）日塗工P22-90B　単位：mm

納期区分 LB色	納期区分 C色	品名記号			標準価格 円	寸法 ヨコ	寸法 タテ	寸法 フカサ	外形寸法 タテ	取付スペース 全電力管内向（東京電力・中部電力・その他の強化耐候形電力量計使用地域を除く）※1	取付スペース 東京電力管内向・中部電力管内向 その他の強化耐候形電力量計使用地域	質量 kg
◎	◎	**OMS-11B**			67,000	300	800	200	830	〔WHM 単(三)相 3線式 120A〕×1 〔ELB 3P 100A〕×1	〔WHM 単(三)相 3線式　30A〕×1 〔ELB 3P 100A〕×1　※2	17.3
◎	◎	**OMS-12B**			68,500	350	1,000	200	1,030	〔WHM 単(三)相 3線式 120A〕×1 〔ELB 3P 200A〕×1	〔WHM 単(三)相 3線式 120A〕×1 〔ELB 3P 200A〕×1	22.3
◎	◎	**OMS-121B**			81,000	400	1,200	200	1,230	〔WHM 単(三)相 3線式 200A(250A)〕×1 〔ELB 3P 200A(250A)〕×1	〔WHM 単(三)相 3線式 200A(250A)〕×1 〔ELB 3P 200A(250A)〕×1	29.5
◎	◎	**OMS-21B**			85,000	500	800	〃	830	〔WHM 単(三)相 3線式 120A〕×2 〔ELB 3P 100A〕×2	〔WHM 単(三)相 3線式　30A〕×2 〔ELB 3P 100A〕×2　※2	25.2
◎	◎	**OMS-22B**			104,000	〃	1,000	〃	1,030	〔WHM 単(三)相 3線式 120A〕×2 〔ELB 3P 200A〕×2	〔WHM 単(三)相 3線式 120A〕×2 〔ELB 3P 200A〕×2	29.9
◎	◎	**OMS-23B**			122,000	〃	1,200	〃	1,230	〔WHM 単(三)相 3線式 120A〕×2 〔ELB 3P 200A〕×2	〔WHM 単(三)相 3線式 120A〕×2 〔ELB 3P 200A〕×2	34.5
◎	③(注)	**OMS-2301B**			122,000	〃	〃	〃	〃	〔WHM 単(三)相 3線式 120A〕×2+スペース 〔ELB 3P 200A〕×2	〔WHM 単(三)相 3線式 120A〕×2+スペース 〔ELB 3P 200A〕×2	35.1
◎	③(注)	**OMS-24B**			127,000	〃	1,400	〃	1,430	〔WHM 単(三)相 3線式 120A〕×2 〔ELB 3P 200A〕×2	〔WHM 単(三)相 3線式 120A〕×2 〔ELB 3P 200A〕×2	39.0
◎	③(注)	**OMS-25B**			135,000	〃	1,600	〃	1,630	〔WHM 単(三)相 3線式 120A〕×2 〔ELB 3P 200A〕×2	〔WHM 単(三)相 3線式 120A〕×2 〔ELB 3P 200A〕×2	43.5
◎	◎	**OMS-251B**			125,000	600	1,200	200	1,230	〔WHM 単(三)相 3線式 120A〕×2 〔ELB 3P 200A〕×2	〔WHM 単(三)相 3線式 120A〕×2 〔ELB 3P 200A〕×2	39.6
◎	③(注)	**OMS-2511B**			125,000	〃	〃	〃	〃	〔WHM 単(三)相 3線式 200A(250A)〕×2 〔ELB 3P 200A(250A)〕×2	〔WHM 単(三)相 3線式 200A(250A)〕×2 〔ELB 3P 200A(250A)〕×2	40.0
◎	③(注)	**OMS-252B**			135,000	〃	1,400	〃	1,430	〔WHM 単(三)相 3線式 120A〕×2 〔ELB 3P 200A〕×2	〔WHM 単(三)相 3線式 120A〕×2 〔ELB 3P 200A〕×2	44.8
◎	③(注)	**OMS-2521B**			135,000	〃	〃	〃	〃	〔WHM 単(三)相 3線式 120A〕×2+スペース 〔ELB 3P 200A〕×2	〔WHM 単(三)相 3線式 120A〕×2+スペース 〔ELB 3P 200A〕×2	46.6
◎	③(注)	**OMS-253B**			142,000	〃	1,600	〃	1,630	〔WHM 単(三)相 3線式 120A〕×2 〔ELB 3P 200A〕×2	〔WHM 単(三)相 3線式 120A〕×2 〔ELB 3P 200A〕×2	50.0

上記品名記号はライトベージュ塗装です。
クリーム塗装にてご注文の際は品名記号の末尾にCを付けてご用命ください。
価格は同価格です。〔例〕**OMS-11B→OMS-11BC**となります。

※1.ご選定の際は電力会社により取付スペースの異なる場合がありますのでご注意ください。
※2. 中部電力 60A は対応しています。
（注）上記一部商品は組替元商品からの製作となります。組替元商品の在庫が切れた場合につきましては、別途日数をいただく場合もございますのでご了承ください。

全電力管内向（東京電力・中部電力・その他の強化耐候形電力量計使用地域を除く）
東京電力管内向（強化耐候形電力量計用）
中部電力管内向
その他の強化耐候形電力量計使用地域

それぞれに取付スペースの内容が表記してあります。


OMS-26B


OMS-27B


OMS-271B


OMS-272B


OMS-273B

屋外用 **IP44**

ライトベージュ塗装
LB色(5Y7/1)
日塗工P25-70B

クリーム塗装
クリーム色(2.5Y9/1)
日塗工P22-90B

●屋根付・2段扉

単位：mm

納期区分 LB色	納期区分 C色	品名記号			標準価格 円	寸法 ヨコ	寸法 タテ	寸法 フカサ	外形寸法 タテ	取付スペース 全電力管内向（東京電力・中部電力・その他の強化耐候形電力量計使用地域を除く）※1	取付スペース 東京電力管内向・中部電力管内向 その他の強化耐候形電力量計使用地域	質量 kg
◎	◎	**OMS-26B**			110,000	700	800	200	830	〔WHM 単(三)相 3線式 120A〕×2 スペース付 〔ELB 3P 100A〕×3	〔WHM 単(三)相 3線式　30A〕×2 スペース付　※2 〔ELB 3P 100A〕×3	32.8
◎	◎	**OMS-27B**			118,000	〃	1,000	〃	1,030	〔WHM 単(三)相 3線式 120A〕×2 スペース付 〔ELB 3P 200A〕×3	〔WHM 単(三)相 3線式 120A〕×2 スペース付 〔ELB 3P 200A〕×3	39.0
◎	◎	**OMS-271B**			132,000	〃	1,200	〃	1,230	〔WHM 単(三)相 3線式 120A〕×2 スペース付 〔ELB 3P 200A〕×3	〔WHM 単(三)相 3線式 120A〕×2 スペース付 〔ELB 3P 200A〕×3	44.9
◎	◎	**OMS-272B**			149,000	〃	1,400	〃	1,430	〔WHM 単(三)相 3線式 120A〕×2 スペース付 〔ELB 3P 200A〕×3	〔WHM 単(三)相 3線式 120A〕×2 スペース付 〔ELB 3P 200A〕×3	50.8
◎	◎	**OMS-273B**			166,000	〃	1,600	〃	1,630	〔WHM 単(三)相 3線式 120A〕×2 スペース付 〔ELB 3P 200A〕×3	〔WHM 単(三)相 3線式 120A〕×2 スペース付 〔ELB 3P 200A〕×3	56.7


OMS-35B


OMS-34B


OMS-44B


OMS-45B

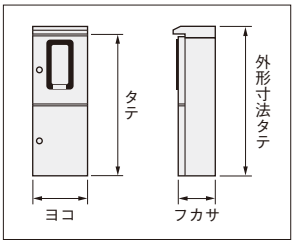

屋外用 **IP44**

ライトベージュ塗装
LB色(5Y7/1)
日塗工P25-70B

クリーム塗装
クリーム色(2.5Y9/1)
日塗工P22-90B

●屋根付・2段扉

単位：mm

納期区分 LB色	納期区分 C色	品名記号			標準価格 円	寸法 ヨコ	寸法 タテ	寸法 フカサ	外形寸法 タテ	取付スペース 全電力管内向（東京電力・中部電力・その他の強化耐候形電力量計使用地域を除く）※1	取付スペース 東京電力管内向・中部電力管内向 その他の強化耐候形電力量計使用地域	質量 kg
◎	◎	**OMS-35B**			95,500	500	900	200	930	〔WHM 単(三)相 3線式 120A〕×1 〔ELB 3P 100A〕×1 〔WHM 単相 2線式　30A〕×1 〔ELB 2P 30A〕×1 タイムスイッチ×1	——	27.7
◎	◎	**OMS-34B**			107,000	〃	1,100	〃	1,130	〔WHM 単(三)相 3線式 120A〕×1 〔ELB 3P 200A〕×1 〔WHM 単相 2線式　30A〕×1 〔ELB 2P 30A〕×1 タイムスイッチ×1	〔WHM 単(三)相 3線式 120A〕×1 〔ELB 3P 200A〕×1 〔WHM 単相 2線式　30A〕×1 〔ELB 2P 30A〕×1 タイムスイッチ×1	32.3
◎	◎	**OMS-44B**			127,000	700	1,100	200	1,130	〔WHM 単(三)相 3線式 120A〕×2 〔ELB 3P 200A〕×2 〔WHM 単相 2線式　30A〕×1 〔ELB 2P 30A〕×1 タイムスイッチ×1	〔WHM 単(三)相 3線式 120A〕×2 〔ELB 3P 200A〕×2 〔WHM 単相 2線式　30A〕×1 〔ELB 2P 30A〕×1 タイムスイッチ×1	42.5
◎	◎	**OMS-45B**			139,000	〃	1,300	〃	1,330	〔WHM 単(三)相 3線式 120A〕×2 〔ELB 3P 200A〕×2 〔WHM 単相 2線式　30A〕×1 〔ELB 2P 30A〕×1 タイムスイッチ×1	〔WHM 単(三)相 3線式 120A〕×2 〔ELB 3P 200A〕×2 〔WHM 単相 2線式　30A〕×1 〔ELB 2P 30A〕×1 タイムスイッチ×1	48.1

上記品名記号はライトベージュ塗装です。
クリーム塗装にてご注文の際は品名記号の末尾にCを付けてご用命ください。
価格は同価格です。〔例〕**OMS-26B→OMS-26BC**となります。

※1.ご選定の際は電力会社により取付スペースの異なる場合がありますのでご注意ください。
※2. 中部電力 60A は対応しています。

OMS-B 引込計器盤キャビネット（水切、防塵・防水パッキン付）

全電力管内向（東京電力・中部電力・その他の強化耐候形電力量計使用地域を除く）
東京電力管内向（強化耐候形電力量計用）
中部電力管内向
その他の強化耐候形電力量計使用地域

それぞれに取付スペースの内容が表記してあります。


OMS-31B


OMS-32B


OMS-33B


OMS-331B


OMS-332B

屋外用 **IP44**

ライトベージュ塗装
LB色（5Y7/1）
日塗工P25-70B

クリーム塗装
クリーム色（2.5Y9/1）
日塗工P22-90B

●屋根付・2段扉

単位：mm

納期区分 LB色	納期区分 C色	品名記号			標準価格 円	寸法 ヨコ	寸法 タテ	寸法 フカサ	外形寸法 タテ	取付スペース 全電力管内向（東京電力・中部電力・その他の強化耐候形電力量計使用地域を除く）※1	取付スペース 東京電力管内向・中部電力管内向 その他の強化耐候形電力量計使用地域	質量 kg
◎	◎	**OMS-31B**			113,000	700	800	200	830	〔WHM 単(三)相 3線式 120A〕×3 〔ELB 3P 100A〕×3	〔WHM 単(三)相 3線式　30A〕×3 〔ELB 3P 100A〕×3　※2	33.1
◎	◎	**OMS-32B**			120,000	〃	1,000	〃	1,030	〔WHM 単(三)相 3線式 120A〕×3 〔ELB 3P 200A〕×3	〔WHM 単(三)相 3線式 120A〕×3 〔ELB 3P 200A〕×3	39.3
◎	◎	**OMS-33B**			135,000	〃	1,200	〃	1,230	〔WHM 単(三)相 3線式 120A〕×3 〔ELB 3P 200A〕×3	〔WHM 単(三)相 3線式 120A〕×3 〔ELB 3P 200A〕×3	45.2
◎	◎	**OMS-331B**			152,000	〃	1,400	〃	1,430	〔WHM 単(三)相 3線式 120A〕×3 〔ELB 3P 200A〕×3	〔WHM 単(三)相 3線式 120A〕×3 〔ELB 3P 200A〕×3	51.1
◎	③(注)	**OMS-332B**			168,000	〃	1,600	〃	1,630	〔WHM 単(三)相 3線式 120A〕×3 〔ELB 3P 200A〕×3	〔WHM 単(三)相 3線式 120A〕×3 〔ELB 3P 200A〕×3	57.0


OMS-13B


OMS-14B


OMS-15B


OMS-16B


OMS-17B

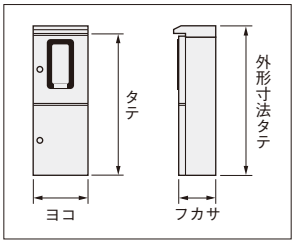

屋外用 **IP44**

ライトベージュ塗装
LB色（5Y7/1）
日塗工P25-70B

クリーム塗装
クリーム色（2.5Y9/1）
日塗工P22-90B

●屋根付・2段扉

単位：mm

納期区分 LB色	納期区分 C色	品名記号			標準価格 円	寸法 ヨコ	寸法 タテ	寸法 フカサ	外形寸法 タテ	取付スペース 全電力管内向（東京電力・中部電力・その他の強化耐候形電力量計使用地域を除く）※1	取付スペース 東京電力管内向・中部電力管内向 その他の強化耐候形電力量計使用地域	質量 kg
◎	◎	**OMS-13B**			83,000	500	800	200	830	〔WHM 単(三)相 3線式 120A〕×1 スペース付 〔ELB 3P 100A〕×2	〔WHM 単(三)相 3線式　30A〕×1 スペース付　※2 〔ELB 3P 100A〕×2	24.9
◎	◎	**OMS-14B**			99,500	〃	1,000	〃	1,030	〔WHM 単(三)相 3線式 120A〕×1 スペース付 〔ELB 3P 200A〕×2	〔WHM 単(三)相 3線式 120A〕×1 スペース付 〔ELB 3P 200A〕×2	29.6
◎	◎	**OMS-15B**			118,000	〃	1,200	〃	1,230	〔WHM 単(三)相 3線式 120A〕×1 スペース付 〔ELB 3P 200A〕×2	〔WHM 単(三)相 3線式 120A〕×1 スペース付 〔ELB 3P 200A〕×2	34.2
◎	◎	**OMS-16B**			124,000	〃	1,400	〃	1,430	〔WHM 単(三)相 3線式 120A〕×1 スペース付 〔ELB 3P 200A〕×2	〔WHM 単(三)相 3線式 120A〕×1 スペース付 〔ELB 3P 200A〕×2	38.7
◎	◎	**OMS-17B**			132,000	〃	1,600	〃	1,630	〔WHM 単(三)相 3線式 120A〕×1 スペース付 〔ELB 3P 200A〕×2	〔WHM 単(三)相 3線式 120A〕×1 スペース付 〔ELB 3P 200A〕×2	43.2

上記品名記号はライトベージュ塗装です。
クリーム塗装にてご注文の際は品名記号の末尾にCを付けてご用命ください。
価格は同価格です。〔例〕**OMS-31B→OMS-31BC**となります。

※1.ご選定の際は電力会社により取付スペースの異なる場合がありますのでご注意ください。
※2. 中部電力 60A は対応しています。
（注）上記一部商品は組替元商品からの製作となります。組替元商品の在庫が切れた場合につきましては、別途日数をいただく場合もございますのでご了承ください。

M-RB MS-RB 引込計器盤キャビネット（水切、防塵・防水パッキン付）

屋内・屋外兼用 保護等級 IP44 ／ 塗装性能（塩水噴霧）1000h（37頁） ／ 塗装性能（耐候・アルカリ性）120h（37頁） ／ RoHS ／ 低ホルムアルデヒド F☆☆☆☆ ／ 粉体塗装

全電力管内向（東京電力・中部電力・その他の強化耐候形電力量計使用地域を除く）
東京電力管内向（強化耐候形電力量計用）
中部電力管内向
その他の強化耐候形電力量計使用地域

R基調のデザイン、コンパクトで軽量な引込計器盤キャビネット

- 各電力管区に対応した電力量計収納用キャビネットです。
- 接地端子は公共建築工事標準仕様を採用しています。
- コーナー部が丸味をもったデザインです。
- スイッチ部は回路相互の分離のためのセパレータを設けています。
- 検針窓はオリーブ色でネームシールを付属しています。

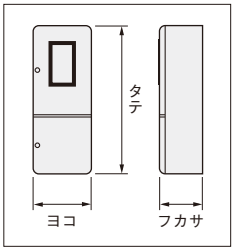

塗装色	ライトベージュ塗装（5Y7/1）LB色（日塗工P25-70B）
材質	鉄
取付基板	木製基板（計器部25mm スイッチ部20mm）
キャビネット板厚	扉1.2mm　ボデー1.2mm
ハンドル	計器部扉　封印付キーハンドル（H-26N） スイッチ部　扉キーハンドル（H-24N） ハンドル（H-28：1コ）
扉形式	1段扉または2段扉

関連商品
MS-B 引込計器盤キャビネット（水切・防塵・防水パッキン付）（271頁）


M-12RB


MS-12RB


MS-22RB

屋内・屋外兼用 **IP44**

ライトベージュ塗装
LB色（5Y7/1）
日塗工P25-70B

単位：mm

納期区分	品名記号			標準価格 円	扉形式	外形寸法 ヨコ	外形寸法 タテ	外形寸法 フカサ	取付スペース 全電力管内向（東京電力・中部電力・その他の強化耐候形電力量計使用地域を除く）※	取付スペース 東京電力管内向・中部電力管内向 その他の強化耐候形電力量計使用地域	質量 kg
◎	**M-12RB**			39,500	1段扉	300	465	185	〔WHM 単（三）相 3線式 120A〕×1	〔WHM 単（三）相 3線式 30（60）A〕×1	8.2
◎	**MS-12RB**			68,500	2段扉	〃	800	〃	〔WHM 単（三）相 3線式 120A〕×1 〔ELB 3P 100A〕×1	〔WHM 単（三）相 3線式 30（60）A〕×1 〔ELB 3P 100A〕×1	13.7
◎	**MS-22RB**			104,000	2段扉	500	900	185	〔WHM 単（三）相 3線式 120A〕×2 〔ELB 3P 100A〕×2	〔WHM 単（三）相 3線式 30（60）A〕×2 〔ELB 3P 100A〕×2	22.2

※ご選定の際は電力会社により取付スペースの異なる場合がありますのでご注意ください。

MHA 引込計器盤キャビネット（水切、防塵・防水パッキン付）

屋内・屋外兼用 保護等級 IP44 / CA CA100 CA-G04 / 塗装性能（塩水噴霧）1000h（37頁） / 塗装性能（耐酸・アルカリ性）120h（37頁） / RoHS / 低ホルムアルデヒド F☆☆☆☆ / ハンドル 鍵違い対応（315頁） / レーザー穴加工 / 粉体塗装

電力量計200・250A単独計器が収納可能

- 防水平面ハンドル（H-85）を採用しています。
- 200A単独計器は中部電力、九州電力向けです。
- 250A単独計器は東北電力、北海道電力向けです。

ご注意 キャビネットでの封印はできませんのでWHMにて封印をお願いします。

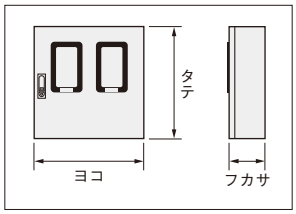

塗装色	ライトベージュ塗装（5Y7/1）LB色（日塗工 P25-70B）	クリーム塗装（2.5Y9/1）クリーム色（日塗工 P22-90B）
材質	鉄	
取付基板	木製基板（25mm）	
キャビネット板厚	扉1.6mm　ボデー1.6mm	
ハンドル	防水平面ハンドル（H-85）（キーNo.N200：1コ）	

オプション HX-C85-Z 防水キャップ（689頁）



MHA-151　MHA-18　MHA-251　MHA-28

屋内・屋外兼用 IP44　ライトベージュ塗装 LB色（5Y7/1）日塗工P25-70B　クリーム塗装 クリーム色（2.5Y9/1）日塗工P22-90B

単位：mm

納期区分 LB色	納期区分 C色	品名記号			標準価格 円	外形寸法 ヨコ	外形寸法 タテ	外形寸法 フカサ	木製基板寸法 ヨコ	木製基板寸法 タテ	取付スペース 中部電力、九州電力管内向	取付スペース 東北電力、北海道電力管内向	質量 kg
◎	③(注)	**MHA-151**			49,000	400	650	200	320	570	〔WHM 単(三)相3線式 200A〕×1	〔WHM 単相3線式 250A〕×1	15.9
◎	③(注)	**MHA-18**			71,500	〃	1,200	〃	〃	1,120	〔WHM 単(三)相3線式 200A〕×1 〔ELB 3P 200A〕×1	〔WHM 単相3線式 250A〕×1 〔ELB 3P 250A〕×1	27.3
◎	③(注)	**MHA-251**			64,500	600	650	200	520	570	〔WHM 単(三)相3線式 200A〕×2	〔WHM 単相3線式 250A〕×2	22.1
◎	③(注)	**MHA-28**			97,500	〃	1,200	〃	〃	1,120	〔WHM 単(三)相3線式 200A〕×2 〔ELB 3P 200A〕×2	〔WHM 単相3線式 250A〕×2 〔ELB 3P 250A〕×2	37.7

OMH 引込計器盤キャビネット（水切、防塵・防水パッキン付）

屋外用 保護等級 IP44 / CA CA100 CA-G04 / 塗装性能（塩水噴霧）1000h（37頁） / 塗装性能（耐酸・アルカリ性）120h（37頁） / RoHS / 低ホルムアルデヒド F☆☆☆☆ / ハンドル 鍵違い対応（315頁） / レーザー穴加工 / 粉体塗装

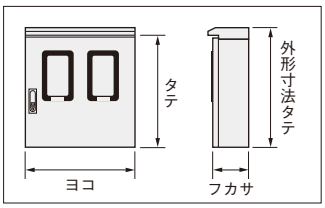

塗装色	ライトベージュ塗装（5Y7/1）LB色（日塗工 P25-70B）	クリーム塗装（2.5Y9/1）クリーム色（日塗工 P22-90B）
材質	鉄	
取付基板	木製基板（25mm）	
キャビネット板厚	扉1.6mm　ボデー1.6mm	
ハンドル	防水平面ハンドル（H-85）（キーNo.N200：1コ）	

オプション HX-C85-Z 防水キャップ（689頁）

関連商品 SOMH ステンレス引込計器盤キャビネット（312頁）



OMH-151　OMH-18　OMH-251　OMH-28

屋外用 IP44　ライトベージュ塗装 LB色（5Y7/1）日塗工P25-70B　クリーム塗装 クリーム色（2.5Y9/1）日塗工P22-90B

単位：mm

●屋根付

納期区分 LB色	納期区分 C色	品名記号			標準価格 円	寸法 ヨコ	寸法 タテ	寸法 フカサ	外形寸法 タテ	木製基板寸法 ヨコ	木製基板寸法 タテ	取付スペース 中部電力、九州電力管内向	取付スペース 東北電力、北海道電力管内向	質量 kg
◎	③(注)	**OMH-151**			57,000	400	650	200	680	320	570	〔WHM 単(三)相3線式 200A〕×1	〔WHM 単相3線式 250A〕×1	17.7
◎	◎	**OMH-18**			77,000	〃	1,200	〃	1,230	〃	1,120	〔WHM 単(三)相3線式 200A〕×1 〔ELB 3P 200A〕×1	〔WHM 単相3線式 250A〕×1 〔ELB 3P 250A〕×1	29.1
◎	③(注)	**OMH-251**			71,500	600	650	200	680	520	570	〔WHM 単(三)相3線式 200A〕×2	〔WHM 単相3線式 250A〕×2	24.5
◎	◎	**OMH-28**			107,000	〃	1,200	〃	1,230	〃	1,120	〔WHM 単(三)相3線式 200A〕×2 〔ELB 3P 200A〕×2	〔WHM 単相3線式 250A〕×2 〔ELB 3P 250A〕×2	40.1

(注)上記一部商品は組替元商品からの製作となります。組替元商品の在庫が切れた場合につきましては、別途日数をいただく場合もございますのでご了承ください。

■検針窓はすべて強化処理ガラスを使用しています。

上記品名記号はライトベージュ塗装です。
クリーム塗装にてご注文の際は品名記号の末尾にCを付けてご用命ください。
価格は同価格です。〔例〕**MHA-151→MHA-151C**となります。

SH-B 集合計器盤キャビネット（水切、防塵・防水パッキン付）

屋内・屋外兼用 保護等級 IP44 ／ CA CA100 CA-G04 ／ 塗装性能（塩水噴霧）1000h（37頁） ／ 塗装性能（耐酸・アルカリ性）120h（37頁） ／ RoHS ／ 低ホルムアルデヒド F☆☆☆☆ ／ 粉体塗装

全電力管内向（東京電力・中部電力・その他の強化耐候形電力量計使用地域を除く）

電力量計の集中管理をするのに適した集合計器盤キャビネット

● 検針窓はオリーブ色でネームシールを付属しています。

塗装色	ライトベージュ塗装（5Y7/1）LB色（日塗工 P25-70B）	クリーム塗装（2.5Y9/1）クリーム色（日塗工 P22-90B）
材質	鉄	
取付基板	木製基板（計器部25mm スイッチ部15mm）	
キャビネット板厚	扉1.6mm　ボデー1.6mm	
ハンドル	主幹スイッチ部　封印付キーハンドル（H-26N） 計器部　（H-27N） 分岐スイッチ部　キーハンドル　（H-24N） ハンドル（H-28）タテ寸法 1,300mm以下：1コ タテ寸法 1,600mm以上：2コ	
扉形式	3枚扉	

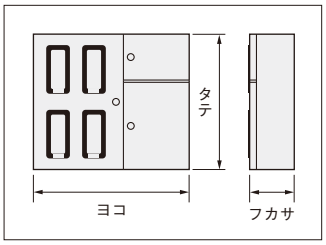


SH-34B


SH-36B

屋内・屋外兼用 IP44

ライトベージュ塗装 LB色（5Y7/1）日塗工P25-70B ／ クリーム塗装 クリーム色（2.5Y9/1）日塗工P22-90B

単位：mm

納期区分	品名記号			標準価格 円	摘要	外形寸法 ヨコ	タテ	フカサ	取付スペース※	質量 kg
◎	**SH-34B**			137,000	単（三）相 3線式 30A 4回路用	900	700	200	〔WHM 単（三）相 3線式 30（60）A〕×4 〔MCB 3P 100A〕×1 〔ELB 3P 30A〕×4	36.3
◎	**SH-36B**			180,000	〃 6回路用	〃	1,000	〃	〔WHM 単（三）相 3線式 30（60）A〕×6 〔MCB 3P 100A〕×1 〔ELB 3P 30A〕×6	49.2
◎	**SH-38B**			205,000	〃 8回路用	〃	1,300	〃	〔WHM 単（三）相 3線式 30（60）A〕×8 〔MCB 3P 200A〕×1 〔ELB 3P 30A〕×8	62.1
◎	**SH-310B**			230,000	〃 10回路用	〃	1,600	〃	〔WHM 単（三）相 3線式 30（60）A〕×10 〔MCB 3P 200A〕×1 〔ELB 3P 30A〕×10	76.5
◎	**SH-312B**			295,000	単（三）相 3線式 30A 12回路用	1,300	1,300	200	〔WHM 単（三）相 3線式 30（60）A〕×12 〔MCB 3P 200A〕×1 〔ELB 3P 30A〕×12	85.4
◎	**SH-315B**			338,000	〃 15回路用	〃	1,600	〃	〔WHM 単（三）相 3線式 30（60）A〕×15 〔MCB 3P 300A〕×1 〔ELB 3P 30A〕×15	105.2
◎	**SH-320B**			410,000	単（三）相 3線式 30A 20回路用	1,500	1,600	200	〔WHM 単（三）相 3線式 30（60）A〕×20 〔MCB 3P 300A〕×1 〔ELB 3P 30A〕×20	122.1

上記品名記号はライトベージュ塗装です。
クリーム塗装にてご注文の際は品名記号の末尾にCを付けてご用命ください。
価格は同価格です。〔例〕**SH-34B→SH-34BC**となります。

※外形寸法、取付位置、計器の取付スペースなどにつきましては、電力会社により異なる場合がありますので別途内線規程などでご確認ください。結線の方法によっては、配線が困難になる場合がありますのでご注意ください。

SHO-B 屋外用集合計器盤キャビネット（水切、防塵・防水パッキン付）

屋外用 保護等級 IP44 ／ CA CA100 CA-G04 ／ 塗装性能（塩水噴霧）1000h（37頁） ／ 塗装性能（耐候・アルカリ性）120h（37頁） ／ RoHS ／ 低ホルムアルデヒド F☆☆☆☆ ／ 粉体塗装

全電力管内向（東京電力・中部電力・その他の強化耐候形電力量計使用地域を除く）

電力量計の集中管理をするのに適した屋外用集合計器盤キャビネット

● 検針窓はオリーブ色でネームシールを付属しています。

塗装色	ライトベージュ塗装（5Y7/1）LB色（日塗工 P25-70B）	クリーム塗装（2.5Y9/1）クリーム色（日塗工 P22-90B）
材質	鉄	
取付基板	木製基板（計器部25mm スイッチ部15mm）	
キャビネット板厚	扉1.6mm　ボデー1.6mm	
ハンドル	主幹スイッチ部　封印付キーハンドル（H-26N） 計器部　（H-27N） 分岐スイッチ部　キーハンドル　（H-24N） ハンドル（H-28）タテ寸法 1,300mm以下：1コ タテ寸法 1,600mm以上：2コ	
扉形式	3枚扉	

関連商品

SSHO-A ステンレス屋外用集合計器盤キャビネット（313頁）

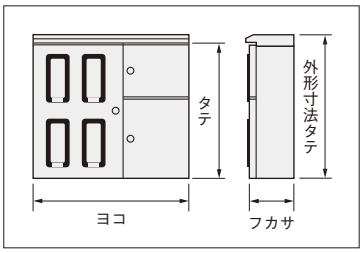


SHO-36B


SHO-38B

屋外用 **IP44**

ライトベージュ塗装 LB色（5Y7/1）日塗工P25-70B ／ クリーム塗装 クリーム色（2.5Y9/1）日塗工P22-90B

●屋根付

単位：mm

納期区分	品名記号			標準価格 円	摘要	寸法 ヨコ	寸法 タテ	寸法 フカサ	外形寸法 タテ	取付スペース※	質量 kg
◎	**SHO-34B**			146,000	単（三）相 3線式 30A 4回路用	900	700	200	730	〔WHM 単（三）相 3線式 30（60）A〕×4 〔MCB 3P 100A〕×1 〔ELB 3P 30A〕×4	38.8
◎	**SHO-36B**			214,000	〃 6回路用	〃	1,000	〃	1,030	〔WHM 単（三）相 3線式 30（60）A〕×6 〔MCB 3P 100A〕×1 〔ELB 3P 30A〕×6	51.7
◎	**SHO-38B**			239,000	〃 8回路用	〃	1,300	〃	1,330	〔WHM 単（三）相 3線式 30（60）A〕×8 〔MCB 3P 200A〕×1 〔ELB 3P 30A〕×8	64.6
◎	**SHO-310B**			274,000	〃 10回路用	〃	1,600	〃	1,630	〔WHM 単（三）相 3線式 30（60）A〕×10 〔MCB 3P 200A〕×1 〔ELB 3P 30A〕×10	79.0
◎	**SHO-312B**			349,000	単（三）相 3線式 30A 12回路用	1,300	1,300	200	1,330	〔WHM 単（三）相 3線式 30（60）A〕×12 〔MCB 3P 200A〕×1 〔ELB 3P 30A〕×12	88.9
◎	**SHO-315B**			409,000	〃 15回路用	〃	1,600	〃	1,630	〔WHM 単（三）相 3線式 30（60）A〕×15 〔MCB 3P 300A〕×1 〔ELB 3P 30A〕×15	108.7
◎	**SHO-320B**			495,000	単（三）相 3線式 30A 20回路用	1,500	1,600	200	1,630	〔WHM 単（三）相 3線式 30（60）A〕×20 〔MCB 3P 300A〕×1 〔ELB 3P 30A〕×20	126.0

上記品名記号はライトベージュ塗装です。
クリーム塗装にてご注文の際は品名記号の末尾にCを付けてご用命ください。
価格は同価格です。〔例〕**SHO-34B**→**SHO-34BC**となります。

※外形寸法、取付位置、計器の取付スペースなどにつきましては、電力会社により異なる場合がありますので別途内線規程などでご確認ください。結線の方法によっては、配線が困難になる場合がありますのでご注意ください。

SH-KB 集合計器盤キャビネット（水切、防塵・防水パッキン付）

屋内・屋外兼用 保護等級 IP44 / CA CA100 CA-G04 / 塗装性能（塩水噴霧）1000h（37頁） / 塗装性能（酸・アルカリ性）120h（37頁） / RoHS / 低ホルムアルデヒド F☆☆☆☆ / 粉体塗装

全電力管内向

● 検針窓はオリーブ色でネームシールを付属しています。

塗装色	ライトベージュ塗装（5Y7/1） LB色（日塗工 P25-70B）	クリーム塗装（2.5Y9/1） クリーム色（日塗工 P22-90B）
材質	鉄	
取付基板	木製基板（計器部25mm スイッチ部15mm）	
キャビネット板厚	扉1.6mm　ボデー1.6mm	
ハンドル	主幹スイッチ部　封印付キーハンドル（H-26N） 計器部　（H-27N） 分岐スイッチ部　キーハンドル　（H-24N） ハンドル（H-28）タテ寸法 1,300mm以下：1コ タテ寸法 1,600mm以上：2コ	
扉形式	3枚扉	



SH-6KB

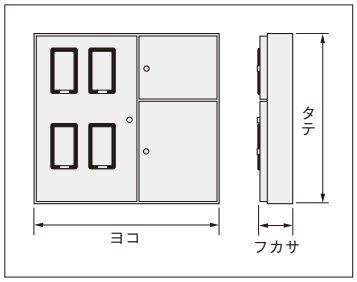

屋内・屋外兼用 IP44

ライトベージュ塗装 LB色（5Y7/1） 日塗工P25-70B

クリーム塗装 クリーム色（2.5Y9/1） 日塗工P22-90B

●電灯・動力混合用

単位：mm

納期区分	品名記号			標準価格 円	摘要	外形寸法 ヨコ	外形寸法 タテ	外形寸法 フカサ	取付スペース※	質量 kg
◎	**SH-4KB ◈**			177,000	単（三）相 3線式 120（60）A 4回路用	1,000	900	200	〔WHM 単（三）相 3線式 120A〕×4 〔MCB 3P 100A〕×2 〔ELB 3P 60A〕×4	48.9
◎	**SH-6KB ◈**			214,000	〃 6回路用	〃	1,300	〃	〔WHM 単（三）相 3線式 120A〕×6 〔MCB 3P 200A〕×2 〔ELB 3P 60A〕×6	67.3
◎	**SH-8KB**			254,000	〃 8回路用	〃	1,700	〃	〔WHM 単（三）相 3線式 120A〕×8 〔MCB 3P 200A〕×2 〔ELB 3P 60A〕×8	87.4

SHO-KB 屋外用集合計器盤キャビネット（水切、防塵・防水パッキン付）

屋外用 保護等級 IP44 / CA CA100 CA-G04 / 塗装性能（塩水噴霧）1000h（37頁） / 塗装性能（酸・アルカリ性）120h（37頁） / RoHS / 低ホルムアルデヒド F☆☆☆☆ / 粉体塗装

全電力管内向

● 検針窓はオリーブ色でネームシールを付属しています。

塗装色	ライトベージュ塗装（5Y7/1） LB色（日塗工 P25-70B）	クリーム塗装（2.5Y9/1） クリーム色（日塗工 P22-90B）
材質	鉄	
取付基板	木製基板（計器部25mm スイッチ部15mm）	
キャビネット板厚	扉1.6mm　ボデー1.6mm	
ハンドル	主幹スイッチ部　封印付キーハンドル（H-26N） 計器部　（H-27N） 分岐スイッチ部　キーハンドル　（H-24N） ハンドル（H-28）タテ寸法 1,300mm以下：1コ タテ寸法 1,600mm以上：2コ	
扉形式	3枚扉	



SHO-6KB

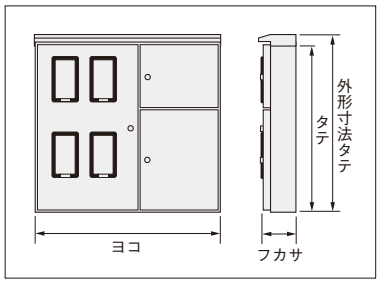

屋外用 IP44

ライトベージュ塗装 LB色（5Y7/1） 日塗工P25-70B

クリーム塗装 クリーム色（2.5Y9/1） 日塗工P22-90B

●電灯・動力混合用（屋根付）

単位：mm

納期区分	品名記号			標準価格 円	摘要	寸法 ヨコ	寸法 タテ	寸法 フカサ	外形寸法 タテ	取付スペース※	質量 kg	備考
◎	**SHO-4KB ◈**			214,000	単（三）相 3線式 120（60）A 4回路用	1,000	900	200	930	〔WHM 単（三）相 3線式 120A〕×4 〔MCB 3P 100A〕×2 〔ELB 3P 60A〕×4	51.6	—
◎	**SHO-6KB ◈**			254,000	〃 6回路用	〃	1,300	〃	1,330	〔WHM 単（三）相 3線式 120A〕×6 〔MCB 3P 200A〕×2 〔ELB 3P 60A〕×6	70.0	—
◎	**SHO-8KB**			288,000	〃 8回路用	〃	1,700	〃	1,730	〔WHM 単（三）相 3線式 120A〕×8 〔MCB 3P 200A〕×2 〔ELB 3P 60A〕×8	90.1	—
◎	**SHO-10KB**			344,000	単（三）相 3線式 120（60）A 10回路用	900	2,100	200	2,130	〔WHM 単（三）相 3線式 120A〕×10 〔MCB 3P 200A〕×2 〔ELB 3P 60A〕×10	100.1	SHO-310TB と同じ
◎	**SHO-12KB**			412,000	単（三）相 3線式 120（60）A 12回路用	1,300	1,700	200	1,730	〔WHM 単（三）相 3線式 120A〕×12 〔MCB 3P 200A〕×2 〔ELB 3P 60A〕×12	113.6	SHO-312TB と同じ

※外形寸法、取付位置、計器の取付スペースなどにつきましては、電力会社により異なる場合がありますので別途内線規程などでご確認ください。
結線の方法によっては、配線が困難になる場合がありますのでご注意ください。

■東京電力管内の強化耐候形電力量計は単（三）相3線式60Aまで収納可能です。

■中部電力管内は品名記号中の◈印の機種のみ適応し、取付スペースは、単（三）相3線式30（60）Aまで収納可能です。

上記品名記号はライトベージュ塗装です。
クリーム塗装にてご注文の際は品名記号の末尾にCを付けてご用命ください。
価格は同価格です。〔例〕**SH-4KB→SH-4KBC**となります。

SH-TB 集合計器盤キャビネット（水切、防塵・防水パッキン付）

屋内・屋外兼用 保護等級 IP44 / CA CA100 CA-G04 / 塗装性能（塩水噴霧）1000h（37頁） / 塗装性能（酸雨・アルカリ性）120h（37頁） / RoHS / 低ホルムアルデヒド F☆☆☆☆ / 粉体塗装

電力量計の集中管理をするのに適した集合計器盤キャビネット

● 検針窓はオリーブ色でネームシールを付属しています。

塗装色	ライトベージュ塗装（5Y7/1）LB色（日塗工 P25-70B）	クリーム塗装（2.5Y9/1）クリーム色（日塗工 P-22-90B）
材質	鉄	
取付基板	木製基板（計器部25mm スイッチ部15mm）	
キャビネット板厚	扉1.6mm　ボデー1.6mm	
ハンドル	主幹スイッチ部　封印付キーハンドル（H-26N） 計器部　（H-27N） 分岐スイッチ部　キーハンドル　（H-24N） ハンドル（H-28）タテ寸法 1,300mm以下：1コ タテ寸法 1,600mm以上：2コ	
扉形式	3枚扉	



SH-36TB

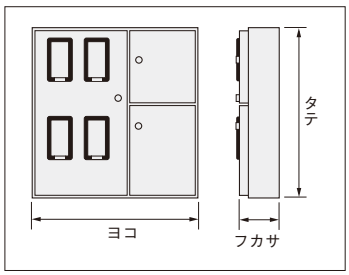

東京電力管内向（強化耐候形電力量計用）
中部電力管内向◈
その他の強化耐候形電力量計使用地域

それぞれに取付スペースの内容が表記してあります。

屋内・屋外兼用 **IP44**　ライトベージュ塗装 LB色（5Y7/1）日塗工P25-70B　クリーム塗装 クリーム色（2.5Y9/1）日塗工P22-90B

単位：mm

納期区分	品名記号			標準価格 円	摘要	外形寸法 ヨコ	外形寸法 タテ	外形寸法 フカサ	取付スペース※	質量 kg
◎	**SH-34TB ◈**			161,000	単（三）相 3線式 30A 4回路用	900	900	200	〔WHM 単（三）相 3線式 30（60）A〕×4 〔MCB 3P 100A〕×1 〔ELB 3P 30A〕×4	44.5
◎	**SH-36TB ◈**			196,000	〃 6回路用	〃	1,300	〃	〔WHM 単（三）相 3線式 30（60）A〕×6 〔MCB 3P 100A〕×1 〔ELB 3P 30A〕×6	61.5
◎	**SH-38TB**			230,000	〃 8回路用	〃	1,700	〃	〔WHM 単（三）相 3線式 30（60）A〕×8 〔MCB 3P 200A〕×1 〔ELB 3P 30A〕×8	80.2

SHO-TB 屋外用集合計器盤キャビネット（水切、防塵・防水パッキン付）

屋外用 保護等級 IP44 / CA CA100 CA-G04 / 塗装性能（塩水噴霧）1000h（37頁） / 塗装性能（酸雨・アルカリ性）120h（37頁） / RoHS / 低ホルムアルデヒド F☆☆☆☆ / 粉体塗装



SHO-36TB



SHO-124TB

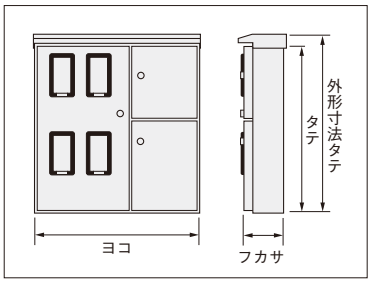

●屋根付

屋外用 **IP44**　ライトベージュ塗装 LB色（5Y7/1）日塗工P25-70B　クリーム塗装 クリーム色（2.5Y9/1）日塗工P22-90B

単位：mm

納期区分	品名記号			標準価格 円	摘要	寸法 ヨコ	寸法 タテ	寸法 フカサ	外形寸法 タテ	取付スペース※	質量 kg
◎	**SHO-34TB ◈**			196,000	単（三）相 3線式 30A 4回路用	900	900	200	930	〔WHM 単（三）相 3線式 30（60）A〕×4 〔MCB 3P 100A〕×1 〔ELB 3P 30A〕×4	47.0
◎	**SHO-36TB ◈**			238,000	〃 6回路用	〃	1,300	〃	1,330	〔WHM 単（三）相 3線式 30（60）A〕×6 〔MCB 3P 100A〕×1 〔ELB 3P 30A〕×6	64.0
◎	**SHO-38TB**			268,000	〃 8回路用	〃	1,700	〃	1,730	〔WHM 単（三）相 3線式 30（60）A〕×8 〔MCB 3P 200A〕×1 〔ELB 3P 30A〕×8	82.7
◎	**SHO-310TB**			344,000	〃 10回路用	〃	2,100	〃	2,130	〔WHM 単（三）相 3線式 30（60）A〕×10 〔MCB 3P 200A〕×1 〔ELB 3P 30A〕×10	100.1
◎	**SHO-312TB**			412,000	〃 12回路用	1,300	1,700	〃	1,730	〔WHM 単（三）相 3線式 30（60）A〕×12 〔MCB 3P 200A〕×1 〔ELB 3P 30A〕×12	113.6
◎	**SHO-124TB ◈**			279,000	単（三）相 3線式 120（60）A 4回路用	1,100	1,100	200	1,130	〔WHM 単（三）相 3線式 120A〕×4 〔MCB 3P 200A〕×1 〔ELB 3P 60A〕×4	63.7
◎	**SHO-126TB ◈**			369,000	〃 6回路用	1,200	1,600	〃	1,630	〔WHM 単（三）相 3線式 120A〕×6 〔MCB 3P 300A〕×1 〔ELB 3P 60A〕×6	96.5
◎	**SHO-128TB**			463,000	〃 8回路用	〃	2,100	〃	2,130	〔WHM 単（三）相 3線式 120A〕×8 〔MCB 3P 400A〕×1 〔ELB 3P 60A〕×8	122.7

※外形寸法、取付位置、計器の取付スペースなどにつきましては、電力会社により異なる場合がありますので別途内線規程などでご確認ください。結線の方法によっては、配線が困難になる場合がありますのでご注意ください。

■中部電力管内は品名記号中の◈印の機種のみ適応します。

上記品名記号はライトベージュ塗装です。
クリーム塗装にてご注文の際は品名記号の末尾にCを付けてご用命ください。
価格は同価格です。〔例〕**SH-34TB→SH-34TBC**となります。

ステンレスキャビネット
STAINLESS CABINETS

ステンレス盤用キャビネット
屋内用 IP2XD



STB-N（木製基板付）
STS-N（鉄製基板付）
P.282

耐風雨キャビネット
屋外用 IP66



SOWP P.283

ステンレスSR形制御盤キャビネット
屋内用 IP54（SR-N）
屋内 屋外兼用 IP54（SR）



SR-N（鉄製基板付）
SR（鉄製基板付）
P.284

ステンレスSRM形制御盤キャビネット
屋内用 IP54



SRM-N（鉄製基板付）
P.286

ステンレスウインドウキャビネット
屋内用 IP54



SW-N（鉄製基板付）
P.287

ステンレスウインドウキャビネット
屋外用 IP44



SOW（鉄製基板付）
P.287

ステンレスボックス
屋外用 IP44



SO-SA（鉄製基板付）
SO-A（木製基板付）
P.288

ステンレス屋外用制御盤キャビネット
屋外用 IP44



SOR（鉄製基板付）
SORB（木製基板付）
P.289

ステンレス窓付屋外用制御盤キャビネット
屋外用 IP44



SORM-A（鉄製基板付）
P.292

ステンレスSRC形ボックス
屋内 屋外兼用 IP43



SRC（木製基板付）
SRC-S（鉄製基板付）
P.293

ステンレス屋外用熱対策制御盤キャビネット
屋外用 IP54
熱対策



遮光板付タイプ
SR-DA（鉄製基板付）
P.221

食品工場向けキャビネット
屋内用 IP55



SRH-N（鉄製基板付）
P.294

ステンレスSCL形ボックス
屋内 屋外兼用 IP65
EPTY エンティ



SCL（鉄製基板付）
P.296

ステンレスSCF形ボックス
屋内 屋外兼用 IP65
EPTY エンティ



SCF（鉄製基板付）
P.297

ステンレスSCD形コントロールボックス
屋内用 IP54



SCD（鉄製基板付）
P.299

ステンレスSTVC形ターミナルボックス
屋内 屋外兼用 IP55



STVC（鉄製基板付）
P.299

コントロールステーションボックス・ステンレス
屋内 屋外兼用 IP55



SCS-H P.300

ステンレス防水形プルボックス
屋内 屋外兼用 IP44



ステンレス公共建築工事標準仕様
防水形プルボックス
-S -SKO P.301

ステンレス自立制御盤キャビネット
屋内用 IP54（片扉）
IP4X（両扉）



SE（鉄製基板付）
P.302

ステンレス屋外用自立制御盤キャビネット
屋外用 IP54（片扉）
IP44（両扉）



SOE-B（鉄製基板付）
P.303

ステンレス屋外用窓付自立制御盤キャビネット
屋外用 IP54



SOEM-B（鉄製基板付）
P.303

FZシリーズ ステンレス製屋外用タイプ
屋外用 IP55



SOFZ P.304

FZシリーズ ステンレス製屋外用熱対策タイプ
屋外用 IP55
熱対策



SOFZ-DA P.228

ステンレス引込計器盤キャビネット
屋内 屋外兼用 IP44



SM-B（木製基板付）
P.306

ステンレス引込計器盤キャビネット
屋外用 IP44



SOM-B（木製基板付）
P.307

ステンレス引込計器盤キャビネット
屋内 屋外兼用 IP44



SMS-B（木製基板付）
P.309

ステンレス引込計器盤キャビネット
屋外用 IP44



SOMS-B（木製基板付）
P.310

ステンレス引込計器盤キャビネット
屋外用 IP44



SOMH（木製基板付）
P.312

ステンレス屋外用集合計器盤キャビネット
屋外用 IP44



SSHO-A（木製基板付）
P.313

STB-N STS-N ステンレス盤用キャビネット

屋内用 保護等級 IP2XD　CA CA-G04　RoHS　低ホルムアルデヒド F☆☆☆☆ 木製基板タイプ　ハンドル 鍵違い対応 (315頁)　レーザー穴加工　ステンレス製

耐食性に優れたステンレス製盤用キャビネット

● ハンドルが丸みのあるやさしいデザインになり鍵番号違いも対応可能です。詳細につきましては315頁をご参照ください。

塗装色	ヘアーライン仕上（塗装なし）
材質	ステンレス
取付基板	木製基板（15mm） 鉄製基板（2.3mm）　クリーム塗装（2.5Y8/2）
キャビネット板厚	扉1.2mm　ボデー1.2mm　前面枠1.5mm
ハンドル	平面ハンドル小（H-11AN）（キーNo.N200：1コ）※
扉形式	片扉

※ハンドルは亜鉛合金製です。


STB12-45N


STS20-57N

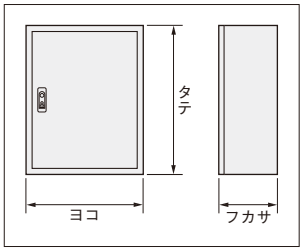

屋内用 IP2XD

ヘアーライン仕上 塗装なし

単位：mm

フカサ120mm

木製基板付 納期区分	木製基板付 品名記号	鉄製基板付 納期区分	鉄製基板付 品名記号			標準価格 円	外形寸法 ヨコ	外形寸法 タテ	外形寸法 フカサ	取付基板寸法 ヨコ	取付基板寸法 タテ	有効フカサ◆ STB	有効フカサ◆ STS	質量 kg STB	質量 kg STS
◎	STB12-34N	◎	STS12-34N			62,500	300	400	120	220	320	89	101	6.4	7.2
◎	STB12-35N	◎	STS12-35N			71,000	〃	500	〃	〃	420	〃	〃	7.6	8.6
◎	STB12-43N	◎	STS12-43N			62,500	400	300	120	320	220	89	101	6.4	7.2
◎	STB12-44N	◎	STS12-44N			71,000	〃	400	〃	〃	320	〃	〃	7.9	9.1
◎	STB12-45N	◎	STS12-45N			83,000	〃	500	〃	〃	420	〃	〃	9.6	11.0
◎	STB12-46N	◎	STS12-46N			96,500	〃	600	〃	〃	520	〃	〃	11.1	12.9
◎	STB12-55N	◎	STS12-55N			103,000	500	500	120	420	420	89	101	11.4	13.3
◎	STB12-56N	◎	STS12-56N			110,000	〃	600	〃	〃	520	〃	〃	13.2	15.5
◎	STB12-66N	◎	STS12-66N			125,000	600	600	120	520	520	89	101	15.3	18.2

フカサ160mm

木製基板付 納期区分	木製基板付 品名記号	鉄製基板付 納期区分	鉄製基板付 品名記号			標準価格 円	外形寸法 ヨコ	外形寸法 タテ	外形寸法 フカサ	取付基板寸法 ヨコ	取付基板寸法 タテ	有効フカサ◆ STB	有効フカサ◆ STS	質量 kg STB	質量 kg STS
◎	STB16-33N	◎	STS16-33N			59,500	300	300	160	220	220	129	141	5.6	6.2
◎	STB16-34N	◎	STS16-34N			65,500	〃	400	〃	〃	320	〃	〃	6.9	7.8
◎	STB16-35N	◎	STS16-35N			77,000	〃	500	〃	〃	420	〃	〃	8.3	9.3
◎	STB16-43N	◎	STS16-43N			65,500	400	300	160	320	220	129	141	6.9	7.8
◎	STB16-44N	◎	STS16-44N			77,000	〃	400	〃	〃	320	〃	〃	8.5	9.7
◎	STB16-45N	◎	STS16-45N			93,000	〃	500	〃	〃	420	〃	〃	10.3	11.7
◎	STB16-54N	◎	STS16-54N			93,000	500	400	160	420	320	129	141	10.1	11.6
◎	STB16-55N	◎	STS16-55N			104,000	〃	500	〃	〃	420	〃	〃	12.2	14.0
◎	STB16-56N	◎	STS16-56N			125,000	〃	600	〃	〃	520	〃	〃	14.1	16.3
◎	STB16-65N	◎	STS16-65N			125,000	600	500	160	520	420	129	141	14.1	16.4
◎	STB16-68N	◎	STS16-68N			164,000	〃	800	〃	〃	720	〃	〃	20.5	24.4

フカサ200mm

木製基板付 納期区分	木製基板付 品名記号	鉄製基板付 納期区分	鉄製基板付 品名記号			標準価格 円	外形寸法 ヨコ	外形寸法 タテ	外形寸法 フカサ	取付基板寸法 ヨコ	取付基板寸法 タテ	有効フカサ◆ STB	有効フカサ◆ STS	質量 kg STB	質量 kg STS
◎	STB20-34N	◎	STS20-34N			67,500	300	400	200	220	320	169	181	7.5	8.3
◎	STB20-45N	◎	STS20-45N			95,500	400	500	200	320	420	169	181	11.0	12.4
◎	STB20-54N	◎	STS20-54N			95,500	500	400	200	420	320	169	181	10.8	12.3
◎	STB20-55N	◎	STS20-55N			114,000	〃	500	〃	〃	420	〃	〃	13.0	14.8
◎	STB20-56N	◎	STS20-56N			127,000	〃	600	〃	〃	520	〃	〃	14.9	17.2
◎	STB20-57N	◎	STS20-57N			137,000	〃	700	〃	〃	620	〃	〃	16.9	19.6
◎	STB20-65N	◎	STS20-65N			127,000	600	500	200	520	420	169	181	14.9	17.2
◎	STB20-68N	◎	STS20-68N			171,000	〃	800	〃	〃	720	〃	〃	21.6	25.5

◆有効フカサはハンドル部、前面枠などにより減少しますのでご注意ください。

SOWP 耐風雨キャビネット（水切構造、防塵・防水パッキン付）タフテクト

風雨等級 WP50H（38頁） / 屋外用 保護等級 IP66 / CA CA-G04 / 塗装性能（塩水噴霧） 1000h（37頁） / 塗装性能（紫外線・アルカリ性） 120h（37頁） / RoHS / ハンドル 鍵違い対応（315頁） / ステンレス製 / 粉体塗装

大型台風やゲリラ豪雨などの異常気象対策や塩害地域向けとして「耐風雨性」・「高IP」・「高防錆」を実現した屋外用ステンレスキャビネット

タフテクト Toughtect

- 2重パッキン構造により、業界最高レベルの風雨性能（WP50H：風速50m/s）、IP性能（IP66）を実現しています。
- 耐風圧性能が優れています。（耐風圧性能75m/s相当）※
- ハンドル部の防水・腐食対策としてハンドルキャップを標準装備しています。
- ドアストッパを標準装備することで、突風による扉閉りの危険性を回避します。
- ワンアクションハンドルの採用で扉の開閉操作性に優れています。

※風速75m/sに相当する荷重を加えて試験を行っています。



SOWP20-46

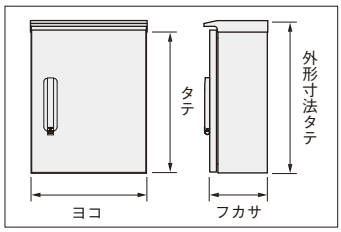

塗装色	ライトベージュ塗装（5Y7/1）LB色（日塗工P25-70B）
材質	ステンレス
取付基板	鉄製基板（2.3mm） クリーム塗装（2.5Y8/2）
キャビネット板厚	扉1.5mm ボデー1.5mm
ハンドル	IP平面ハンドル（キーNo.N200：1コ※）、ハンドルキャップ付
扉形式	片扉

※ハンドルは亜鉛合金製です。

オプション

- SF-F ステンレスフード・フィルタ付（654頁）
- SLS-FR ステンレス製ルーバー・フィルタ付（651頁）
- SLS-KR 換気扇付ステンレス製ルーバー・フィルタ付（652頁）
- WLP 丸形防水ルーバー（649頁）
- WLP-K（L） 換気扇付丸形防水ルーバー（649頁）
- PM ポール用金具（712頁）
- BP14-H ケーブルコネクタ（789頁）
- BP17-4-Z 水抜きキャップ（701頁）

2重パッキンによる耐風雨性・高IP



ドアストッパによるメンテナンス時の安全性確保



ハンドル部の腐食対策

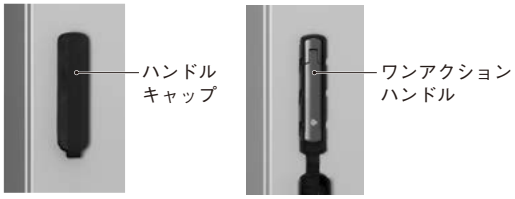

【NETIS登録情報】
- NETIS登録番号：CB-230019-A
- 技術名称：耐風雨キャビネット
- 要旨：従来技術は暴風雨に十分対応できなかったが、本技術の活用により、暴風雨対策を高めることができる。扉面内側に追加された防水用パッキンや扉固定点数の追加で、大型台風やゲリラ豪雨などの異常気象においても、電気・通信機器を保護することができる。
- 登録日：2023年10月5日

●屋根付

屋外用 IP66　ライトベージュ塗装 LB色（5Y7/1） 日塗工P25-70B

単位：mm

フカサ 200mm

納期区分	品名記号			標準価格 円	寸法 ヨコ	寸法 タテ	寸法 フカサ	外形寸法 タテ	鉄製基板寸法 ヨコ	鉄製基板寸法 タテ	有効フカサ◆	質量 kg
◎	SOWP20-34			109,000	300	400	200	430	220	320	183	10.6
◎	SOWP20-44			116,000	400	〃	〃	〃	320	〃	〃	13.2
◎	SOWP20-45			141,000	〃	500	〃	530	〃	420	〃	15.4
◎	SOWP20-46			150,000	〃	600	〃	630	〃	520	〃	17.5
◎	SOWP20-55			150,000	500	500	〃	530	420	420	〃	18.4
◎	SOWP20-56			164,000	〃	600	〃	630	〃	520	〃	20.9
◎	SOWP20-57			184,000	〃	700	〃	730	〃	620	〃	23.4

フカサ 250mm

納期区分	品名記号			標準価格 円	寸法 ヨコ	寸法 タテ	寸法 フカサ	外形寸法 タテ	鉄製基板寸法 ヨコ	鉄製基板寸法 タテ	有効フカサ◆	質量 kg
◎	SOWP25-55			163,000	500	500	250	530	420	420	233	19.8
◎	SOWP25-66			198,000	600	600	〃	630	520	520	〃	26.1
◎	SOWP25-68			234,000	〃	800	〃	830	〃	720	〃	32.2

◆有効フカサはハンドル部などにより減少しますのでご注意ください。

SR-N SR ステンレス SR形制御盤キャビネット（水切、防塵・防水パッキン付）

SR-N 屋内用 保護等級 IP54（カテゴリー2）　SR 屋内・屋外兼用 保護等級 IP54（カテゴリー2）　CA CA100 CA-G04　RoHS　ハンドル 鍵違い対応（315頁）　レーザー穴加工　ステンレス製

水切、防塵・防水パッキン付のステンレス製制御盤キャビネット

- 施錠可能なステンレス防水平面ハンドルを採用しています。（キーNo.N200）
- 塗装あり（クリアー塗装）と塗装なしがあります。


SR12-54N


SR20-710-1N

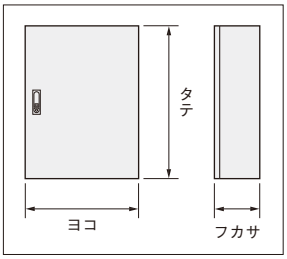

塗装色	SR-N：ヘアーライン仕上（塗装なし）	SR：ヘアーライン仕上 クリアー塗装（背面は塗装なし）
材質	ステンレス	
取付基板	鉄製基板（2.3mm） クリーム塗装（2.5Y8/2）	
キャビネット板厚	扉1.5mm　ボデー1.5mm	
ハンドル	ステンレス防水平面ハンドル（H-85S）（キーNo.N200：1コ）	
扉形式	片扉	

オプション
- FCX-Z5AS アースバーセット（774頁）
- HX-C85-Z 防水キャップ（689頁）

屋内用 **IP54**（カテゴリー2）（SR-N：塗装なしタイプ）　ヘアーライン仕上 塗装なし

屋内・屋外兼用 **IP54**（カテゴリー2）（SR：クリアー塗装）　ヘアーライン仕上 クリアー塗装（背面は塗装なし）

単位：mm

フカサ120mm

塗装なしタイプ 納期区分	品名記号			標準価格 円	クリアー塗装タイプ 納期区分	品名記号			標準価格 円	扉形式	外形寸法 ヨコ	タテ	フカサ	鉄製基板寸法 ヨコ	タテ	有効フカサ◆	質量 kg
◎	SR12-34N			51,000	◎	SR12-34			57,000	片扉	300	400	120	220	320	103	7.3
◎	SR12-43N			51,000	◎	SR12-43			57,000	片扉	400	300	120	320	220	103	7.3
◎	SR12-44N			59,500	③(注)	SR12-44			65,000	〃	〃	400	〃	〃	320	〃	9.3
◎	SR12-45N			74,000	③(注)	SR12-45			83,000	〃	〃	500	〃	〃	420	〃	11.2
◎	SR12-54N			74,000	③(注)	SR12-54			83,000	片扉	500	400	120	420	320	103	11.3

フカサ160mm

◎	SR16-34N			64,500	◎	SR16-34			71,000	片扉	300	400	160	220	320	143	7.8
◎	SR16-44N			74,000	◎	SR16-44			83,000	片扉	400	400	160	320	320	143	9.8
◎	SR16-45N			83,000	◎	SR16-45			91,500	〃	〃	500	〃	〃	420	〃	11.7
◎	SR16-46N			95,500	③(注)	SR16-46			106,000	〃	〃	600	〃	〃	520	〃	14.2
◎	SR16-54N			85,000	◎	SR16-54			94,000	片扉	500	400	160	420	320	143	11.8
◎	SR16-55N			98,000	◎	SR16-55			109,000	〃	〃	500	〃	〃	420	〃	14.1
◎	SR16-56N			106,000	③(注)	SR16-56			118,000	〃	〃	600	〃	〃	520	〃	16.5
◎	SR16-57N			119,000	③(注)	SR16-57			132,000	〃	〃	700	〃	〃	620	〃	18.9
◎	SR16-59N			139,000	③(注)	SR16-59			154,000	〃	〃	900	〃	〃	820	〃	23.6
◎	SR16-64N			95,500	③(注)	SR16-64			106,000	片扉	600	400	160	520	320	143	13.8
◎	SR16-65N			106,000	③(注)	SR16-65			118,000	〃	〃	500	〃	〃	420	〃	16.6
◎	SR16-66N			123,000	③(注)	SR16-66			137,000	〃	〃	600	〃	〃	520	〃	20.0
◎	SR16-68N			145,000	③(注)	SR16-68			161,000	〃	〃	800	〃	〃	720	〃	25.8
◎	SR16-75-1N			119,000	③(注)	SR16-75-1			132,000	片扉	700	500	160	620	420	143	19.0

フカサ200mm

◎	SR20-34N			77,000	◎	SR20-34			85,000	片扉	300	400	200	220	320	183	8.4
◎	SR20-43N			77,000	◎	SR20-43			85,000	片扉	400	300	200	320	220	183	8.4
◎	SR20-44N			85,000	◎	SR20-44			94,000	〃	〃	400	〃	〃	320	〃	10.5
◎	SR20-45N			104,000	◎	SR20-45			114,000	〃	〃	500	〃	〃	420	〃	12.6
◎	SR20-46N			110,000	◎	SR20-46			122,000	〃	〃	600	〃	〃	520	〃	15.1
◎	SR20-53N			90,500	③(注)	SR20-53			99,500	片扉	500	300	200	420	220	183	10.2
◎	SR20-54N			104,000	◎	SR20-54			114,000	〃	〃	400	〃	〃	320	〃	12.6

◆有効フカサはハンドル部などにより減少しますのでご注意ください。

ご注意 屋外などでもらい錆などを考慮される場合は、クリアー塗装タイプをご選定ください。
床面設置の場合は、キャビネットフカサの浅いもの、高さの高いものについて、また機器の取付位置、質量などにより転倒のおそれがありますので、必要に応じてキャビネットの底面に加え、背面で固定してください。

(注) 上記一部商品は組替元商品からの製作となります。組替元商品の在庫が切れた場合につきましては、別途日数をいただく場合もございますのでご了承ください。

屋内用 IP54
（カテゴリー2）
（SR-N：塗装なしタイプ）

ヘアーライン仕上
塗装なし

屋内・屋外兼用 IP54
（カテゴリー2）
（SR：クリアー塗装）

ヘアーライン仕上
クリアー塗装
（背面は塗装なし）

単位：mm

フカサ200mm

塗装なしタイプ 納期区分	品名記号	標準価格 円	クリアー塗装タイプ 納期区分	品名記号	標準価格 円	扉形式	外形寸法 ヨコ	タテ	フカサ	鉄製基板寸法 ヨコ	タテ	有効フカサ◆	質量 kg
◎	SR20-55N	110,000	◎	SR20-55	123,000	片扉	500	500	200	420	420	183	15.1
◎	SR20-56N	122,000	◎	SR20-56	135,000	〃	〃	600	〃	〃	520	〃	17.6
◎	SR20-57N	135,000	◎	SR20-57	149,000	〃	〃	700	〃	〃	620	〃	20.0
◎	SR20-58N	149,000	◎	SR20-58	166,000	〃	〃	800	〃	〃	720	〃	22.5
◎	SR20-59N	161,000	③(注)	SR20-59	177,000	〃	〃	900	〃	〃	820	〃	25.0
◎	SR20-512N	196,000	③(注)	SR20-512	218,000	〃	〃	1,200	〃	〃	1,120	176	32.3
◎	SR20-64N	110,000	◎	SR20-64	122,000	片扉	600	400	200	520	320	183	14.7
◎	SR20-65N	122,000	◎	SR20-65	135,000	〃	〃	500	〃	〃	420	〃	17.6
◎	SR20-66N	132,000	◎	SR20-66	146,000	〃	〃	600	〃	〃	520	〃	21.1
◎	SR20-68N	156,000	◎	SR20-68	175,000	〃	〃	800	〃	〃	720	〃	27.1
◎	SR20-610N	182,000	◎	SR20-610	203,000	片扉	600	1,000	200	520	920	176	33.5
◎	SR20-76-1N	149,000	◎	SR20-76-1	166,000	片扉	700	600	200	620	520	183	24.2
◎	SR20-78-1N	170,000	③(注)	SR20-78-1	189,000	〃	〃	800	〃	〃	720	〃	31.0
◎	SR20-710-1N	198,000	③(注)	SR20-710-1	220,000	片扉	700	1,000	200	620	920	176	38.3

フカサ250mm

塗装なしタイプ 納期区分	品名記号	標準価格 円	クリアー塗装タイプ 納期区分	品名記号	標準価格 円	扉形式	外形寸法 ヨコ	タテ	フカサ	鉄製基板寸法 ヨコ	タテ	有効フカサ◆	質量 kg
◎	SR25-45N	109,000	◎	SR25-45	120,000	片扉	400	500	250	320	420	233	14.0
◎	SR25-55N	119,000	◎	SR25-55	132,000	片扉	500	500	250	420	420	233	16.8
◎	SR25-56N	128,000	◎	SR25-56	142,000	〃	〃	600	〃	〃	520	〃	19.4
◎	SR25-57N	145,000	◎	SR25-57	161,000	〃	〃	700	〃	〃	620	〃	22.1
◎	SR25-65N	128,000	◎	SR25-65	142,000	片扉	600	500	250	520	420	233	19.5
◎	SR25-68N	175,000	◎	SR25-68	194,000	〃	〃	800	〃	〃	720	〃	27.9
◎	SR25-69N	187,000	③(注)	SR25-69	209,000	〃	〃	900	〃	〃	820	〃	30.9
◎	SR25-75-1N	145,000	◎	SR25-75-1	161,000	片扉	700	500	250	620	420	233	21.5
◎	SR25-76-1N	156,000	③(注)	SR25-76-1	175,000	〃	〃	600	〃	〃	520	〃	24.9
◎	SR25-78-1N	182,000	◎	SR25-78-1	203,000	〃	〃	800	〃	〃	720	〃	32.8
◎	SR25-710-1N	223,000	◎	SR25-710-1	254,000	片扉	700	1,000	250	620	920	226	38.4
◎	SR25-712-1N	254,000	◎	SR25-712-1	281,000	〃	〃	1,200	〃	〃	1,120	〃	45.2
◎	SR25-714-1N	281,000	③(注)	SR25-714-1	311,000	〃	〃	1,400	〃	〃	1,320	〃	52.3
◎	SR25-86-1N	175,000	③(注)	SR25-86-1	194,000	片扉	800	600	250	720	520	233	27.9
◎	SR25-810-1N	238,000	◎	SR25-810-1	265,000	片扉	800	1,000	250	720	920	226	45.1

フカサ300mm

塗装なしタイプ 納期区分	品名記号	標準価格 円	クリアー塗装タイプ 納期区分	品名記号	標準価格 円	扉形式	外形寸法 ヨコ	タテ	フカサ	鉄製基板寸法 ヨコ	タテ	有効フカサ◆	質量 kg
◎	SR30-45N	123,000	③(注)	SR30-45	137,000	片扉	400	500	300	320	420	283	15.2
◎	SR30-56N	142,000	◎	SR30-56	156,000	片扉	500	600	300	420	520	283	20.8
◎	SR30-58N	165,000	③(注)	SR30-58	182,000	〃	〃	800	〃	〃	720	〃	26.4
◎	SR30-66N	156,000	◎	SR30-66	175,000	片扉	600	600	300	520	520	283	24.1
◎	SR30-68N	191,000	◎	SR30-68	211,000	〃	〃	800	〃	〃	720	〃	30.5
◎	SR30-76-1N	174,000	③(注)	SR30-76-1	191,000	片扉	700	600	300	620	520	283	27.3
◎	SR30-78-1N	198,000	◎	SR30-78-1	220,000	〃	〃	800	〃	〃	720	〃	34.6
◎	SR30-710-1N	238,000	③(注)	SR30-710-1	263,000	片扉	700	1,000	300	620	920	276	42.4
◎	SR30-712-1N	263,000	③(注)	SR30-712-1	292,000	〃	〃	1,200	〃	〃	1,120	〃	49.8
◎	SR30-86-1N	191,000	③(注)	SR30-86-1	211,000	片扉	800	600	300	720	520	283	30.6
◎	SR30-88-1N	216,000	③(注)	SR30-88-1	239,000	〃	〃	800	〃	〃	720	〃	38.7
◎	SR30-810-1N	254,000	③(注)	SR30-810-1	281,000	片扉	800	1,000	300	720	920	276	47.4

◆有効フカサはハンドル部などにより減少しますのでご注意ください。

ご注意 屋外などでもらい錆などを考慮される場合は、クリアー塗装タイプをご選定ください。
床面設置の場合は、キャビネットフカサの浅いもの、高さの高いものについて、また機器の取付位置、質量などにより転倒のおそれがありますので、必要に応じてキャビネットの底面に加え、背面で固定してください。

(注) 上記一部商品は組替元商品からの製作となります。組替元商品の在庫が切れた場合につきましては、別途日数をいただく場合もございますのでご了承ください。

SRM-N ステンレス SRM形制御盤キャビネット（水切、防塵・防水パッキン付）

屋内用 保護等級 IP54（カテゴリー2） CA CA100 CA-G04 RoHS ハンドル 鍵違い対応（315頁） ステンレス製

水切、防塵・防水パッキン付のステンレス窓付制御盤キャビネット

- 機器、計器類の監視が可能な窓が付いています。
- 施錠可能なステンレス防水平面ハンドルを採用しています。
  （キーNo. N200）
- メーターパネルの位置変更（フカサ方向）が可能です。（20mmピッチ）
- メーターパネルは、開閉に便利なハンドル式を採用しています。
- メーターパネルの塗装色はライトベージュ色（5Y7/1）です。
- 接地端子は公共建築工事標準仕様です。

塗装色	ヘアーライン仕上（塗装なし）
材質	ステンレス
取付基板	鉄製基板（2.3mm） クリーム塗装（2.5Y8/2）
キャビネット板厚	扉1.5mm ボデー1.5mm メーターパネル（鉄製）1.6mm
ハンドル	ステンレス防水平面ハンドル（H-85S）（キーNo.N200：1コ）
扉形式	片扉



SRM20-45N

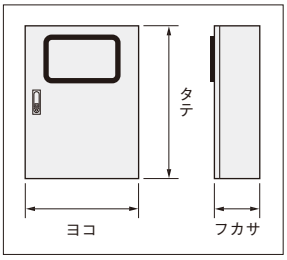

オプション
HX-C85-Z 防水キャップ（689頁）

屋内用 IP54
（カテゴリー2）

ヘアーライン仕上
塗装なし

単位：mm

フカサ 200mm

納期区分	品名記号			標準価格 円	外形寸法 ヨコ	外形寸法 タテ	外形寸法 フカサ	鉄製基板寸法 ヨコ	鉄製基板寸法 タテ	有効フカサ◆	窓寸法 ヨコ	窓寸法 タテ	メーターパネル寸法 ヨコ	メーターパネル寸法 タテ	質量 kg
◎	SRM20-45N			129,000	400	500	200	320	420	183	265	145	305	156	15.7
◎	SRM20-55N			141,000	500	500	200	420	420	183	315	145	405	156	18.4
◎	SRM20-56N			155,000	〃	600	〃	〃	520	〃	365	165	〃	170	21.2
◎	SRM20-57N			168,000	〃	700	〃	〃	620	〃	〃	〃	〃	〃	23.6

フカサ 250mm

納期区分	品名記号			標準価格 円	外形寸法 ヨコ	外形寸法 タテ	外形寸法 フカサ	鉄製基板寸法 ヨコ	鉄製基板寸法 タテ	有効フカサ◆	窓寸法 ヨコ	窓寸法 タテ	メーターパネル寸法 ヨコ	メーターパネル寸法 タテ	質量 kg
◎	SRM25-56N			165,000	500	600	250	420	520	233	365	165	405	170	23.6
◎	SRM25-68N			218,000	600	800	250	520	720	233	415	215	505	220	32.3
◎	SRM25-68HN			221,000	〃	〃	〃	〃	〃	〃	410	310	〃	320	35.4
◎	SRM25-69N			232,000	〃	900	〃	〃	820	〃	415	215	〃	220	36.3
◎	SRM25-710N			283,000	700	1,000	250	620	920	226	465	215	605	220	44.0
◎	SRM25-710HN			284,000	〃	〃	〃	〃	〃	〃	〃	310	〃	320	46.1

◆有効フカサはハンドル部などにより減少しますのでご注意ください。

ご注意 床面設置の場合は、キャビネットフカサの浅いもの、高さの高いものについて、また機器の取付位置、質量などにより転倒のおそれがありますので、必要に応じてキャビネットの底面に加え、背面で固定してください。

SW-N ステンレスウインドウキャビネット（水切、防塵・防水パッキン付）

屋内用 保護等級 IP54（カテゴリー2） CA CA-G04 RoHS レーザー穴加工 ステンレス製

水切、防塵･防水パッキン付のステンレス大型窓付キャビネット

- キャビネット内部がよく見える大型窓がついています。
- 扉表面からの突出がなく、すっきりとした外観です。
- 南京錠による施錠が可能です。
- 扉の開閉にはキャッチクリップを採用しています。

塗装色	ヘアーライン仕上（塗装なし）
材質	ステンレス
取付基板	鉄製基板（2.3mm） クリーム塗装（2.5Y8/2）
キャビネット板厚	扉1.5mm ボデー1.5mm
ハンドル	キャッチクリップ（ステンレス製）
扉形式	片扉



SW20-68N

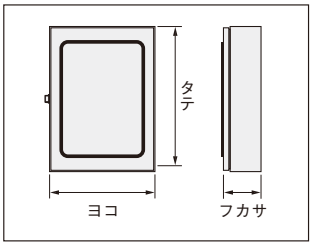

屋内用 IP54
（カテゴリー2）

ヘアーライン仕上
塗装なし

フカサ200mm

単位：mm

納期区分	品名記号			標準価格 円	外形寸法 ヨコ	外形寸法 タテ	外形寸法 フカサ	鉄製基板寸法 ヨコ	鉄製基板寸法 タテ	窓寸法 ヨコ	窓寸法 タテ	有効フカサ	質量 kg
◎	SW20-34N			89,500	300	400	200	220	320	210	310	183	8.4
◎	SW20-44N			98,000	400	400	200	320	320	310	310	183	10.5
◎	SW20-45N			117,000	〃	500	〃	〃	420	〃	410	〃	12.6
◎	SW20-56N			137,000	500	600	200	420	520	410	510	183	17.6
◎	SW20-68N			182,000	600	800	200	520	720	460	610	183	27.1

ご注意 床面設置の場合は、キャビネットフカサの浅いもの、高さの高いものについて、また機器の取付位置、質量などにより転倒のおそれがありますので、必要に応じてキャビネットの底面に加え、背面で固定してください。

SOW ステンレスウインドウキャビネット（水切、防塵・防水パッキン付）

屋外用 保護等級 IP44 CA CA-G04 塗装性能（塩水噴霧）1000h（37頁） 塗装性能（耐酸・アルカリ性）120h（37頁） RoHS レーザー穴加工 ステンレス製 粉体塗装

水切、防塵･防水パッキン付のステンレス屋根付大型窓付キャビネット

- キャビネット内部がよく見える大型窓がついています。
- 扉表面からの突出がなく、すっきりとした外観です。
- 南京錠による施錠が可能です。
- 扉の開閉にはキャッチクリップを採用しています。

塗装色	ライトベージュ塗装（5Y7/1）LB色（日塗工P25-70B）
材質	ステンレス
取付基板	鉄製基板（2.3mm） クリーム塗装（2.5Y8/2）
キャビネット板厚	扉1.5mm ボデー1.5mm
ハンドル	キャッチクリップ（ステンレス製）
扉形式	片扉



SOW20-34

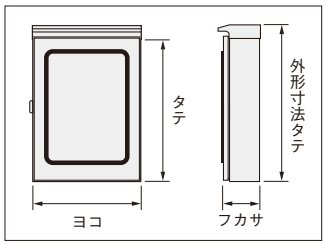

屋外用 IP44

ライトベージュ塗装
LB色（5Y7/1）
日塗工P25-70B

●屋根付 フカサ200mm

単位：mm

納期区分	品名記号			標準価格 円	寸法 ヨコ	寸法 タテ	寸法 フカサ	外形寸法 タテ	鉄製基板寸法 ヨコ	鉄製基板寸法 タテ	窓寸法 ヨコ	窓寸法 タテ	有効フカサ	質量 kg
◎	SOW20-34			93,000	300	400	200	430	220	320	210	310	183	9.5
◎	SOW20-44			98,000	400	400	200	430	320	320	310	310	183	11.9
◎	SOW20-45			117,000	〃	500	〃	530	〃	420	〃	410	〃	14.0
◎	SOW20-56			136,000	500	600	200	630	420	520	410	510	183	19.4
◎	SOW20-68			182,000	600	800	200	830	520	720	460	610	183	28.6

ご注意 床面設置の場合は、キャビネットフカサの浅いもの、高さの高いものについて、また機器の取付位置、質量などにより転倒のおそれがありますので、必要に応じてキャビネットの底面に加え、背面で固定してください。

SO-SA SO-A ステンレスボックス

屋外用 保護等級 IP44 | CA CA100 CA-G04 | 塗装性能（塩水噴霧）1000h（37頁） | 塗装性能（腐食・アルカリ性）120h（37頁） | RoHS | 低ホルムアルデヒド F☆☆☆☆ | ハンドル 鍵違い対応（315頁） | レーザー穴加工 | ステンレス製 | 粉体塗装

防塵・防水パッキン付のステンレス屋外用小型ボックス

- ハンドルはキーNo.N200に対応したハンドルを採用しています。
- 内蝶番の採用により、いたずらを防止します。

塗装色	ライトベージュ塗装（5Y7/1）（日塗工P25-70B）
材質	ステンレス
取付基板	SO-SAタイプ（鉄製基板1.6mm） クリーム塗装（2.5Y8/2） SO-Aタイプ（木製基板15mm）
キャビネット板厚	扉1.0mm ボデー1.0mm
ハンドル	小型平面ハンドル（キーNo.N200：1コ）※
扉形式	片扉

※ハンドルは亜鉛合金製のため海浜地区など環境の厳しい場所ではハンドル鍵部および本体の腐食対策用として HX-C17-Z 防水キャップ（689頁）をご利用ください。



SO16-33SA

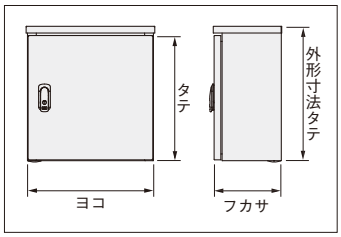

オプション HX-C17-Z 防水キャップ（689頁）

屋外用 **IP44**

ライトベージュ塗装 LB色（5Y7/1） 日塗工P25-70B

単位：mm

●屋根付

フカサ 120mm

鉄製基板付 納期区分	鉄製基板付 品名記号	木製基板付 納期区分	木製基板付 品名記号			標準価格 円	寸法 ヨコ	寸法 タテ	寸法 フカサ	外形寸法 タテ	取付基板寸法 ヨコ	取付基板寸法 タテ	有効フカサ◆ SO-SA	有効フカサ◆ SO-A	質量 kg SO-SA	質量 kg SO-A
◎	SO12-1525SA	◎	SO12-1525A			15,000	150	250	120	270	100	200	104	91	2.1	2.0
◎	SO12-23SA	◎	SO12-23A			21,500	200	300	120	320	150	250	104	91	2.8	2.7
◎	SO12-2525SA	◎	SO12-2525A			23,000	250	250	〃	270	200	200	〃	〃	3.1	2.9
◎	SO12-325SA	◎	SO12-325A			26,000	300	250	120	270	250	200	104	91	3.7	3.4
◎	SO12-33SA	◎	SO12-33A			28,500	〃	300	〃	320	〃	250	〃	〃	4.0	3.8
◎	SO12-34SA	◎	SO12-34A			32,500	〃	400	〃	420	〃	350	〃	〃	5.0	4.7
◎	SO12-43SA	◎	SO12-43A			32,500	400	300	120	320	350	250	104	91	5.1	4.8
◎	SO12-44SA	◎	SO12-44A			38,000	〃	400	〃	420	〃	350	〃	〃	6.5	6.0
◎	SO12-45SA	◎	SO12-45A			41,000	〃	500	〃	520	〃	450	〃	〃	7.7	7.1
◎	SO12-54SA	◎	SO12-54A			41,000	500	400	120	420	450	350	104	91	7.8	7.2

フカサ 160mm

鉄製基板付 納期区分	鉄製基板付 品名記号	木製基板付 納期区分	木製基板付 品名記号			標準価格 円	寸法 ヨコ	寸法 タテ	寸法 フカサ	外形寸法 タテ	取付基板寸法 ヨコ	取付基板寸法 タテ	有効フカサ◆ SO-SA	有効フカサ◆ SO-A	質量 kg SO-SA	質量 kg SO-A
◎	SO16-23SA	◎	SO16-23A			27,000	200	300	160	320	150	250	144	131	3.2	3.1
◎	SO16-24SA	◎	SO16-24A			30,000	〃	400	〃	420	〃	350	〃	〃	4.0	3.8
◎	SO16-33SA	◎	SO16-33A			30,000	300	300	160	320	250	250	144	131	4.4	4.2
◎	SO16-34SA	◎	SO16-34A			34,000	〃	400	〃	420	〃	350	〃	〃	5.5	5.2
◎	SO16-35SA	◎	SO16-35A			36,500	〃	500	〃	520	〃	450	〃	〃	6.7	6.2
◎	SO16-43SA	◎	SO16-43A			34,000	400	300	160	320	350	250	144	131	5.6	5.3
◎	SO16-44SA	◎	SO16-44A			39,500	〃	400	〃	420	〃	350	〃	〃	7.0	6.5
◎	SO16-45SA	◎	SO16-45A			45,000	〃	500	〃	520	〃	450	〃	〃	8.3	7.7
◎	SO16-54SA	◎	SO16-54A			45,000	500	400	160	420	450	350	144	131	8.4	7.8
◎	SO16-55SA	◎	SO16-55A			50,500	〃	500	〃	520	〃	450	〃	〃	10.3	9.3
◎	SO16-56SA	◎	SO16-56A			57,000	〃	600	〃	620	〃	550	〃	〃	12.1	10.8
◎	SO16-65SA	◎	SO16-65A			57,000	600	500	160	520	550	450	144	131	12.2	10.9

フカサ 200mm

鉄製基板付 納期区分	鉄製基板付 品名記号	木製基板付 納期区分	木製基板付 品名記号			標準価格 円	寸法 ヨコ	寸法 タテ	寸法 フカサ	外形寸法 タテ	取付基板寸法 ヨコ	取付基板寸法 タテ	有効フカサ◆ SO-SA	有効フカサ◆ SO-A	質量 kg SO-SA	質量 kg SO-A
◎	SO20-34SA	◎	SO20-34A			42,000	300	400	200	420	250	350	184	171	5.9	5.6
◎	SO20-43SA	◎	SO20-43A			42,000	400	300	200	320	350	250	184	171	6.0	5.7
◎	SO20-44SA	◎	SO20-44A			45,000	〃	400	〃	420	〃	350	〃	〃	7.5	7.0
◎	SO20-45SA	◎	SO20-45A			50,500	〃	500	〃	520	〃	450	〃	〃	8.9	8.3
◎	SO20-54SA	◎	SO20-54A			50,500	500	400	200	420	450	350	184	171	9.0	8.4
◎	SO20-55SA	◎	SO20-55A			57,000	〃	500	〃	520	〃	450	〃	〃	11.0	10.0
◎	SO20-56SA	◎	SO20-56A			62,500	〃	600	〃	620	〃	550	〃	〃	13.6	11.5
◎	SO20-65SA	◎	SO20-65A			62,500	600	500	200	520	550	450	184	171	13.7	11.6

◆有効フカサはハンドル部などにより減少しますのでご注意ください。

SOR SORB ステンレス屋外用制御盤キャビネット（水切、防塵・防水パッキン付）

屋外用 保護等級 IP44 | CA CA100 CA-G04 | 塗装性能（塩水噴霧）1000h（37頁） | 塗装性能（銅鉛・アルカリ性）120h（37頁） | RoHS | 低ホルムアルデヒド F☆☆☆☆ 木製基板タイプ | ハンドル 鍵違い対応（315頁） | レーザー穴加工 | ステンレス製 | 粉体塗装

水切、防塵･防水パッキン付のステンレス屋根付屋外用制御盤キャビネット

- 施錠可能なステンレス防水平面ハンドルを採用しています。（キーNo. N200）
- ステンレスにライトベージュ塗装しているため「もらい錆」を防ぎます。



SOR12-57　SOR25-106-2

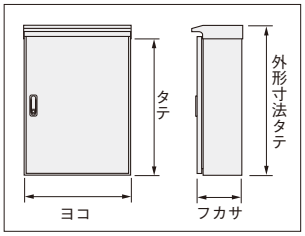

塗装色	ライトベージュ塗装（5Y7/1）（日塗工P25-70B）
材質	ステンレス
取付基板	SORタイプ（鉄製基板2.3mm）　クリーム塗装（2.5Y8/2） SORBタイプ（木製基板15mm）フカサ120mm・160mmタイプ
キャビネット板厚	扉1.5mm　ボデー1.5mm
ハンドル	ステンレス防水平面ハンドル（H-85S）（キーNo.N200：1コ）
扉形式	片扉または両扉

オプション

HX-C85-Z 防水キャップ（689頁）

関連商品

SR-DA ステンレス屋外用熱対策制御盤キャビネット（221頁）

屋外用 **IP44**　ライトベージュ塗装 LB色（5Y7/1）日塗工P25-70B

単位：mm

●屋根付　フカサ120mm

鉄製基板付 納期区分	鉄製基板付 品名記号	木製基板付 納期区分	木製基板付 品名記号			標準価格 円	扉形式	寸法 ヨコ	寸法 タテ	寸法 フカサ	外形寸法 タテ	基板寸法 ヨコ	基板寸法 タテ	有効フカサ◆ SOR	有効フカサ◆ SORB	質量 kg SOR	質量 kg SORB
◎	SOR12-34	◎	SORB12-34			50,000	片扉	300	400	120	430	220	320	103	90	8.1	7.3
◎	SOR12-35	◎	SORB12-35			58,500	〃	〃	500	〃	530	〃	420	〃	〃	9.6	8.8
◎	SOR12-36	◎	SORB12-36			68,500	〃	〃	600	〃	630	〃	520	〃	〃	11.2	10.1
◎	SOR12-43	◎	SORB12-43			50,000	片扉	400	300	120	330	320	220	103	90	8.3	7.3
◎	SOR12-44	◎	SORB12-44			59,500	〃	〃	400	〃	430	〃	320	〃	〃	10.2	9.4
◎	SOR12-45	◎	SORB12-45			69,500	〃	〃	500	〃	530	〃	420	〃	〃	12.2	11.0
◎	SOR12-46	◎	SORB12-46			77,000	〃	〃	600	〃	630	〃	520	〃	〃	14.2	12.8
◎	SOR12-49	◎	SORB12-49			120,000	〃	〃	900	〃	930	〃	820	〃	〃	20.8	16.3
◎	SOR12-53	◎	SORB12-53			65,000	片扉	500	300	120	330	420	220	103	90	10.0	9.0
◎	SOR12-54	◎	SORB12-54			69,500	〃	〃	400	〃	430	〃	320	〃	〃	12.4	10.9
◎	SOR12-55	◎	SORB12-55			87,500	〃	〃	500	〃	530	〃	420	〃	〃	14.8	12.9
◎	SOR12-56	◎	SORB12-56			99,500	〃	〃	600	〃	630	〃	520	〃	〃	17.2	14.9
◎	SOR12-57	◎	SORB12-57			111,000	〃	〃	700	〃	730	〃	620	〃	〃	19.6	16.8
◎	SOR12-64	◎	SORB12-64			87,500	片扉	600	400	120	430	520	320	103	90	14.6	12.8
◎	SOR12-65	◎	SORB12-65			99,500	〃	〃	500	〃	530	〃	420	〃	〃	17.4	15.0
◎	SOR12-66	◎	SORB12-66			118,000	〃	〃	600	〃	630	〃	520	〃	〃	20.2	17.3
◎	SOR12-67	◎	SORB12-67			125,000	〃	〃	700	〃	730	〃	620	〃	〃	23.0	19.6
◎	SOR12-68	◎	SORB12-68			135,000	〃	〃	800	〃	830	〃	720	〃	〃	25.8	21.9

フカサ160mm

鉄製基板付 納期区分	鉄製基板付 品名記号	木製基板付 納期区分	木製基板付 品名記号			標準価格 円	扉形式	寸法 ヨコ	寸法 タテ	寸法 フカサ	外形寸法 タテ	基板寸法 ヨコ	基板寸法 タテ	有効フカサ◆ SOR	有効フカサ◆ SORB	質量 kg SOR	質量 kg SORB
◎	SOR16-34	◎	SORB16-34			62,500	片扉	300	400	160	430	220	320	143	130	8.8	8.0
◎	SOR16-43	◎	SORB16-43			62,500	片扉	400	300	160	330	320	220	143	130	9.0	8.2
◎	SOR16-44	◎	SORB16-44			74,000	〃	〃	400	〃	430	〃	320	〃	〃	11.0	9.8
◎	SOR16-45	◎	SORB16-45			83,000	〃	〃	500	〃	530	〃	420	〃	〃	13.1	11.6
◎	SOR16-46	◎	SORB16-46			94,000	〃	〃	600	〃	630	〃	520	〃	〃	15.2	13.3
◎	SOR16-53	◎	SORB16-53			74,000	片扉	500	300	160	330	420	220	143	130	10.9	9.8
◎	SOR16-54	◎	SORB16-54			83,000	〃	〃	400	〃	430	〃	320	〃	〃	13.3	11.8
◎	SOR16-55	◎	SORB16-55			99,500	〃	〃	500	〃	530	〃	420	〃	〃	15.8	13.9
◎	SOR16-56	◎	SORB16-56			109,000	〃	〃	600	〃	630	〃	520	〃	〃	18.3	16.6
◎	SOR16-57	◎	SORB16-57			123,000	〃	〃	700	〃	730	〃	620	〃	〃	20.8	19.0
◎	SOR16-58	◎	SORB16-58			132,000	〃	〃	800	〃	830	〃	720	〃	〃	23.3	20.4
◎	SOR16-59	◎	SORB16-59			142,000	〃	〃	900	〃	930	〃	820	〃	〃	25.7	22.1
◎	SOR16-64	◎	SORB16-64			99,500	片扉	600	400	160	430	520	320	143	130	15.6	13.8
◎	SOR16-65	◎	SORB16-65			109,000	〃	〃	500	〃	530	〃	420	〃	〃	18.5	16.2
◎	SOR16-66	◎	SORB16-66			123,000	〃	〃	600	〃	630	〃	520	〃	〃	21.4	18.5
◎	SOR16-67	◎	SORB16-67			133,000	〃	〃	700	〃	730	〃	620	〃	〃	24.3	20.9
◎	SOR16-68	◎	SORB16-68			146,000	〃	〃	800	〃	830	〃	720	〃	〃	27.2	23.3
◎	SOR16-610	◎	SORB16-610			168,000	〃	〃	1,000	〃	1,030	〃	920	136	〃	33.4	28.0
◎	SOR16-612	◎	SORB16-612			182,000	〃	〃	1,200	〃	1,230	〃	1,120	〃	〃	39.3	32.8
◎	SOR16-75-1	◎	SORB16-75-1			123,000	片扉	700	500	160	530	620	420	143	130	21.2	18.4
◎	SOR16-89-1	◎	SORB16-89-1			182,000	片扉	800	900	160	930	720	820	143	130	40.0	30.9

◆有効フカサはハンドル部などにより減少しますのでご注意ください。

ご注意 床面設置の場合は、キャビネットフカサの浅いもの、高さの高いものについて、また機器の取付位置、質量などにより転倒のおそれがありますので、必要に応じてキャビネットの底面に加え、背面で固定してください。

SOR ステンレス屋外用制御盤キャビネット（水切、防塵・防水パッキン付）

新

屋外用 IP44

ライトベージュ塗装
LB色(5Y7/1)
日塗工P25-70B

●屋根付

フカサ200mm

単位：mm

納期区分	鉄製基板付 品名記号			標準価格 円	扉形式	寸法 ヨコ	寸法 タテ	寸法 フカサ	外形寸法 タテ	鉄製基板寸法 ヨコ	鉄製基板寸法 タテ	有効フカサ◆	質量 kg
◎	SOR20-34			80,500	片扉	300	400	200	430	220	320	183	9.5
◎	SOR20-43			80,500	片扉	400	300	200	330	320	220	183	9.7
◎	SOR20-44			85,000	〃	〃	400	〃	430	〃	320	〃	11.9
◎	SOR20-45			104,000	〃	〃	500	〃	530	〃	420	〃	14.0
◎	SOR20-46			110,000	〃	〃	600	〃	630	〃	520	〃	16.2
◎	SOR20-53			95,500	片扉	500	300	200	330	420	220	183	11.7
◎	SOR20-54			104,000	〃	〃	400	〃	430	〃	320	〃	14.2
◎	SOR20-55			110,000	〃	〃	500	〃	530	〃	420	〃	16.8
◎	SOR20-56			120,000	〃	〃	600	〃	630	〃	520	〃	19.4
◎	SOR20-57			135,000	〃	〃	700	〃	730	〃	620	〃	22.0
◎	SOR20-58			149,000	〃	〃	800	〃	830	〃	720	〃	24.5
◎	SOR20-59			156,000	〃	〃	900	〃	930	〃	820	〃	27.1
◎	SOR20-510			170,000	〃	〃	1,000	〃	1,030	〃	920	176	29.8
◎	SOR20-512			193,000	〃	〃	1,200	〃	1,230	〃	1,120	〃	35.3
◎	SOR20-514			223,000	〃	〃	1,400	〃	1,430	〃	1,320	〃	40.8
◎	SOR20-516			263,000	〃	〃	1,600	〃	1,630	〃	1,520	〃	46.2
◎	SOR20-64			110,000	片扉	600	400	200	430	520	320	183	16.6
◎	SOR20-65			120,000	〃	〃	500	〃	530	〃	420	〃	19.6
◎	SOR20-66			133,000	〃	〃	600	〃	630	〃	520	〃	22.6
◎	SOR20-67			148,000	〃	〃	700	〃	730	〃	620	〃	25.6
◎	SOR20-68			156,000	〃	〃	800	〃	830	〃	720	〃	28.6
◎	SOR20-69			168,000	〃	〃	900	〃	930	〃	820	〃	31.6
◎	SOR20-610			182,000	〃	〃	1,000	〃	1,030	〃	920	176	35.0
◎	SOR20-612			209,000	〃	〃	1,200	〃	1,230	〃	1,120	〃	41.0
◎	SOR20-614			248,000	〃	〃	1,400	〃	1,430	〃	1,320	〃	47.0
◎	SOR20-616			284,000	〃	〃	1,600	〃	1,630	〃	1,520	〃	53.0
◎	SOR20-76-1			148,000	片扉	700	600	200	630	620	520	183	25.8
◎	SOR20-78-1			168,000	〃	〃	800	〃	830	〃	720	〃	32.6
◎	SOR20-710-1			194,000	〃	〃	1,000	〃	1,030	〃	920	176	39.9
◎	SOR20-712-1			220,000	〃	〃	1,200	〃	1,230	〃	1,120	〃	46.8
◎	SOR20-714-1			245,000	〃	〃	1,400	〃	1,430	〃	1,320	〃	52.2
◎	SOR20-716-1			317,000	〃	〃	1,600	〃	1,630	〃	1,520	〃	57.6
◎	SOR20-86-1			156,000	片扉	800	600	200	630	720	520	183	29.0
◎	SOR20-88-1			185,000	〃	〃	800	〃	830	〃	720	〃	36.7
◎	SOR20-810-1			211,000	〃	〃	1,000	〃	1,030	〃	920	176	44.8
◎	SOR20-812-1			234,000	〃	〃	1,200	〃	1,230	〃	1,120	〃	52.5
◎	SOR20-814-1			257,000	〃	〃	1,400	〃	1,430	〃	1,320	〃	58.7
◎	SOR20-108-2			223,000	両扉	1,000	800	200	830	920	720	176★	45.9
◎	SOR20-1010-2			254,000	〃	〃	1,000	〃	1,030	〃	920	〃★	55.4
◎	SOR20-1012-2			279,000	〃	〃	1,200	〃	1,230	〃	1,120	〃★	64.9
◎	SOR20-1014-2			302,000	〃	〃	1,400	〃	1,430	〃	1,320	〃★	72.9
◎	SOR20-128-2			245,000	両扉	1,200	800	200	830	1,120	720	176★	54.0
◎	SOR20-1210-2			283,000	〃	〃	1,000	〃	1,030	〃	920	〃★	65.2
◎	SOR20-1212-2			320,000	〃	〃	1,200	〃	1,230	〃	1,120	〃★	76.4

フカサ250mm

納期区分	鉄製基板付 品名記号			標準価格 円	扉形式	寸法 ヨコ	寸法 タテ	寸法 フカサ	外形寸法 タテ	鉄製基板寸法 ヨコ	鉄製基板寸法 タテ	有効フカサ◆	質量 kg
◎	SOR25-45			109,000	片扉	400	500	250	530	320	420	233	15.2
◎	SOR25-46			120,000	〃	〃	600	〃	630	〃	520	〃	17.5
◎	SOR25-54			109,000	片扉	500	400	250	430	420	320	233	15.4
◎	SOR25-55			119,000	〃	〃	500	〃	530	〃	420	〃	18.1
◎	SOR25-56			128,000	〃	〃	600	〃	630	〃	520	〃	20.8
◎	SOR25-57			145,000	〃	〃	700	〃	730	〃	620	〃	23.5

ご注意 床面設置の場合は、キャビネットフカサの浅いもの、高さの高いものについて、また機器の取付位置、質量などにより転倒のおそれがありますので、必要に応じてキャビネットの底面に加え、背面で固定してください。

◆有効フカサはハンドル部などにより減少しますのでご注意ください。
★両扉の合わせ部の有効フカサは上記有効フカサより43mm引いた寸法となります。

ライトベージュ塗装
LB色(5Y7/1)
日塗工P25-70B

●屋根付

フカサ250mm

単位：mm

納期区分	鉄製基板付 品名記号			標準価格 円	扉形式	寸法 ヨコ	寸法 タテ	寸法 フカサ	外形寸法 タテ	鉄製基板寸法 ヨコ	鉄製基板寸法 タテ	有効フカサ◆	質量 kg
◎	SOR25-58			156,000	片扉	500	800	250	830	420	720	233	26.2
◎	SOR25-59			171,000	〃	〃	900	〃	930	〃	820	〃	28.9
◎	SOR25-65			128,000	片扉	600	500	250	530	520	420	233	21.0
◎	SOR25-66			145,000	〃	〃	600	〃	630	〃	520	〃	24.1
◎	SOR25-67			159,000	〃	〃	700	〃	730	〃	620	〃	27.2
◎	SOR25-68			171,000	〃	〃	800	〃	830	〃	720	〃	30.3
◎	SOR25-69			185,000	〃	〃	900	〃	930	〃	820	〃	33.4
◎	SOR25-75-1			145,000	片扉	700	500	250	530	620	420	233	23.9
◎	SOR25-76-1			159,000	〃	〃	600	〃	630	〃	520	〃	27.4
◎	SOR25-78-1			185,000	〃	〃	800	〃	830	〃	720	〃	34.5
◎	SOR25-710-1			221,000	〃	〃	1,000	〃	1,030	〃	920	226	42.0
◎	SOR25-712-1			248,000	〃	〃	1,200	〃	1,230	〃	1,120	〃	49.1
◎	SOR25-714-1			279,000	〃	〃	1,400	〃	1,430	〃	1,320	〃	54.8
◎	SOR25-86-1			175,000	片扉	800	600	250	630	720	520	233	30.8
◎	SOR25-88-1			203,000	〃	〃	800	〃	830	〃	720	〃	38.7
◎	SOR25-810-1			248,000	〃	〃	1,000	〃	1,030	〃	920	226	47.0
◎	SOR25-812-1			274,000	〃	〃	1,200	〃	1,230	〃	1,120	〃	55.0
◎	SOR25-814-1			302,000	〃	〃	1,400	〃	1,430	〃	1,320	〃	61.4
◎	SOR25-106-2			223,000	両扉	1,000	600	250	630	920	520	226★	38.3
◎	SOR25-108-2			256,000	〃	〃	800	〃	830	〃	720	〃★	48.1
◎	SOR25-1010-2			283,000	〃	〃	1,000	〃	1,030	〃	920	〃★	57.9
◎	SOR25-1012-2			311,000	〃	〃	1,200	〃	1,230	〃	1,120	〃★	67.7
◎	SOR25-1014-2			349,000	〃	〃	1,400	〃	1,430	〃	1,320	〃★	75.8
◎	SOR25-127-2			257,000	両扉	1,200	700	250	730	1,120	620	226★	50.7
◎	SOR25-1210-2			320,000	〃	〃	1,000	〃	1,030	〃	920	〃★	67.9
◎	SOR25-1212-2			360,000	〃	〃	1,200	〃	1,230	〃	1,120	〃★	79.4

フカサ300mm

納期区分	鉄製基板付 品名記号			標準価格 円	扉形式	寸法 ヨコ	寸法 タテ	寸法 フカサ	外形寸法 タテ	鉄製基板寸法 ヨコ	鉄製基板寸法 タテ	有効フカサ◆	質量 kg
◎	SOR30-45			118,000	片扉	400	500	300	530	320	420	283	16.4
◎	SOR30-56			137,000	片扉	500	600	300	630	420	520	283	22.2
◎	SOR30-58			166,000	〃	〃	800	〃	830	〃	720	〃	27.8
◎	SOR30-66			159,000	片扉	600	600	300	630	520	520	283	25.7
◎	SOR30-68			185,000	〃	〃	800	〃	830	〃	720	〃	32.1
◎	SOR30-76-1			174,000	片扉	700	600	300	630	620	520	283	29.1
◎	SOR30-78-1			200,000	〃	〃	800	〃	830	〃	720	〃	36.4
◎	SOR30-710-1			234,000	〃	〃	1,000	〃	1,030	〃	920	276	44.1
◎	SOR30-712-1			263,000	〃	〃	1,200	〃	1,230	〃	1,120	〃	51.5
◎	SOR30-714-1			301,000	〃	〃	1,400	〃	1,430	〃	1,320	〃	59.2
◎	SOR30-86-1			185,000	片扉	800	600	300	630	720	520	283	32.5
◎	SOR30-88-1			214,000	〃	〃	800	〃	830	〃	720	〃	40.7
◎	SOR30-810-1			261,000	〃	〃	1,000	〃	1,030	〃	920	276	49.3
◎	SOR30-106-2			232,000	両扉	1,000	600	300	630	920	520	276★	39.9
◎	SOR30-108-2			261,000	〃	〃	800	〃	830	〃	720	〃★	49.9
◎	SOR30-1010-2			288,000	〃	〃	1,000	〃	1,030	〃	920	〃★	60.4
◎	SOR30-129-2			328,000	両扉	1,200	900	300	930	1,120	820	276★	64.8
◎	SOR30-1210-2			353,000	〃	〃	1,000	〃	1,030	〃	920	〃★	70.7
◎	SOR30-1212-2			391,000	〃	〃	1,200	〃	1,230	〃	1,120	〃★	82.4

ご注意 床面設置の場合は、キャビネットフカサの浅いもの、高さの高いものについて、また機器の取付位置、質量などにより転倒のおそれがありますので、必要に応じてキャビネットの底面に加え、背面で固定してください。

◆有効フカサはハンドル部などにより減少しますのでご注意ください。
★両扉の合わせ部の有効フカサは上記有効フカサより43mm引いた寸法となります。

SORM-A ステンレス窓付屋外用制御盤キャビネット（水切、防塵・防水パッキン付）

屋外用 保護等級 IP44 | CA100 CA-G04 | 塗装性能（塩水噴霧）1000h（37頁） | 塗装性能（耐候・アルカリ性）120h（37頁） | RoHS | ハンドル 鍵違い対応（315頁） | レーザー穴加工 | ステンレス製 | 粉体塗装

水切、防塵・防水パッキン付で内部機器の監視が可能なステンレス窓付屋外用制御盤キャビネット

- 機能性デザイン性に優れた施錠可能な防水平面ハンドルを採用しています。
- メーターパネルの位置変更（フカサ方向）が可能です。（20mmピッチ）
- メーターパネルは、開閉に便利なハンドル式を採用しています。
- メーターパネルの塗装色はキャビネットと同色です。

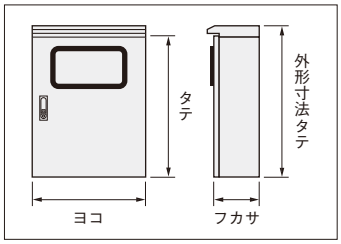

塗装色	ライトベージュ塗装（5Y7/1）（日塗工P25-70B）
材質	ステンレス
取付基板	鉄製基板（2.3mm） クリーム塗装（2.5Y8/2）
キャビネット板厚	扉1.5mm ボデー1.5mm メーターパネル1.6mm
ハンドル	ステンレス防水平面ハンドル（H-85S）（キーNo.N200：1コ）
扉形式	片扉

オプション
HX-C85-Z 防水キャップ（689頁）


SORM20-56A


SORM20-57A

屋外用 IP44

ライトベージュ塗装 LB色（5Y7/1） 日塗工P25-70B

●屋根付

フカサ 200mm

単位：mm

納期区分	品名記号			標準価格 円	寸法 ヨコ	寸法 タテ	寸法 フカサ	外形寸法 タテ	鉄製基板寸法 ヨコ	鉄製基板寸法 タテ	窓寸法 ヨコ	窓寸法 タテ	メーターパネル寸法 ヨコ	メーターパネル寸法 タテ	有効フカサ◆	質量 kg
◎	SORM20-45A			131,000	400	500	200	530	320	420	265	145	305	156	183	17.1
◎	SORM20-55A			142,000	500	500	200	530	420	420	315	145	405	156	183	20.1
◎	SORM20-56A			155,000	〃	600	〃	630	〃	520	365	165	〃	170	〃	22.9
◎	SORM20-57A			172,000	〃	700	〃	730	〃	620	〃	〃	〃	〃	〃	25.5
◎	SORM20-58A			185,000	〃	800	〃	830	〃	720	〃	〃	〃	〃	〃	28.0
◎	SORM20-59A			202,000	〃	900	〃	930	〃	820	〃	〃	〃	〃	〃	30.6

フカサ 250mm

納期区分	品名記号			標準価格 円	寸法 ヨコ	寸法 タテ	寸法 フカサ	外形寸法 タテ	鉄製基板寸法 ヨコ	鉄製基板寸法 タテ	窓寸法 ヨコ	窓寸法 タテ	メーターパネル寸法 ヨコ	メーターパネル寸法 タテ	有効フカサ◆	質量 kg
◎	SORM25-56A			167,000	500	600	250	630	420	520	365	165	405	170	233	25.0
◎	SORM25-58HA			203,000	〃	800	〃	830	〃	720	350	310	〃	320	〃	33.3
◎	SORM25-68A			221,000	600	800	250	830	520	720	415	215	505	220	233	34.7
◎	SORM25-68HA			230,000	〃	〃	〃	〃	〃	〃	410	310	〃	320	〃	37.8
◎	SORM25-69A			234,000	〃	900	〃	930	〃	820	415	215	〃	220	〃	38.8
◎	SORM25-610HA			279,000	〃	1,000	〃	1,030	〃	920	410	310	〃	320	226	43.8
◎	SORM25-710A			297,000	700	1,000	250	1,030	620	920	465	215	605	220	226	47.6
◎	SORM25-710HA			304,000	〃	〃	〃	〃	〃	〃	〃	310	〃	320	〃	49.7
◎	SORM25-712A			328,000	〃	1,200	〃	1,230	〃	1,120	〃	215	〃	220	〃	54.7
◎	SORM25-712HA			335,000	〃	〃	〃	〃	〃	〃	〃	310	〃	320	〃	56.8

◆有効フカサはハンドル部などにより減少しますのでご注意ください。

ご注意 床面設置の場合は、キャビネットフカサの浅いもの、高さの高いものについて、また機器の取付位置、質量などにより転倒のおそれがありますので、必要に応じてキャビネットの底面に加え、背面で固定してください。

屋内・屋外兼用 保護等級 IP43 / CA CA100 CA-G04 / RoHS / 低ホルムアルデヒド F☆☆☆☆ / レーザー穴加工 / ステンレス製

ステンレスミラー仕上の汎用キャビネット

- 木製基板の固定はねじ突出の少ないナットホルダーを採用しています。
- 接地端子は黄銅製ねじを使用しています。
- 扉支持部は内蝶番方式により、扉がボデー面より出ないすっきりしたデザインです。

ご注意 斜め下からの風雨などにさらされる場所（高所など）へのご使用はお避けください。

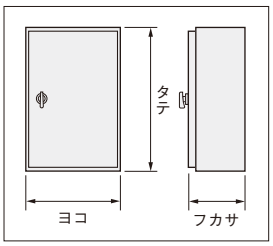

塗装色	ミラー仕上（塗装なし）
材質	ステンレス
取付基板	SRCタイプ（木製基板15mm） SRC-Sタイプ（鉄製基板1.6mm） クリーム塗装（2.5Y8/2）
キャビネット板厚	扉1.0mm ボデー1.0mm
ハンドル	防水矢形ハンドル（H-67N）※
扉形式	片扉

※ハンドルは亜鉛合金製です。


SRC12-24


SRC16-43

屋内・屋外兼用
IP43

ミラー仕上

フカサ120mm

単位：mm

木製基板付 納期区分	木製基板付 品名記号	鉄製基板付 納期区分	鉄製基板付 品名記号			標準価格 円	外形寸法 ヨコ	外形寸法 タテ	外形寸法 フカサ	取付基板寸法 ヨコ	取付基板寸法 タテ	有効フカサ◆ SRC	有効フカサ◆ SRC-S	質量 kg SRC	質量 kg SRC-S
◎	SRC12-23	②	SRC12-23S			27,000	200	300	120	150	250	91	104	2.6	2.8
◎	SRC12-24	②	SRC12-24S			32,500	〃	400	〃	〃	350	〃	〃	3.2	3.5
◎	SRC12-33	②	SRC12-33S			35,500	300	300	120	250	250	91	104	3.5	3.9
◎	SRC12-34	②	SRC12-34S			38,000	〃	400	〃	〃	350	〃	〃	4.4	4.9
◎	SRC12-43	②	SRC12-43S			38,000	400	300	120	350	250	91	104	4.4	4.9

フカサ160mm

木製基板付 納期区分	木製基板付 品名記号	鉄製基板付 納期区分	鉄製基板付 品名記号			標準価格 円	外形寸法 ヨコ	外形寸法 タテ	外形寸法 フカサ	取付基板寸法 ヨコ	取付基板寸法 タテ	有効フカサ◆ SRC	有効フカサ◆ SRC-S	質量 kg SRC	質量 kg SRC-S
◎	SRC16-23	②	SRC16-23S			32,500	200	300	160	150	250	131	144	3.1	3.3
◎	SRC16-24	②	SRC16-24S			38,000	〃	400	〃	〃	350	〃	〃	3.8	4.1
◎	SRC16-33	②	SRC16-33S			41,000	300	300	160	250	250	131	144	4.1	4.5
◎	SRC16-34	②	SRC16-34S			43,500	〃	400	〃	〃	350	〃	〃	5.1	5.6
◎	SRC16-43	②	SRC16-43S			43,500	400	300	160	350	250	131	144	5.1	5.6

■上記商品は、納期区分の変更（①→②）をさせていただきましたのでご了承ください。◆有効フカサはハンドル部などにより減少しますのでご注意ください。

SRH-N 食品工場向けキャビネット

屋内用 保護等級 IP55（カテゴリー2） RoHS レーザー穴加工 ステンレス製

衛生管理が求められる工場の設備におすすめ

- 材質に衛生的なステンレスのミラー仕上げを使用しています。
- 青色の樹脂・ゴム部材を採用し、万が一の脱落・混入の際に目視で発見が容易です。
- 凸形状の専用ハンドルで汚れを洗い流しやすい構造です。
- 高い防塵・防水性で、日常的に洗浄水が掛かる場所でも安心して使えます。

HACCP※1に基づく衛生管理をサポート



SRH16-34N

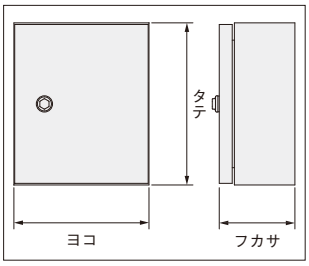

塗装色	ミラー仕上（塗装なし）
材質	ステンレス
取付基板	鉄製基板2.3mm　クリーム塗装（2.5Y8/2）
キャビネット板厚	扉 1.5mm　ボデー 1.5mm
ハンドル	ステンレスハイジェニックファスナー、操作ハンドル付（1コ）
扉形式	片扉

関連商品

キャビネット

- SR-N ステンレスSR形制御盤キャビネット（284頁）
- SCL ステンレスSCL形ボックス（296頁）
- SCF ステンレスSCF形ボックス（297頁）
- STVC ステンレスSTVC形ターミナルボックス（299頁）
- SCS-H コントロールステーションボックス・ステンレス（300頁）

熱関連機器

- SLS ステンレス製ルーバー（651頁）
- SF ステンレスフード（654頁）

新発売　屋内用 IP55※2（カテゴリー2）

単位：mm

フカサ 160mm

納期区分	品名記号			標準価格 円	外形寸法 ヨコ	外形寸法 タテ	外形寸法 フカサ	鉄製基板寸法 ヨコ	鉄製基板寸法 タテ	有効フカサ	質量 kg
◎	**SRH16-34N**			84,500	300	400	160	220	320	143	8.1
◎	**SRH16-44N**			94,000	400	400	160	320	320	143	10.3
◎	**SRH16-45N**			103,000	〃	500	〃	〃	420	〃	12.5

フカサ 200mm

◎	**SRH20-44N**			110,000	400	400	200	320	320	183	11.1
◎	**SRH20-45N**			132,000	〃	500	〃	〃	420	〃	13.4
◎	**SRH20-54N**			132,000	500	400	200	420	320	183	13.4
◎	**SRH20-55N**			135,000	〃	500	〃	〃	420	〃	16.1
◎	**SRH20-56N**			148,000	〃	600	〃	〃	520	〃	18.8

フカサ 250mm

◎	**SRH25-55N**			149,000	500	500	250	420	420	233	17.4
◎	**SRH25-56N**			157,000	〃	600	〃	〃	520	〃	20.2
◎	**SRH25-68N**			209,000	600	800	250	520	720	233	29.3

※1. HACCP（ハサップ）とは衛生管理の国際的な手法で、日本でも食品を扱う全事業者に義務化されています。
※2. 水抜き孔は保護等級の判定に含めていません。

〈オプション取付例〉

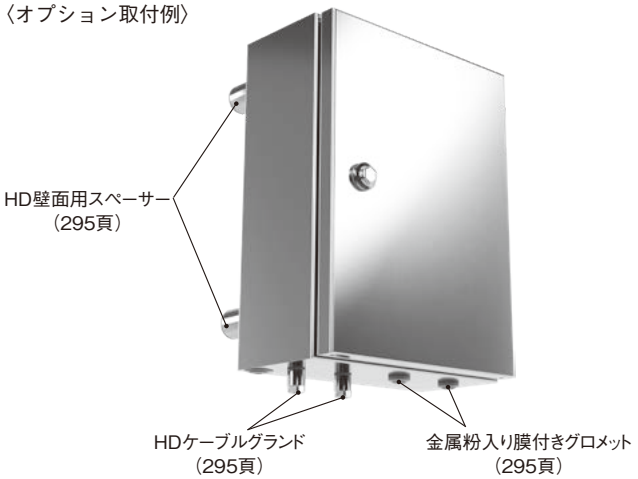

2410 HDケーブルグランド

屋内用 保護等級 IP69/X8　c UL us LISTED (2410021・2410031)　c RU us (2410001)　取扱い商品

リタール株式会社製

- 食品工場で使用するステンレスキャビネットに取付可能なオプションパーツです。
- 入出線のケーブル配線保護用です。
- 滑らかな表面により、有害な微生物が溜まるのを予防します。
- キャビネットへの取り付けには、「取り付け具HDケーブルグランド用」(下記参照)が必要となります。

材質	金属部　：SUS303 青色シール材：EPDM



2410031

新発売　屋内用 IP69/X8 (5気圧30分)

納期区分	品名記号			標準価格 円	セット内容	外形寸法 mm	ねじ寸法	最小ケーブル径 mm	最大ケーブル径 mm
◎	**2410001**			52,000	5 コ入	φ15.6×H27.6	M12×1.5	3	6.5
◎	**2410021**			62,000	5 コ入	φ24.1×H37.3	M20×1.5	6	12
◎	**2410031**			75,500	5 コ入	φ30.1×H44.2	M25×1.5	12	17

2410 取り付け具 HDケーブルグランド用

取扱い商品

リタール株式会社製

新発売

材質	SUS303



納期区分	品名記号			標準価格 円	セット内容	摘　要
◎	**2410290**			8,950	M12～M16用：1 コ入 M20～M25用：1 コ入	M12～M25　HDケーブルグランド用アダプター

4000 HD壁面用スペーサー

取扱い商品

- キャビネット後方に掃除用の空間を確保できます。

リタール株式会社製

新発売

材質	金属部　：SUS304 青色パッキン：シリコーンゴム



納期区分	品名記号			標準価格 円	セット内容	外形寸法 mm
◎	**4000100**			11,500	1 コ入	φ33.5×H64.2

ご注意 リタール製品の品名記号は取扱説明書、製品ラベル、納入仕様書、リタール株式会社のホームページなどで記載内容が異なるため、あらかじめご了承ください。
例：HD 2410.001　2410.001　2410001など

C-30-SG-MB 金属粉入り膜付きグロメット

取扱い商品

- 配線保護用です。
- 金属粉を含有しているため、金属探知器にて検知可能です。

タキゲン製造株式会社製

材質	シリコーンゴム
色彩	青色



C-30-SG-20A-MB

新発売

納期区分	品名記号			標準価格 円	セット内容	外形寸法 φmm	下穴寸法 φmm	適用板厚
◎	**C-30-SG-16A-MB**			3,000	5 コ入	23	16	t1.5～t1.6
◎	**C-30-SG-20A-MB**			3,150	5 コ入	27	20	t1.5～t1.6

SCL ステンレス SCL形ボックス

風雨等級 WP40H（38頁） 屋内・屋外兼用 保護等級 IP65 CA100 CA-G04 RoHS レーザー穴加工 ステンレス製

EPTY エプティ

コーナーハンドルタイプの 高気密ステンレスキャビネット

- IP65の高気密です。
- ボデーコーナー合わせ部は全溶接です。
- コーナーハンドルは容易な開閉操作で密閉力が強く、南京錠による施錠も可能です。
- ハンドル※を扉コーナーに配置することで扉面の利用範囲が広くなり、すっきりしたデザインです。
- 台風や強風などの厳しい気象条件下で雨水の浸入を防ぎます。（WP40H）

※タテ寸法350mm以上の商品についてはハンドルが2ヵ所になります。



SCL16-33

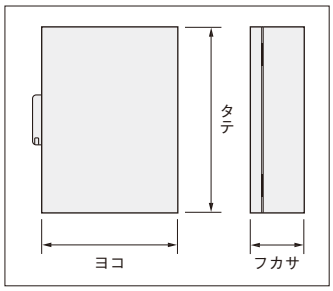

塗装色	ミラー仕上（塗装なし）
材質	ステンレス
取付基板	鉄製基板（1.6mm） クリーム塗装（2.5Y8/2）
キャビネット板厚	扉 1.2mm ボデー 1.2mm
ハンドル	IPハンドル：コーナータイプ
扉形式	片扉

オプション
BP46-5AC1 増設アースバー（106頁）

屋内・屋外兼用 IP65　ミラー仕上

単位：mm

フカサ 120mm

納期区分	品名記号			標準価格 円	外形寸法 ヨコ	外形寸法 タテ	外形寸法 フカサ	鉄製基板寸法 ヨコ	鉄製基板寸法 タテ	有効フカサ	質量 kg
◎	SCL12-152			32,500	150	200	120	100	150	104	2.2
◎	SCL12-153			35,500	〃	300	〃	〃	250	〃	2.9
◎	SCL12-22			34,000	200	200	120	150	150	104	2.7
◎	SCL12-225			36,500	〃	250	〃	〃	200	〃	3.1
◎	SCL12-23			38,000	〃	300	〃	〃	250	〃	3.6
◎	SCL12-24			42,000	〃	400	〃	〃	350	〃	4.5
◎	SCL12-252			36,500	250	200	120	200	150	104	3.1
◎	SCL12-253			39,500	〃	300	〃	〃	250	〃	4.3
◎	SCL12-32			38,000	300	200	120	250	150	104	3.6
◎	SCL12-325			39,500	〃	250	〃	〃	200	〃	4.3
◎	SCL12-33			41,000	〃	300	〃	〃	250	〃	4.9
◎	SCL12-34			47,500	〃	400	〃	〃	350	〃	6.2
◎	SCL12-43			47,500	400	300	120	350	250	104	6.2
◎	SCL12-44			51,500	〃	400	〃	〃	350	〃	7.9

フカサ 160mm

納期区分	品名記号			標準価格 円	外形寸法 ヨコ	外形寸法 タテ	外形寸法 フカサ	鉄製基板寸法 ヨコ	鉄製基板寸法 タテ	有効フカサ	質量 kg
◎	SCL16-152			36,500	150	200	160	100	150	144	2.5
◎	SCL16-1525			38,000	〃	250	〃	〃	200	〃	2.9
◎	SCL16-22			41,000	200	200	160	150	150	144	3.0
◎	SCL16-225			42,000	〃	250	〃	〃	200	〃	3.5
◎	SCL16-23			43,500	〃	300	〃	〃	250	〃	4.0
◎	SCL16-24			47,500	〃	400	〃	〃	350	〃	5.1
◎	SCL16-252			42,000	250	200	160	200	150	144	3.5
◎	SCL16-2525			43,500	〃	250	〃	〃	200	〃	4.1
◎	SCL16-253			45,000	〃	300	〃	〃	250	〃	4.7
◎	SCL16-32			43,500	300	200	160	250	150	144	4.0
◎	SCL16-325			45,000	〃	250	〃	〃	200	〃	4.7
◎	SCL16-33			47,500	〃	300	〃	〃	250	〃	5.5
◎	SCL16-34			54,500	〃	400	〃	〃	350	〃	6.8
◎	SCL16-35			59,500	〃	500	〃	〃	450	〃	8.2
◎	SCL16-3525			47,500	350	250	160	300	200	144	5.3
◎	SCL16-43			54,500	400	300	160	350	250	144	6.8
◎	SCL16-44			57,000	〃	400	〃	〃	350	〃	8.6
◎	SCL16-45			62,500	〃	500	〃	〃	450	〃	10.3
◎	SCL16-54			62,500	500	400	160	450	350	144	10.3

ご注意 壁掛け専用キャビネットです。

SCL ステンレス SCL形ボックス

風雨等級 WP40H（38頁） 屋内・屋外兼用保護等級 IP65 CA CA100 CA-G04 RoHS レーザー穴加工 ステンレス製

EPTY エプティ

フカサ 200mm

屋内・屋外兼用 IP65　ミラー仕上　単位：mm

納期区分	品名記号			標準価格 円	外形寸法 ヨコ	外形寸法 タテ	外形寸法 フカサ	鉄製基板寸法 ヨコ	鉄製基板寸法 タテ	有効フカサ	質量 kg
◎	SCL20-23			50,500	200	300	200	150	250	184	4.5
◎	SCL20-33			54,500	300	300	200	250	250	184	6.0
◎	SCL20-34			57,000	〃	400	〃	〃	350	〃	7.4
◎	SCL20-35			62,500	〃	500	〃	〃	450	〃	8.9
◎	SCL20-43			57,000	400	300	200	350	250	184	7.4
◎	SCL20-435			58,500	〃	350	〃	〃	300	〃	8.4
◎	SCL20-44			59,500	〃	400	〃	〃	350	〃	9.3
◎	SCL20-45			67,000	〃	500	〃	〃	450	〃	11.1
◎	SCL20-54			67,000	500	400	200	450	350	184	11.1

フカサ 250mm

◎	SCL25-33			59,500	300	300	250	250	250	234	6.6
◎	SCL25-34			62,500	〃	400	〃	〃	350	〃	8.2
◎	SCL25-43			62,500	400	300	250	350	250	234	8.2
◎	SCL25-44			68,000	〃	400	〃	〃	350	〃	10.2
◎	SCL25-45			74,500	〃	500	〃	〃	450	〃	12.0
◎	SCL25-54			74,500	500	400	250	450	350	234	12.0

ご注意 壁掛け専用キャビネットです。

SCF ステンレス SCF形ボックス

風雨等級 WP40H（38頁） 屋内・屋外兼用保護等級 IP65 CA CA100 CA-G04 RoHS レーザー穴加工 ステンレス製

EPTY エプティ

4点ねじ止めタイプの 高気密ステンレスキャビネット

- IP65の高気密です。
- ボデーコーナー合わせ部は全溶接です。
- カバー止めねじ部を四隅に配置することにより扉面の利用範囲が広くなっています。
- カバー面にねじ頭の突出がなく、すっきりしたデザインです。
- カバー止めねじは脱落防止構造です。
- 台風や強風などの厳しい気象条件下で雨水の浸入を防ぎます。（WP40H）



SCF16-33

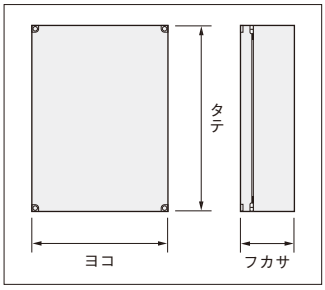

塗装色	ミラー仕上（塗装なし）
材質	ステンレス
取付基板	鉄製基板（1.6mm） クリーム塗装（2.5Y8/2）
キャビネット板厚	カバー 1.2mm ボデー 1.2mm
扉形式	カバー：4点ねじ止めタイプ

オプション
BP46-5AC1 増設アースバー（106頁）

屋内・屋外兼用 IP65　ミラー仕上　単位：mm

フカサ 80mm

納期区分	品名記号			標準価格 円	外形寸法 ヨコ	外形寸法 タテ	外形寸法 フカサ	鉄製基板寸法 ヨコ	鉄製基板寸法 タテ	有効フカサ	質量 kg
◎	SCF8-1515			24,500	150	150	80	100	100	64	1.4
◎	SCF8-152			26,000	〃	200	〃	〃	150	〃	1.8
◎	SCF8-153			27,000	〃	300	〃	〃	250	〃	2.5
◎	SCF8-22			28,500	200	200	80	150	150	64	2.2
◎	SCF8-225			30,000	〃	250	〃	〃	200	〃	2.6
◎	SCF8-23			32,500	〃	300	〃	〃	250	〃	3.1
◎	SCF8-24			36,500	〃	400	〃	〃	350	〃	3.9
◎	SCF8-253			34,000	250	300	80	200	250	64	3.7
◎	SCF8-33			36,500	300	300	80	250	250	64	4.3
◎	SCF8-34			43,500	〃	400	〃	〃	350	〃	5.5

ご注意 壁掛け専用キャビネットです。

屋内・屋外兼用 **IP65**

ミラー仕上

単位：mm

フカサ120mm

納期区分	品名記号			標準価格 円	外形寸法			鉄製基板寸法		有効フカサ	質量 kg
					ヨコ	タテ	フカサ	ヨコ	タテ		
◎	**SCF12-1515**			31,000	150	150	120	100	100	104	1.7
◎	**SCF12-152**			32,500	〃	200	〃	〃	150	〃	2.1
◎	**SCF12-22**			34,000	200	200	120	150	150	104	2.6
◎	**SCF12-225**			36,500	〃	250	〃	〃	200	〃	3.0
◎	**SCF12-23**			38,000	〃	300	〃	〃	250	〃	3.5
◎	**SCF12-24**			42,000	〃	400	〃	〃	350	〃	4.4
◎	**SCF12-253**			39,500	250	300	120	200	250	104	4.2
◎	**SCF12-33**			42,000	300	300	120	250	250	104	4.8
◎	**SCF12-34**			47,500	〃	400	〃	〃	350	〃	6.1
◎	**SCF12-44**			51,500	400	400	120	350	350	104	7.8

フカサ160mm

納期区分	品名記号			標準価格 円	外形寸法			鉄製基板寸法		有効フカサ	質量 kg
					ヨコ	タテ	フカサ	ヨコ	タテ		
◎	**SCF16-22**			41,000	200	200	160	150	150	144	2.9
◎	**SCF16-225**			42,000	〃	250	〃	〃	200	〃	3.4
◎	**SCF16-23**			43,500	〃	300	〃	〃	250	〃	3.9
◎	**SCF16-24**			47,500	〃	400	〃	〃	350	〃	5.0
◎	**SCF16-253**			45,000	250	300	160	200	250	144	4.6
◎	**SCF16-33**			47,500	300	300	160	250	250	144	5.4
◎	**SCF16-34**			54,500	〃	400	〃	〃	350	〃	6.7
◎	**SCF16-44**			57,000	400	400	160	350	350	144	8.5
◎	**SCF16-45**			62,500	〃	500	〃	〃	450	〃	10.2
◎	**SCF16-55**			68,000	500	500	160	450	450	144	12.3

フカサ200mm

納期区分	品名記号			標準価格 円	外形寸法			鉄製基板寸法		有効フカサ	質量 kg
					ヨコ	タテ	フカサ	ヨコ	タテ		
◎	**SCF20-33**			54,500	300	300	200	250	250	184	5.9
◎	**SCF20-34**			57,000	〃	400	〃	〃	350	〃	7.3
◎	**SCF20-44**			59,500	400	400	200	350	350	184	9.2
◎	**SCF20-45**			67,000	〃	500	〃	〃	450	〃	11.0
◎	**SCF20-55**			71,000	500	500	200	450	450	184	13.2

SCD ステンレス SCD形コントロールボックス（防塵・防水構造）

屋内用 保護等級 IP54（カテゴリー2） CA CA-G04 RoHS ステンレス製

操作がしやすいように傾斜を付けたステンレスキャビネット

- 機械などへの直付けが可能です。（図-1参照）
- テーブル面には14°の傾斜がついていますので、スイッチ類の操作が容易です。
- テーブルステー開閉角度が約70°・100°の2段階で片側操作が可能です。
- スナッププラッチの採用によりテーブル部の開閉操作が容易です。

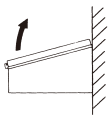

（図-1）

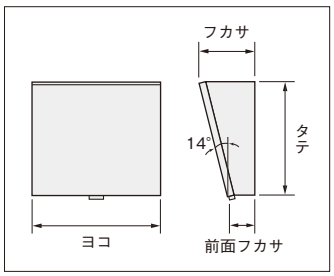

塗装色	ミラー仕上（塗装なし）
材質	ステンレス
取付基板	鉄製基板（2.3mm） クリーム塗装（2.5Y8/2）
キャビネット板厚	テーブル1.5mm ボデー1.5mm
ハンドル	スナップラッチ（ステンレス製）



SCD20-53

屋内用 **IP54**（カテゴリー2）

ミラー仕上

単位：mm

フカサ 160mm

納期区分	品名記号			標準価格 円	外形寸法 ヨコ	外形寸法 タテ	外形寸法 フカサ	前面フカサ	鉄製基板寸法 ヨコ	鉄製基板寸法 タテ	質量 kg
◎	SCD16-33			98,000	300	300	160	85	220	220	6.0
◎	SCD16-43			103,000	400	300	160	85	320	220	7.5
◎	SCD16-53			107,000	500	300	160	85	420	220	9.1

フカサ 200mm

◎	SCD20-43			107,000	400	300	200	125	320	220	8.2
◎	SCD20-44			110,000	〃	400	〃	100	〃	320	10.2
◎	SCD20-53			115,000	500	300	200	125	420	220	9.9
◎	SCD20-54			121,000	〃	400	〃	100	〃	320	12.3

フカサ 250mm

◎	SCD25-43			115,000	400	300	250	175	320	220	9.0
◎	SCD25-44			119,000	〃	400	〃	150	〃	320	11.2
◎	SCD25-54			134,000	500	400	250	150	420	320	13.4

STVC ステンレス STVC形ターミナルボックス（防塵・防水構造）

屋内・屋外兼用 保護等級 IP55（カテゴリー2） CA CA100 CA-G04 RoHS ステンレス製

中継用、端子台収納用に適した小型の防塵・防水形ステンレスターミナルボックス

- 開口部周縁は簡易水切構造で、防塵・防水効果を高めた構造です。
- 基板の取付穴はIECレール取付などにご利用ください。
- カバー止めねじは脱落防止構造です。



STVC8-12

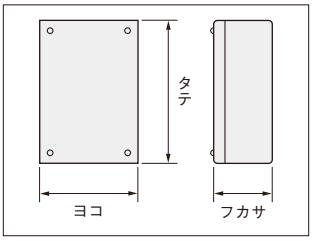

塗装色	ミラー仕上（塗装なし）
材質	ステンレス
取付基板	鉄製基板（溶融亜鉛めっき鋼板製）（方眼目盛なし）（1.6mm）
キャビネット板厚	カバー1.0mm ボデー1.0mm
扉形式	カバー：ねじ止め（ステンレス製）

屋内・屋外兼用 **IP55**（カテゴリー2）

ミラー仕上

単位：mm

フカサ 80mm

納期区分	品名記号			標準価格 円	外形寸法 ヨコ	外形寸法 タテ	外形寸法 フカサ	鉄製基板寸法 ヨコ	鉄製基板寸法 タテ	有効フカサ	質量 kg
◎	STVC8-11			23,500	100	100	80	65	75	65	0.5
◎	STVC8-12			24,000	〃	200	〃	〃	175	〃	0.9
◎	STVC8-13			26,000	〃	300	〃	〃	275	〃	1.3
◎	STVC8-1515			25,500	150	150	80	115	125	65	1.1
◎	STVC8-152			26,000	〃	200	〃	〃	175	〃	1.4
◎	STVC8-153			28,000	〃	300	〃	〃	275	〃	1.9
◎	STVC8-22			28,000	200	200	80	165	175	65	1.6
◎	STVC8-23			29,500	〃	300	〃	〃	275	〃	2.3
◎	STVC8-24			32,000	〃	400	〃	〃	375	〃	3.0

SCS-H コントロールステーションボックス・ステンレス

屋内・屋外兼用 保護等級 IP55※（カテゴリー2）（穴加工部を除く） CA CA100 CA-G04 RoHS ステンレス製

高IPの押しボタン取付用ステンレススイッチボックス

- 開口部周縁は簡易水切構造で、防塵・防水効果を高めた構造です。
- カバー止めねじは脱落防止構造です。
- ステンレス塗装なしのため、食品・薬品環境などで錆などが嫌われる環境でも使用可能です。
- 配線用、取付用の穴があいてるため、追加（二次）加工が不要です。（配線用穴：底面φ22、取付用穴：背面2ヵ所）詳細につきましては、納入仕様書にてご確認ください。



〈非常停止用押ボタン取付例〉

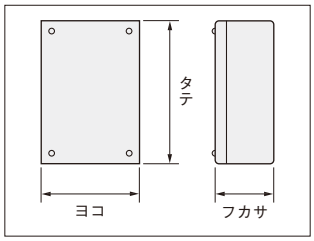

塗装色	ミラー仕上（塗装なし）
材質	ステンレス
取付基板	なし
キャビネット板厚	カバー1.0mm　ボデー1.0mm
扉形式	カバー：ねじ止め（ステンレス製）

φ22穴加工


SCS-1H22


SCS-3H22

φ30穴加工


SCS-1H30


SCS-3H30

屋内・屋外兼用 IP55※（カテゴリー2）

※穴加工部を除く

ミラー仕上

単位：mm

φ22穴加工

納期区分	品名記号			標準価格 円	穴数	外形寸法 ヨコ	外形寸法 タテ	外形寸法 フカサ	有効◆フカサ	質量 kg
◎	**SCS-1H22**			14,000	1コ	100	100	80	76	0.5
◎	**SCS-2H22**			15,500	2コ	〃	150	〃	〃	0.6
◎	**SCS-3H22**			16,500	3コ	〃	200	〃	〃	0.7

φ30穴加工

納期区分	品名記号			標準価格 円	穴数	外形寸法 ヨコ	外形寸法 タテ	外形寸法 フカサ	有効◆フカサ	質量 kg
◎	**SCS-1H30**			14,000	1コ	100	100	80	76	0.5
◎	**SCS-2H30**			15,500	2コ	〃	150	〃	〃	0.6
◎	**SCS-3H30**			16,500	3コ	〃	200	〃	〃	0.7

◆有効フカサはボデー部などにより減少しますのでご注意ください。

関連商品

CSH コントロールステーションボックス P.120

- φ25またはφ30の穴が1～9コあいています。

アルミ鋳造製


CSH-4

PCS-H PCS形プラボックス P.342

- φ22またはφ30の穴が1～4コあいています。

屋内用 保護等級 IP66/67F（穴加工部は除く） PC+PBT 樹脂製


PCS-1H30


PCS-2H30

-S ステンレス防水形プルボックス（防塵・防水パッキン付）

屋内・屋外兼用 保護等級 IP44　CA CA100 CA-G04　RoHS　ステンレス製

● パッキン付で防水形のステンレス製プルボックスです。

塗　装　色	塗装なし
材　　質	ステンレス
キャビネット板厚	カバー1.5mm　ボデー1.5mm

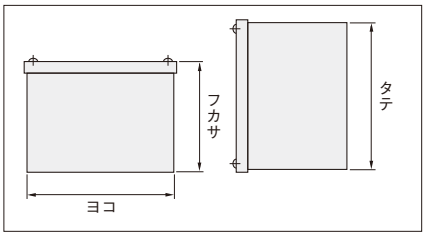


300×300×200S


200×200×150S

屋内・屋外兼用 **IP44**

単位：mm

納期区分	品　名　記　号			標準価格 円	外形寸法 ヨコ	外形寸法 タテ	外形寸法 フカサ	質量 kg
◎	150×150×75S			30,000	150	150	75	1.3
◎	150×150×100S			33,000	〃	〃	100	1.4
◎	200×200×100S			39,000	200	200	100	2.1
◎	200×200×150S			40,000	〃	〃	150	2.6
◎	200×200×200S			42,000	〃	〃	200	3.1
◎	300×300×150S			55,500	300	300	150	4.6
◎	300×300×200S			57,000	〃	〃	200	5.3
◎	400×400×200S※			71,500	400	400	200	8.1

※400×400×200Sはカバー止めねじが8ヵ所止めとなります。

■屋外でご使用の場合は水抜き孔を設けることをおすすめします。

-SKO ステンレス公共建築工事標準仕様防水形プルボックス（防塵・防水パッキン付）

屋内・屋外兼用 保護等級 IP44　CA CA100 CA-G04　RoHS　ステンレス製

● 公共建築工事標準仕様で接地端子・パッキン付の
ステンレス製防水形プルボックスです。

塗　装　色	塗装なし
材　　質	ステンレス
キャビネット板厚	カバー1.5mm　ボデー1.5mm　取付金具3mm

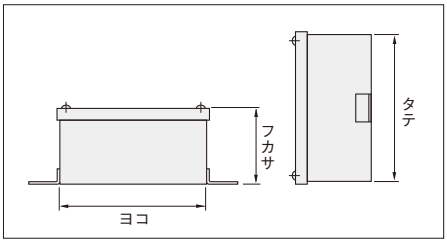


400×400×200SKO


300×300×150SKO

●接地端子付

屋内・屋外兼用 **IP44**

単位：mm

納期区分	品　名　記　号			標準価格 円	外形寸法 ヨコ	外形寸法 タテ	外形寸法 フカサ	質量 kg
◎	150×150×　75SKO			43,500	150	150	75	1.4
◎	150×150×100SKO			45,000	〃	〃	100	1.6
◎	200×200×100SKO			48,000	200	200	100	2.3
◎	200×200×150SKO			49,500	〃	〃	150	2.8
◎	200×200×200SKO			51,000	〃	〃	200	3.3
◎	300×300×150SKO			69,000	300	300	150	5.0
◎	300×300×200SKO			71,500	〃	〃	200	5.7
◎	400×400×200SKO※			89,500	400	400	200	8.5

※400×400×200SKOはカバー止めねじが8ヵ所止めとなります。

■屋外でご使用の場合は水抜き孔を設けることをおすすめします。

SE ステンレス自立制御盤キャビネット（水切、防塵・防水パッキン付）

屋内用 保護等級 片扉 IP54（カテゴリー2） 屋内用 保護等級 両扉 IP4X CA100 CA-G04 RoHS ハンドル 鍵違い対応（315頁） レーザー穴加工 ステンレス製

施錠可能なステンレス防水平面ハンドルを採用

● 扉裏面およびボデー側面には溶接ナットがついていますので配線、機器の取り付けに便利です。

塗装色	ヘアーライン仕上（塗装なし）
材質	ステンレス
取付基板	鉄製基板（2.3mm） クリーム塗装（2.5Y8/2）
キャビネット板厚	扉・ボデー：1.5mm（タテ寸法1,200mm以下）・2.0mm（タテ寸法1,400mm以上） 基台3.0mm
ハンドル	ステンレス防水平面ハンドル（小）（H-85S）タテ寸法1,200以下（キーNo.N200：1コ） （大）（H-87S）タテ寸法1,400以上
扉形式	片扉または両扉



SE35-714

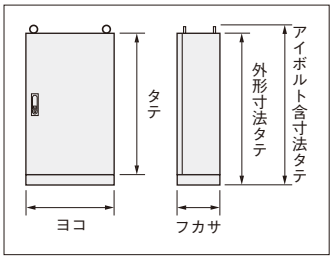

オプション

万能パネル・基板装着レール・LED照明パネル・パネル用レールE・扉用配線支持レールE・アースバーセットの取り付けが可能です。
詳細は、147頁をご参照ください。

屋内用 片扉 IP54（カテゴリー2） 屋内用 両扉 IP4X

ヘアーライン仕上 塗装なし

フカサ350mm

単位：mm

納期区分	品名記号			標準価格 円	扉形式	寸法 ヨコ	寸法 タテ	寸法 フカサ	外形寸法 タテ	アイボルト含寸法 タテ	鉄製基板寸法 ヨコ	鉄製基板寸法 タテ	有効◆フカサ	質量 kg
◎	SE35-78			450,000	片扉	700	800	350	850	901	620	720	333	42
◎	SE35-710			497,000	〃	〃	1,000	〃	1,050	1,101	〃	920	325	50
◎	SE35-712			529,000	〃	〃	1,200	〃	1,250	1,301	〃	1,120	〃	57
◎	SE35-714			590,000	〃	〃	1,400	〃	1,450	1,501	580	1,280	〃	79
◎	SE35-716			724,000	〃	〃	1,600	〃	1,650	1,701	〃	1,480	〃	89
◎	SE35-719			799,000	〃	〃	1,900	〃	1,950	2,001	〃	1,780	〃	104
◎	SE35-1016			929,000	両扉	1,000	1,600	350	1,650	1,701	880	1,480	325★	122
◎	SE35-1019			1,070,000	〃	〃	1,900	〃	1,950	2,001	〃	1,780	〃★	141
◎	SE35-1216			1,030,000	両扉	1,200	1,600	350	1,650	1,701	1,080	1,480	325★	142
◎	SE35-1219			1,200,000	〃	〃	1,900	〃	1,950	2,001	〃	1,780	〃★	164
◎	SE35-1416			1,180,000	両扉	1,400	1,600	350	1,650	1,701	1,280	1,480	325★	160
◎	SE35-1419			1,360,000	〃	〃	1,900	〃	1,950	2,001	〃	1,780	〃★	186

ご注意 自立盤内取付機器の取付位置、質量などにより、地震時に転倒のおそれがあります。所定アンカーボルト以外にも必要に応じ、転倒防止などの処理を行ってください。

◆有効フカサはハンドル部、図面ホルダなどにより減少しますのでご注意ください。

★両扉の合わせ部の有効フカサは上記有効フカサより53mm引いた寸法となります。

SOE-B ステンレス屋外用自立制御盤キャビネット（水切、防塵・防水パッキン付）

施錠可能な
ステンレス防水平面ハンドルを採用

屋外用 保護等級 片扉 IP54（カテゴリー2） / 屋外用 保護等級 両扉 IP44 / CA CA100 CA-G04 / 塗装性能（塩水噴霧）1000h（37頁） / 塗装性能（耐候・アルカリ性）120h（37頁） / RoHS / ハンドル 鍵違い対応（315頁） / レーザー穴加工 / スマートオーダー（7頁） / ステンレス製 / 粉体塗装

- さまざまなカスタマイズに対応する スマートオーダーキャビネット対象品です。(7頁)
- ステンレスにライトベージュ塗装してありますので、耐塩性・耐候性にさらに優れています。
- 扉裏面およびボデー側面には溶接ナット付で配線および機器の取り付けに便利です。
- 屋根の傾斜方向が変更可能です。



SOE35-714B

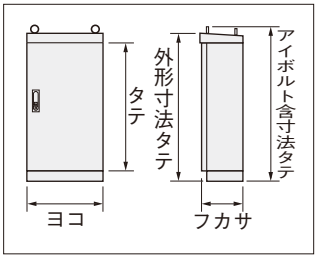

塗装色	ライトベージュ塗装（5Y7/1）LB色（日塗工P25-70B）
材質	ステンレス
取付基板	鉄製基板（2.3mm） クリーム塗装（2.5Y8/2）
キャビネット板厚	扉・ボデー・屋根：2.0mm 基台3.0mm 下面開口プレート1.5mm
ハンドル	ステンレス防水平面ハンドル：H-87S（キーNo.N200：1コ）
扉形式	片扉または両扉

2025年10月 モデルチェンジ予定（モデルチェンジ）

オプション

万能パネル・基板装着レール・LED照明パネル・パネル用レールE・扉用配線支持レールE・アースバーセット・防水キャップの取り付けが可能です。詳細は、147・689頁をご参照ください

HX-C87-Z 防水キャップ（689頁）

●屋根付 フカサ350mm

屋外用 片扉 IP54（カテゴリー2） 屋外用 両扉 IP44

ライトベージュ塗装 LB色（5Y7/1） 日塗工P25-70B

単位：mm

納期区分	品名記号			標準価格 円	扉形式	寸法 ヨコ	寸法 タテ	寸法 フカサ	外形寸法 タテ	アイボルト含寸法 タテ	鉄製基板寸法 ヨコ	鉄製基板寸法 タテ	有効◆フカサ	質量 kg	旧品名記号
◎	SOE35-78B			477,000	片扉	700	800	350	921	965	580	680	330	65	SOE35-78
◎	SOE35-710B			524,000	〃	〃	1,000	〃	1,121	1,165	〃	880	324	74	SOE35-710
◎	SOE35-712B			572,000	〃	〃	1,200	〃	1,321	1,365	〃	1,080	〃	84	SOE35-712
◎	SOE35-714B			630,000	〃	〃	1,400	〃	1,521	1,569	〃	1,280	〃	97	SOE35-714
◎	SOE35-716B			689,000	〃	〃	1,600	〃	1,721	1,769	〃	1,480	〃	106	SOE35-716
◎	SOE35-719B			779,000	〃	〃	1,900	〃	2,021	2,069	〃	1,780	〃	112	SOE35-719
◎	SOE35-1016B			929,000	両扉	1,000	1,600	350	1,721	1,769	880	1,480	〃★	146	SOE35-1016
◎	SOE35-1019B			1,040,000	〃	〃	1,900	〃	2,021	2,069	〃	1,780	〃★	165	SOE35-1019
◎	SOE35-1216B			1,050,000	両扉	1,200	1,600	350	1,721	1,769	1,080	1,480	〃★	167	SOE35-1216
◎	SOE35-1219B			1,180,000	〃	〃	1,900	〃	2,021	2,069	〃	1,780	〃★	190	SOE35-1219
⑤	SOE35-1416B			1,170,000	両扉	1,400	1,600	350	1,721	1,778	1,280	1,480	〃★	189	SOE35-1416
◎	SOE35-1419B			1,320,000	〃	〃	1,900	〃	2,021	2,078	〃	1,780	〃★	214	SOE35-1419

■上記一部商品は2025年10月より仕様変更・品名記号・価格・納期変更をさせていただきますのでご了承ください。

ご注意 自立盤内取付機器の取付位置、質量などにより、地震時に転倒のおそれがあります。所定アンカーボルト以外にも必要に応じ、転倒防止などの処理を行ってください。

◆有効フカサはハンドル部、図面ホルダなどにより減少しますのでご注意ください。

★両扉の合わせ部の有効フカサは上記有効フカサより68mm引いた寸法となります。

SOEM-B ステンレス屋外用窓付自立制御盤キャビネット

屋外での計器類の管理・監視に適した
ステンレス屋根付窓付自立制御盤キャビネット

屋外用 保護等級 片扉 IP54（カテゴリー2） / CA CA100 CA-G04 / 塗装性能（塩水噴霧）1000h（37頁） / 塗装性能（耐候・アルカリ性）120h（37頁） / RoHS / ハンドル 鍵違い対応（315頁） / レーザー穴加工 / スマートオーダー（7頁） / ステンレス製 / 粉体塗装

- さまざまなカスタマイズに対応する スマートオーダーキャビネット対象品です。(7頁)
- 機能性・デザイン性に優れた施錠可能なステンレス防水平面ハンドルを採用しています。
- メーターパネルはフカサ方向にスライドできますので、フカサ調整が可能です。
- 屋根の傾斜方向が変更可能です。
- 天面にはオプション・LED照明パネル（152頁）の取り付けが可能です。



SOEM35-716B

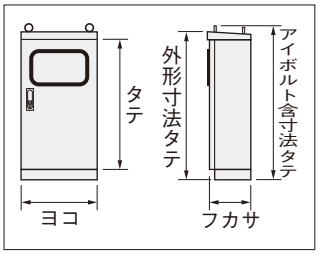

塗装色	ライトベージュ塗装（5Y7/1）（日塗工P25-70B）
材質	ステンレス
取付基板	鉄製基板（2.3mm） クリーム塗装（2.5Y8/2）
キャビネット板厚	扉・ボデー・屋根：2.0mm 基台3.0mm メーターパネル（鉄製）2.3mm 下面開口プレート1.5mm
ハンドル	ステンレス防水平面ハンドル：H-87S（キーNo.N200：1コ）
扉形式	片扉

オプション

HX-C87-Z 防水キャップ（689頁）

屋外用 IP54（カテゴリー2）

2025年10月 モデルチェンジ予定（モデルチェンジ）

ライトベージュ塗装 LB色（5Y7/1） 日塗工P25-70B

●屋根・メーターパネル付 フカサ350mm

単位：mm

納期区分	品名記号			標準価格 円	扉形式	寸法 ヨコ	寸法 タテ	寸法 フカサ	外形寸法 タテ	アイボルト含寸法 タテ	鉄製基板寸法 ヨコ	鉄製基板寸法 タテ	有効◆フカサ	窓寸法 ヨコ	窓寸法 タテ	メーターパネル寸法 ヨコ	メーターパネル寸法 タテ	質量 kg	旧品名記号
⑤	SOEM35-714B			688,000	片扉	700	1,400	350	1,521	1,569	580	1,280	324	470	450	562	550	108	SOEM35-714
◎	SOEM35-716B			747,000	〃	〃	1,600	〃	1,721	1,769	〃	1,480	〃	〃	〃	〃	〃	118	SOEM35-716
⑤	SOEM35-719B			835,000	〃	〃	1,900	〃	2,021	2,069	〃	1,780	〃	〃	〃	〃	〃	124	SOEM35-719

■上記商品は2025年10月より仕様変更・品名記号・価格・納期変更をさせていただきますのでご了承ください。

ご注意 自立盤内取付機器の取付位置、質量などにより、地震時に転倒のおそれがあります。所定アンカーボルト以外にも必要に応じ、転倒防止などの処理を行ってください。

◆有効フカサはハンドル部、図面ホルダなどにより減少しますのでご注意ください。

SOFZ FZシリーズ・ステンレス製屋外用タイプ

屋外用 保護等級 IP55※1（カテゴリー2） CA CA100 CA-G04 塗装性能（塩水噴霧）1000h（37頁） 塗装性能（耐候・アルカリ性）120h（37頁） RoHS ハンドル 鍵違い対応（315頁） ステンレス製 粉体塗装

ステンレス製屋外用フレーム式自立キャビネット

- 外装パネルの他、フレームも材質にステンレスを使用しています。
- ステンレスにライトベージュ塗装してありますので、耐塩性・耐候性にさらに優れています。
- 25mmピッチの取付穴（モジュラー寸法）を利用して、フレキシブルなシステム設計が可能です。
- 前後扉式のため配線作業や保守作業が容易に行えます。



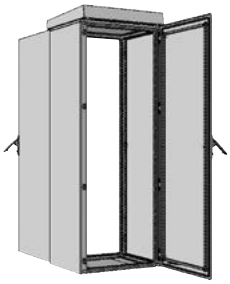

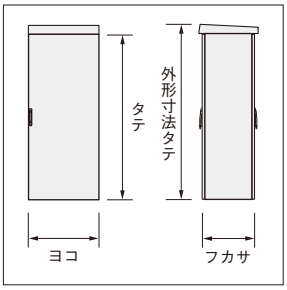

ご注意

1. 基台は本体には含まれておりません。オプションにてお買い求めください。アンカー固定には基台が必要です。（170頁）
2. 屋根は別梱包でお客様組付けとなります。

塗装色	ライトベージュ塗装（5Y7/1）LB色（日塗工P25-70B）
材質	ステンレス
キャビネット板厚	扉2.0mm　天板、側板、底板、下面開口プレート、屋根1.5mm
ハンドル	IPハンドル（キーNo.N200：1コ）※2
扉形式	片扉（前後とも）

※2. ハンドルは亜鉛合金製です。

オプション

FCX-ZT 鉄製基板セット（171頁）
FCX-ZE・FCX-ZJ ラックマウントセット（183頁）

関連商品

SOFZ-DA FZシリーズ・ステンレス製屋外用熱対策タイプ（228頁）

ステンレス基台（FCX-SZ□ZA）（オプション170頁参照）
- 本体に基台は含まれていません。
  防錆性に優れたステンレス製の基台を用意しています。
- キャビネットとの連結部は
  耐震を十分に考慮しています。



組替仕様・オプション
167 頁

屋外用 IP55※1（カテゴリー2）
ライトベージュ塗装 LB色（5Y7/1） 日塗工P25-70B

●屋根付

フカサ600mm

※1. 保護等級はオプションの基台を取り付けた状態での性能になります。

単位：mm

納期区分	品名記号	運賃込み標準価格 円	扉形式	寸法 ヨコ	寸法 タテ	寸法 フカサ	外形寸法 タテ	質量 kg
(受)	SOFZ60-610	661,000	片扉	600	1,000	600	1,100	78
(受)	SOFZ60-612	688,000	〃	〃	1,200	〃	1,300	86
(受)	SOFZ60-614	713,000	〃	〃	1,400	〃	1,500	97
(受)	SOFZ60-616	739,000	〃	〃	1,600	〃	1,700	109
(受)	SOFZ60-619	779,000	〃	〃	1,900	〃	2,000	120
(受)	SOFZ60-621	803,000	〃	〃	2,100	〃	2,200	128
(受)	SOFZ60-623	833,000	〃	〃	2,300	〃	2,400	136
(受)	SOFZ60-710	701,000	片扉	700	1,000	600	1,100	83
(受)	SOFZ60-712	727,000	〃	〃	1,200	〃	1,300	92
(受)	SOFZ60-714	752,000	〃	〃	1,400	〃	1,500	104
(受)	SOFZ60-716	762,000	〃	〃	1,600	〃	1,700	117
(受)	SOFZ60-719	809,000	〃	〃	1,900	〃	2,000	130
(受)	SOFZ60-721	835,000	〃	〃	2,100	〃	2,200	139
(受)	SOFZ60-723	864,000	〃	〃	2,300	〃	2,400	148
(受)	SOFZ60-810	713,000	片扉	800	1,000	600	1,100	89
(受)	SOFZ60-812	739,000	〃	〃	1,200	〃	1,300	98
(受)	SOFZ60-814	763,000	〃	〃	1,400	〃	1,500	111
(受)	SOFZ60-816	790,000	〃	〃	1,600	〃	1,700	125
(受)	SOFZ60-819	835,000	〃	〃	1,900	〃	2,000	139
(受)	SOFZ60-821	866,000	〃	〃	2,100	〃	2,200	149
(受)	SOFZ60-823	895,000	〃	〃	2,300	〃	2,400	160

ご注意 アンカー部については、キャビネット奥行きの浅いもの、高さの高いもの、また機器の取付位置や質量などにより、地震時に転倒のおそれがありますので、所定アンカーボルト以外にも必要に応じ転倒防止などの処理を行ってください。〔関連オプション：L型固定金具（145頁）〕

●屋根付
フカサ800mm

屋外用IP55※
（カテゴリー2）

ライトベージュ塗装
LB色（5Y7/1）
日塗工P25-70B

※保護等級はオプションの基台を取り付けた状態での性能になります。

単位：mm

納期区分	品名記号	運賃込み標準価格 円	扉形式	寸法 ヨコ	寸法 タテ	寸法 フカサ	外形寸法 タテ	質量 kg
㊎	SOFZ80-610	703,000	片扉	600	1,000	800	1,110	89
㊎	SOFZ80-612	729,000	〃	〃	1,200	〃	1,310	98
㊎	SOFZ80-614	755,000	〃	〃	1,400	〃	1,510	110
㊎	SOFZ80-616	782,000	〃	〃	1,600	〃	1,710	124
㊎	SOFZ80-619	825,000	〃	〃	1,900	〃	2,010	137
㊎	SOFZ80-621	855,000	〃	〃	2,100	〃	2,210	146
㊎	SOFZ80-623	886,000	〃	〃	2,300	〃	2,410	154
㊎	SOFZ80-710	730,000	片扉	700	1,000	800	1,110	95
㊎	SOFZ80-712	757,000	〃	〃	1,200	〃	1,310	105
㊎	SOFZ80-714	783,000	〃	〃	1,400	〃	1,510	118
㊎	SOFZ80-716	810,000	〃	〃	1,600	〃	1,710	134
㊎	SOFZ80-719	856,000	〃	〃	1,900	〃	2,010	149
㊎	SOFZ80-721	887,000	〃	〃	2,100	〃	2,210	159
㊎	SOFZ80-723	919,000	〃	〃	2,300	〃	2,410	169
㊎	SOFZ80-810	760,000	片扉	800	1,000	800	1,110	102
㊎	SOFZ80-812	785,000	〃	〃	1,200	〃	1,310	112
㊎	SOFZ80-814	812,000	〃	〃	1,400	〃	1,510	126
㊎	SOFZ80-816	837,000	〃	〃	1,600	〃	1,710	142
㊎	SOFZ80-819	887,000	〃	〃	1,900	〃	2,010	159
㊎	SOFZ80-821	919,000	〃	〃	2,100	〃	2,210	170
㊎	SOFZ80-823	954,000	〃	〃	2,300	〃	2,410	181

ご注意 アンカー部については、キャビネット奥行きの浅いもの、高さの高いもの、また機器の取付位置や質量などにより、地震時に転倒のおそれがありますので、所定アンカーボルト以外にも必要に応じ転倒防止などの処理を行ってください。〔関連オプション：L型固定金具（145頁）〕

FZシリーズ・オプション
さまざまなパーツを取り揃えているため機器の取り付けなど用途に合わせた選定が可能 P.167

FCX-ZT
鉄製基板セット P.171

● 機器などの据置・実装に。

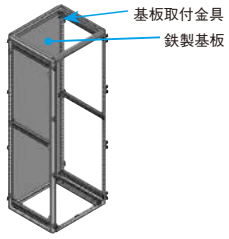

FCX-ZE・FCX-ZJ
ラックマウントセット P.183

● EIA規格（19インチ）・JIS規格を取り揃え。

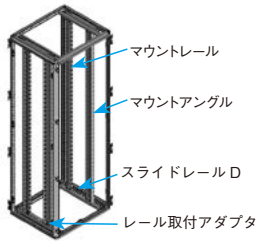

FCX-SZ□ZA
ステンレス基台 P.170

● 防錆性に優れたステンレス製基台。



FCX11
台板 P.175

● 機器などの据置・実装に。



関連商品

FZシリーズ スタンダードタイプ
屋内用
IP55（片扉）
IP54（両扉）



FZ P.161

FZシリーズ 基台・鉄製基板付タイプ
屋内用
IP55



FZ-TZ P.163

FZシリーズ 組立式スタンダードタイプ
屋内用
IP3XD



FZC P.164

FZシリーズ 屋外用タイプ
屋外用 IP55



OFZ P.165

FZシリーズ 屋外用熱対策タイプ
屋外用 IP55
熱対策



OFZ-DA P.227

SM-B ステンレス引込計器盤キャビネット（水切、防塵・防水パッキン付）

屋内・屋外兼用 保護等級 IP44　CA CA100 CA-G04　RoHS　低ホルムアルデヒド F☆☆☆☆　レーザー穴加工　ステンレス製

電力量計収納用のステンレス屋内・屋外兼用キャビネット

- 表面はヘアーライン仕上げの上にクリアー塗装が施してあります。
- 検針窓の色彩はキャビネットに調和するオリーブ色です。
  また、ネームシールを付属しています。

全電力管内向（東京電力・中部電力・その他の強化耐候形電力量計使用地域を除く）
東京電力管内向（強化耐候形電力量計用）
中部電力管内向
その他の強化耐候形電力量計使用地域

それぞれに取付スペースの内容が表記してあります。

塗装色	ヘアーライン仕上・クリアー塗装（背面は塗装なし）
材質	ステンレス
取付基板	木製基板（25mm）
キャビネット板厚	扉1.5mm　ボデー1.5mm
ハンドル	ステンレス封印付キーハンドル　ハンドル（H-28:1コ）
扉形式	片扉

関連商品
FBA-M FRP樹脂製引込計器盤ボックス （373頁）


SM-11B


SM-12B


SM-13B


SM-14B


SM-22B

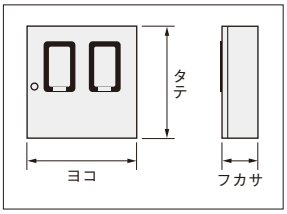

屋内・屋外兼用 IP44

ヘアーライン仕上
クリアー塗装
（背面は塗装なし）

単位：mm

納期区分	品名記号			標準価格 円	外形寸法 ヨコ	外形寸法 タテ	外形寸法 フカサ	取付スペース 全電力管内向（東京電力・中部電力・その他の強化耐候形電力量計使用地域を除く）※1	取付スペース 東京電力管内向・中部電力管内向 その他の強化耐候形電力量計使用地域	質量 kg
◎	**SM-11B**			98,000	300	400	200	〔WHM 単（三）相 3線式 120A〕×1	〔WHM 単（三）相 3線式　30A〕×1 ※2	7.9
◎	**SM-12B**			101,000	〃	500	〃	〔WHM 単（三）相 3線式 120A〕×1	〔WHM 単（三）相 3線式 120A〕×1	9.4
◎	**SM-13B**			106,000	500	400	200	〔WHM 単（三）相 3線式 120A〕×1 〔ELB 3P 60A〕×1	〔WHM 単（三）相 3線式　30A〕×1 〔ELB 3P 60A〕×1 ※2	11.6
◎	**SM-14B**			125,000	〃	500	〃	〔WHM 単（三）相 3線式 120A〕×1 〔ELB 3P 100A〕×1	〔WHM 単（三）相 3線式 120A〕×1 〔ELB 3P 100A〕×1	13.7
◎	**SM-22B**			128,000	〃	〃	〃	〔WHM 単（三）相 3線式 120A〕×2	〔WHM 単（三）相 3線式 120A〕×2	13.8

■検針窓はすべて強化処理ガラスを使用しています。
※1.ご選定の際は、電力会社により取付スペースの異なる場合がありますのでご注意ください。
※2. 中部電力 60A は対応しています。

SOM-B ステンレス引込計器盤キャビネット（水切、防塵・防水パッキン付）

屋外用 保護等級 IP44 / CA CA100 CA-G04 / 塗装性能（塩水噴霧）1000h（37頁） / 塗装性能（酸性アルカリ性）120h（37頁） / RoHS / 低ホルムアルデヒド F☆☆☆☆ / レーザー穴加工 / ステンレス製 / 粉体塗装

電力量計収納用のステンレス屋外用キャビネット

- 各電力管区に対応した電力量計収納用キャビネットです。
- ステンレスにライトベージュ塗装を施していますので「もらい錆」を防ぎます。
- 200A単独電力量計の取り付けが可能です。
- 圧着端子式120A電力量計の取り付けも可能です。
- 接地端子は公共建築工事標準仕様を採用しています。
- 検針窓はオリーブ色でネームシールを付属しています。

全電力管内向（東京電力・中部電力・その他の強化耐候形電力量計使用地域を除く）
東京電力管内向（強化耐候形電力量計用）
中部電力管内向
その他の強化耐候形電力量計使用地域

それぞれに取付スペースの内容が表記してあります。

塗装色	ライトベージュ塗装（5Y7/1）LB色（日塗工P25-70B）
材質	ステンレス
取付基板	木製基板（25mm）
キャビネット板厚	扉1.5mm　ボデー1.5mm
ハンドル	ステンレス封印付キーハンドル　ハンドル（H-28:1コ）
扉形式	片扉

関連商品
FBA-M FRP樹脂製引込計器盤ボックス（363頁）


SOM-11B


SOM-12B

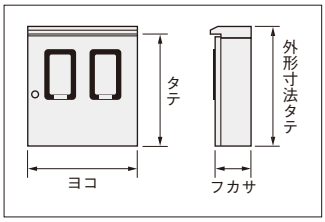


SOM-13B


SOM-14B


SOM-20B


SOM-20TB


SOM-21B


SOM-22B


SOM-32B


SOM-45B


SOM-46B

屋外用 **IP44**

ライトベージュ塗装
LB色（5Y7/1）
日塗工P25-70B

●屋根付

単位：mm

納期区分	品名記号			標準価格 円	寸法 ヨコ	寸法 タテ	寸法 フカサ	外形寸法 タテ	取付スペース 全電力管内向（東京電力・中部電力・その他の強化耐候形電力量計使用地域を除く）※1	取付スペース 東京電力管内向・中部電力管内向 その他の強化耐候形電力量計使用地域	質量 kg
◎	**SOM-11B**			104,000	300	400	200	430	〔WHM 単（三）相 3 線式 120A〕×1	〔WHM 単（三）相3 線式　30A〕×1※2	10.0
◎	**SOM-12B**			106,000	〃	500	〃	530	〔WHM 単（三）相 3 線式 120A〕×1	〔WHM 単（三）相3 線式　120A〕×1	11.6
◎	**SOM-13B**			113,000	500	400	200	430	〔WHM 単（三）相 3 線式 120A〕×1 〔ELB 3P 60A〕×1	〔WHM 単（三）相 3 線式　30A〕×1 〔ELB 3P 60A〕×1 ※2	14.4
◎	**SOM-14B**			131,000	〃	500	〃	530	〔WHM 単（三）相 3 線式 120A〕×1 〔ELB 3P 100A〕×1	〔WHM 単（三）相 3 線式 120A〕×1 〔ELB 3P100A〕×1	16.8

■検針窓はすべて強化処理ガラスを使用しています。
※1.ご選定の際は、電力会社により取付スペースの異なる場合がありますのでご注意ください。
※2. 中部電力 60A は対応しています。

SOM-B ステンレス引込計器盤キャビネット（水切、防塵・防水パッキン付）

屋外用 保護等級 IP44 / CA CA100 CA-G04 / 塗装性能（塩水噴霧）1000h（37頁） / 塗装性能（酸性・アルカリ性）120h（37頁） / RoHS / 低ホルムアルデヒド F☆☆☆☆ / ステンレス製 / 粉体塗装

全電力管内向（東京電力・中部電力・その他の強化耐候形電力量計使用地域を除く）
東京電力管内向（強化耐候形電力量計用）
中部電力管内向
その他の強化耐候形電力量計使用地域

それぞれに取付スペースの内容が表記してあります。

屋外用 **IP44**

ライトベージュ塗装
LB色（5Y7/1）
日塗工P25-70B

単位：mm

●屋根付

納期区分	品名記号			標準価格 円	寸法 ヨコ	寸法 タテ	寸法 フカサ	外形寸法 タテ	取付スペース 全電力管内向（東京電力・中部電力・その他の強化耐候形電力量計使用地域を除く）※1	取付スペース 東京電力管内向・中部電力管内向 その他の強化耐候形電力量計使用地域	質量 kg
◎	**SOM-20B**			118,000	250	800	200	830	〔WHM 単(三)相 3 線式 30A〕×2	——	14.9
◎	**SOM-20TB**			136,000	350	1,000	200	1,030	——	〔WHM 単(三)相 3 線式 120A〕×2	21.7
◎	**SOM-21B**			115,000	500	400	200	430	〔WHM 単(三)相 3 線式 120A〕×2	〔WHM 単(三)相 3 線式 30A〕×2 ※2	14.7
◎	**SOM-22B**			133,000	500	500	200	530	〔WHM 単(三)相 3 線式 120A〕×2	〔WHM 単(三)相 3 線式 120A〕×2	17.1
◎	**SOM-32B**			153,000	700	〃	〃	〃	〔WHM 単(三)相 3 線式 120A〕×3	〔WHM 単(三)相 3 線式 120A〕×3	22.6
◎	**SOM-45B**			153,000	500	800	200	830	〔WHM 単(三)相 3 線式 30A〕×4	〔WHM 単(三)相 3 線式 30A〕×4 ※2	24.2
◎	**SOM-46B**			170,000	〃	1,000	〃	1,030	〔WHM 単(三)相 3 線式 120A〕×4	〔WHM 単(三)相 3 線式 120A〕×4	29.0



SOM-15B　SOM-16B　SOM-17B　SOM-18B

全電力管内向（東京電力・その他の強化耐候形電力量計使用地域を除く）
東京電力管内向（強化耐候形電力量計用）
その他の強化耐候形電力量計使用地域

それぞれに取付スペースの内容が表記してあります。



SOM-25B　SOM-26B　SOM-27B　SOM-28B

屋外用 **IP44**

ライトベージュ塗装
LB色（5Y7/1）
日塗工P25-70B

単位：mm

●屋根付

納期区分	品名記号			標準価格 円	寸法 ヨコ	寸法 タテ	寸法 フカサ	外形寸法 タテ	取付スペース 全電力管内向（東京電力・その他の強化耐候形電力量計使用地域を除く）※1	取付スペース 東京電力管内向（強化耐候形電力量計用）その他の強化耐候形電力量計使用地域	質量 kg
◎	**SOM-15B**			125,000	400	600	200	630	〔WHM 単(三)相 3 線式 200A〕×1	〔WHM 単(三)相 3 線式 120A〕×1	15.6
◎	**SOM-16B**			142,000	〃	800	〃	830	〔WHM 単(三)相 3 線式 120A〕×1 〔ELB 3P 100A〕×1	〔WHM 単(三)相 3 線式 120A〕×1 〔ELB 3P 100A〕×1	19.7
◎	**SOM-17B**			158,000	〃	1,000	〃	1,030	〔WHM 単(三)相 3 線式 200A〕×1 〔ELB 3P 200A〕×1	〔WHM 単(三)相 3 線式 120A〕×1 〔ELB 3P 200A〕×1	23.9
◎	**SOM-18B**			175,000	〃	1,200	〃	1,230	〔WHM 単(三)相 3 線式 200A〕×1 〔ELB 3P 200A〕×1	〔WHM 単(三)相 3 線式 120A〕×1 〔ELB 3P 200A〕×1	27.8
◎	**SOM-25B**			153,000	600	600	200	630	〔WHM 単(三)相 3 線式 200A〕×2	〔WHM 単(三)相 3 線式 120A〕×2	21.9
◎	**SOM-26B**			187,000	〃	800	〃	830	〔WHM 単(三)相 3 線式 120A〕×2 〔ELB 3P 100A〕×2	〔WHM 単(三)相 3 線式 120A〕×2 〔ELB 3P 100A〕×2	27.5
◎	**SOM-27B**			203,000	〃	1,000	〃	1,030	〔WHM 単(三)相 3 線式 200A〕×2 〔ELB 3P 200A〕×2	〔WHM 単(三)相 3 線式 120A〕×2 〔ELB 3P 200A〕×2	33.1
◎	**SOM-28B**			223,000	〃	1,200	〃	1,230	〔WHM 単(三)相 3 線式 200A〕×2 〔ELB 3P 200A〕×2	〔WHM 単(三)相 3 線式 120A〕×2 〔ELB 3P 200A〕×2	38.5

■検針窓はすべて強化処理ガラスを使用しています。
※1.ご選定の際は、電力会社により取付スペースの異なる場合がありますのでご注意ください。
※2. 中部電力 60A は対応しています。

SMS-B ステンレス引込計器盤キャビネット（水切、防塵・防水パッキン付）

屋内・屋外兼用 保護等級 IP44 / CA100 CA-G04 / RoHS / 低ホルムアルデヒド F☆☆☆☆ / レーザー穴加工 / ステンレス製

電力量計収納用のステンレス屋内・屋外兼用キャビネット

- 各電力管区に対応した電力量計収納用キャビネットです。
- スイッチ取付部を設けたタイプです。
- 表面はヘアーライン仕上げの上にクリアー塗装が施してあります。
- 接地端子は公共建築工事標準仕様を採用しています。
- 検針窓はオリーブ色でネームシールを付属しています。

塗装色	ヘアーライン仕上・クリアー塗装（背面は塗装なし）
材質	ステンレス
取付基板	木製基板（計器部25mm スイッチ部15mm）
キャビネット板厚	扉1.5mm ボデー1.5mm
ハンドル	上扉 ステンレス封印付キーハンドル 下扉 ステンレスキーハンドル、ハンドル（H-28：1コ）
扉形式	2段扉

全電力管内向（東京電力・中部電力・その他の強化耐候形電力量計使用地域を除く）
東京電力管内向（強化耐候形電力量計用）
中部電力管内向
その他の強化耐候形電力量計使用地域

それぞれに取付スペースの内容が表記してあります。


SMS-11B


SMS-12B


SMS-21B


SMS-22B

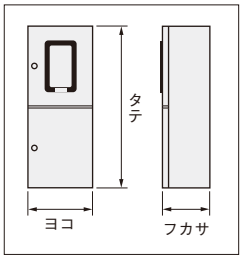

屋内・屋外兼用 **IP44**

ヘアーライン仕上
クリアー塗装
（背面は塗装なし）

●2段扉

単位：mm

納期区分	品名記号			標準価格 円	外形寸法 ヨコ	外形寸法 タテ	外形寸法 フカサ	取付スペース 全電力管内向（東京電力・中部電力・その他の強化耐候形電力量計使用地域を除く）※1	取付スペース 東京電力管内向・中部電力管内向 その他の強化耐候形電力量計使用地域	質量 kg
◎	**SMS-11B**			158,000	300	800	200	〔WHM 単（三）相 3 線式 120A〕×1 〔ELB 3P 100A〕×1	〔WHM 単（三）相 3 線式 30A〕×1 〔ELB 3P 100A〕×1 ※2	14.8
◎	**SMS-12B**			161,000	350	1,000	〃	〔WHM 単（三）相 3 線式 120A〕×1 〔ELB 3P 200A〕×1	〔WHM 単（三）相 3 線式 120A〕×1 〔ELB 3P 200A〕×1	19.8
◎	**SMS-21B**			203,000	500	800	200	〔WHM 単（三）相 3 線式 120A〕×2 〔ELB 3P 100A〕×2	〔WHM 単（三）相 3 線式 30A〕×2 〔ELB 3P 100A〕×2 ※2	21.8
◎	**SMS-22B**			221,000	〃	1,000	〃	〔WHM 単（三）相 3 線式 120A〕×2 〔ELB 3P 200A〕×2	〔WHM 単（三）相 3 線式 120A〕×2 〔ELB 3P 200A〕×2	26.1

■検針窓はすべて強化処理ガラスを使用しています。
※1.ご選定の際は、電力会社により取付スペースの異なる場合がありますのでご注意ください。
※2. 中部電力 60A は対応しています。

SOMS-B ステンレス引込計器盤キャビネット（水切、防塵・防水パッキン付）

屋外用 保護等級 IP44 / CA CA100 CA-G04 / 塗装性能（塩水噴霧）1000h（37頁） / 塗装性能（耐酸・アルカリ性）120h（37頁） / RoHS / 低ホルムアルデヒド F☆☆☆☆ / レーザー穴加工 / ステンレス製 / 粉体塗装

耐食性に優れたステンレス屋根付屋外用引込計器盤キャビネット

- 各電力管区に対応した電力量計収納用キャビネットです。
- スイッチ取付部を設けたタイプです。
- 接地端子は公共建築工事標準仕様を採用しています。
- 検針窓はオリーブ色でネームシールを付属しています。

全電力管内向（東京電力・中部電力・その他の強化耐候形電力量計使用地域を除く）
東京電力管内向（強化耐候形電力量計用）
中部電力管内向
その他の強化耐候形電力量計使用地域

それぞれに取付スペースの内容が表記してあります。

塗装色	ライトベージュ塗装（5Y7/1）LB色（日塗工P25-70B）
材質	ステンレス
取付基板	木製基板（計器部25mm スイッチ部15mm）
キャビネット板厚	扉1.5mm ボデー1.5mm
ハンドル	上扉 ステンレス封印付キーハンドル 下扉 ステンレスキーハンドル、ハンドル（H-28：1コ）
扉形式	2段扉

関連商品
FOMS FRP樹脂製引込計器盤ボックス（363頁）

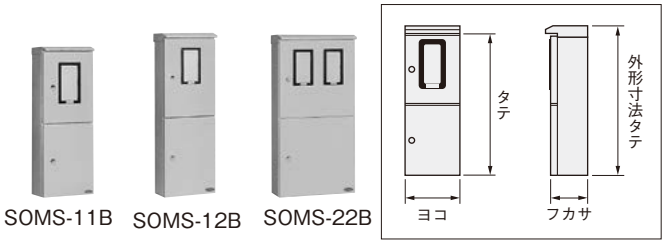

SOMS-11B SOMS-12B SOMS-22B


SOMS-2301B SOMS-251B



SOMS-2511B（東北・中部電力 他 ダイレクト収納用）


SOMS-2521B（中国・四国電力 他 CT収納用） SOMS-31B SOMS-33B SOMS-332B

屋外用 **IP44**　ライトベージュ塗装 LB色（5Y7/1） 日塗工P25-70B

単位：mm

●屋根付・2段扉

納期区分	品名記号			標準価格 円	寸法 ヨコ	寸法 タテ	寸法 フカサ	外形寸法 タテ	取付スペース 全電力管内向（東京電力・中部電力・その他の強化耐候形電力量計使用地域を除く）※1	取付スペース 東京電力管内向・中部電力管内向 その他の強化耐候形電力量計使用地域	質量 kg
◎	**SOMS-11B**			163,000	300	800	200	830	〔WHM 単（三）相 3 線式 120A〕×1 〔ELB 3P 100A〕×1	〔WHM 単（三）相 3 線式 30A〕×1 〔ELB 3P 100A〕×1 ※2	17.1
◎	**SOMS-12B**			167,000	350	1,000	〃	1,030	〔WHM 単（三）相 3 線式 120A〕×1 〔ELB 3P 200A〕×1	〔WHM 単（三）相 3 線式 120A〕×1 〔ELB 3P 200A〕×1	22.3
◎	**SOMS-21B**			211,000	500	800	200	830	〔WHM 単（三）相 3 線式 120A〕×2 〔ELB 3P 100A〕×2	〔WHM 単（三）相 3 線式 30A〕×2 〔ELB 3P 100A〕×2 ※2	25.3
◎	**SOMS-22B**			225,000	〃	1,000	〃	1,030	〔WHM 単（三）相 3 線式 120A〕×2 〔ELB 3P 200A〕×2	〔WHM 単（三）相 3 線式 120A〕×2 〔ELB 3P 200A〕×2	28.7
◎	**SOMS-23B**			279,000	〃	1,200	〃	1,230	〔WHM 単（三）相 3 線式 120A〕×2 〔ELB 3P 200A〕×2	〔WHM 単（三）相 3 線式 120A〕×2 〔ELB 3P 200A〕×2	34.6
◎	**SOMS-2301B**			279,000	〃	〃	〃	〃	〔WHM 単（三）相 3 線式 120A〕×2+スペース 〔ELB 3P 200A〕×2	〔WHM 単（三）相 3 線式 120A〕×2+スペース 〔ELB 3P 200A〕×2	35.2
◎	**SOMS-24B**			292,000	〃	1,400	〃	1,430	〔WHM 単（三）相 3 線式 120A〕×2 〔ELB 3P 200A〕×2	〔WHM 単（三）相 3 線式 120A〕×2 〔ELB 3P 200A〕×2	37.1
◎	**SOMS-25B**			304,000	〃	1,600	〃	1,630	〔WHM 単（三）相 3 線式 120A〕×2 〔ELB 3P 200A〕×2	〔WHM 単（三）相 3 線式 120A〕×2 〔ELB 3P 200A〕×2	41.6
◎	**SOMS-251B**			284,000	600	1,200	〃	1,230	〔WHM 単（三）相 3 線式 120A〕×2 〔ELB 3P 200A〕×2	〔WHM 単（三）相 3 線式 120A〕×2 〔ELB 3P 200A〕×2	37.8
◎	**SOMS-2511B**			284,000	〃	〃	〃	〃	〔WHM 単（三）相 3 線式 200A（250A）〕×2 〔ELB 3P 200A（250A）〕×2	〔WHM 単（三）相 3 線式 200A（250A）〕×2 〔ELB 3P 200A（250A）〕×2	38.2
◎	**SOMS-252B**			302,000	〃	1,400	〃	1,430	〔WHM 単（三）相 3 線式 120A〕×2 〔ELB 3P 200A〕×2	〔WHM 単（三）相 3 線式 120A〕×2 〔ELB 3P 200A〕×2	42.8
◎	**SOMS-2521B**			302,000	〃	〃	〃	〃	〔WHM 単（三）相 3 線式 120A〕×2+スペース 〔ELB 3P 200A〕×2	〔WHM 単（三）相 3 線式 120A〕×2+スペース 〔ELB 3P 200A〕×2	44.6
◎	**SOMS-253B**			319,000	〃	1,600	〃	1,630	〔WHM 単（三）相 3 線式 120A〕×2 〔ELB 3P 200A〕×2	〔WHM 単（三）相 3 線式 120A〕×2 〔ELB 3P 200A〕×2	47.8
◎	**SOMS-31B**			261,000	700	800	200	830	〔WHM 単（三）相 3線式 120A〕×3 〔ELB 3P 100A〕×3	〔WHM 単（三）相 3線式 30A〕×3 〔ELB 3P 100A〕×3 ※2	33.6
◎	**SOMS-32B**			277,000	〃	1,000	〃	1,030	〔WHM 単（三）相 3線式 120A〕×3 〔ELB 3P 200A〕×3	〔WHM 単（三）相 3線式 120A〕×3 〔ELB 3P 200A〕×3	39.9
◎	**SOMS-33B**			295,000	〃	1,200	〃	1,230	〔WHM 単（三）相 3線式 120A〕×3 〔ELB 3P 200A〕×3	〔WHM 単（三）相 3線式 120A〕×3 〔ELB 3P 200A〕×3	43.3
◎	**SOMS-331B**			320,000	〃	1,400	〃	1,430	〔WHM 単（三）相 3線式 120A〕×3 〔ELB 3P 200A〕×3	〔WHM 単（三）相 3線式 120A〕×3 〔ELB 3P 200A〕×3	48.8
◎	**SOMS-332B**			349,000	〃	1,600	〃	1,630	〔WHM 単（三）相 3線式 120A〕×3 〔ELB 3P 200A〕×3	〔WHM 単（三）相 3線式 120A〕×3 〔ELB 3P 200A〕×3	54.6

■検針窓はすべて強化処理ガラスを使用しています。

※1.ご選定の際は、電力会社により取付スペースの異なる場合がありますのでご注意ください。
※2. 中部電力 60A は対応しています。

SOMS-B ステンレス引込計器盤キャビネット（水切、防塵・防水パッキン付）

屋外用 保護等級 IP44 / CA CA100 CA-G04 / 塗装性能（塩水噴霧）1000h（37頁） / 塗装性能（酸性・アルカリ性）120h（37頁） / RoHS / 低ホルムアルデヒド F☆☆☆☆ / レーザー穴加工 / ステンレス製 / 粉体塗装

全電力管内向（東京電力・中部電力・その他の強化耐候形電力量計使用地域を除く）
東京電力管内向（強化耐候形電力量計用）
中部電力管内向
その他の強化耐候形電力量計使用地域

それぞれに取付スペースの内容が表記してあります。

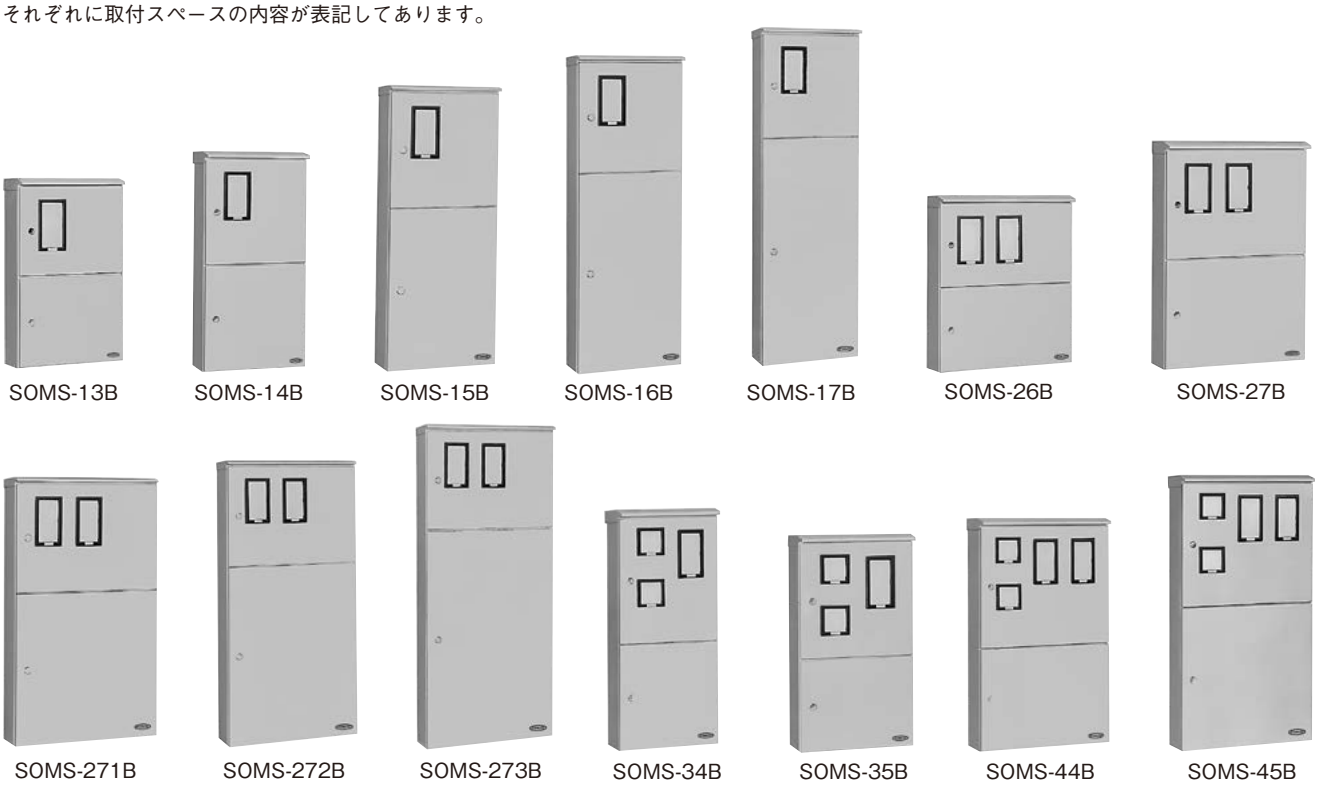

SOMS-13B　SOMS-14B　SOMS-15B　SOMS-16B　SOMS-17B　SOMS-26B　SOMS-27B

SOMS-271B　SOMS-272B　SOMS-273B　SOMS-34B　SOMS-35B　SOMS-44B　SOMS-45B

●屋根付・2段扉

屋外用 **IP44**　ライトベージュ塗装 LB色(5Y7/1) 日塗工P25-70B

単位：mm

納期区分	品名記号			標準価格 円	寸法 ヨコ	寸法 タテ	寸法 フカサ	外形寸法 タテ	取付スペース 全電力管内向(東京電力・中部電力・その他の強化耐候形電力量計使用地域を除く)※1	取付スペース 東京電力管内向・中部電力管内向 その他の強化耐候形電力量計使用地域	質量 kg
◎	**SOMS-13B**			209,000	500	800	200	830	〔WHM 単（三）相 3線式 120A〕×1 スペース付〔ELB 3P 100A〕×2	〔WHM 単（三）相 3線式 30A〕×1 スペース付〔ELB 3P 100A〕×2 ※2	23.8
◎	**SOMS-14B**			223,000	〃	1,000	〃	1,030	〔WHM 単（三）相 3線式 120A〕×1 スペース付〔ELB 3P 200A〕×2	〔WHM 単（三）相 3線式 120A〕×1 スペース付〔ELB 3P 200A〕×2	28.4
◎	**SOMS-15B**			277,000	〃	1,200	〃	1,230	〔WHM 単（三）相 3線式 120A〕×1 スペース付〔ELB 3P 200A〕×2	〔WHM 単（三）相 3線式 120A〕×1 スペース付〔ELB 3P 200A〕×2	32.6
◎	**SOMS-16B**			288,000	〃	1,400	〃	1,430	〔WHM 単（三）相 3線式 120A〕×1 スペース付〔ELB 3P 200A〕×2	〔WHM 単（三）相 3線式 120A〕×1 スペース付〔ELB 3P 200A〕×2	36.9
◎	**SOMS-17B**			302,000	〃	1,600	〃	1,630	〔WHM 単（三）相 3線式 120A〕×1 スペース付〔ELB 3P 200A〕×2	〔WHM 単（三）相 3線式 120A〕×1 スペース付〔ELB 3P 200A〕×2	41.3
◎	**SOMS-26B**			259,000	700	800	200	830	〔WHM 単（三）相 3線式 120A〕×2 スペース付〔ELB 3P 100A〕×3	〔WHM 単（三）相 3線式 30A〕×2 スペース付〔ELB 3P 100A〕×3 ※2	31.5
◎	**SOMS-27B**			270,000	〃	1,000	〃	1,030	〔WHM 単（三）相 3線式 120A〕×2 スペース付〔ELB 3P 200A〕×3	〔WHM 単（三）相 3線式 120A〕×2 スペース付〔ELB 3P 200A〕×3	37.5
◎	**SOMS-271B**			292,000	〃	1,200	〃	1,230	〔WHM 単（三）相 3線式 120A〕×2 スペース付〔ELB 3P 200A〕×3	〔WHM 単（三）相 3線式 120A〕×2 スペース付〔ELB 3P 200A〕×3	42.9
◎	**SOMS-272B**			319,000	〃	1,400	〃	1,430	〔WHM 単（三）相 3線式 120A〕×2 スペース付〔ELB 3P 200A〕×3	〔WHM 単（三）相 3線式 120A〕×2 スペース付〔ELB 3P 200A〕×3	48.5
◎	**SOMS-273B**			344,000	〃	1,600	〃	1,630	〔WHM 単（三）相 3線式 120A〕×2 スペース付〔ELB 3P 200A〕×3	〔WHM 単（三）相 3線式 120A〕×2 スペース付〔ELB 3P 200A〕×3	54.3
◎	**SOMS-34B**			259,000	500	1,100	200	1,130	〔WHM 単（三）相 3線式 120A〕×1 〔ELB 3P 200A〕×1 〔WHM 単相 2線式 30A〕×1 〔ELB 2P 30A〕×1 タイムスイッチ×1	〔WHM 単（三）相 3線式 120A〕×1 〔ELB 3P 200A〕×1 〔WHM 単相 2線式 30A〕×1 〔ELB 2P 30A〕×1 タイムスイッチ×1	30.9
◎	**SOMS-35B**			225,000	〃	900	〃	930	〔WHM 単（三）相 3線式 120A〕×1 〔ELB 3P 100A〕×1 〔WHM 単相 2線式 30A〕×1 〔ELB 2P 30A〕×1 タイムスイッチ×1	——	27.7
◎	**SOMS-44B**			301,000	700	1,100	200	1,130	〔WHM 単（三）相 3線式 120A〕×2 〔ELB 3P 200A〕×2 〔WHM 単相 2線式 30A〕×1 〔ELB 2P 30A〕×1 タイムスイッチ×1	〔WHM 単（三）相 3線式 120A〕×2 〔ELB 3P 200A〕×2 〔WHM 単相 2線式 30A〕×1 〔ELB 2P 30A〕×1 タイムスイッチ×1	40.8
◎	**SOMS-45B**			320,000	〃	1,300	〃	1,330	〔WHM 単（三）相 3線式 120A〕×2 〔ELB 3P 200A〕×2 〔WHM 単相 2線式 30A〕×1 〔ELB 2P 30A〕×1 タイムスイッチ×1	〔WHM 単（三）相 3線式 120A〕×2 〔ELB 3P 200A〕×2 〔WHM 単相 2線式 30A〕×1 〔ELB 2P 30A〕×1 タイムスイッチ×1	46.0

■検針窓はすべて強化処理ガラスを使用しています。

※1.ご選定の際は、電力会社により取付スペースの異なる場合がありますのでご注意ください。
※2. 中部電力 60A は対応しています。

SOMH ステンレス引込計器盤キャビネット（水切、防塵・防水パッキン付）

屋外用 保護等級 IP44 / CA CA100 CA-G04 / 塗装性能（塩水噴霧）1000h（37頁） / 塗装性能（耐酸・アルカリ性）120h（37頁） / RoHS / 低ホルムアルデヒド F☆☆☆☆ / ハンドル 鍵違い対応（315頁） / レーザー穴加工 / ステンレス製 / 粉体塗装

電力量計200・250A単独計器が収納可能

- ステンレス防水平面ハンドル（H-85S）を採用しています。
- 200A単独計器は中部電力、九州電力向けです。
- 250A単独計器は東北電力、北海道電力向けです。

ご注意 キャビネットでの封印はできませんのでWHMにて封印をお願いします。

塗装色	ライトベージュ塗装（5Y7/1）LB色（日塗工P25-70B）
材質	ステンレス
取付基板	木製基板25mm
キャビネット板厚	扉1.5mm　ボデー1.5mm
ハンドル	ステンレス防水平面ハンドル（H-85S）（キーNo.N200：1コ）

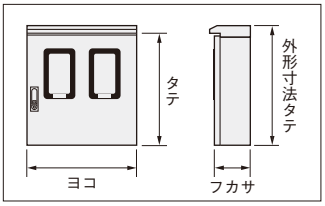


SOMH-151


SOMH-18


SOMH-251


SOMH-28

オプション
HX-C85-Z 防水キャップ（689頁）

屋外用 **IP44**

ライトベージュ塗装 LB色（5Y7/1） 日塗工P25-70B

●屋根付

単位：mm

納期区分	品名記号			標準価格 円	寸法 ヨコ	寸法 タテ	寸法 フカサ	外形寸法 タテ	基板寸法 ヨコ	基板寸法 タテ	質量 kg	取付スペース ※ 中部電力管内・九州電力管内向	取付スペース ※ 東北電力管内・北海道電力管内向
◎	**SOMH-151**			138,000	400	650	200	680	320	570	16.6	〔WHM単（三）相3線式 200A〕×1	〔WHM単相3線式 250A〕×1
◎	**SOMH-18**			182,000	〃	1,200	〃	1,230	〃	1,120	27.8	〔WHM単（三）相3線式 200A〕×1 〔ELB3P 200A〕×1	〔WHM単相3線式 250A〕×1 〔ELB3P 250A〕×1
◎	**SOMH-251**			164,000	600	650	200	680	520	570	23.3	〔WHM単（三）相3線式 200A〕×2	〔WHM単相3線式 250A〕×2
◎	**SOMH-28**			232,000	〃	1,200	〃	1,230	〃	1,120	38.5	〔WHM単（三）相3線式 200A〕×2 〔ELB3P 200A〕×2	〔WHM単相3線式 250A〕×2 〔ELB3P 250A〕×2

■検針窓はすべて強化処理ガラスを使用しています。

※ご選定の際は、電力会社により取付スペースの異なる場合がありますのでご注意ください。

SSHO-A ステンレス屋外用集合計器盤キャビネット（水切、防塵・防水パッキン付）

屋外用 保護等級 IP44 / CA CA100 CA-G04 / 塗装性能（塩水噴霧）1000h（37頁） / 塗装性能（耐候・アルカリ地）120h（37頁） / RoHS / 低ホルムアルデヒド F☆☆☆☆ / ステンレス製 / 粉体塗装

電力量計の集中管理に適したステンレス屋根付屋外用集合計器盤キャビネット

- 材質にステンレスを使用しています。
- ステンレスにライトベージュ塗装を施していますので「もらい錆」を防ぎます。
- 検針窓はオリーブ色でネームシールを付属しています。

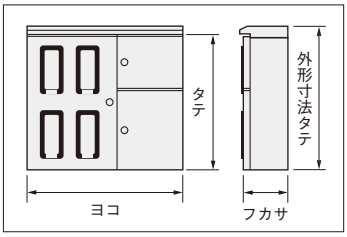

塗装色	ライトベージュ塗装（5Y7/1）LB色（日塗工P25-70B）
材質	ステンレス
取付基板	木製基板（計器部25mm　スイッチ部15mm）
キャビネット板厚	扉1.5mm　ボデー1.5mm
ハンドル	主幹スイッチ部　ステンレス封印付キーハンドル 計器部 分岐スイッチ部　ステンレスキーハンドル ハンドル（H-28：1コ）
扉形式	3枚扉

全電力管内向（東京電力・中部電力・その他の強化耐候形電力量計使用地域を除く）


SSHO-36A


SSHO-38A

屋外用 **IP44**

ライトベージュ塗装
LB色（5Y7/1）
日塗工P25-70B

単位：mm

●屋根付

納期区分	品名記号			標準価格 円	摘要	寸法 ヨコ	寸法 タテ	寸法 フカサ	外形寸法 タテ	取付スペース※	質量 kg
◎	**SSHO-34A**			301,000	単（三）相 3線式30A 4回路用	900	700	200	730	〔WHM 単（三）相 3線式30（60）A〕×4 〔MCB 3P 100A〕×1〔ELB 3P 30A〕×4	37.3
◎	**SSHO-36A**			396,000	〃 6回路用	〃	1,000	〃	1,030	〔WHM 単（三）相 3線式30（60）A〕×6 〔MCB 3P 100A〕×1〔ELB 3P 30A〕×6	49.7
◎	**SSHO-38A**			450,000	〃 8回路用	〃	1,300	〃	1,330	〔WHM 単（三）相 3線式30（60）A〕×8 〔MCB 3P 200A〕×1〔ELB 3P 30A〕×8	62.0
◎	**SSHO-310A**			502,000	〃 10回路用	〃	1,600	〃	1,630	〔WHM 単（三）相 3線式30（60）A〕×10 〔MCB 3P 200A〕×1〔ELB 3P 30A〕×10	74.5

■検針窓はすべて強化処理ガラスを使用しています。

※外形寸法、取付位置、計器の取付スペースなどにつきましては、電力会社により異なる場合がありますので、別途内線規程などでご確認ください。結線の方法によっては、配線が困難になる場合がありますのでご注意ください。

X5 キャビネット補修パーツ

● 下記の補修パーツも承りますのでご用命ください。

制御盤キャビネット（RA,OR,SR,SOR）
自立制御盤キャビネット（E,OE）

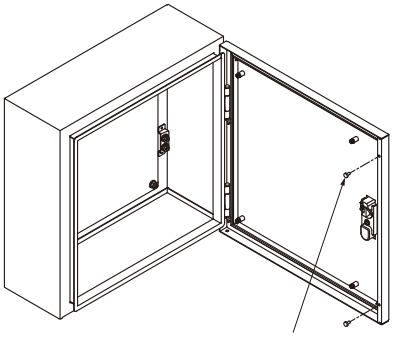

X5-102

盤用キャビネット・露出形（B,S）
盤用キャビネット・埋込用（BF,SF）

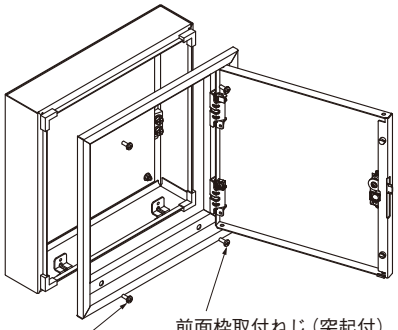



X5-103　X5-104



X5-105　X5-106



ハンドル用キー（キーNo.N200）

RoHS

納期区分	品名記号			標準価格 円	セット内容	摘　要
◎	**X5-101**			850	2 コ入	キー No.N200



戸当たりブッシュ

RoHS

納期区分	品名記号			標準価格 円	セット内容	適用キャビネット
◎	**X5-102**			190	1 コ入	RA,OR,SR,SOR,E,OE他

前面枠取付ねじ（露出形用）

RoHS

納期区分	品名記号			標準価格 円	セット内容	適用キャビネット
◎	**X5-103**			190	(M6×16)1 コ入	B,S（前面枠 右下部を除く）



前面枠取付ねじ（突起付）（露出形用）

RoHS

納期区分	品名記号			標準価格 円	セット内容	適用キャビネット
◎	**X5-105**			190	(M6×16)1 コ入	B,S（前面枠 右下部のみ）



前面枠取付ねじ（埋込形用）

RoHS

納期区分	品名記号			標準価格 円	セット内容	適用キャビネット
◎	**X5-104**			270	(M6×40)1 コ入	BF,SF（前面枠 右下部を除く）



前面枠取付ねじ（突起付）（埋込形用）

RoHS

納期区分	品名記号			標準価格 円	セット内容	適用キャビネット
◎	**X5-106**			270	(M6×40)1 コ入	BF,SF（前面枠 右下部のみ）



技術資料

■キャビネットと鍵の対応表

スマートオーダーキャビネットでは、他社製ハンドルなど選定いただけます。
（E、OE、BJ、SOE、RAシリーズ）

キャビネット		ハンドル		鍵の種類					
				標準装備（N200）※1		鍵違い対応（鍵違い数）			鍵なし ※5（ステンレス製シリンダー錠タイプ）
品名記号	掲載頁	名称（品名記号）	掲載頁	亜鉛製シリンダー錠	ステンレス製シリンダー錠	ステンレス製シリンダー錠〈TAK70〉※2	ステンレス製シリンダー錠（52種類）〈NTAシリーズ〉※3	真鍮製シリンダー錠（20種類※4）〈TAK80〉	
B・S、BF・SF、B-L・S-L B-LS・S-LS	46・57 206・209	平面ハンドル **H-11AN、H-12AN**	688	◎	○	○	○	–	○
RA・RAB、RA-Y、RAV、RAM-A、OR・ORB、ORM-A OR-LA、ORPV	64・69・70 74・77・88 219・253	防水平面ハンドル **H-85**	688	◎	○	○	○	H-85S-T8へ交換可能	○
ORZ ORZB	83	防水平面ハンドル（ORZ用）	–	◎	○	○	○	H-85S-T8へ交換可能	○
RUL ※6	72	IPハンドル（RUL用）	–	◎	○	○	○	–	○
RCP、RCJ RA-LDB、RA-DB THR-T(D)、THR-Y(D)	212・217 220・221 245	アウトサイド平面ハンドル	–	◎	○	○	○	–	○
OAS・OAB	76	小型平面ハンドル	–	◎	○	○	○	–	○
PD	99	防水平面ハンドル **H-85**	688	◎	○	○	○	H-85S-T8へ交換可能	○
E-B(-N)(-F)(-N-F)、EM-B OE-B、OEM-B、OE-LDB、OE-DB、OE-LB	125・137 141・142 224・225・226	防水平面ハンドル **H-85、H-87**	688	◎	○	○	○	H-85S-T8・H87S-T8へ交換可能	○
LE、FUL ※6	136・153	IPハンドル（RUL用）	–	◎	○	○	○	–	○
BJ-B	139	平面ハンドル **H-13AN-Z**	688	◎	○	○	○	–	○
FZ シリーズ	161・227 304・477	IPハンドル（FZ用）	–	–	◎	○	○	–	○
FJ シリーズ	188・230・478	IPハンドル（FJ用）	–	–	◎	○	○	–	○
D	203	防水平面ハンドル **H-85**	688	◎	○	○	○	–	○
THA、THD（THD-K、THD-KSは除く）	232・234	平面ハンドル **H-11AN**	688	◎	○	○	○	–	○
ARA、ARA-D、ATHR	71・222・247	防水平面ハンドル **H-85**	688	◎	○	○	○	H-85S-T8へ交換可能	○
L	248	平面ハンドル **H-11AN**	688	◎	○	○	○	–	○
TB-M	264	平面ハンドル **H-11AN、H-12AN**	688	◎	○	○	○	–	○
MHA、OMH	276	防水平面ハンドル **H-85**	688	◎	○	○	○	H-85S-T8へ交換可能	○
STB-N・STS-N	282	平面ハンドル **H-11AN**	688	◎	○	○	○	–	○
SO-SA・SO-A	288	小型平面ハンドル	–	◎	○	○	○	–	○
SR-DA、SORB、SORPV、SR(-N)、SRM-N、SOR、SORM-A	221・289・252 284 286・289・292	ステンレス防水平面ハンドル **H-85S**	689	–	◎	○	○	H-85S-T8へ交換可能	○
SOWP	283	IP平面ハンドル	–	–	◎	○	○	–	○
SE、SOE-B、SOEM-B	302・303	ステンレス防水平面ハンドル **H-85S、H-87S**	689	–	◎	○	○	H-85S-T8、H-87S-T8へ交換可能	○
SOMH	312	ステンレス防水平面ハンドル **H-85S**	689	–	◎	○	○	H-85S-T8へ交換可能	○
–	–	TAK対応ステンレス防水平面ハンドル（小） **H-85S-T8**	689	–	–	–	–	◎	–
–	–	TAK対応ステンレス防水平面ハンドル（大） **H-87S-T8**	689	–	–	–	–	◎	–

◎：標準仕様　○：個別対応　－：対応不可

※1. キーNo.N200を採用しています。

ご注意 N200は他の鍵でも施錠が可能なためセキュリティを必要とする場合は鍵違い対応品をご利用ください。

※2. TAK70のキーはN200および他メーカーの200番錠相当品を施錠、解錠できる可能性があります。

※3. NTA701～740はN200および他メーカーの200番錠相当品を施錠、解錠できる可能性があります。
NTA741～752はN200および他メーカーの200番錠相当品を施錠、解錠できません。

※4. 標準対応の鍵違い数です。国土交通省関係や個別対応の場合は別途鍵違い対応が可能です。

※5. 鍵挿入口のないシリンダー錠です。

※6. RUL、FULは鍵を変更すると国際規格認証対象外になりますのでご注意ください。

技術資料

■材料の種類と基本物性

ご注意 材料の種類と基本物性は、一般的な材質の数値を表していますのでご注意ください。

鉄鋼

表示記号	名　称	引張強さ N/mm²	耐力 N/mm²	伸び %	比重 —	特　徴
SPCC	冷間圧延鋼板	270以上	—	37以上	7.85	主に薄板に使用される一般的な鋼板。めっきや塗装をして使用される。
SPHC	熱間圧延鋼板	270以上	—	29以上	7.85	主に厚板に使用される一般的な鋼板。めっきや塗装をして使用される。
SECC	電気亜鉛めっき鋼板	270以上	—	37以上	7.85	冷間圧延鋼板に電気亜鉛めっきを施したもの。
SEHC	電気亜鉛めっき鋼板	270以上	—	29以上	7.85	熱間圧延鋼板に電気亜鉛めっきを施したもの。
SUS304	オーステナイト系ステンレス鋼	520以上	205以上	40以上	7.93	耐食性、耐候性、溶接性に優れている一般的なステンレス。

アルミニウム

表示記号	名　称	質　別	引張強さ N/mm²	耐力 N/mm²	伸び %	比重 —	特　徴
A5052P	板材	H32	215～265	155以上	7以上	2.71	加工性,溶接性、耐食性に優れている。
A6063S	押出材	T5	155以上	110以上	8以上	2.70	強度、耐食性ともに良い。優れた押出し性を備えている。
ADC12	ダイカスト	—	296以上	186以上	2以上	2.70	一般的なアルミニウム合金ダイカスト。鋳造性が良好で生産性が高く、機械的性質にも優れる。

ゴム（パッキン）

表示記号	名　称	使用温度範囲（℃）	耐熱劣化性	耐油性	耐溶剤性	耐水性	耐酸性	耐アルカリ性	耐候性	耐光性	耐放射線性	耐オゾン性	耐疲労性	耐摩耗性	耐燃焼性
CR	クロロプレンゴム	−35～+120	△	○	△	△	○	○	◎	◎	△～○	○	○	◎	○
UR	ウレタンゴム	−30～+ 80	△	○	×～△	△～○	×	△	○	○	○	○	◎	◎	△
EPDM	エチレンプロピレンゴム	−40～+150	◎	×	△	◎	◎	◎	◎～○	○	△～○	◎	○	○	×～△
Si	シリコーンゴム	−70～+280	◎	△	×～△	◎	◎	◎	○～◎	◎	△～◎	○	×～△	×	△～○
NBR	ニトリルゴム	−10～+130	△	◎	△～○	△	○	◎	×～△	△	△～○	×～△	○	○～◎	×～△

◎：優　○：良　△：可　×：不可

〈参考文献〉「ゴム材料の選び方・使い方」（オーム社）
宇佐見民雄、大石不二夫　共著

■安定器配置例

収　納　数	1	2	3	4	6
200V 400W以下	OR20-34LA	OR20-54LA	OR20-64LA	OR20-58LA	OR20-68LA
200V 1,000W以下	OR25-45LA	OR25-65LA	OR25-85-1LA	OR25-610LA	OR25-810-1LA
安定器配置図					

収　納　数	8	9	10	12	
200V 400W以下	OR20-88-1LA	OR20-612LA	OR20-108-2LA	OR20-812-1LA	
200V 1,000W以下	OR25-1010-2LA	OR25-814-1LA	OR25-1210-2LA	OR25-1014-2LA	
安定器配置図			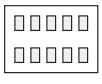		

ご注意 安定器はメーカー、種類によって大きさが異なりますのでご選定の際にはご注意ください。

<基準安定器寸法>

200V 400W以下

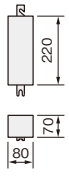

200V 1,000W以下

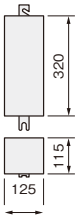

■その他技術資料

- キャビネット塗装色 …… P.30
- 表示マークについて …… P.33
- 国際規格について …… P.1356
- IP（防塵・防水）性能 …… P.35
- キャビネットの選定（保護等級編） …… P.36
- キャビネット塗装性能 …… P.37
- 風雨性能 …… P.38

2025-2026
CATALOG CONTENTS

プラボックス

新商品紹介	**318**
ご案内	**318**
目次(機種一覧)	319
●品名からの選定	319
●写真一覧(写真からの選定)	320
汎用タイプ	322
高性能タイプ	332
コントロールボックス(小型FA用)	342
情報通信ボックス	351
計器収納ボックス	359
仮設ボックス	364
プルボックス	364
技術資料	365
●材料の種類と基本物性(プラスチック)	365
●プラボックスと鍵の対応表	366
●プラボックス色彩例	31
●表示マークについて	33･34
●IP(防塵･防水)性能	35
●キャビネットの選定(保護等級編)	36
●風雨性能	38



N-TEC 日東工業商品情報サイト

日東工業全カタログ製品情報閲覧サイトです。
最新情報・PDF図面ダウンロードが可能です。

https://ntec.nito.co.jp/

日東工業 N-TEC 検索

キャビネット・プラボックス穴加工など図面作成Webシステム

CABISTA
キャビスタ

https://ntec.nito.co.jp/JL/cabista/index.html

新商品紹介

PXF **PXF-C** PXF形プラボックス
PXF-K **PXF-C-K** PXF形拡張用プラボックス 336頁



PXF形プラボックス
PXF6-1325A



PXF形拡張用プラボックス
PXF6-1325A-K

PXF-01 PXF形プラボックス用オプション
ポールマウントセット
PXF-02 PXF形プラボックス用オプション
マグネットマウントセット 337頁



ポールマウントセット
PXF-01



マグネットマウントセット
PXF-02

ご案内

価格改定

●価格改定をさせていただきましたのでご了承ください。

取扱い商品について

ご注意

取扱い商品

1.「取扱い商品」は他社の市販品のため、予告なく仕様の変更および販売を終了する場合がございますのであらかじめご了承ください。
2.「取扱い商品」について当社は製造物責任法（PL法）に定める製造業者ではありません。
3.仕様など詳細は、製造元メーカーによるものです。
4.「取扱い商品」の技術的なお問合わせは、製造元メーカーへ直接お問合わせください。

「IECレール取り付け」について

対象商品は、IECレール35mm幅（TH35-7.5）に対応しています。

「表示マーク」について

日東工業商品の機能などを簡単にご確認いただくために、各商品名横または下に表示マークを掲載していますのでご利用ください。
表示マークの詳細は33・34頁をご覧ください。

目次（機種一覧）

■品名からの選定

汎用タイプ

- ●AAS樹脂製 OPK-A キー付耐候プラボックス（屋根付）……322
- ●AAS樹脂製、アクリル樹脂製 OPK-CA キー付耐候プラボックス 透明扉（屋根付）…323
- ●AAS樹脂製 OPK-P キー付耐候プラボックス（屋根・パッキン付）…323
- ●ABS樹脂製 P-A P-BA プラボックス……324
- OP-A OP-BA プラボックス（屋根付）……325
- ●ABS樹脂製、アクリル樹脂製 P-CA プラボックス 透明扉……326
- OP-CA プラボックス 透明扉（屋根付）……327
- ●プラボックス（ブレーカ収納例）（OPK・P・OPシリーズ）……328
- プラボックス オプション……330
- ●ポリプロピレン樹脂製 PBX-B プラボックス……331

高性能タイプ

- ●PC+ABS樹脂製 PL-A PLS-A PL-WG PL形プラボックス……332
- ●PC+ABS樹脂製、ポリカーボネート樹脂製 PL-CA PLS-CA PL形プラボックス 透明扉…333
- ●PC+ABS樹脂製 PL-KA PL形プラボックス ルーバー・換気扇付…334
- PL形プラボックス オプション……335
- ●バイオマスPC樹脂製 PXF PXF-C PXF形プラボックス……336
- ●バイオマスPC樹脂製 PXF-K PXF-C-K PXF形拡張用プラボックス…336
- PXF形プラボックス用オプション……337
- ●FRP樹脂製 FBA FRP樹脂製ボックス……340
- FRP樹脂製ボックス オプション……341

コントロールボックス（小型FA用）

- ●PC+PBT樹脂製 PCS PCS形プラボックス……342
- PCS形プラボックス オプション……343
- ●ABS樹脂製 ABH プラボックス……344
- ●ポリカーボネート樹脂製 PBH ポリカボックス……345
- PBE ポリカボックス……346
- PBS ポリカボックス……347
- PBC 蝶番付ポリカボックス……348
- ●ABS樹脂製 PCH PCH形プラボックス……349
- ●ABS樹脂製、アクリル樹脂製 PCH-C PCH形プラボックス 透明扉……349
- ●FRP樹脂製 FTC-A FRP樹脂製ターミナルボックス……350

情報通信ボックス

- ●ポリスチレン樹脂製 PTM-NL PTM-BL 通信用プラボックス……351・352
- PTM-BBF(W) FTTH用BBプラボックス……353
- PTM-BB FTTH用BBプラボックス……354
- 通信用プラボックス オプション……355
- ●ポリスチレン樹脂製 HJD 情報分電盤用ボックス……356
- FPCD 屋内用ドア付FPボックス……356
- FPD FP 屋内用FPボックス……357
- ●AAS樹脂製 OPTH 通信用プラボックス……357
- ●ABS樹脂製 OPT-1BA 通信用プラボックス……358
- ●FRP樹脂製 FTP-A FRP樹脂製端子ボックス……358

計器収納ボックス

- ●PC+ABS樹脂製 MBC メーターボックス（隠蔽配線用）……359
- ●ポリスチレン樹脂製 MBS-A 化粧ボックス……360
- ●PC+ABS樹脂製 MBS-DBA 化粧ボックス……360
- ●ポリスチレン樹脂製 MB-A MBK-A 化粧ボックス……361
- MPH-KA ハーフカバー付電力量計用取付板……361
- MP-A 電力量計用取付板……362
- メーターボックス オプション……362
- ●FRP樹脂製 FBA-M FRP樹脂製引込計器盤ボックス……363
- FOMS FRP樹脂製引込計器盤ボックス……363

仮設ボックス

- ●FRP樹脂製 FOK FRP樹脂製仮設分電盤ボックス……364

プルボックス

- ●FRP樹脂製 FRP FRP樹脂製プルボックス……364

技術資料

- ●材料の種類と基本物性（プラスチック）……365
- ●プラボックスと鍵の対応表……366

使用例のご案内

キー付耐候プラボックス（屋根付） P.322



PL形プラボックス P.332



PL形プラボックス P.334



メーターボックス P.359



風雨対策シリーズ

PL-A PL形プラボックス
PLS-A
PL-WG



P.332
風雨等級 WP40H

PL-CA PL形プラボックス
PLS-CA 透明扉



P.333
風雨等級 WP40H

PXF PXF-C PXF形プラボックス
PXF-K PXF-C-K PXF形拡張用プラボックス



P.336
風雨等級 WP40H

FBA FRP樹脂製ボックス



P.340
風雨等級 片扉WP40H

■ 風雨性能評価基準の詳細につきましては38頁をご参照ください。

■ 両扉タイプは除く。

写真一覧

■写真からの選定

汎用タイプ

キー付耐候プラボックス（屋根付）
屋外用
IP44

OPK-A AAS樹脂製 P.322

キー付耐候プラボックス 透明扉（屋根付）
屋外用
IP44

OPK-CA
ボデー:AAS樹脂製
扉: アクリル樹脂製 P.323

キー付耐候プラボックス（屋根・パッキン付）
屋外用
IP55

OPK-P AAS樹脂製 P.323

プラボックス
屋内 屋外兼用
IP43

P-A ABS樹脂製 P.324
P-BA

プラボックス（屋根付）
屋外用
IP44

OP-A ABS樹脂製 P.325
OP-BA

プラボックス 透明扉
屋内 屋外兼用
IP43

P-CA
ボデー:ABS樹脂製
扉:アクリル樹脂製 P.326

プラボックス 透明扉（屋根付）
屋外用
IP44

OP-CA
ボデー:ABS樹脂製
扉:アクリル樹脂製 P.327

プラボックス
屋内 屋外兼用
IPX3

PBX-B
ポリプロピレン樹脂製 P.331

高性能タイプ

PL形プラボックス
屋内 屋外兼用
IP65
WP40H
PLABO（プラボ）
PL-A
PLS-A PL-WG
PC+ABS樹脂製 P.332


PL形プラボックス 透明扉
屋内 屋外兼用
IP65
WP40H
PLABO（プラボ）
PL-CA PLS-CA
ボデー:PC+ABS樹脂製
扉:ポリカーボネート樹脂製 P.333


PL形プラボックス ルーバー・換気扇付
屋内 屋外兼用
IP55
PLABO（プラボ）
PL-KA
PC+ABS樹脂製 P.334


PXF形プラボックス
屋内 屋外兼用
IP65
WP40H
PXF PXF-C
バイオマスPC樹脂製
（透明扉:PC樹脂製） P.336


PXF形拡張用プラボックス
屋内 屋外兼用
IP65
WP40H
PXF-K PXF-C-K
バイオマスPC樹脂製
（透明扉:PC樹脂製） P.336


FRP樹脂製ボックス
屋内 屋外兼用
IP55（片扉）
IP44（両扉）
WP40H（片扉）
■両扉タイプは除く。
FBA FRP樹脂製 P.340


コントロール（小型FA用）

PCS形プラボックス
屋内用
IP66・67F
PCS
PC+PBT樹脂製 P.342


プラボックス
屋内用
IP66・67
ABH ABS樹脂製 P.344


ポリカボックス
屋内用
IP66・67
PBH
ポリカーボネート樹脂製 P.345


ポリカボックス
屋内用
IP67
PBE
ポリカーボネート樹脂製 P.346


ポリカボックス
屋内用
IP67
PBS
ポリカーボネート樹脂製 P.347


蝶番付ポリカボックス
屋内用
IP65
PBC
ポリカーボネート樹脂製 P.348


PCH形プラボックス
屋内用
IP55
PCH PCH-C
ボデー:ABS樹脂製
着色扉:ABS樹脂製
透明扉:アクリル樹脂製 P.349


FRP樹脂製ターミナルボックス
屋内 屋外兼用
IP55
FTC-A FRP樹脂製 P.350


情報通信用

通信用プラボックス
屋内用
IP2X

PTM-NL PTM-BL
スタンダードタイプ:ポリスチレン樹脂製
P.351・352

FTTH用BBプラボックス・半埋込タイプ
屋内用
IP2X

PTM-BBF(W)
スタンダードタイプ:ポリスチレン樹脂製
P.353

FTTH用BBプラボックス・露出タイプ
屋内用
IP2X

PTM-BB
スタンダードタイプ:ポリスチレン樹脂製
P.354

情報分電盤用ボックス
屋内用

HJD ポリスチレン樹脂製 P.356

屋内用ドア付FPボックス
屋内用

FPCD ポリスチレン樹脂製 P.356

屋内用FPボックス
屋内用

FPD FP ポリスチレン樹脂製 P.357

通信用プラボックス
屋内 屋外兼用
IP44

OPTH AAS樹脂製 P.357

通信用プラボックス
屋内 屋外兼用
IP43

OPT-1BA ABS樹脂製 P.358

FRP樹脂製端子ボックス
屋内 屋外兼用
IP44

FTP-A FRP樹脂製 P.358

計器収納用

メーターボックス(隠蔽配線用)
屋外用
IP33D

MBC PC+ABS樹脂製 P.359

化粧ボックス

MBS-A
MBS-DBA
アイボリー色:ポリスチレン樹脂製
ダークブラウン色:PC+ABS樹脂製 P.360

化粧ボックス

MB-A MBK-A
ポリスチレン樹脂製 P.361

ハーフカバー付電力量計用取付板

MPH-KA
ポリスチレン樹脂製 P.361

電力量計用取付板

MP-A
ポリスチレン樹脂製 P.362

FRP樹脂製引込計器盤ボックス
屋内 屋外兼用
IP44

FBA-M FRP樹脂製 P.363

FRP樹脂製引込計器盤ボックス
屋外用
IP44

FOMS FRP樹脂製 P.363

仮設用

FRP樹脂製仮設分電盤ボックス
屋外用
IPX3

FOK FRP樹脂製 P.364

プルボックス

FRP樹脂製プルボックス
屋内 屋外兼用
IP55

FRP FRP樹脂製 P.364

OPK-A キー付耐候プラボックス（屋根付）

屋外用 保護等級 IP44 / CA CA200 CA-G04 / RoHS / 低ホルムアルデヒド F☆☆☆☆ / AAS 樹脂製 / マシニング穴加工

耐候性に優れた屋外用キー付プラボックス

- N200番キーによる施錠が可能です。※1
- 耐候性の良いAAS樹脂の採用により、紫外線による変色や機械強度の低下が少なく、CATV関連機器、通信用無線機器の収納用など、キャビネットの耐候性を考慮する場合に適しています。
- 取手部とキー部が一体のロック構造により、機器収納スペースが広くとれます。
- 全機種ポール取付用の取付バンド穴が付いています。
- 全機種底面と背面に配線穴用ノックアウトが付いています。

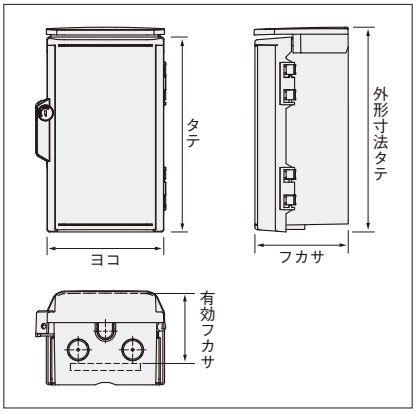

材　　質	AAS樹脂
色　　彩	Nホワイトグレー色(N8.5)
取付基板	木製基板 (OPK12-1525A ～ OPK16-235A：9mm) (OPK16-254A ～ OPK20-65A　：15mm)
ボックス板厚	扉・ボデー2.2～3.5mm
ハンドル	シリンダー錠（キーNo.N200：1コ付属）※1
扉　形　式	片扉

※1.鍵番号の変更はできません。

オプション

- BP14-G グロメット（331頁）
- PCM コン柱用金具（330頁）
- PKM 仮設用金具（331頁）
- BP82 危険プレート（783頁）
- BP83 取扱責任者ラベル（783頁）



OPK12-1525A　OPK16-235A　OPK16-44A　OPK20-65A

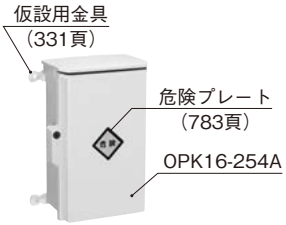

〔組合わせ例〕

仮設用途でご使用の場合は、仮設用金具（331頁）、危険プレート（783頁）との組合わせをおすすめします。

●屋根付

屋外用 **IP44**　単位：mm

納期区分	品名記号			標準価格 円	寸法 ※2 ヨコ	タテ	フカサ	外形寸法 タテ	木製基板寸法 ヨコ	タテ	有効フカサ	質量 kg	従来商品相当品	摘要
㊞	**OPK12-1525A**			2,150	150	250	120	264	90	160	87	0.66	PK(OPK)12-1525(B)(DB)・OPH12-1525	シュリンク(ビニール)梱包品
㊞	**OPK12-2525A**			2,900	250	〃	〃	〃	190	〃	90	1.0	—	〃
㊞	**OPK14-23A**			3,000	200	300	140	313	140	210	110	1.0	PK(OPK)14-23(B)(DB)・OPH14-23	〃
㊞	**OPK14-33A**			3,750	300	〃	〃	314	240	〃	〃	1.4	PK(OPK)14-33(B)(DB)・OPH14-33	小箱梱包品
㊞	**OPK16-235A**			4,550	200	350	160	365	140	260	130	1.2	OPH16-235	〃
㊞	**OPK16-254A**			5,350	250	400	〃	416	190	310	〃	2.0	PK(OPK)16-254(B)(DB)・OPH16-254	〃
㊞	**OPK16-353A**			6,050	350	300	〃	319	290	210	〃	2.2	OPH16-353	〃
㊞	**OPK16-44A**			8,700	400	400	〃	419	340	310	〃	3.2	—	〃
㊞	**OPK18-35A**			10,500	300	500	180	520	220	390	149	3.2	OPH18-35	〃
㊞	**OPK18-43A**			8,100	400	300	〃	321	340	210	150	2.6	PK(OPK)18-43(B)(DB)・OPH18-43	〃
㊞	**OPK18-54A**			11,500	500	400	〃	421	420	290	148	4.2	PK(OPK)18-54(B)(DB)・OPH18-54	〃
㊞	**OPK20-45A**			14,000	400	500	200	521	320	390	169	4.4	PK(OPK)20-45(B)(DB)	〃
㊞	**OPK20-46A**			15,000	〃	600	〃	621	〃	490	166	5.6	—	〃
㊞	**OPK20-55A**			17,500	500	500	〃	521	420	390	165	5.8	—	〃
㊞	**OPK20-65A**			20,000	600	〃	〃	〃	520	〃	〃	6.9	—	〃

※2.寸法は取手部・蝶番部などの突起部および屋根寸法を含んでいません。

■プラボックス（ブレーカ収納例）一覧は328頁をご参照ください。

OPK-CA キー付耐候プラボックス 透明扉(屋根付)

屋外用 保護等級 IP44 / CA CA200 CA-G04 / RoHS / 低ホルムアルデヒド F☆☆☆☆ / ボデー AAS 樹脂製 / 扉 PMMA アクリル樹脂製 / マシニング穴加工

キー付耐候プラボックスの透明扉タイプ

- 扉が透明のため内部機器の監視に適しています。
- N200番キーによる施錠が可能です。※1
- 耐候性の良いAAS樹脂を採用。紫外線による変色や機械強度の低下が少なく、屋外使用に適しています。
- 取手部とキー部が一体のロック構造により、機器収納スペースが広くとれます。
- 全機種ポール取付用の取付バンド穴が付いています。
- 全機種底面と背面に配線穴用ノックアウトが付いています。



OPK20-45CA

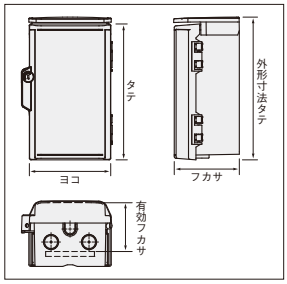

材質	ボデー・屋根：AAS樹脂　扉：アクリル樹脂
色彩	ボデー・屋根：Nホワイトグレー色(N8.5)　扉：ライトスモーク色
取付基板	木製基板 (OPK12-1525CA ～ OPK16-235CA：9mm) (OPK16-254CA ～ OPK20-65CA　：15mm)
ボックス板厚	扉・ボデー2.2～3.5mm
ハンドル	シリンダー錠(キーNo.N200：1コ付属) ※1
扉形式	片扉

※1.鍵番号の変更はできません。

オプション

BP14-G グロメット(331頁)　PCM コン柱用金具(330頁)
PKM 仮設用金具(331頁)　BP82 危険プレート(783頁)
BP83 取扱責任者ラベル(783頁)

●屋根付・透明扉

屋外用 **IP44**　単位：mm

納期区分	品名記号			標準価格 円	寸法 ※2 ヨコ	タテ	フカサ	外形寸法 タテ	木製基板寸法 ヨコ	タテ	有効フカサ	質量 kg	従来商品相当品	摘要
◎	OPK12-1525CA			2,450	150	250	120	264	90	160	87	0.68	OPK12-1525C	シュリンク(ビニール)梱包品
◎	OPK12-2525CA			3,350	250	〃	〃	〃	190	〃	90	1.0	—	〃
◎	OPK14-23CA			3,500	200	300	140	313	140	210	110	1.0	OPK14-23C	〃
◎	OPK14-33CA			4,350	300	〃	〃	314	240	〃	〃	1.4	OPK14-33C	小箱梱包品
◎	OPK16-235CA			5,250	200	350	160	365	140	260	130	1.2	—	〃
◎	OPK16-254CA			6,300	250	400	〃	416	190	310	〃	2.0	OPK16-254C	〃
◎	OPK16-353CA			6,950	350	300	〃	319	290	210	〃	2.2	—	〃
◎	OPK16-44CA			10,000	400	400	〃	419	340	310	〃	3.3	—	〃
◎	OPK18-35CA			12,000	300	500	180	520	220	390	149	3.3	—	〃
◎	OPK18-43CA			9,350	400	300	〃	321	340	210	150	2.7	OPK18-43C	〃
◎	OPK18-54CA			13,000	500	400	〃	421	420	290	148	4.3	OPK18-54C	〃
◎	OPK20-45CA			16,000	400	500	200	521	320	390	169	4.5	OPK20-45C	〃
◎	OPK20-46CA			17,500	〃	600	〃	621	〃	490	166	5.7	—	〃
◎	OPK20-55CA			20,000	500	500	〃	521	420	390	165	5.9	—	〃
◎	OPK20-65CA			23,000	600	〃	〃	〃	520	〃	〃	7.1	—	〃

※2.寸法は取手部・蝶番部などの突起部および屋根寸法を含んでいません。

■プラボックス(ブレーカ収納例)一覧は328頁をご参照ください。

OPK-P キー付耐候プラボックス(屋根・パッキン付)

屋外用 保護等級 IP55 (カテゴリー2) / CA CA200 CA-G04 / RoHS / 低ホルムアルデヒド F☆☆☆☆ / AAS 樹脂製 / マシニング穴加工

防塵・防水性能が向上したキー付耐候プラボックス

- パッキン付のため防塵・防水性能(IP55)が優れています。

材質	AAS樹脂
色彩	Nホワイトグレー色(N8.5)
取付基板	木製基板 (OPK12-1525P ～ OPK16-235P：9mm) (OPK16-254P ～ OPK20-65P　：15mm)
ボックス板厚	扉・ボデー2.2～3.5mm
ハンドル	シリンダー錠(キーNo.N200：1コ付属) ※3
扉形式	片扉

※3.鍵番号の変更はできません。

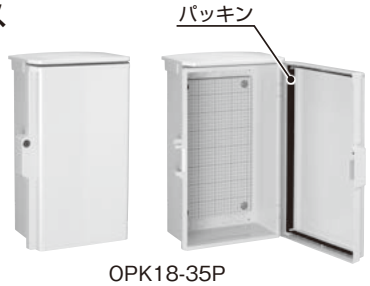

OPK18-35P

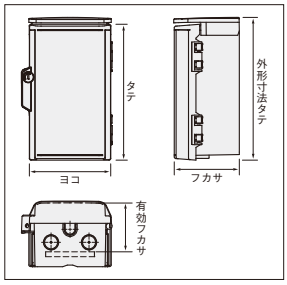

オプション

BP14-G グロメット(331頁)　PCM コン柱用金具(330頁)　PKM 仮設用金具(331頁)
BP82 危険プレート(783頁)　BP83 取扱責任者ラベル(783頁)　BP17-4-Z 水抜きキャップ(338頁)

●屋根・パッキン付

屋外用 **IP55**
(カテゴリー2)　単位：mm

納期区分	品名記号			標準価格 円	寸法 ※4 ヨコ	タテ	フカサ	外形寸法 タテ	木製基板寸法 ヨコ	タテ	有効フカサ	質量 kg	摘要
◎	OPK12-1525P			5,900	150	250	120	264	90	160	87	0.66	シュリンク(ビニール)梱包品
◎	OPK12-2525P			7,200	250	〃	〃	〃	190	〃	90	1.0	〃
◎	OPK14-23P			7,700	200	300	140	313	140	210	110	1.0	〃
◎	OPK14-33P			9,150	300	〃	〃	314	240	〃	〃	1.4	小箱梱包品
◎	OPK16-235P			10,000	200	350	160	365	140	260	130	1.2	〃
◎	OPK16-254P			11,500	250	400	〃	416	190	310	〃	2.0	〃
◎	OPK16-353P			12,500	350	300	〃	319	290	210	〃	2.2	〃
◎	OPK16-44P			15,500	400	400	〃	419	340	310	〃	3.2	〃
◎	OPK18-35P			18,000	300	500	180	520	220	390	149	3.2	〃
◎	OPK18-43P			15,000	400	300	〃	321	340	210	150	2.6	〃
◎	OPK18-54P			19,000	500	400	〃	421	420	290	148	4.2	〃
◎	OPK20-45P			22,000	400	500	200	521	320	390	169	4.4	〃
◎	OPK20-46P			24,000	〃	600	〃	621	〃	490	166	5.6	〃
◎	OPK20-55P			27,500	500	500	〃	521	420	390	165	5.8	〃
◎	OPK20-65P			31,000	600	〃	〃	〃	520	〃	〃	6.9	〃

※4.寸法は取手部・蝶番部などの突起部および屋根寸法を含んでいません。

■プラボックス(ブレーカ収納例)一覧は328頁をご参照ください。

P-A P-BA プラボックス

屋内・屋外兼用 保護等級 IP43 / CA CA200 CA-G04 / RoHS / 低ホルムアルデヒド F☆☆☆☆ / ABS 樹脂製 / ハンドル 鍵違い対応 P25-57BA・86BA (366頁) / マシニング穴加工

シンプルな汎用樹脂製ボックス

- シンプルなデザイン、色彩でさまざまな取付場所に適しています。
- ポール取付用の取付バンド穴が付いています。(P25-57BA・86BAは除く)
- 底面と背面に配線穴用ノックアウトが付いています。(P25-57BA・86BAは除く)
- 樹脂製ですのでボックスのアース工事が不要です。
- P25-57BA・86BAは樹脂製丸形ハンドルで施錠が可能です。(キーNo.N200)
- 南京錠(お客様でご用意ください)による施錠が可能です。(P25-57BA・86BAは除く)

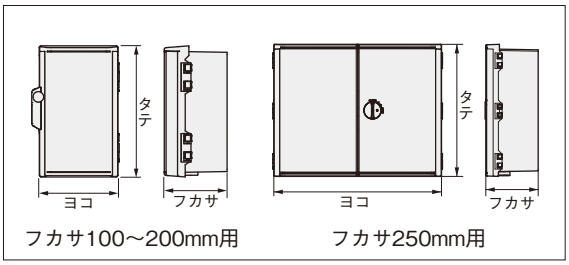

フカサ100～200mm用　フカサ250mm用

材質	ABS樹脂	
色彩	ホワイトグレー色(5YR8.5/0.5)	ライトベージュ色(5Y7/1)
取付基板	木製基板 (P10-12A～P16-235A：9mm) (P16-254A～P25-86BA：15mm)	
ボックス板厚	扉1.8～4.0mm　ボデー1.8～4.5mm	
ハンドル	P25-57BA・86BAのみ樹脂製丸形ハンドル (キーNo.N200：1コ付属)	
扉形式	片扉または両扉	

オプション

BP14-G グロメット(331頁)　BP82 危険プレート(783頁)
PCM コン柱用金具(330頁)　BP83 取扱責任者ラベル(783頁)
PKM 仮設用金具(331頁)


P12-1525A


P16-235A


P16-44A


P20-65BA


P25-86BA

屋内・屋外兼用 IP43

単位：mm

ホワイトグレー色 納期区分	ホワイトグレー色 品名記号	ライトベージュ色 納期区分	ライトベージュ色 品名記号			標準価格 円	扉形式	外形寸法 ※1 ヨコ	外形寸法 ※1 タテ	外形寸法 ※1 フカサ	木製基板寸法 ヨコ	木製基板寸法 タテ	有効フカサ	ハンドル部有効フカサ	質量 kg	従来商品相当品	摘要
◎	P10-12A	◎	P10-12BA			1,000	片扉	100	200	100	50	120	68	—	0.28	P10-12(B)	シュリンク(ビニール)梱包品
◎	P10-22A	◎	P10-22BA			1,150	〃	200	〃	〃	140	〃	67	—	0.51	P10-22(B)	〃
㊞	P12-1525A	㊞	P12-1525BA			1,250	〃	150	250	120	90	160	87	—	0.60	P12-1525(B)	〃
㊞	P12-2525A	㊞	P12-2525BA			1,900	〃	250	〃	〃	190	〃	90	—	0.90	P12-2525(B)	〃
㊞	P14-23A	㊞	P14-23BA			2,150	〃	200	300	140	140	210	110	—	0.91	P14-23(B)	〃
㊞	P14-33A	㊞	P14-33BA			3,200	〃	300	〃	〃	240	〃	〃	—	1.3	P14-33(B)	小箱梱包品
㊞	P16-235A	㊞	P16-235BA			3,450	〃	200	350	160	140	260	130	—	1.1	P16-235(B)	※2 〃
㊞	P16-254A	㊞	P16-254BA			4,100	〃	250	400	〃	190	310	〃	—	1.9	P16-254(B)	〃
㊞	P16-353A	㊞	P16-353BA			4,350	〃	350	300	〃	290	210	〃	—	2.0	P16-353(B)	〃
㊞	P16-44A	㊞	P16-44BA			6,050	〃	400	400	〃	340	310	〃	—	3.0	P16-44(B)	※2 〃
㊞	P18-35A	㊞	P18-35BA			8,250	〃	300	500	180	220	390	149	—	3.0	P18-35(B)	〃
㊞	P18-43A	㊞	P18-43BA			6,150	〃	400	300	〃	340	210	150	—	2.4	P18-43(B)	〃
㊞	P18-54A	㊞	P18-54BA			8,700	〃	500	400	〃	420	290	148	—	3.8	P18-54(B)	〃
㊞	P20-45A	㊞	P20-45BA			10,500	〃	400	500	200	320	390	169	—	4.1	P20-45(B)	〃
㊞	P20-46A	㊞	P20-46BA			12,000	〃	400	600	〃	〃	490	166	—	5.3	P20-46(B)	〃
㊞	P20-55A	㊞	P20-55BA			13,000	〃	500	500	〃	420	390	165	—	5.4	P20-55(B)	※2 〃
㊞	P20-65A	㊞	P20-65BA			15,000	〃	600	〃	〃	520	〃	〃	—	6.4	P20-65(B)	※2 〃
—	—	◎	P25-57BA			45,500	〃	500	730	250	420	620	206◆	147	9.0	PBX-16B	〃
—	—	◎	P25-86BA			50,000	両扉	800	630	〃	720	520	205◆	152	12.0	PBX-8B	〃

※1.外形寸法は取手部・蝶番部などの突起部を含んでいません。
※2.都市再生機構EF-119-5-B、1型にP16-44、2型にP20-55、3型にP20-65が対応しています。
■P25-57BA・86BAは鍵番号違いも承りますので別途お問合わせください。(366頁)
■プラボックス(ブレーカ収納例)一覧は328頁をご参照ください。
◆有効フカサは扉の突起部などにより減少しますのでご注意ください。
ご注意 斜め下からの風雨などにさらされる場所(高所など)へのご使用はお避けください。

OP-A OP-BA プラボックス（屋根付）

シンプルな汎用の屋外用樹脂製ボックス

- 屋根付のため屋外で使用可能です。
- シンプルなデザイン、色彩でさまざまな取付場所に適しています。
- ポール取付用の取付バンド穴が付いています。（OP25-57BA・86BAは除く）
- 底面と背面に配線穴用ノックアウトが付いています。（OP25-57BA・86BAは除く）
- 樹脂製ですのでボックスのアース工事が不要です。
- OP25-57BA・86BAは樹脂製丸形ハンドルで施錠が可能です。（キーNo.N200）
- 南京錠（お客様でご用意ください）による施錠が可能です。（OP25-57BA・86BAは除く）

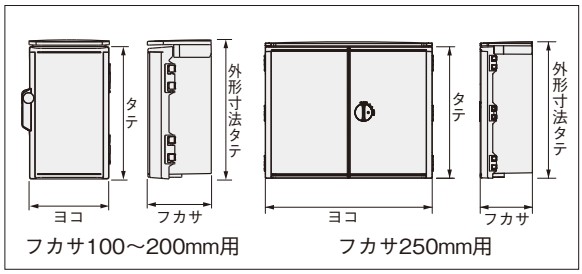

フカサ100～200mm用　フカサ250mm用

材質	ABS樹脂
色彩	ホワイトグレー色（5YR8.5/0.5）　ライトベージュ色（5Y7/1）
取付基板	木製基板（OP10-12A～OP16-235A　：9mm）（OP16-254A～OP25-86BA：15mm）
ボックス板厚	扉1.8～4.0mm　ボデー1.8～4.5mm
ハンドル	OP25-57BA・86BAのみ樹脂製丸形ハンドル（キーNo.N200：1コ付属）
扉形式	片扉または両扉

オプション

BP14-G グロメット（331頁）　BP82 危険プレート（783頁）
PCM コン柱用金具（330頁）　BP83 取扱責任者ラベル（783頁）
PKM 仮設用金具（331頁）


OP12-1525A


OP16-235A


OP16-44A


OP25-86BA

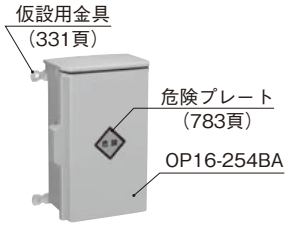

〔組合わせ例〕

仮設用途でご使用の場合は、仮設用金具（331頁）、危険プレート（783頁）との組合わせをおすすめします。

●屋根付

屋外用 **IP44**

単位：mm

ホワイトグレー色 納期区分	ホワイトグレー色 品名記号	ライトベージュ色 納期区分	ライトベージュ色 品名記号			標準価格 円	扉形式	寸法※ ヨコ	寸法※ タテ	寸法※ フカサ	外形寸法 タテ	木製基板寸法 ヨコ	木製基板寸法 タテ	有効フカサ	ハンドル部有効フカサ	質量 kg	従来商品相当品	摘要
◎	OP10-12A	◎	OP10-12BA			1,200	片扉	100	200	100	211	50	120	68	—	0.31	OP10-12(B)	シュリンク(ビニール)梱包品
◎	OP10-22A	◎	OP10-22BA			1,400	〃	200	〃	〃	〃	140	〃	67	—	0.57	OP10-22(B)	〃
㊞	OP12-1525A	㊞	OP12-1525BA			1,500	〃	150	250	120	264	90	160	87	—	0.66	OP12-1525(B)	〃
㊞	OP12-2525A	㊞	OP12-2525BA			2,200	〃	250	〃	〃	〃	190	〃	90	—	1.0	OP12-2525(B)	〃
㊞	OP14-23A	㊞	OP14-23BA			2,550	〃	200	300	140	313	140	210	110	—	1.0	OP14-23(B)	〃
㊞	OP14-33A	㊞	OP14-33BA			3,450	〃	300	〃	〃	314	240	〃	〃	—	1.4	OP14-33(B)	小箱梱包品
㊞	OP16-235A	㊞	OP16-235BA			3,750	〃	200	350	160	365	140	260	130	—	1.2	OP16-235(B)	〃
㊞	OP16-254A	㊞	OP16-254BA			4,800	〃	250	400	〃	416	190	310	〃	—	2.0	OP16-254(B)	〃
㊞	OP16-353A	㊞	OP16-353BA			5,600	〃	350	300	〃	319	290	210	〃	—	2.2	OP16-353(B)	〃
㊞	OP16-44A	㊞	OP16-44BA			7,850	〃	400	400	〃	419	340	310	〃	—	3.2	OP16-44(B)	〃
㊞	OP18-35A	㊞	OP18-35BA			9,850	〃	300	500	180	520	220	390	149	—	3.2	OP18-35(B)	〃
㊞	OP18-43A	㊞	OP18-43BA			7,100	〃	400	300	〃	321	340	210	150	—	2.6	OP18-43(B)	〃
㊞	OP18-54A	㊞	OP18-54BA			10,000	〃	500	400	〃	421	420	290	148	—	4.2	OP18-54(B)	〃
㊞	OP20-45A	㊞	OP20-45BA			12,500	〃	400	500	200	521	320	390	169	—	4.4	OP20-45(B)	〃
㊞	OP20-46A	㊞	OP20-46BA			14,000	〃	〃	600	〃	621	〃	490	166	—	5.6	OP20-46(B)	〃
㊞	OP20-55A	㊞	OP20-55BA			15,500	〃	500	500	〃	521	420	390	165	—	5.8	OP20-55(B)	〃
㊞	OP20-65A	㊞	OP20-65BA			18,000	〃	600	〃	〃	〃	520	〃	〃	—	6.9	OP20-65(B)	〃
—	—	◎	OP25-57BA			49,000	〃	500	730	250	754	420	620	206◆	147	9.8	POX-16B	〃
—	—	◎	OP25-86BA			55,000	両扉	800	630	〃	655	720	520	205◆	152	13.2	POX-8B	〃

※寸法は取手部・蝶番部などの突起部および屋根寸法を含んでいません。

■OP25-57BA・86BAは鍵番号違いも承りますので別途お問合わせください。（366頁）
■プラボックス（ブレーカ収納例）一覧は328頁をご参照ください。

◆有効フカサは扉の突起部などにより減少しますのでご注意ください。

P-CA プラボックス 透明扉

屋内・屋外兼用 保護等級 IP43 / CA CA200 CA-G04 / RoHS / 低ホルムアルデヒド F☆☆☆☆ / ボデー ABS 樹脂製 / 扉 PMMA アクリル樹脂製 / マシニング穴加工

プラボックスの透明扉タイプ

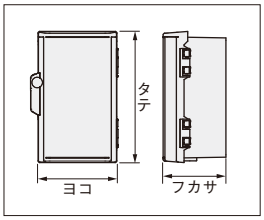

- 扉が透明ですので、内部機器の監視に適しています。
- シンプルなデザイン、色彩でさまざまな取付場所に適しています。
- 全機種ポール取付用の取付バンド穴が付いています。
- 全機種底面と背面に配線穴用ノックアウトが付いています。
- 樹脂製ですのでボックスのアース工事が不要です。
- 南京錠（お客様でご用意ください）による施錠が可能です。

材　　質	ボデー：ABS樹脂　扉：アクリル樹脂
色　　彩	ボデー：ホワイトグレー色（5YR8.5/0.5）　扉：ライトスモーク色
取付基板	木製基板（P10-12CA ～ P16-235CA：9mm）（P16-254CA ～ P20-65CA：15mm）
ボックス板厚	扉・ボデー1.8～3.5mm
扉　形　式	片扉

オプション

- BP14-G グロメット（331頁）
- BP82 危険プレート（783頁）
- PCM コン柱用金具（330頁）
- BP83 取扱責任者ラベル（783頁）
- PKM 仮設用金具（331頁）


P12-1525CA


P16-235CA


P16-44CA


P18-35CA


P18-43CA


P20-65CA

●透明扉

屋内・屋外兼用 **IP43**

単位：mm

納期区分	品名記号			標準価格 円	外形寸法 ※ ヨコ	外形寸法 ※ タテ	外形寸法 ※ フカサ	木製基板寸法 ヨコ	木製基板寸法 タテ	有効フカサ	質量 kg	従来商品相当品	摘　要
◎	**P10-12CA**			1,500	100	200	100	50	120	68	0.28	P10-12C	シュリンク（ビニール）梱包品
◎	**P10-22CA**			1,700	200	〃	〃	140	〃	67	0.52	P10-22C	〃
◎	**P12-1525CA**			1,900	150	250	120	90	160	87	0.61	P12-1525C	〃
◎	**P12-2525CA**			2,750	250	〃	〃	190	〃	90	0.93	P12-2525C	〃
◎	**P14-23CA**			2,850	200	300	140	140	210	110	0.93	P14-23C	〃
◎	**P14-33CA**			4,800	300	〃	〃	240	〃	〃	1.3	P14-33C	小箱梱包品
◎	**P16-235CA**			4,700	200	350	160	140	260	130	1.1	P16-235C	〃
◎	**P16-254CA**			5,700	250	400	〃	190	310	〃	1.9	P16-254C	〃
◎	**P16-353CA**			6,150	350	300	〃	290	210	〃	2.0	P16-353C	〃
◎	**P16-44CA**			8,250	400	400	〃	340	310	〃	3.0	P16-44C	〃
◎	**P18-35CA**			9,350	300	500	180	220	390	149	3.1	P18-35C	〃
◎	**P18-43CA**			7,550	400	300	〃	340	210	150	2.4	P18-43C	〃
◎	**P18-54CA**			10,000	500	400	〃	420	290	148	3.9	P18-54C	〃
◎	**P20-45CA**			12,500	400	500	200	320	390	169	4.2	P20-45C	〃
◎	**P20-46CA**			14,500	〃	600	〃	〃	490	166	5.4	P20-46C	〃
◎	**P20-55CA**			16,000	500	500	〃	420	390	165	5.5	P20-55C	〃
◎	**P20-65CA**			18,500	600	〃	〃	520	〃	〃	6.6	P20-65C	〃

※外形寸法は取手部・蝶番部などの突起部を含んでいません。

■プラボックス（ブレーカ収納例）一覧は328頁をご参照ください。

ご注意 斜め下からの風雨などにさらされる場所（高所など）へのご使用はお避けください。

OP-CA プラボックス 透明扉（屋根付）

屋外用 保護等級 IP44 / CA CA200 CA-G04 / RoHS / 低ホルムアルデヒド F☆☆☆☆ / ボデー ABS樹脂製 / 扉 PMMA アクリル樹脂製 / マシニング穴加工

プラボックスの透明扉タイプ

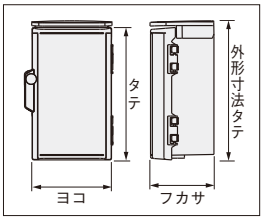

- 扉が透明ですので、内部機器の監視に適しています。
- 屋根付のため屋外で使用可能です。
- シンプルなデザイン、色彩でさまざまな取付場所に適しています。
- 全機種ポール取付用の取付バンド穴が付いています。
- 全機種底面と背面に配線穴用ノックアウトが付いています。
- 樹脂製ですのでボックスのアース工事が不要です。
- 南京錠（お客様でご用意ください）による施錠が可能です。

材　質	ボデー・屋根：ABS樹脂　扉：アクリル樹脂
色　彩	ボデー・屋根：ホワイトグレー色（5YR8.5/0.5）　扉：ライトスモーク色
取付基板	木製基板（OP10-12CA ～ OP16-235CA：9mm）（OP16-254CA ～ OP20-65CA：15mm）
ボックス板厚	扉・ボデー1.8～3.5mm
扉　形　式	片扉

オプション

BP14-G グロメット（331頁）　BP82 危険プレート（783頁）
PCM コン柱用金具（330頁）　BP83 取扱責任者ラベル（783頁）
PKM 仮設用金具（331頁）



OP12-1525CA　OP16-235CA　OP16-44CA　OP18-35CA　OP18-43CA　OP20-65CA

●屋根付・透明扉

屋外用 **IP44**

単位：mm

納期区分	品名記号			標準価格 円	寸法※ ヨコ	寸法※ タテ	寸法※ フカサ	外形寸法 タテ	木製基板寸法 ヨコ	木製基板寸法 タテ	有効フカサ	質量 kg	従来商品相当品	摘要
◎	**OP10-12CA**			1,750	100	200	100	211	50	120	68	0.32	OP10-12C	シュリンク（ビニール）梱包品
◎	**OP10-22CA**			2,100	200	〃	〃	〃	140	〃	67	0.58	OP10-22C	〃
◎	**OP12-1525CA**			2,150	150	250	120	264	90	160	87	0.68	OP12-1525C	〃
◎	**OP12-2525CA**			3,100	250	〃	〃	〃	190	〃	90	1.0	OP12-2525C	〃
◎	**OP14-23CA**			3,200	200	300	140	313	140	210	110	1.0	OP14-23C	〃
◎	**OP14-33CA**			5,000	300	〃	〃	314	240	〃	〃	1.4	OP14-33C	小箱梱包品
◎	**OP16-235CA**			5,500	200	350	160	365	140	260	130	1.2	OP16-235C	〃
◎	**OP16-254CA**			6,750	250	400	〃	416	190	310	〃	2.0	OP16-254C	〃
◎	**OP16-353CA**			7,750	350	300	〃	319	290	210	〃	2.2	OP16-353C	〃
◎	**OP16-44CA**			10,000	400	400	〃	419	340	310	〃	3.3	OP16-44C	〃
◎	**OP18-35CA**			11,500	300	500	180	520	220	390	149	3.3	OP18-35C	〃
◎	**OP18-43CA**			8,450	400	300	〃	321	340	210	150	2.7	OP18-43C	〃
◎	**OP18-54CA**			12,000	500	400	〃	421	420	290	148	4.3	OP18-54C	〃
◎	**OP20-45CA**			15,000	400	500	200	521	320	390	169	4.5	OP20-45C	〃
◎	**OP20-46CA**			16,500	〃	600	〃	621	〃	490	166	5.7	OP20-46C	〃
◎	**OP20-55CA**			19,500	500	500	〃	521	420	390	165	5.9	OP20-55C	〃
◎	**OP20-65CA**			22,000	600	〃	〃	〃	520	〃	〃	7.1	OP20-65C	〃

※寸法は取手部・蝶番部などの突起部および屋根寸法を含んでいません。

■プラボックス（ブレーカ収納例）一覧は328頁をご参照ください。

プラボックス（ブレーカ収納例）（OPK・P・OPシリーズ）

〔P・OP〕10-12

安全ブレーカタイプ
2P 30AF×1

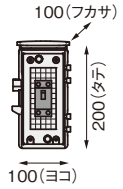

〔P・OP〕10-22

安全ブレーカタイプ
2P 30AF×3

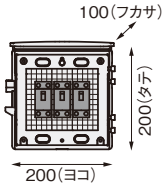

〔OPK・P・OP〕12-1525

安全ブレーカタイプ
2P 30AF×2

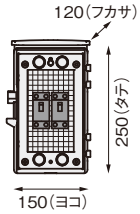

〔OPK・P・OP〕12-2525

安全ブレーカタイプ
2P 30AF×4

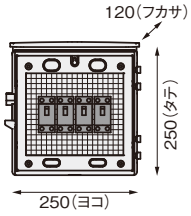

〔OPK・P・OP〕14-23

協約形
3P 60AF×1

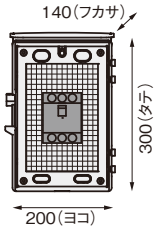

〔OPK・P・OP〕14-33

協約形
3P 60AF×2

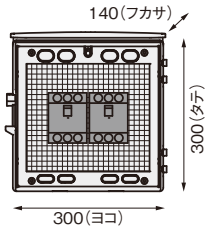

〔OPK・P・OP〕16-235

協約形
3P 60AF×1

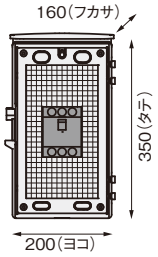

〔OPK・P・OP〕16-254

協約形
3P 100AF×1

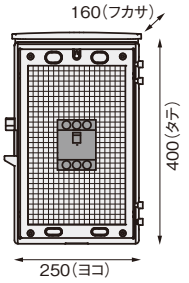

〔OPK・P・OP〕16-353

協約形
3P 60AF×2

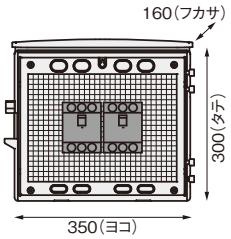

〔OPK・P・OP〕16-44

協約形
3P 100AF×3

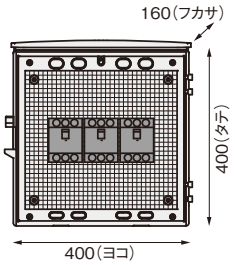

〔OPK・P・OP〕18-35

協約形
3P 100AF×2

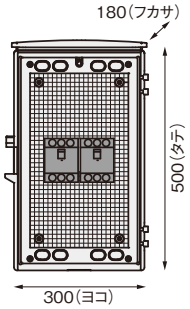

〔OPK・P・OP〕18-43

協約形
3P 60AF×3

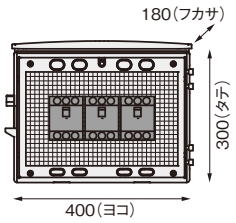

〔OPK・P・OP〕18-54

協約形
3P 100AF×4

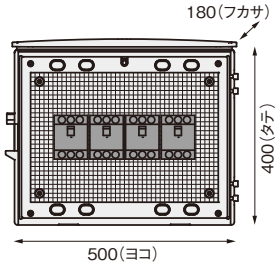

〔OPK・P・OP〕20-45

協約形
3P 100AF×3

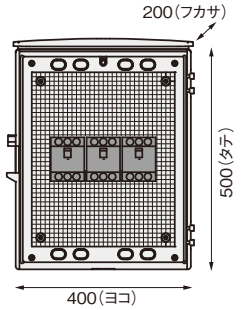

〔OPK・P・OP〕20-46

協約形
3P 100AF×3

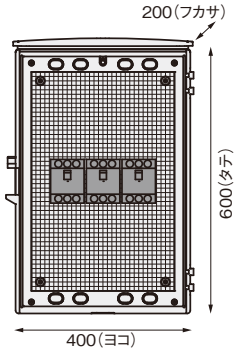

〔OPK・P・OP〕20-55

協約形
3P 100AF×4

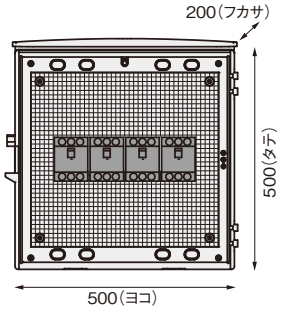

ご注意 1.上記寸法はキャビネット寸法（単位：mm）を表しています。（取手部・蝶番部などの突起部および屋根寸法は含んでいません）
寸法の詳細は322～327頁をご参照ください。
2.機器収納配置や配線サイズによっては収納できない可能性があります。
また、収納としての参考例となりますので、分電盤（JIS規格）としての性能を必ずしも満足するものではありません。

〔OPK・P・OP〕20-65

協約形
3P 100AF×5

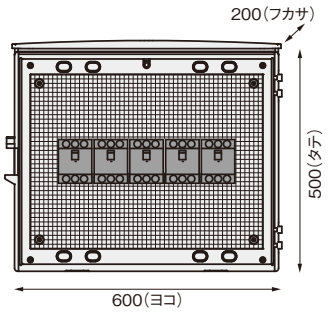

〔P・OP〕25-57

協約形
3P 100AF×4

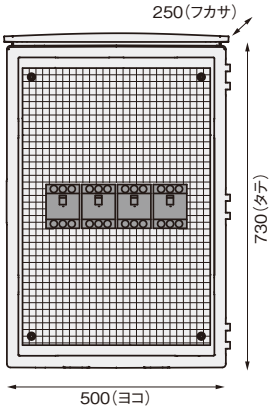

〔P・OP〕25-86

協約形
3P 100AF×7

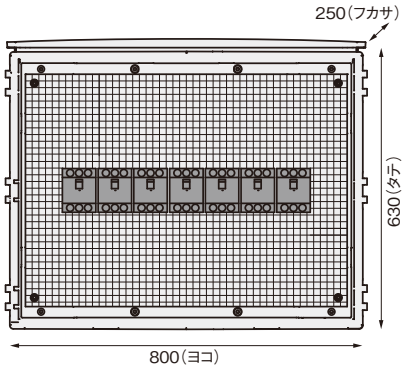

プラボックス　推移表

ご注意 従来品と現行品は色彩・取付ピッチ・外形寸法など異なりますので、ご注意ください。

P-A　P-BA　プラボックス P.324

現行品		従来品	従前品
ホワイトグレー色	ライトベージュ色		
品名記号	品名記号	品名記号	品名記号
P10-12A	**P10-12BA**	P10-12(B)	——
P10-22A	**P10-22BA**	P10-22(B)	——
P12-1525A	**P12-1525BA**	P12-1525(B)	P-1
P12-2525A	**P12-2525BA**	P12-2525(B)	——
P14-23A	**P14-23BA**	P14-23(B)	P-2
P14-33A	**P14-33BA**	P14-33(B)	P-3
P16-235A	**P16-235BA**	P16-235(B)	P-4S
P16-254A	**P16-254BA**	P16-254(B)	P-4A
P16-353A	**P16-353BA**	P16-353(B)	P-5S
P16-44A	**P16-44BA**	P16-44(B)	——
P18-35A	**P18-35BA**	P18-35(B)	P-7
P18-43A	**P18-43BA**	P18-43(B)	P-5
P18-54A	**P18-54BA**	P18-54(B)	P-6
P20-45A	**P20-45BA**	P20-45(B)	——
P20-46A	**P20-46BA**	P20-46(B)	P-8
P20-55A	**P20-55BA**	P20-55(B)	——
P20-65A	**P20-65BA**	P20-65(B)	P-9
——	**P25-57BA**	PBX-16B	——
——	**P25-86BA**	PBX-8B	——

OP-A　OP-BA　プラボックス（屋根付） P.325

現行品		従来品	従前品
ホワイトグレー色	ライトベージュ色		
品名記号	品名記号	品名記号	品名記号
OP10-12A	**OP10-12BA**	OP10-12(B)	——
OP10-22A	**OP10-22BA**	OP10-22(B)	——
OP12-1525A	**OP12-1525BA**	OP12-1525(B)	OP-1
OP12-2525A	**OP12-2525BA**	OP12-2525(B)	——
OP14-23A	**OP14-23BA**	OP14-23(B)	OP-2
OP14-33A	**OP14-33BA**	OP14-33(B)	OP-3
OP16-235A	**OP16-235BA**	OP16-235(B)	OP-4S
OP16-254A	**OP16-254BA**	OP16-254(B)	OP-4A
OP16-353A	**OP16-353BA**	OP16-353(B)	OP-5S
OP16-44A	**OP16-44BA**	OP16-44(B)	——
OP18-35A	**OP18-35BA**	OP18-35(B)	OP-7
OP18-43A	**OP18-43BA**	OP18-43(B)	OP-5
OP18-54A	**OP18-54BA**	OP18-54(B)	OP-6
OP20-45A	**OP20-45BA**	OP20-45(B)	——
OP20-46A	**OP20-46BA**	OP20-46(B)	OP-8
OP20-55A	**OP20-55BA**	OP20-55(B)	——
OP20-65A	**OP20-65BA**	OP20-65(B)	OP-9
——	**OP25-57BA**	PBX-16B	——
——	**OP25-86BA**	PBX-8B	——

プラボックス オプション（OPK・P・OPシリーズ専用）

PCM コン柱用金具

RoHS

- コンクリート柱にプラボックスを取り付ける場合にご利用ください。
- 取付バンドは付属していませんので別途ステンレスバンドセットWST（下記参照）をご用命ください。



PCM-5A


〔PCM-4取付例〕

材質	鉄
板厚	3.0mm（PCM-0:2.3mm）
表面処理	溶融亜鉛すず合金めっき

単位：mm

納期区分	品名記号			標準価格 円	セット内容	寸法 W	質量 kg	摘要	適用プラボックス（OPK・P・OPシリーズ）（322～327頁）	取付可能ポール径
◎	**PCM-0**			1,500	金具2本取付ねじ	64	0.10	幅20mm以下のバンド用	10-12	φ40～400
◎	**PCM-1A**			1,700		120	0.20	〃	12-1525	φ60～400
◎	**PCM-2**			1,950		140	0.24	〃	——	〃
◎	**PCM-3**			2,650		278	0.44	〃	——	φ130～400
◎	**PCM-4S**			2,450		170	0.29	〃	10-22、14-23、16-235	φ60～400
◎	**PCM-4**			2,650		200	0.35	〃	12-2525、16-254	φ130～400
◎	**PCM-5S**			2,650		320	0.55	〃	——	〃
◎	**PCM-5A**			2,850		370	0.59	〃	16-44、18-43、20-45、20-46	〃
◎	**PCM-6A**			2,850		470	0.73	〃	18-54、20-55	〃
◎	**PCM-7**			2,850		250	0.41	〃	14-33、18-35	〃
◎	**PCM-8**			3,250		315	0.51	〃	16-353	〃
◎	**PCM-9**			5,200		570	0.93	〃	20-65	〃
◎	**PCM-10**			3,450		450	1.0	幅25mm以下のバンド用	25-57	〃
◎	**PCM-11**			5,650		750	1.5	〃	25-86	〃

WST ステンレスバンドセット　PES PESバンドセット

取扱い商品

プラボックスなどの軽量キャビネットのポール取付けや配線ケーブルの固定

株式会社須田製作所製

- 電柱やポールに巻き付け、留具をロックするだけで固定ができ、施工が容易です。
- ラチェット式の留具により専用工具が不要です。（ステンレス製WST全機種）

ステンレスバンドセット（ステンレス製）

材質	バンド：SUS304　留具：SUS304
板厚	0.3mm


WST-20-3


〔取付例〕

単位：mm

納期区分	品名記号			標準価格 円	セット内容	寸法 長さ	寸法 バンド幅	適用ポール径	摘要
◎	**WST-10-1 0.6M**			3,650	10本入	600	10	φ85～120	配線ケーブルの固定、表示用看板などのポール取り付け
◎	**WST-10-1 0.9M**			4,050		900		φ120～220	
◎	**WST-10-1 1.2M**			4,400		1,200		φ220～320	
◎	**WST-10-1 1.5M**			4,800		1,500		φ320～420	
◎	**WST-20-3 0.6M**			2,100	5本入	600	20	φ85～120	プラボックスなどの軽量キャビネット、監視カメラ、小型スピーカなどのポール取り付け
◎	**WST-20-3 0.9M**			2,750		900		φ120～220	
◎	**WST-20-3 1.2M**			3,050		1,200		φ220～320	
◎	**WST-20-3 1.5M**			3,350		1,500		φ320～420	

PESバンドセット（樹脂製）

材質	バンド：PET　留具：POM
板厚	0.5mm


PES-10

単位：mm

納期区分	品名記号			標準価格 円	セット内容	寸法 長さ	寸法 バンド幅	適用ポール径	摘要
◎	**PES-10 0.6M**			3,300	10本入	600	10	φ85～120	配線ケーブルの固定、表示用看板などのポール取り付け
◎	**PES-10 0.9M**			3,650		900		φ120～220	
◎	**PES-10 1.2M**			4,000		1,200		φ220～320	
◎	**PES-10 1.5M**			4,400		1,500		φ320～420	

関連商品

BP82 危険プレート
P.783



BP82-2K

BP83 取扱責任者ラベル
P.783



BP83-3

プラボックス オプション（OPK・P・OPシリーズ）

PKM 仮設用金具

● プラボックスの仮設取り付け、壁面への取り付けにご利用ください。

材質	鉄
板厚	3.0～6.0mm
表面処理	溶融亜鉛すず合金めっき

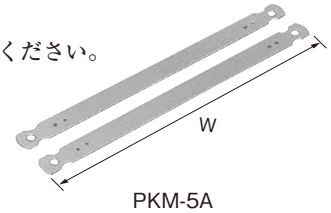

PKM-5A


〔PKM-1取付例〕

単位：mm

納期区分	品名記号			標準価格 円	セット内容	寸法 W	質量 kg	適用プラボックス（OPK・P・OPシリーズ）（322～327頁）
◎	PKM-1			2,100	金具2本 取付ねじ	320	0.48	12-2525、16-254
◎	PKM-3A			2,350		355	0.54	14-33、18-35
◎	PKM-4S			1,400	金具1本 取付ねじ	450	0.33	——
◎	PKM-4			1,400		500	0.37	——
◎	PKM-5A			2,350	金具2本 取付ねじ	465	0.66	16-44、18-43、20-45、20-46
◎	PKM-6A			2,500		565	0.82	18-54、20-55
◎	PKM-8			2,850		410	0.61	16-353
◎	PKM-9			3,650		660	0.81	20-65
◎	PKM-10			4,050		570	1.7	25-57
◎	PKM-11			5,100		870	2.6	25-86

プラボックス オプション

BP14-G グロメット

● ケーブル入出線の保護にご利用ください。
● プラボックス（OPK・P・OPシリーズなど）に取付可能で、適用板厚がt0.8～4.0と広く、金属キャビネットにも使用可能です。

ご注意 この製品は配線保護用の商品で、防水効果はありませんのでご注意ください。


BP14-48G・42G・34G


グロメット〔プラボックス取付例〕

材質	EPDM
色彩	黒

単位：mm

納期区分	品名記号			標準価格 円	セット内容	取付適正板厚	質量 kg	取付穴
◎	BP14-22G			770	10コ入	t0.8～4.0	0.05	φ22
◎	BP14-28G			850			0.07	φ28
◎	BP14-34G			1,100			0.09	φ34
◎	BP14-42G			1,600			0.12	φ42
◎	BP14-48G			2,050			0.15	φ48

PBX-B プラボックス

単体機器の収納に適した小型樹脂製ボックス

● 持上式カバー（オープンロック機構）ですので、カバーを開けたまま機器の取り付けや操作ができます。
● ポール取付用の取付バンド穴が付いています。

材質	ポリプロピレン樹脂
色彩	ベージュ色(5Y7.5/1.5)
取付基板	なし（ボデー直付）
ボックス板厚	カバー2.5mm　ボデー3.0mm
カバー	持上式

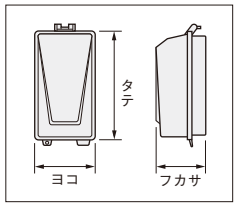


PBX-31B　PBX-32B　PBX-33B

屋内・屋外兼用 IPX3

単位：mm

納期区分	品名記号			標準価格 円	外形寸法 ヨコ	タテ	フカサ	質量 kg
◎	PBX-31B			1,150	103	219	108	0.29
◎	PBX-32B			2,100	140	260	117	0.43
◎	PBX-33B			2,450	180	300	123	0.62

ご注意 斜め下からの風雨などにさらされる場所（高所など）へのご使用はお避けください。

IP65の高気密で、環境に配慮した軽量・鍵付樹脂製ボックス
〈RoHS対応とノンハロゲンの難燃樹脂を採用〉

PLABO プラボ

- 防塵・防水性能はIP65で高気密です。
- 台風や強風などの厳しい気象条件下で雨水の浸入を防ぎます。(WP40H)
- 電波透過性に優れており、無線LAN機器などの収納が可能です。
- 高強度・難燃性樹脂を採用しています。
- 施錠が可能です(キーNo.N200)。TAK70、NTAシリーズ(52種類)の鍵番号違いも個別対応が可能です。(366頁)
- 鉄製基板は亜鉛めっき鋼板製でアースねじを付属しています。
- PL-WG(Nホワイトグレー色)は内部温度が上昇しにくい明るい色彩です。

材質	PC+ABS樹脂	
色彩	PL-A, PLS-A ライトベージュ色(5Y7/1)	PL-WG Nホワイトグレー色(N8.5)
取付基板	PL-A,-WG：木製基板(15mm)	
	PLS-A：鉄製基板(1.6mm)	
キャビネット板厚	扉・ボデー3.0～4.0mm	
ハンドル	小型平面ハンドル(キーNo.N200：1コ付属)	
扉形式	片扉	

多様な機器の収納が可能
- ブロードバンド用通信機器
- 無線LANアクセスポイント
- 監視カメラ関係周辺機器
- TV共聴設備機器
- 電源ブレーカ、端子台　など

オプション
HX-C17-Z 防水キャップ(689頁)
BP17-4-Z 水抜きキャップ(338頁)


PL20-45A


PLS16-35A

〈鉄製基板タイプ〉


PL16-33WG

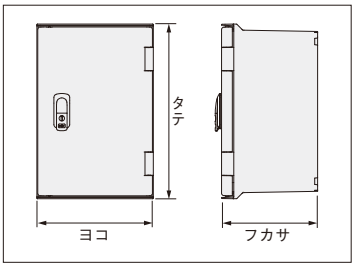

屋内・屋外兼用 **IP65**

●木製基板タイプ

単位：mm

ライトベージュ色 納期区分	ライトベージュ色 品名記号	Nホワイトグレー色 納期区分	Nホワイトグレー色 品名記号			標準価格 円	ハンドル数	外形寸法 ヨコ	外形寸法 タテ	外形寸法 フカサ	木製基板寸法 ヨコ	木製基板寸法 タテ	有効フカサ◆	ハンドル部有効フカサ	質量 kg
◎	PL10-45A	—	—			28,000	2	400	500	100	350	400	63	31	4.7
◎	PL12-23A	◎	PL12-23WG			14,000	1	200	300	120	150	210	85	52	1.7
◎	PL16-23A	◎	PL16-23WG			15,500	1	〃	〃	165	〃	〃	130	97	1.8
◎	PL16-33A	◎	PL16-33WG			16,500	1	300	〃	〃	250	〃	〃	〃	2.4
◎	PL16-34A	◎	PL16-34WG			21,000	2	〃	400	〃	〃	300	129	〃	3.4
◎	PL16-35A	◎	PL16-35WG			22,000	2	〃	500	〃	〃	400	〃	〃	4.1
◎	PL16-43A	◎	PL16-43WG			20,000	1	400	300	〃	350	200	〃	〃	3.1
◎	PL16-54A	◎	PL16-54WG			36,000	2	500	400	〃	450	300	〃	〃	5.1
◎	PL20-24A	◎	PL20-24WG			22,000	2	200	〃	200	150	〃	165	132	2.6
◎	PL20-34A	◎	PL20-34WG			26,000	2	300	〃	〃	250	〃	164	〃	3.6
◎	PL20-44A	◎	PL20-44WG			32,500	2	400	〃	〃	350	〃	〃	〃	4.5
◎	PL20-45A	◎	PL20-45WG			38,500	2	〃	500	〃	〃	400	163	131	5.4
◎	PL20-55A	◎	PL20-55WG			41,000	2	500	〃	〃	420	390	162	124	6.9
◎	PL20-565A	◎	PL20-565WG			55,000	2	〃	650	〃	〃	540	〃	〃	8.5

●鉄製基板タイプ

単位：mm

納期区分	品名記号			標準価格 円	ハンドル数	外形寸法 ヨコ	外形寸法 タテ	外形寸法 フカサ	鉄製基板寸法 ヨコ	鉄製基板寸法 タテ	有効フカサ◆	ハンドル部有効フカサ	質量 kg
◎	PLS10-45A			30,500	2	400	500	100	350	400	65	33	5.4
◎	PLS12-23A			15,500	1	200	300	120	150	210	87	54	2.0
◎	PLS16-23A			17,500	1	〃	〃	165	〃	〃	132	99	2.1
◎	PLS16-33A			18,000	1	300	〃	〃	250	〃	〃	〃	2.8
◎	PLS16-34A			23,500	2	〃	400	〃	〃	300	131	〃	3.8
◎	PLS16-35A			24,500	2	〃	500	〃	〃	400	〃	〃	4.6
◎	PLS16-43A			21,500	1	400	300	〃	350	200	〃	〃	3.6
◎	PLS16-54A			38,000	2	500	400	〃	450	300	〃	〃	5.7
◎	PLS20-24A			24,000	2	200	〃	200	150	〃	167	134	2.9
◎	PLS20-34A			28,500	2	300	〃	〃	250	〃	166	〃	4.0
◎	PLS20-44A			35,000	2	400	〃	〃	350	〃	〃	〃	4.9
◎	PLS20-45A			41,000	2	〃	500	〃	〃	400	165	133	6.1
◎	PLS20-55A			43,000	2	500	〃	〃	420	390	164	126	7.7
◎	PLS20-565A			58,000	2	〃	650	〃	〃	540	〃	〃	9.5

■鍵番号違いも承りますので別途お問合わせください。(366頁)

◆有効フカサは扉の突起部などにより減少しますのでご注意ください。
■屋外でご使用の場合は、水抜き孔を設けることをお奨めします。
■ルーバー、換気扇付タイプは334頁をご参照ください。

PL形プラボックスの透明扉タイプ

PLABO プラボ

- 扉が透明ですので内部機器の監視に適しています。
- 防塵・防水性能はIP65の高気密です。
- 台風や強風などの厳しい気象条件下で雨水の浸入を防ぎます。(WP40H)
- 有機溶剤、切削油、薬品などのかかる場所・環境でのご使用は、334頁の性能表を参考にしてください。

材　質	ボデー：PC＋ABS樹脂　扉：ポリカーボネート樹脂
色　彩	ボデー：ライトベージュ色(5Y7/1)　扉：ライトスモーク色
取付基板	PL-CA：木製基板(15mm) PLS-CA：鉄製基板(1.6mm)
キャビネット板厚	扉・ボデー3.0～4.0mm
ハンドル	小型平面ハンドル(キーNo.N200：1コ付属)
扉　形　式	片扉

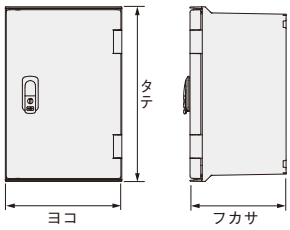


PL12-23CA


PL16-33CA


PL20-45CA


PL16-35CA


〈鉄製基板タイプ〉
PLS16-43CA

オプション
HX-C17-Z 防水キャップ(689頁)
BP17-4-Z 水抜きキャップ(338頁)

屋内・屋外兼用 **IP65**

●木製基板タイプ

単位：mm

納期区分	品名記号			標準価格 円	ハンドル数	外形寸法 ヨコ	外形寸法 タテ	外形寸法 フカサ	木製基板寸法 ヨコ	木製基板寸法 タテ	有効フカサ◆	ハンドル部有効フカサ	質量 kg
◎	PL10-45CA			32,000	2	400	500	100	350	400	63	31	4.7
◎	PL12-23CA			15,500	1	200	300	120	150	210	85	52	1.7
◎	PL16-23CA			17,500	1	〃	〃	165	〃	〃	130	97	1.8
◎	PL16-33CA			18,500	1	300	〃	〃	250	〃	〃	〃	2.4
◎	PL16-34CA			23,500	2	〃	400	〃	〃	300	129	〃	3.4
◎	PL16-35CA			25,500	2	〃	500	〃	〃	400	〃	〃	4.1
◎	PL16-43CA			22,000	1	400	300	〃	350	200	〃	〃	3.1
◎	PL16-54CA			40,000	2	500	400	〃	450	300	〃	〃	5.1
◎	PL20-24CA			24,000	2	200	〃	200	150	〃	165	132	2.6
◎	PL20-34CA			28,500	2	300	〃	〃	250	〃	164	〃	3.6
◎	PL20-44CA			35,500	2	400	〃	〃	350	〃	〃	〃	4.5
◎	PL20-45CA			41,000	2	〃	500	〃	〃	400	163	131	5.4
◎	PL20-55CA			45,500	2	500	〃	〃	420	390	162	124	6.9

●鉄製基板タイプ

単位：mm

納期区分	品名記号			標準価格 円	ハンドル数	外形寸法 ヨコ	外形寸法 タテ	外形寸法 フカサ	鉄製基板寸法 ヨコ	鉄製基板寸法 タテ	有効フカサ◆	ハンドル部有効フカサ	質量 kg
◎	PLS10-45CA			34,500	2	400	500	100	350	400	65	33	5.4
◎	PLS12-23CA			17,500	1	200	300	120	150	210	87	54	2.0
◎	PLS16-23CA			19,000	1	〃	〃	165	〃	〃	132	99	2.1
◎	PLS16-33CA			20,000	1	300	〃	〃	250	〃	〃	〃	2.8
◎	PLS16-34CA			26,000	2	〃	400	〃	〃	300	131	〃	3.8
◎	PLS16-35CA			27,500	2	〃	500	〃	〃	400	〃	〃	4.6
◎	PLS16-43CA			24,000	1	400	300	〃	350	200	〃	〃	3.6
◎	PLS16-54CA			42,000	2	500	400	〃	450	300	〃	〃	5.7
◎	PLS20-24CA			26,500	2	200	〃	200	150	〃	167	134	2.9
◎	PLS20-34CA			31,000	2	300	〃	〃	250	〃	166	〃	4.0
◎	PLS20-44CA			37,500	2	400	〃	〃	350	〃	〃	〃	4.9
◎	PLS20-45CA			43,500	2	〃	500	〃	〃	400	165	133	6.1
◎	PLS20-55CA			48,000	2	500	〃	〃	420	390	164	126	7.7

■鍵番号違いも承りますので別途お問合わせください。(366頁)

◆有効フカサは扉の突起部などにより減少しますのでご注意ください。
■屋外でご使用の場合は、水抜き孔を設けることをお奨めします。
■ルーバー、換気扇付タイプは334頁をご参照ください。

PL-KA PL形プラボックス ルーバー・換気扇付

屋内・屋外兼用 保護等級 IP55（カテゴリー2） 難燃性 5VB※ RoHS 低ホルムアルデヒド F☆☆☆☆ PC+ABS樹脂製 ハンドル 鍵違い対応（366頁）

※丸形防水ルーバー（WLP、WLP-K）を除く。

PL形プラボックスの熱対策タイプ

PLABO プラボ

- 丸形防水ルーバー（WLP）と換気扇付丸形防水ルーバー（WLP-K）を組合わせたシリーズです。
- IP55の高気密を維持しながら内部機器の熱対策が可能です。

材　質	PC＋ABS樹脂
色　彩	ライトベージュ色（5Y7/1）
取付基板	木製基板（15mm）
キャビネット板厚	扉・ボデー3.0～4.0mm
ハンドル	小型平面ハンドル（キーNo.N200：1コ付属）
扉　形　式	片扉

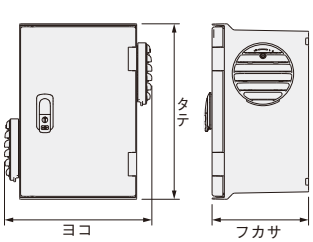

PL16-23KA～PL20-55KA

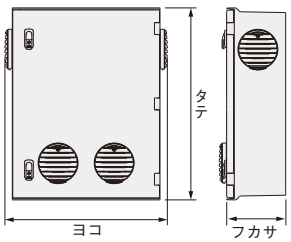

PL20-565KA

〈換気扇付丸形防水ルーバー仕様〉

品名記号	定格電圧 V(単相)	定格周波数 Hz	最大風量 m³/min	最大静圧 Pa	定格消費電力 W	使用温度 ℃	使用湿度 %RH	騒音 dB(A)	入力端子	取付ファン
WLP-10K	AC100	50/60	0.10/0.12	27/39	12/10	−10～+60	95以下	約37/42	リード線(1m)	PF-085H-M
WLP-13K	AC100	50/60	0.39/0.45	67/76	20/18			約48/51		PF-125H-M

オプション
HX-C17-Z 防水キャップ（689頁）
BP17-4-Z 水抜きキャップ（338頁）

ご注意

本商品はルーバー取付用の穴加工をしたPL形プラボックスです。
ルーバーと換気扇付ルーバーを付属していますが、実装していませんのでご注意ください。


PL16-33KA


PL20-565KA


PL20-45KA

●木製基板タイプ

屋内・屋外兼用 **IP55**（カテゴリー2） 単位：mm

納期区分	品名記号			標準価格 円	外形寸法 ヨコ	外形寸法 タテ	外形寸法 フカサ	木製基板寸法 ヨコ	木製基板寸法 タテ	有効フカサ◆	ハンドル部有効フカサ	質量 kg	摘要
◎	**PL16-23KA**			42,000	252	300	165	150	210	130	97	2.7	WLP-10、WLP-10K、各1コ付属
◎	**PL16-33KA**			43,000	352	〃	〃	250	〃	〃	〃	3.3	
◎	**PL16-34KA**			47,500	351	400	〃	〃	300	129	〃	4.3	
◎	**PL16-35KA**			49,000	〃	500	〃	〃	400	〃	〃	5.0	
◎	**PL16-43KA**			46,000	451	300	〃	350	200	〃	〃	4.0	
◎	**PL16-54KA**			62,500	551	400	〃	450	300	〃	〃	6.0	
◎	**PL20-24KA**			53,000	252	〃	200	150	300	165	132	3.8	WLP-13、WLP-13K、各1コ付属
◎	**PL20-34KA**			57,000	351	〃	〃	250	〃	164	〃	4.8	
◎	**PL20-44KA**			63,500	451	〃	〃	350	〃	〃	〃	5.7	
◎	**PL20-45KA**			69,500	〃	500	〃	〃	400	163	131	6.6	
◎	**PL20-55KA**			71,500	550	〃	〃	420	390	162	124	8.1	
◎	**PL20-565KA**			117,000	〃	650	〃	〃	540	〃	〃	10.9	WLP-13、WLP-13K、各2コ付属

■鍵番号違いも承りますので別途お問合わせください。（366頁）

◆有効フカサは扉の突起部、ファンなどにより減少しますのでご注意ください。

■有機溶剤、切削油、薬品などのかかる場所、または雰囲気中でのご使用の際は下表を参考にしてください。

■屋外でご使用の場合は、水抜き孔を設けることをお奨めします。

薬品など	性能	薬品など	性能	薬品など	性能
弱酸	○	アルコール	○	シンナー	×
強酸	×	ベンジン	×	四塩化炭素	×
弱アルカリ	○	ガソリン	×	切削油	×
強アルカリ	×	灯油	○	有機溶剤	×

○：実用に耐える
×：使用に適さない（ヒビ、割れの発生する可能性があります。）
薬品、油の種類や設置場所の環境条件により性能に差が生じる場合がありますので、ご使用の際は必ず使用目的に沿った実用試験にて性能を確認してからご使用ください。
故障の原因となる可能性があります。

PL形プラボックス オプション

豊富なオプションを用途に合わせてご使用ください。

PLABO プラボ

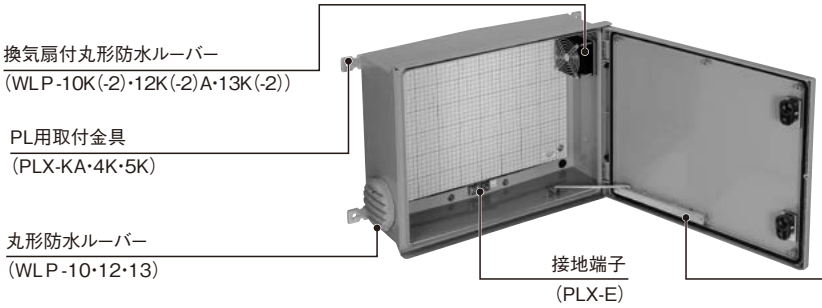

PLX-SCM PL用ステンレスコン柱用金具

RoHS

- コンクリート柱、ポールへの取付時にご使用ください。
- 取付可能ポール径はφ60～400です。
- 取付バンドは付属していませんので別途ステンレスバンドセット WST(330頁)をご用命ください。

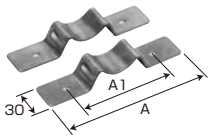

PLX-SCM20



PLX-SCM40

材質	ステンレス


〔取付例〕

納期区分	品名記号			標準価格 円	セット内容	寸法 mm A	寸法 mm A1	適用機種	摘要
◎	**PLX-SCM20**			4,050	金具2本 取付ねじ	200	130	ヨコ幅200mm用	幅25mm以下のバンド用
◎	**PLX-SCM30**			5,100		300	230	ヨコ幅300mm用	
◎	**PLX-SCM40**			6,700		400	330	ヨコ幅400mm用	
◎	**PLX-SCM50**			7,300		500	430	ヨコ幅500mm用	

PLX-K PL用取付金具

RoHS

- ボックスの壁面取付時にご使用ください。

材質	PLX-KA：PBT+PC-GF樹脂 PLX-4K、5K：ステンレス

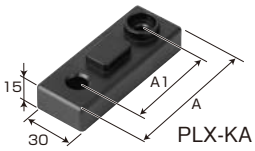

PLX-KA


〔取付例〕

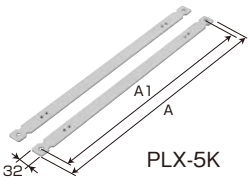

PLX-5K


〔取付例〕

納期区分	品名記号			標準価格 円	セット内容	寸法 mm A	寸法 mm A1	適用機種
◎	**PLX-KA**			2,050	金具4コ、取付ねじ	80	50	ヨコ幅300mm以下の全機種　PL(S)16-43(C)(K)A・WG
◎	**PLX-4K**			8,100	金具2本、取付ねじ	480	450	ヨコ幅400mm用　(PL(S)16-43(C)(K)A・WGは除く)
◎	**PLX-5K**			8,950	金具2本、取付ねじ	580	550	ヨコ幅500mm用

PLX-HA M4ホルダー

RoHS

- IECレールなどの取り付けにご使用ください。

材質	ナット:黄銅 ナットサポーター:樹脂




〔M4 ホルダー+IECレール 取付例〕

納期区分	品名記号			標準価格 円	セット内容	適用機種
◎	**PLX-HA**			2,050	ナットサポーター、ナット、取付ねじ各10コ	PL全機種

TB-DR IECレール(35mm幅)

RoHS

- IECレール取付機器をボデーに取り付ける際、M4 ホルダー(PLX-HA)とともにご使用ください。(上記参照)
- 外観寸法はTH35-7.5に沿った形状です。

材質	アルミ

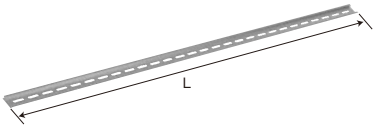

納期区分	品名記号			標準価格 円	セット内容	寸法 mm L	適用機種
◎	**TB-DR**			10,500	10コ入	1,000	PL全機種 (PLX-HAとともにご使用ください。)
◎	**TB-DR2**			21,500		2,000	

PXF PXF-C PXF形プラボックス(防塵・防水構造)

風雨等級 WP40H (38頁) / 屋内・屋外兼用 保護等級 IP65 / CA CA200 CA-G04 / 難燃性 V-0 (PXF) / 難燃性 V-2 (PXF-C) / RoHS / 低ホルムアルデヒド F☆☆☆☆ / PC ポリカーボネート樹脂製 / マシニング穴加工

バイオマス材料を使用したIoT機器収納用薄型プラボックス

- マスバランス方式で生産したバイオマス樹脂材料を使用しています。
- 台風や強風などの厳しい気象条件下で雨水の浸入を防ぎます。(WP40H)
- PXF-Cは扉が透明ですので内部機器の監視に適しています。
- 電波透過性に優れており、無線LAN機器などの収納が可能です。
- 南京錠(お客様でご用意ください)による施錠が可能です。
- 逆扉での使用も可能です。



PXF6-1325A

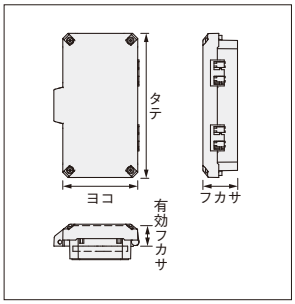

材質	バイオマス PC樹脂(透明扉:PC樹脂)
色彩	ホワイト色(透明扉:ライトスモーク色)
取付基板	木製基板(9mm)
ボックス板厚	扉・ボデー2.5mm
扉形式	片扉



PXF6-1325CA



〔ポール取付例〕

新発売

屋内・屋外兼用

IP65

単位:mm

PXF形プラボックス

納期区分	品名記号			標準価格 円	外形寸法 ※1 ヨコ	タテ	フカサ	木製基板寸法 ヨコ	タテ	有効フカサ	質量 kg
◎	**PXF6-1325A**			13,000	130	250	60	95	160	35	0.6
◎	**PXF8-1630A**			16,000	165	300	80	130	210	55	0.8

PXF形プラボックス・透明扉

納期区分	品名記号			標準価格 円	外形寸法 ※1 ヨコ	タテ	フカサ	木製基板寸法 ヨコ	タテ	有効フカサ	質量 kg
◎	**PXF6-1325CA**			13,000	130	250	60	95	160	35	0.6
◎	**PXF8-1630CA**			16,000	165	300	80	130	210	55	0.8

※1.外形寸法は取手部・蝶番部などの突起部を含んでいません。

PXF-K PXF-C-K PXF形拡張用プラボックス(防塵・防水構造)

風雨等級 WP40H (38頁) / 屋内・屋外兼用 保護等級 IP65 / CA CA200 CA-G04 / 難燃性 V-0 (PXF-K) / 難燃性 V-2 (PXF-C-K) / RoHS / 低ホルムアルデヒド F☆☆☆☆ / PC ポリカーボネート樹脂製 / マシニング穴加工

キャビネット側面などへのIoT機器拡張用に適した薄型プラボックス

- マスバランス方式で生産したバイオマス樹脂材料を使用しています。
- 台風や強風などの厳しい気象条件下で雨水の浸入を防ぎます。(WP40H)
- 保護配管なしで電源線や通信線の経路が確保できます。
- PXF-C-Kは扉が透明ですので内部機器の監視に適しています。
- 電波透過性に優れており、無線LAN機器などの収納が可能です。
- 南京錠(お客様でご用意ください)による施錠が可能です。
- 逆扉での使用も可能です。



PXF6-1325A-K

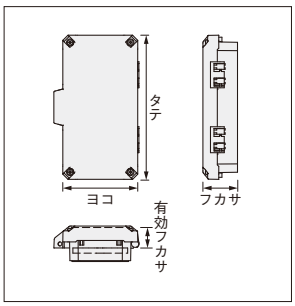

材質	バイオマス PC樹脂(透明扉:PC樹脂)
色彩	ホワイト色(透明扉:ライトスモーク色)
取付基板	木製基板(9mm)
ボックス板厚	扉・ボデー2.5mm
扉形式	片扉



〔取付例〕

新発売

屋内・屋外兼用

IP65

単位:mm

PXF形拡張用プラボックス

納期区分	品名記号			標準価格 円	外形寸法 ※2 ヨコ	タテ	フカサ	木製基板寸法 ヨコ	タテ	有効フカサ	質量 kg
◎	**PXF6-1325A-K**			15,500	130	250	60	95	160	35	0.6
◎	**PXF8-1630A-K**			18,500	165	300	80	130	210	55	0.8

PXF形拡張用プラボックス・透明扉

納期区分	品名記号			標準価格 円	外形寸法 ※2 ヨコ	タテ	フカサ	木製基板寸法 ヨコ	タテ	有効フカサ	質量 kg
◎	**PXF6-1325CA-K**			15,500	130	250	60	95	160	35	0.6
◎	**PXF8-1630CA-K**			18,500	165	300	80	130	210	55	0.8

※2.外形寸法は取手部・蝶番部などの突起部を含んでいません。

PXF形プラボックス用オプション（PXF、PXF-C用）

PXF-01 ポールマウントセット

- 単管パイプにPXF形プラボックスを取り付ける場合にご利用ください。
- 取付バンドは付属していませんので別途ステンレスバンドセット WST（幅10mm）、PESバンドセット（330頁）をご用命ください。





（PXF-01 取付例）



（PXF-01 使用例）

材　　質	PC+ABS樹脂
色　　彩	ホワイトグレー色

新発売

取付ねじ付

納期区分	品　名　記　号			標準価格 円	適用機種
◎	**PXF-01**			1,400	PXF、PXF-C

PXF-02 マグネットマウントセット

- PXF形プラボックスを金属製キャビネットなどに取り付ける場合にご利用ください。





（PXF-02 取付例）

新発売

取付ねじ付

納期区分	品　名　記　号			標準価格 円	適用機種
◎	**PXF-02**			1,400	PXF、PXF-C

PL形プラボックス オプション

PLX-S ドアストッパ

RoHS

● 扉開閉時のドアストッパとしてご使用ください。



材　質	鉄、一部ステンレス

納期区分	品名記号			標準価格 円	セット内容	適用機種
◎	**PLX-S**			3,050	金具、パッキン、取付ねじ	ヨコ幅300mm以上のPL全機種

PLX-E 接地端子

RoHS

● 中継用接地端子としてご使用ください。



材　質	銅
板　厚	2.0mm

納期区分	品名記号			標準価格 円	セット内容	適用機種
◎	**PLX-E**			1,400	金具、接地端子ねじ（M5）、取付ねじ	PL全機種

BP12-D ドーム窓

屋内,屋外兼用 保護等級 IP55※1（カテゴリー2）　RoHS

●監視カメラ収納用などにご利用ください。
●キャビネットに丸穴の加工で簡単に取り付け可能です。
●カメラの取り付けが可能な取付棚とのセットもございます。

材　質	窓…ポリカーボネート（透明） リング…PBT+PC樹脂（ライトベージュ） パッキン…EPDM



BP12-17D



BP12-17DS



〔PL16-34KA、BP12-17DS 監視カメラ取付例〕

ご注意 カメラは付属していませんのでご了承ください。

※1 IP55（カテゴリー2）

納期区分	品　名　記　号			標準価格 円	セット内容	取付可能板厚	取付穴 mm	質量 kg	適用機種
◎	**BP12-17D**			5,650	ドーム窓	t0.8 ～ 4.0	φ 151	0.18	ヨコ幅300mm以上のPL全機種
◎	**BP12-17DS**			11,000	ドーム窓、取付棚 木製基板、取付ねじ一式	t0.8 ～ 4.0	φ 151	0.55	

※1.ドーム窓を取り付けますと、上記IP性能以上のキャビネットは上記のIP性能になります。
■図面など詳細は696頁をご参照ください。
ご注意 屋外に使用される場合は、軒下など雨のかからない場所に設置願います。ドーム窓に水滴が付くと見難くなるおそれがあります。

BP17 水抜きキャップ

風雨等級 WP50H※2（BP17-4(-Z)）（38頁）　屋外用 保護等級 IP44※2（BP17-3(-Z)）　屋外用 保護等級 IP55※2（カテゴリー2）（BP17-4(-Z)）　RoHS

● プラボックス内の水抜きにご利用ください。
● 密閉度の高いキャビネットに発生しやすいキャビネット内外の気圧差が軽減でき、水や埃の侵入を防ぎます。（BP17-4(-Z)）
● カバーとボデーはねじ締め構造のため、穴あけ加工をするだけで簡単に取り付けができます。

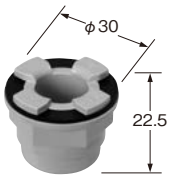

BP17-3(-Z)



BP17-4(-Z)

〔取付穴寸法〕

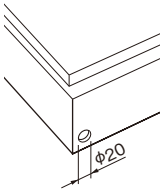

〔取付例〕



BP17-3(-Z) ※2 IP44
BP17-4(-Z) ※2 IP55（カテゴリー2）

色　彩	ライトベージュ色（5Y7/1）
材　質	AES樹脂

1コ入					5コ入					取付適正板厚
納期区分	品名記号			標準価格 円	納期区分	品名記号			標準価格 円	
◎	**BP17-3-Z**			1,100	◎	**BP17-3**			3,650	t1.0 ～ 4.5
◎	**BP17-4-Z**			1,250	◎	**BP17-4**			4,200	〃

※2.表示性能以上のキャビネットに取り付けた場合、キャビネットは上記のIP性能、WP性能になります。
（例：キャビネット性能：IP66、オプションパーツ性能：IP55の場合 → 全体性能：IP55）
ご注意 取付位置はプラボックス底面です。

WLP 丸形防水ルーバー

- 丸穴加工のみで、キャビネットに取付可能です。
- 防虫用ステンレス製金網付です。
- ルーバーが取り外せるため、
  外部よりフィルターの交換が可能です。
  （フィルター：ポリエステル製、除塵率80%）
- 盤用換気扇の後付けが可能です。



WLP-10

（注）キャビネットの板厚tを引いた値が
盤外の飛び出し寸法になります。

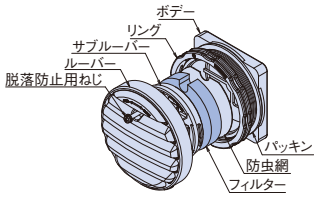

屋内・屋外兼用 IP55※1
（カテゴリー2）

材質	PBT+PC樹脂

納期区分	ライトベージュ色 品名記号	クリーム色 品名記号			標準価格 円	セット内容	寸法 mm φA	換気面積 cm²	取付可能ファンサイズ mm	適用キャビネット
◎	WLP-10	WLP-10C			12,000	2コ入	105	14	□80	PL16用
◎	WLP-12	WLP-12C			14,500		120	22	□92	PL20用
◎	WLP-13	WLP-13C			15,500		135	32	□120	PL20用※2

※1.上記IP性能以上のキャビネットに取り付けた場合のキャビネットのIP性能を示します。当社判定基準による評価結果です。
ファンを取り付けた場合は、ファン停止時の性能になります。
※2.PLS20-24(C)A、34(C)A、44(C)A、45(C)Aは除きます。

ご注意
1. 換気面積は、防虫網、フィルターを考慮していません。
2. 屋外にてファンを取り付ける場合は防湿タイプ（635 頁）または長寿命・防水タイプ（別売）のファンをご使用ください。
また、ファンはファンの厚さ+10mm のねじで取付けてください。
3. キャビネット内側表面に凹凸がある製品への取り付けは防塵防水性能が保証できません。

WLP-K 換気扇付丸形防水ルーバー

- 屋外キャビネットの強制換気が可能です。
- 盤用換気扇・防湿タイプを使用しています。

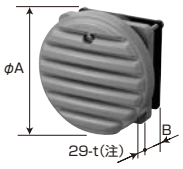

WLP-12KA

（注）キャビネットの板厚tを引いた値が
飛び出し寸法になります。

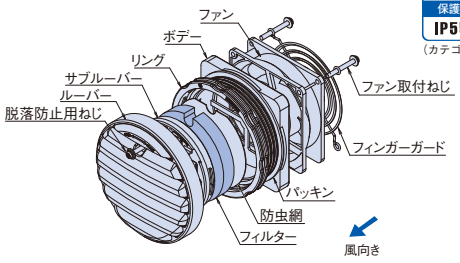

屋内・屋外兼用 IP55※3
（カテゴリー2）

材質	PBT+PC樹脂

納期区分	ライトベージュ色 品名記号	クリーム色 品名記号			標準価格 円	定格電圧 V(単相)	定格周波数 Hz	寸法 mm φA	B	最大風量 m³/min	最大静圧 Pa	騒音 dB(A)	入力端子	取付ファン	適用キャビネット
◎	WLP-10K	WLP-10KC			18,000	AC100	50/60	105	58	0.10/0.12	27/39	約37/42	リード線(1m)	PF-085H-M	PL16用
◎	WLP-10K-2	WLP-10K-2C			18,000	AC200								PF-085H-2M	
◎	WLP-12KA	WLP-12KAC			19,500	AC100		120	47	0.21/0.25	44/60	約41/46		PF-095CH-MA	PL20用
◎	WLP-12K-2A	WLP-12K-2AC			19,500	AC200								PF-095CH-2MA	
◎	WLP-13K	WLP-13KC			20,500	AC100		135	58	0.39/0.45	67/76	約48/51		PF-125H-M	※4 PL20用
◎	WLP-13K-2	WLP-13K-2C			20,500	AC200								PF-125H-2M	

※3.ファン停止時の性能です。上記IP性能以上のキャビネットに取り付けた場合のキャビネットのIP性能を示します。当社判定基準による評価結果です。
※4.PLS20-24(C)A、34(C)A、44(C)A、45(C)Aは除きます。

ご注意
1. 最大風量・最大静圧の測定方法はダブルチャンバー方式です。
2. キャビネット内側表面に凹凸がある製品への取り付けは防塵・防水性能が保証できません。

関連商品

PF-H 盤用換気扇（防湿タイプ） P.635・637

PF-HL 盤用換気扇（低騒音防湿タイプ）

PF-H-D 盤用換気扇（DC防湿タイプ）

- 高湿度環境（湿度95%RH以下）で使用可能です。



PF-085H-M



PF-125CHL-M



PF-085CH-D24

HX 防水キャップ P.689

- 海浜地区など環境の厳しい場所におけるハンドル部の腐食対策としてご利用ください。



［取付例 HX-C17-Z（開状態）］

FBA FRP樹脂製ボックス

風雨等級 片扉WP40H（38頁） 屋内・屋外兼用 保護等級 片扉IP55（カテゴリー2） 屋内・屋外兼用 保護等級 両扉IP44 CA CA200 CA-G04 RoHS 低ホルムアルデヒド F☆☆☆☆ FRP 樹脂製 ハンドル 鍵違い対応（366頁） マシニング 穴加工

強度・耐久性・耐熱性に優れたFRP樹脂製ボックス

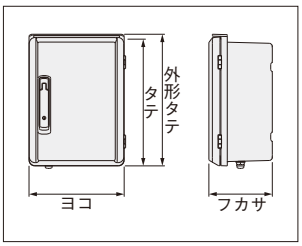

- 屋根一体構造と上部２重パッキンでIP55（片扉）の高気密です。
- 台風や強風などの厳しい気象条件下で雨水の浸入を防ぎます。（片扉 WP40H）
- ワンアクションハンドルの採用で扉の開閉操作性に優れています。ハンドルの飛び出しがないフラットな形状です。
- 内部温度が上昇しにくい明るい色彩です。
- 水抜きキャップを標準付属しています。
- ポールへの取り付けは、ポール用金具PM（712頁）のご使用をお奨めします。ポール用金具PMはヨコ800mm以下のキャビネットに対応しています。適切なサイズのポール用金具PMを選定してください。なお、取り付けの際は、六角ボルト M8×35を別途ご用意ください。

ご注意 FBA25-107、FBA30-128、FBA30-1212 にはポール用金具 PM（オプション）がないため取り付けられません。

材　質	FRP樹脂
塗装色	クリーム塗装（2.5Y9/1）
取付基板	木製基板（15mm）
ボックス板厚	扉・ボデー3.0～4.0mm
ハンドル	IP平面ハンドル（キーNo.N200：1コ付属）
扉形式	片扉または両扉


FBA20-34


FBA25-86

屋内・屋外兼用
片扉 IP55（カテゴリー2）
両扉 IP44

単位：mm

フカサ200mm

納期区分	品名記号			標準価格 円	扉形式	寸法 ヨコ	寸法 タテ	寸法 フカサ	外形寸法 タテ	木製基板寸法 ヨコ	木製基板寸法 タテ	有効フカサ◆	ハンドル部有効フカサ	質量 kg
◎(注)	FBA20-34			57,500	片扉	300	400	200	415	220	320	160	112	4.9
◎(注)	FBA20-45			71,500	〃	400	500	〃	515	320	420	〃	〃	6.7
◎(注)	FBA20-54			71,500	〃	500	400	〃	415	420	320	〃	〃	7.0
◎(注)	FBA20-56			85,000	〃	〃	600	〃	615	〃	520	159	107	10.0
◎(注)	FBA20-65			85,000	〃	600	500	〃	515	520	420	〃	〃	10.2

フカサ250mm

納期区分	品名記号			標準価格 円	扉形式	寸法 ヨコ	寸法 タテ	寸法 フカサ	外形寸法 タテ	木製基板寸法 ヨコ	木製基板寸法 タテ	有効フカサ◆	ハンドル部有効フカサ	質量 kg
◎(注)	FBA25-57			95,500	片扉	500	700	250	715	420	620	209	147	12.2
◎(注)	FBA25-68			104,000	〃	600	800	〃	815	520	720	208	146	17.8
◎(注)	FBA25-75			95,500	〃	700	500	〃	515	620	420	209	147	12.1
◎(注)	FBA25-710			141,000	〃	〃	1,000	〃	1,030	〃	920	208	144	23.6
◎(注)	FBA25-86			132,000	両扉	800	600	〃	630	720	520	〃	147	18.1
◎(注)	FBA25-107			155,000	〃	1,000	700	〃	730	920	620	〃	145	24.2

フカサ300mm

納期区分	品名記号			標準価格 円	扉形式	寸法 ヨコ	寸法 タテ	寸法 フカサ	外形寸法 タテ	木製基板寸法 ヨコ	木製基板寸法 タテ	有効フカサ◆	ハンドル部有効フカサ	質量 kg
◎(注)	FBA30-812			191,000	片扉	800	1,200	300	1,230	720	1,120	258	179	32.4
◎(注)	FBA30-128			239,000	両扉	1,200	800	〃	830	1,120	720	〃	180	34.1
◎(注)	FBA30-1212			331,000	〃	〃	1,200	〃	1,230	〃	1,120	〃	〃	46.0

■鍵番号違いも承りますので別途お問合わせください。（366頁）

◆有効フカサは扉傾斜部などにより減少しますのでご注意ください。

（注）上記商品は、物流センターなどに一定量在庫している商品ですが、在庫が切れた場合につきましては、別途日数をいただく場合もございますのでご了承ください。

FRP樹脂製ボックス オプション

FBX-MA FBA用取付金具

RoHS

● ボックスの仮設取り付け・壁面取り付けにご使用ください。

材　　質	鉄
板　　厚	6mm
表面処理	溶融亜鉛すず合金めっき



〔取付例〕



FBX-6MA

単位：mm

納期区分	品名記号			標準価格 円	セット内容	寸法 L	質量 kg	適用機種
◎	**FBX-3MA**			4,700	金具2本 ゴムパッキン 取付ねじ	380	1.2	FBA20-34、FBA-11M、FOMS-11
◎	**FBX-4MA**			5,100		480	1.5	FBA20-45、FBA-12M、FOMS-12
◎	**FBX-5MA**			5,600		580	1.8	FBA20-54･20-56･25-57、FBA-21M、FOMS-21
◎	**FBX-6MA**			6,000		680	2.1	FBA20-65･25-68、FBA-22M、FOMS-22
◎	**FBX-7MA**			6,500		780	2.4	FBA25-75･25-710
◎	**FBX-8MA**			6,900		880	2.7	FBA25-86･30-812
◎	**FBX-10MA**			7,550		1,080	3.3	FBA25-107
◎	**FBX-12MA**			8,100		1,280	3.9	FBA30-128･30-1212

FBX-S ドアストッパ

RoHS

● 扉開閉時のドアストッパとしてご使用ください。

材　　質	鉄、一部ステンレス



〔取付例〕

納期区分	品名記号			標準価格 円	セット内容	適用機種
◎	**FBX-S**			5,100	金具、パッキン、取付ねじ	FBA、FBA-M、FOK、FOMS

ご注意 両扉およびFOMSで使用する場合、本商品が２セット必要です。

PCS PCS形プラボックス

屋内用 保護等級 IP66/67F（穴加工部は除く） 難燃性 5VA PC+PBT 樹脂製 RoHS

FIBOX社製

高IP・防油性の押しボタン用樹脂製ボックス

- 樹脂製のため、キャビネットアースが不要です。
- 油・薬品に強いPC+PBT樹脂を採用しています。
- JIS C 0920附属書1の防油形保護等級"F„をクリアしています。油などが飛散する機械周辺でもご使用いただけます。（保護等級はIP66／67Fです。）※
- PC+PBT樹脂の採用により高強度を実現しています。
- 衝撃性能はIEC62262のIK07をクリアしています。ABS樹脂の約2倍の衝撃強度です。（物性値比較）
- 難燃性の樹脂を採用しており UL94の燃焼性試験で最高等級の5VAです。

※.保護等級はIP66（耐じん形、暴噴流の保護）までの性能およびIP67（耐じん形、一時的潜水の保護）の性能と、F（防油形、いかなる方向からの油滴・油まつによっても有害な影響を受けない。）の性能を有していることを示します。

材　　質	カバー・ボデー：PC+PBT樹脂
色　　彩	ライトベージュ色（5Y7/1）
ボックス板厚	ボデー3.0mm　カバー3.0mm
扉　形　式	ねじ止め式（樹脂製）

関連商品 コントロールステーションシリーズ
SCS-H コントロールステーションボックス・ステンレス（300頁）

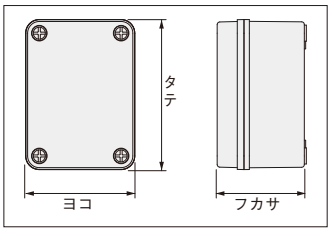

穴加工なし



PCS7-0811　PCS7-0814　PCS7-0817　PCS7-0823

φ22穴加工　φ30穴加工



PCS-1H22　PCS-2H22　PCS-1H30　PCS-2H30

屋内用 **IP66/67F**
（PCS-□H22、PCS-□H30 シリーズの穴加工部を除く）
単位：mm

●穴加工なし

納期区分	品名記号			標準価格 円	穴数	外形寸法 ヨコ	外形寸法 タテ	外形寸法 フカサ	有効フカサ◆	質量 kg
◎（注）	**PCS7-0811**			1,900	—	80	110	65	57	0.20
◎（注）	**PCS7-0814**			2,800	—	〃	140	〃	〃	0.24
◎（注）	**PCS7-0817**			3,750	—	〃	170	〃	〃	0.28
◎（注）	**PCS7-0823**			5,150	—	〃	230	〃	〃	0.34

●φ22穴加工

納期区分	品名記号			標準価格 円	穴数	外形寸法 ヨコ	外形寸法 タテ	外形寸法 フカサ	有効フカサ◆	質量 kg
◎（注）	**PCS-1H22**			1,900	1コ	80	110	65	57	0.20
◎（注）	**PCS-2H22**			2,800	2コ	〃	140	〃	〃	0.24
◎（注）	**PCS-3H22**			3,750	3コ	〃	170	〃	〃	0.28
◎（注）	**PCS-4H22**			5,150	4コ	〃	230	〃	〃	0.34

●φ30穴加工

納期区分	品名記号			標準価格 円	穴数	外形寸法 ヨコ	外形寸法 タテ	外形寸法 フカサ	有効フカサ◆	質量 kg
◎（注）	**PCS-1H30**			1,900	1コ	80	110	65	57	0.20
◎（注）	**PCS-2H30**			2,800	2コ	〃	140	〃	〃	0.24
◎（注）	**PCS-3H30**			3,750	3コ	〃	170	〃	〃	0.28
◎（注）	**PCS-4H30**			5,150	4コ	〃	230	〃	〃	0.34

（注）上記商品は、物流センターなどに一定量在庫している商品ですが、在庫が切れた場合につきましては、別途日数をいただく場合もございますのでご了承ください。

◆有効フカサは突起部などにより減少しますのでご注意ください。

■使用上のご注意

•有機溶剤、切削油、薬品などのかかる場所、または雰囲気中でのご使用の際は下表を参考にしてください。

薬品など	性能	薬品など	性能	薬品など	性能
弱　酸	○	アルコール	○	シンナー	△
強　酸	△	ベンジン	△	有機溶剤	△
弱アルカリ	○	ガソリン	○	不水溶性切削油剤	○
強アルカリ	×	灯　油	○	水溶性切削油剤	○

○：実用に耐える
△：一時的な接触、拭取りなどには耐える
×：適さない（ヒビ、割れの発生する可能性があります。）

• 薬品、油の種類や設置場所の環境条件により差が生じる場合がありますので、ご使用の際は必ず使用目的に沿った実用試験にて性能を確認してからご使用ください。
•カバーを確実に閉めてご使用ください。カバーが開いている場合、水などの浸入により内部機器を故障させる可能性があります。

PCS形プラボックス オプション

PBH-KA 取付金具 FIBOX社製

RoHS

● 壁面に4点止めで確実に固定できます。
● ボックス取付時にカバーを開閉することなく取り付けができます。

材質	PC+PBT樹脂

納期区分	品名記号			標準価格 円	セット内容
◎(注)	**PBH-KA**			800	取付金具4 コ、取付ねじ

(注)上記商品は、物流センターなどに一定量在庫している商品ですが、在庫が切れた場合につきましては、別途日数をいただく場合もございますのでご了承ください。

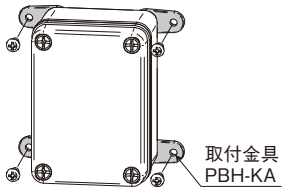

〔取付例〕

PCSX-K2 取付金具 FIBOX社製

RoHS

● アルミフレームなどへ2点で取り付けできます。

材質	PC+PBT樹脂

納期区分	品名記号			標準価格 円	セット内容
◎(注)	**PCSX-K2**			800	取付金具2 コ、取付ねじ

(注)上記商品は、物流センターなどに一定量在庫している商品ですが、在庫が切れた場合につきましては、別途日数をいただく場合もございますのでご了承ください。

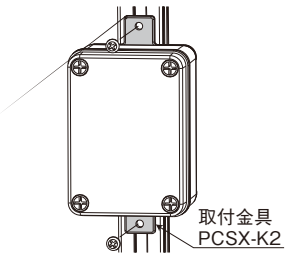

〔取付例〕

PCSX-KS 取付金具

RoHS

● 壁面やアルミフレームに対し垂直に取り付けできます。

材質	鉄
表面処理	クロメートめっき
板厚	2.3mm

納期区分	品名記号			標準価格 円	セット内容
◎	**PCSX-KS**			1,200	取付金具2 コ、取付ねじ

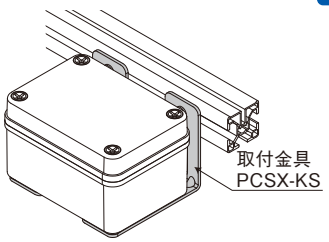

〔取付例〕

PCSX-KN 取付金具

RoHS

● 操作がしやすいように傾斜をつけて取り付けできます。

材質	鉄
表面処理	クロメートめっき
板厚	2.3mm

納期区分	品名記号			標準価格 円	セット内容
◎	**PCSX-KN**			1,200	取付金具2 コ、取付ねじ

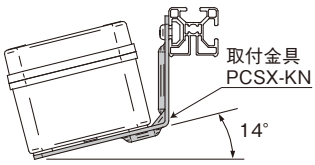

〔取付例〕

関連商品

〔レール式端子台取付例〕



グロメット(P.698)
●キャビネット通線時のケーブル保護に。

BP14-G

ケーブルコネクタ・フッ素樹脂製(P.789)
●防塵・防水構造でケーブルの入出線が容易。

BP14-H

ケーブルコネクタ(P.789)
●防塵・防水構造でケーブルの入出線が容易。

BP14

IECレール(35mm幅)(P.917)
●IECレール用機器の取り付けに。


レール式端子台(P.916)
●IECレールに必要な極数のユニットの取り付けが可能。


※IECレール取付ねじ(2本)はPCS形プラボックスに付属されています。

ABH プラボックス

屋内用 保護等級 IP67　屋内用 保護等級 IP66　ABS 樹脂製

FIBOX社製

経済的なコンパクト樹脂製ボックス

- 高い防塵・防水性能と経済性を兼ね備えた汎用タイプです。
- 貫通した露出金属部のない二重絶縁構造です。
- 取付穴はパッキンよりも外側にあり、ボデーを加工せずに取り付けができます。
- 制御ボックス、端子ボックス、リレーボックス、中継ボックスなどに適しています。

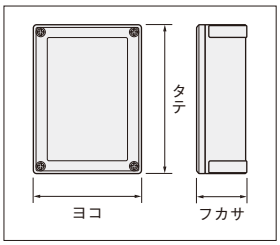

材　　質	ABS樹脂
色　　彩	グレー色（2.5PB 9/2近似）
取付基板	鉄製基板（1.5mm）
ボックス板厚	カバー2.0～3.0mm　ボデー4.5mm
カ　バ　ー	ねじ止め式（樹脂製）


ABH6-1818G


ABH10-1318G

屋内用 **IP67**（ABH□-0813,1313,1318）
屋内用 **IP66**（ABH□-1818,1825）

単位：mm

●着色カバー

納期区分	品名記号			標準価格 円	外形寸法 ヨコ	外形寸法 タテ	外形寸法 フカサ	鉄製基板寸法 ヨコ	鉄製基板寸法 タテ	有効フカサ	質量 kg
◎(注)	**ABH6-0813G**			3,300	80	130	61	48	98	43	0.22
◎(注)	**ABH7-0813G**			3,450	〃	〃	77	〃	〃	59	0.25
◎(注)	**ABH10-0813G**			3,650	〃	〃	102	〃	〃	84	0.27
◎(注)	**ABH12-0813G**			3,900	〃	〃	127	〃	〃	109	0.3
◎(注)	**ABH6-1313G**			4,000	130	130	61	98	98	43	0.34
◎(注)	**ABH7-1313G**			4,200	〃	〃	77	〃	〃	59	0.37
◎(注)	**ABH10-1313G**			4,550	〃	〃	102	〃	〃	84	0.4
◎(注)	**ABH12-1313G**			4,700	〃	〃	127	〃	〃	108	0.43
◎(注)	**ABH6-1318G**			4,900	130	180	61	98	148	42	0.45
◎(注)	**ABH7-1318G**			5,150	〃	〃	77	〃	〃	59	0.48
◎(注)	**ABH10-1318G**			5,250	〃	〃	102	〃	〃	83	0.5
◎(注)	**ABH12-1318G**			5,600	〃	〃	127	〃	〃	108	0.54
◎(注)	**ABH6-1818G**			6,150	180	180	61	148	148	42	0.61
◎(注)	**ABH7-1818G**			6,400	〃	〃	77	〃	〃	58	0.65
◎(注)	**ABH10-1818G**			6,500	〃	〃	102	〃	〃	84	0.67
◎(注)	**ABH10-1825G**			10,500	180	255	102	148	223	83	0.95
◎(注)	**ABH15-1825G**			12,500	〃	〃	152	〃	〃	133	1.1

(注)上記商品は、物流センターなどに一定量在庫している商品ですが、在庫が切れた場合につきましては輸入品のため、別途日数をいただく場合もございますのでご了承ください。

オプション

PBH-KA 取付金具

FIBOX社製


PBH-KA

〔取付例〕

取付金具
（ヨコ、タテ、斜め方向に取付可能です）



材　　質	PC+PBT樹脂

納期区分	品名記号			標準価格 円	セット内容	適用機種
◎(注)	**PBH-KA**			800	取付金具4コ、ねじ4コ	PCS,PBH(-G),ABH-G

(注)上記商品は、物流センターなどに一定量在庫している商品ですが、在庫が切れた場合につきましては輸入品のため、別途日数をいただく場合もございますのでご了承ください。

PBH ポリカボックス

屋内用 保護等級 IP67 / 屋内用 保護等級 IP66 / 難燃性 V-0 / PC ポリカーボネート樹脂製

FIBOX社製

軽くて強いコンパクト樹脂性ボックス

- 貫通した露出金属部のない二重絶縁構造です。
- 防塵・防水性能が高く、電気機器や電子機器類の収納に適しています。
- 取付穴はパッキンよりも外側にあり、ボデーを加工せずに取り付けができます。
- 制御ボックス、端子ボックス、リレーボックス、中継ボックスなどに適しています。
- 有機溶剤、切削油、薬品などのかかる場所・雰囲気中でのご使用は下記〈表1〉を、参考にしてください。

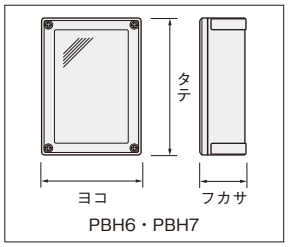

PBH6・PBH7

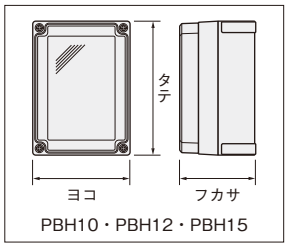

PBH10・PBH12・PBH15

材　　質	ポリカーボネート樹脂
色　　彩	カバー：透明またはグレー色（2.5PB 9/2 近似） ボデー：グレー色（2.5PB 9/2 近似）
取付基板	鉄製基板（1.5mm）
ボックス板厚	カバー 2.0 ～ 3.0mm　ボデー 4.5mm
カ　バ　ー	ねじ止め式（樹脂製）


PBH10-1318


PBH7-1313G

屋内用 **IP67** (PBH□-0813,1313,1318)
屋内用 **IP66** (PBH□-1818,1825)　単位：mm

納期区分	透明カバー 品名記号	着色カバー 品名記号			標準価格 円	外形寸法 ヨコ	外形寸法 タテ	外形寸法 フカサ	鉄製基板寸法 ヨコ	鉄製基板寸法 タテ	有効フカサ	質量 kg
◎(注)	PBH6-0813	PBH6-0813G			5,000	80	130	61	48	98	43	0.25
◎(注)	PBH7-0813	PBH7-0813G			5,150	〃	〃	77	〃	〃	59	0.27
◎(注)	PBH10-0813	PBH10-0813G			5,250	〃	〃	102	〃	〃	84	0.30
◎(注)	PBH12-0813	PBH12-0813G			5,850	〃	〃	127	〃	〃	109	0.33
◎(注)	PBH6-1313	PBH6-1313G			6,150	130	130	61	98	98	43	0.38
◎(注)	PBH7-1313	PBH7-1313G			6,400	〃	〃	77	〃	〃	59	0.41
◎(注)	PBH10-1313	PBH10-1313G			6,500	〃	〃	102	〃	〃	84	0.44
◎(注)	PBH12-1313	PBH12-1313G			7,100	〃	〃	127	〃	〃	108	0.48
◎(注)	PBH6-1318	PBH6-1318G			7,400	130	180	61	98	148	42	0.51
◎(注)	PBH7-1318	PBH7-1318G			7,650	〃	〃	77	〃	〃	59	0.55
◎(注)	PBH10-1318	PBH10-1318G			8,000	〃	〃	102	〃	〃	83	0.56
◎(注)	PBH12-1318	PBH12-1318G			8,250	〃	〃	127	〃	〃	108	0.61
◎(注)	PBH6-1818	PBH6-1818G			9,600	180	180	61	148	148	42	0.67
◎(注)	PBH7-1818	PBH7-1818G			9,850	〃	〃	77	〃	〃	58	0.72
◎(注)	PBH10-1818	PBH10-1818G			9,850	〃	〃	102	〃	〃	84	0.74
◎(注)	PBH7-1825	PBH7-1825G			14,000	180	255	77	148	223	59	0.98
◎(注)	PBH10-1825	PBH10-1825G			15,000	〃	〃	102	〃	〃	83	1.0
◎(注)	PBH15-1825	PBH15-1825G			15,500	〃	〃	152	〃	〃	133	1.2

(注)上記商品は、物流センターなどに一定量在庫している商品ですが、在庫が切れた場合につきましては輸入品のため、別途日数をいただく場合もございますのでご了承ください。

〈表1〉

薬品など	性能	薬品など	性能	薬品など	性能
弱酸	○	アルコール	○	シンナー	×
強酸	×	ベンジン	×	四塩化炭素	×
弱アルカリ	○	ガソリン	×	切削油	×
強アルカリ	×	灯油	○	有機溶剤	×

○ 実用に耐える
× 使用に適さない

ご注意
薬品、油の種類や設置場所の環境条件により性能に差が生じる場合がありますので、ご使用の際は必ず使用目的に沿った実用試験にて性能を確認してからご使用ください。

オプション

PBH-KA 取付金具

FIBOX社製

材　　質	PC+PBT樹脂


PBH-KA

〔取付例〕



納期区分	品名記号			標準価格 円	セット内容	適用機種
◎(注)	PBH-KA			800	取付金具4コ、ねじ4コ	PCS,PBH(-G),ABH-G

(注)上記商品は、物流センターなどに一定量在庫している商品ですが、在庫が切れた場合につきましては輸入品のため、別途日数をいただく場合もございますのでご了承ください。

PBE ポリカボックス

屋内用 保護等級 IP67　難燃性 V-0　PC ポリカーボネート樹脂製

FIBOX社製

防塵・防水構造の軽くて強いコンパクト樹脂製ボックス

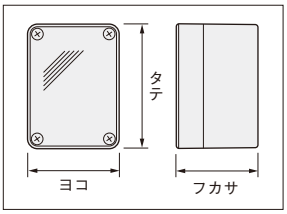

- 安全性の高い二重絶縁構造です。
- 制御盤、リレー盤、端子盤に適しています。
- 取付穴はパッキンよりも外側にあり、ボデーを加工せずに取り付けができます。
- 有機溶剤、切削油、薬品などのかかる場所・雰囲気中でのご使用は下記〈表1〉を、参考にしてください。

材　　質	ポリカーボネート樹脂
色　　彩	カバー：透明またはグレー色（2.5PB9/2近似） ボデー：グレー色（2.5PB9/2近似）
取付基板	鉄製基板（1.6mm）
ボックス板厚	カバー2.5～4.0mm　ボデー2.5～3.5mm
カ　バ　ー	ねじ止め式


PBE4-0506


PBE5-0812


PBE7-1220G


PBE9-1625G

屋内用 **IP67**

単位：mm

納期区分	透明カバー 品名記号	着色カバー 品名記号			標準価格 円	外形寸法 ヨコ	外形寸法 タテ	外形寸法 フカサ	鉄製基板寸法 ヨコ	鉄製基板寸法 タテ	有効フカサ	質量 kg
◎(注)	PBE4-0506	PBE4-0506G			5,000	50	65	45	26	57	31	0.08
◎(注)	PBE5-0812	PBE5-0812G			7,850	80	120	55	71	94	38	0.25
◎(注)	PBE6-0808	PBE6-0808G			7,750	〃	82	65	〃	56	49	0.19
◎(注)	PBE6-0816	PBE6-0816G			8,450	〃	160	〃	〃	134	50	0.35
◎(注)	PBE6-1212	PBE6-1212G			9,350	120	122	〃	111	96	〃	0.37
◎(注)	PBE7-1220	PBE7-1220G			12,000	〃	200	75	〃	174	58	0.6
◎(注)	PBE8-1520	PBE8-1520G			14,000	151	201	80	141	〃	64	0.77
◎(注)	PBE9-1216	PBE9-1216G			12,500	120	160	90	111	134	74	0.56
◎(注)	PBE9-1625	PBE9-1625G			15,500	160	250	〃	151	224	〃	1.1
◎(注)	PBE9-2330	PBE9-2330G			26,500	230	300	87	221	274	71	1.7
◎(注)	PBE9-0816	PBE9-0816G			9,350	80	160	95	71	134	80	0.4
◎(注)	PBE9-1212	PBE9-1212G			10,000	120	122	〃	111	96	〃	0.43
◎(注)	PBE11-2330	PBE11-2330G			30,000	230	300	110	221	274	94	1.8
◎(注)	PBE12-1625	PBE12-1625G			20,000	160	250	125	151	224	109	1.2

(注)上記商品は、物流センターなどに一定量在庫している商品ですが、在庫が切れた場合につきましては輸入品のため、別途日数をいただく場合もございますのでご了承ください。

〈表1〉

薬品など	性能	薬品など	性能	薬品など	性能
弱酸	○	アルコール	○	シンナー	×
強酸	×	ベンジン	×	四塩化炭素	×
弱アルカリ	○	ガソリン	×	切削油	×
強アルカリ	×	灯油	○	有機溶剤	×

○ 実用に耐える
× 使用に適さない

ご注意
薬品、油の種類や設置場所の環境条件により性能に差が生じる場合がありますので、ご使用の際は必ず使用目的に沿った実用試験にて性能を確認してからご使用ください。

オプション

PBE-K 取付金具

FIBOX社製


PBE-K

〔取付例〕



材　　質	ポリアミド6樹脂

納期区分	品名記号			標準価格 円	セット内容
◎(注)	PBE-K			2,450	取付金具 4 コ、ねじ 4 コ、キャップ 4 コ

■PBE4-0506(G)・PBE6-0808(G)には取り付けができません。

(注)上記商品は、物流センターなどに一定量在庫している商品ですが、在庫が切れた場合につきましては輸入品のため、別途日数をいただく場合もございますのでご了承ください。

PBS ポリカボックス

屋内用 保護等級 IP67　難燃性 V-0　PC ポリカーボネート樹脂製

FIBOX社製

防塵・防水構造の軽くて強いコンパクト樹脂製ボックス

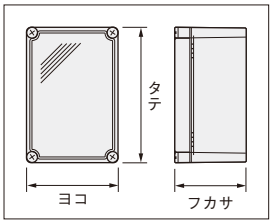

- コントロールボックス、電子機器収納箱、端子箱として、ご利用ください。
- 安全性の高い二重絶縁構造です。
- 取付穴はパッキンよりも外側にあり、ボデーを加工せずに取り付けができます。
- 有機溶剤、切削油、薬品などのかかる場所・雰囲気中でのご使用は下記の〈表1〉を、参考にしてください。

材　　質	ポリカーボネート樹脂
色　　彩	カバー：透明またはグレー色（2.5PB9/2近似） ボデー：グレー色（2.5PB9/2近似）
取付基板	鉄製基板（1.6mm）
ボックス板厚	カバー3.0～4.0mm　ボデー3.0～3.5mm
カ　バ　ー	ねじ止め式（樹脂製）


PBS13-1928


PBS18-2838


PBS18-1928G


PBS13-1938G

屋内用 IP67

単位：mm

納期区分	透明カバー 品名記号	着色カバー 品名記号			標準価格 円	外形寸法 ヨコ	外形寸法 タテ	外形寸法 フカサ	鉄製基板寸法 ヨコ	鉄製基板寸法 タテ	有効フカサ	質量 kg
◎(注)	PBS13-1919	PBS13-1919G			14,500	188	188	130	148	148	111	1.0
◎(注)	PBS13-1928	PBS13-1928G			18,500	〃	278	〃	〃	238	〃	1.4
◎(注)	PBS13-2828	PBS13-2828G			24,500	278	〃	〃	238	〃	〃	1.9
◎(注)	PBS13-1938	PBS13-1938G			23,500	188	378	〃	148	338	〃	1.9
◎(注)	PBS13-2838	PBS13-2838G			29,000	278	〃	〃	238	〃	109	2.6
◎(注)	PBS13-2856	PBS13-2856G			43,500	〃	558	〃	〃	518	110	4.0
◎(注)	PBS18-1919	PBS18-1919G			16,500	188	188	180	148	148	161	1.2
◎(注)	PBS18-1928	PBS18-1928G			21,000	〃	278	〃	〃	238	〃	1.5
◎(注)	PBS18-2828	PBS18-2828G			28,000	278	〃	〃	238	〃	〃	2.1
◎(注)	PBS18-1938	PBS18-1938G			26,500	188	378	〃	148	338	〃	2.0
◎(注)	PBS18-2838	PBS18-2838G			32,500	278	〃	〃	238	〃	159	2.8
◎(注)	PBS18-3856	PBS18-3856G			59,000	378	558	〃	338	518	〃	5.6

(注)上記商品は、物流センターなどに一定量在庫している商品ですが、在庫が切れた場合につきましては輸入品のため、別途日数をいただく場合もございますのでご了承ください。

〈表1〉

薬品など	性能	薬品など	性能	薬品など	性能
弱酸	○	アルコール	○	シンナー	×
強酸	×	ベンジン	×	四塩化炭素	×
弱アルカリ	○	ガソリン	×	切削油	×
強アルカリ	×	灯油	○	有機溶剤	×

○ 実用に耐える
× 使用に適さない

ご注意
薬品、油の種類や設置場所の環境条件により性能に差が生じる場合がありますので、ご使用の際は必ず使用目的に沿った実用試験にて性能を確認してからご使用ください。

オプション

PBS-K 取付金具

FIBOX社製


PBS-K

〔取付例〕



材　　質	ポリカーボネート樹脂

納期区分	品名記号			標準価格 円	セット内容
◎(注)	PBS-K			1,300	取付金具4コ、ねじ4コ、ナット4コ

(注)上記商品は、物流センターなどに一定量在庫している商品ですが、在庫が切れた場合につきましては輸入品のため、別途日数をいただく場合もございますのでご了承ください。

PBC 蝶番付ポリカボックス

屋内用 保護等級 IP65　難燃性 V-0　PC ポリカーボネート樹脂製

FIBOX社製

防塵・防水構造の軽くて強いコンパクト樹脂製ボックス

- コントロールボックス、電子機器収納箱、端子箱として、ご利用ください。
- 蝶番開閉式ですので内部機器の監視が容易です。
- 有機溶剤、切削油、薬品などのかかる場所・雰囲気中でのご使用は下記の〈表1〉を、参考にしてください。

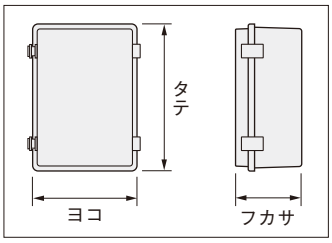

材　質	ポリカーボネート樹脂
色　彩	扉：透明またはグレー色（2.5PB9/2近似） ボデー：グレー色（2.5PB9/2近似）
取付基板	鉄製基板（1.6mm）
ボックス板厚	扉3.0～4.0mm　ボデー4.5～5.0mm
扉	蝶番式（樹脂製）


PBC18-3040


PBC18-3020


PBC18-3040G


PBC20-5040G

屋内用 **IP65**

単位：mm

納期区分	透明扉 品名記号	着色扉 品名記号			標準価格 円	外形寸法 ヨコ	外形寸法 タテ	外形寸法 フカサ	鉄製基板寸法 ヨコ	鉄製基板寸法 タテ	有効フカサ	質量 kg
◎(注)	**PBC18-2030**	**PBC18-2030G**			18,500	198	298	182	170	270	164	2.1
◎(注)	**PBC18-3020**	**PBC18-3020G**			18,500	298	198	〃	270	170	〃	2.2
◎(注)	**PBC18-3030**	**PBC18-3030G**			25,500	〃	298	〃	〃	270	〃	3.1
◎(注)	**PBC18-3040**	**PBC18-3040G**			31,500	〃	398	〃	〃	370	〃	4.6
◎(注)	**PBC18-4030**	**PBC18-4030G**			31,500	398	298	〃	370	270	〃	4.6
◎(注)	**PBC20-4050**	**PBC20-4050G**			44,000	〃	498	202	〃	470	183	6.0
◎(注)	**PBC20-5040**	**PBC20-5040G**			44,000	498	398	〃	470	370	〃	6.0

(注)上記商品は、物流センターなどに一定量在庫している商品ですが、在庫が切れた場合につきましては輸入品のため、別途日数をいただく場合もございますのでご了承ください。

〈表1〉

薬品など	性能	薬品など	性能	薬品など	性能
弱酸	○	アルコール	○	シンナー	×
強酸	×	ベンジン	×	四塩化炭素	×
弱アルカリ	○	ガソリン	×	切削油	×
強アルカリ	×	灯油	○	有機溶剤	×

○ 実用に耐える
× 使用に適さない

ご注意

薬品、油の種類や設置場所の環境条件により性能に差が生じる場合がありますので、ご使用の際は必ず使用目的に沿った実用試験にて性能を確認してからご使用ください。

オプション

PBC-K 取付金具

FIBOX社製


PBC-K

〔取付例〕

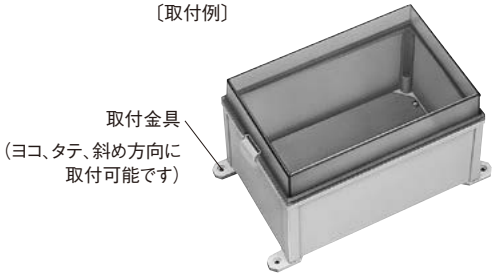

材　質	ポリカーボネート樹脂

納期区分	品名記号			標準価格 円	セット内容
◎(注)	**PBC-K**			1,950	取付金具4コ、ねじ4コ

(注)上記商品は、物流センターなどに一定量在庫している商品ですが、在庫が切れた場合につきましては輸入品のため、別途日数をいただく場合もございますのでご了承ください。

PCH PCH-C PCH形プラボックス

屋内用 保護等級 IP55（カテゴリー2）　CA CA200 CA-G04　RoHS　ボデー ABS樹脂製　PCH-C:扉 PMMA アクリル樹脂製　マシニング穴加工

コントロールボックス、電子機器収納箱、端子箱として

- 高い防塵・防水性能と経済性を両立した樹脂製ボックスです。
- 扉は取り外しが可能ですので機器取付けの加工が容易です。
- 扉が透明ですので内部機器の監視に適しています。（PCH-C:透明扉）

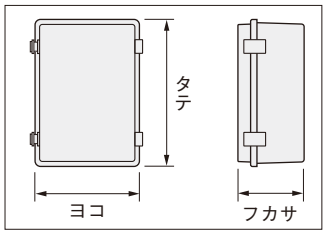

材　質	ボデー：ABS樹脂	扉：ABS樹脂（PCH） アクリル（PCH-C）
色　彩	ボデー・扉：ホワイトグレー色（5YR8.5/0.5） 透明扉：ライトスモーク色	
取付基板	鉄製基板（1.6mm）	
ボックス板厚	扉3.0～4.0mm　ボデー3.0～4.5mm	
扉　形　式	片扉 パチン錠・蝶番式（樹脂製）	



PCH16-23



PCH16-23C

屋内用 **IP55**
（カテゴリー2）

単位：mm

PCH 着色扉

納期区分	品名記号			標準価格 円	外形寸法 ヨコ	外形寸法 タテ	外形寸法 フカサ	鉄製基板寸法 ヨコ	鉄製基板寸法 タテ	有効フカサ	質量 kg
◎	**PCH16-23**			6,650	200	300	160	150	250	137	1.7
◎	**PCH16-2535**			8,550	250	350	〃	200	300	136	2.5
◎	**PCH16-32**			6,650	300	200	〃	250	150	137	1.7
◎	**PCH16-34**			10,500	〃	400	〃	〃	350	136	3.5
◎	**PCH16-3525**			8,550	350	250	〃	300	200	〃	2.5
◎	**PCH16-43**			10,500	400	300	〃	350	250	〃	3.5
◎	**PCH16-45**			14,500	〃	500	〃	〃	450	135	5.7

PCH-C 透明扉

単位：mm

納期区分	品名記号			標準価格 円	外形寸法 ヨコ	外形寸法 タテ	外形寸法 フカサ	鉄製基板寸法 ヨコ	鉄製基板寸法 タテ	有効フカサ	質量 kg
◎	**PCH16-23C**			7,850	200	300	160	150	250	137	1.7
◎	**PCH16-2535C**			10,000	250	350	〃	200	300	136	2.5
◎	**PCH16-32C**			7,850	300	200	〃	250	150	137	1.7
◎	**PCH16-34C**			12,500	〃	400	〃	〃	350	136	3.5
◎	**PCH16-3525C**			10,000	350	250	〃	300	200	〃	2.5
◎	**PCH16-43C**			12,500	400	300	〃	350	250	〃	3.5
◎	**PCH16-45C**			17,500	〃	500	〃	〃	450	135	5.7

FTC-A FRP樹脂製ターミナルボックス

屋内・屋外兼用 保護等級 IP55 （カテゴリー2）　CA CA200 CA-G04　RoHS　FRP 樹脂製　マシニング穴加工

強度・耐久性・耐熱性に優れたFRP樹脂製のターミナルボックス

● 鉄製基板付のため、屋外用端子箱、コントロールボックスとして利用できます。

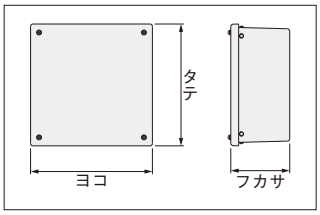

材　　質	FRP樹脂
塗　装　色	ライトベージュ塗装（5Y7/1）
取付基板	鉄製基板（1.6mm）
ボックス板厚	カバー3.0mm　ボデー3.0mm
カ　バ　ー	ねじ止め式

オプション
BP17-4-Z 水抜きキャップ（338頁）


FTC10-22A


FTC15-23A

屋内・屋外兼用 IP55
（カテゴリー2）

単位：mm

納期区分	品名記号			標準価格 円	外形寸法			鉄製基板寸法		有効フカサ	質量 kg
					ヨコ	タテ	フカサ	ヨコ	タテ		
◎	**FTC10-22A**			35,500	210	210	100	150	150	71	1.4
◎	**FTC15-22A**			37,000	210	210	150	150	150	121	1.6
◎	**FTC15-23A**			44,000	〃	310	〃	〃	250	〃	2.2
◎	**FTC15-33A**			54,000	310	〃	〃	250	〃	〃	3.1

■屋外でご使用の場合は、水抜き孔を設けることをお奨めします。
■フカサ方向に傾斜（テーパ）がありますのでご注意ください。

PTM-NL 通信用プラボックス・スタンダードタイプ（格子形状ボデー）

屋内用 保護等級 IP2X（裏面配線穴は除く） CA CA200 CA-G04 難燃性 V-1 RoHS PS ポリスチレン樹脂製

ポリスチレン樹脂を採用したスタンダードタイプ

- 格子形状ボデーの採用により、機器の取り付け・裏面配線の自由度が向上しています。
- 結束テープ固定式により取付ねじが不要で、R形状機器も柔軟に取り付けできます。
- カバーはワンタッチで着脱可能なため配線作業が容易です。また、狭い場所への取り付けに適しています。
- カバーの上下左右の各面に露出配線用ノックアウトを設けているため、どこからでも入出線が可能です。

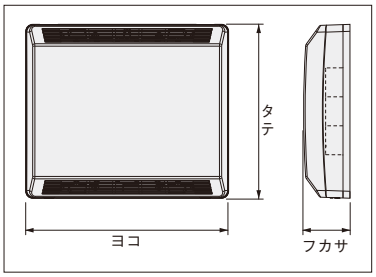

材　　質	ポリスチレン樹脂
色　　彩	ホワイト色（N9.5）
ボックス板厚	ボデー3.0mm　カバー2.5mm～3.0mm


PTM8-252NL


PTM10-4535NL

結束テープ固定式

結束テープで機器を取り付けるため取付ねじが不要で、R形状機器も柔軟に取り付けできます。


〈機器取付例〉

●スタンダードタイプ（格子形状ボデー）

屋内用 IP2X（裏面配線穴は除く）
単位：mm

納期区分	品名記号			標準価格 円	外形寸法 ヨコ	外形寸法 タテ	外形寸法 フカサ	機器取付寸法 ヨコ	機器取付寸法 タテ	質量 kg	摘要
◎	PTM8-252NL			4,100	250	200	80	200	150	0.5	ホルダ3コ 結束テープ(1m)1コ付
◎	PTM8-325NL			4,550	300	250	〃	250	200	0.7	
◎	PTM8-353NL			6,750	350	300	〃	300	250	1.0	ホルダ5コ 結束テープ(1m)2コ付
◎	PTM10-4535NL			10,000	450	350	100	400	300	1.4	
◎	PTM16-4535NL			11,500	〃	〃	160	〃	〃	1.7	

●スタンダードタイプ（格子形状ボデー・コンセント付）

屋内用 IP2X（裏面配線穴は除く）
単位：mm

納期区分	品名記号			標準価格 円	外形寸法 ヨコ	外形寸法 タテ	外形寸法 フカサ	機器取付寸法 ヨコ	機器取付寸法 タテ	質量 kg	摘要
◎	PTM8-252NLC			4,450	250	200	80	200	150	0.6	ホルダ3コ 結束テープ(1m)1コ L型2コ口コンセント付
◎	PTM8-325NLC			4,900	300	250	〃	250	200	0.8	
◎	PTM8-353NLC			7,100	350	300	〃	300	250	1.1	ホルダ5コ 結束テープ(1m)2コ L型2コ口コンセント付
◎	PTM10-4535NLC			10,500	450	350	100	400	300	1.5	
◎	PTM16-4535NLC			12,000	〃	〃	160	〃	〃	1.8	

PTM-BL 通信用プラボックス・スタンダードタイプ（木製基板付）

屋内用 保護等級 IP2X　CA 200 CA-G04　難燃性 V-1　RoHS　低ホルムアルデヒド F☆☆☆☆　PS ポリスチレン樹脂製

ポリスチレン樹脂製を採用した木製基板タイプ

- 光接続箱などの機器を堅牢に取り付けする際に適しています。
- カバーはワンタッチで着脱可能なため、配線作業が容易です。
- カバーの上下左右の各面に露出配線用ノックアウトを設けているため、どこからでも入出線が可能です。

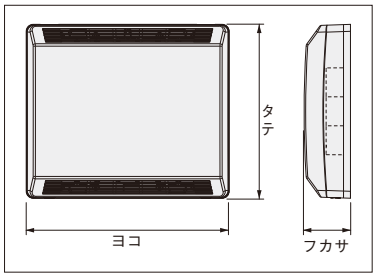

材　　質	ポリスチレン樹脂
色　　彩	ホワイト色（N9.5）
取付基板	木製基板(9mm)
ボックス板厚	ボデー3.0mm　カバー2.5mm ～3.0mm


PTM8-252BL


PTM10-4535BL

木製基板

●光接続箱などの機器を堅牢に取り付けする際に適しています。
●方眼目盛（1cm方眼）付です。JASにおける等級区分はF☆☆☆☆です。


〈機器取付例〉

●スタンダードタイプ（木製基板付）

屋内用 IP2X
単位：mm

納期区分	品名記号			標準価格 円	外形寸法 ヨコ	外形寸法 タテ	外形寸法 フカサ	木製基板寸法 ヨコ	木製基板寸法 タテ	質量 kg	摘要
◎	PTM8-252BL			4,100	250	200	80	200	150	0.7	
◎	PTM8-325BL			4,550	300	250	〃	250	200	1.0	
◎	PTM8-353BL			6,750	350	300	〃	300	250	1.4	
◎	PTM10-4535BL			10,000	450	350	100	400	300	2.1	
◎	PTM16-4535BL			11,500	〃	〃	160	〃	〃	2.4	

●スタンダードタイプ（木製基板・コンセント付）

屋内用 IP2X
単位：mm

納期区分	品名記号			標準価格 円	外形寸法 ヨコ	外形寸法 タテ	外形寸法 フカサ	木製基板寸法 ヨコ	木製基板寸法 タテ	質量 kg	摘要
◎	PTM8-252BLC			4,450	250	200	80	200	150	0.8	L型2口コンセント付
◎	PTM8-325BLC			4,900	300	250	〃	250	200	1.1	〃
◎	PTM8-353BLC			7,100	350	300	〃	300	250	1.5	〃
◎	PTM10-4535BLC			10,500	450	350	100	400	300	2.2	〃
◎	PTM16-4535BLC			12,000	〃	〃	160	〃	〃	2.5	〃

PTM-BBF(W) FTTH用BBプラボックス・半埋込タイプ

屋内用 保護等級 IP2X（裏面配線穴は除く） CA CA200 CA-G04 難燃性 V-1 RoHS PS ポリスチレン樹脂製

設置スペースをよりコンパクトにできる半埋込タイプの通信用プラボックス

半埋込タイプ

- マンション、戸建住宅のインターネット用通信機器、光接続箱、HUB、分配器、電話端子をコンパクトに収納ができます。
- インターネット用通信機器と配線をすっきり収納できます。
- 3ユニット構造で設置スペースがさらにコンパクトになっています。半埋込のため壁面からのとびだしが少なくなっています。
- 前面・中間ユニットは蝶番開閉式で機器の取り付け、メンテナンスが容易です。

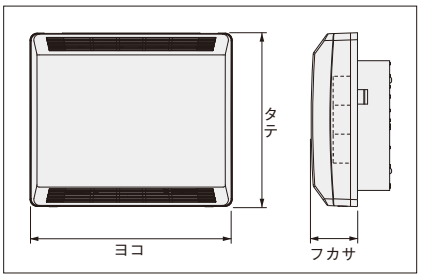

材質	ポリスチレン樹脂
色彩	ホワイト色(N9.5)
ボックス板厚	ボデー3.0mm　カバー3.0mm
取付基板（前面・中間・後面ユニット）	鉄製 1.0mm　ライトベージュ塗装



PTM8-353BBF

3ユニット構造

●前面ユニット、中間ユニットは蝶番開閉式で手前に約90°開くため、機器の取り付け、メンテナンスが容易です。



半埋込タイプ

●半埋込みにより奥行きを活用して機器を収納するため、設置スペースがコンパクトです。



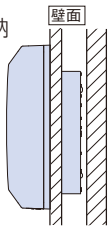

PTM-BBF

●スタンダードタイプ（半埋込み・3ユニット構造・コンセント付）

屋内用 IP2X（裏面配線穴は除く）

単位：mm

納期区分	品名記号			標準価格 円	外形寸法 ヨコ	外形寸法 タテ	外形寸法 フカサ	埋込フカサ	質量 kg	摘要	
◎	PTM8-353BBF			17,500	350	300	80	59 (57) ※	2.7	L型3コロ コンセント1コ付	結束テープ1m×2本 ゴムスペーサ4コ 機器取付ねじ4種類各2本 取付穴用ワッシャ8コ付 ※
⑦	PTM8-353BBFW			20,000	〃	〃	〃	〃	〃	L型2コロ コンセント2コ付	

※付属のワッシャを使用した場合の寸法です。

収納機器一覧（例）

収集機器の種類、寸法など詳細につきましては各電気通信事業者へご確認ください。

機種	収納機器 前面ユニット	中間ユニット	後面ユニット
PTM8-353BBF	ひかり電話対応ルータ(ONU一体型)	①HUB	②分配器 ③光接続箱 ④電話端子
	ひかり電話対応ルータ(ONU単体型)	①HUB，ONU	
	ホームゲートウェイ	①HUB，ONU	
PTM8-353BBFW	予備スペース	①HUB，VoIP	ONU ③光接続箱 ④電話端子

PTM-BB FTTH用BBプラボックス・露出タイプ

屋内用 保護等級 IP2X（裏面配線穴は除く） CA CA200 CA-G04 難燃性 V-1 RoHS PS ポリスチレン樹脂製

埋込み作業が不要で既設の建物に最適な露出タイプの通信用プラボックス

露出タイプ

- マンション・戸建住宅のインターネット用通信機器、光接続箱、HUB、分配器、電話端子をコンパクトに収納できます。
- インターネット用通信機器と配線をすっきり収納できます。
- 2ユニット構造で設置スペースがコンパクトになっています。
- 露出タイプのため壁面への埋込みが不要で既設の建物に適しています。

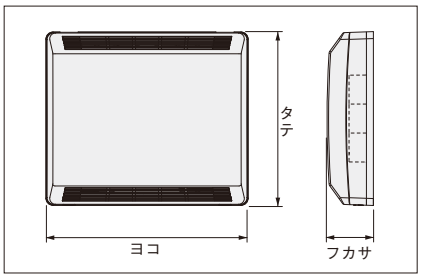

材質	ポリスチレン樹脂
色彩	ホワイト色（N9.5）
ボックス板厚	ボデー3.0mm　カバー3.0mm
取付基板（前面・後面ユニット）	鉄製 1.0mm　ライトベージュ塗装



PTM10-4535BB

2ユニット構造

- 前面ユニットはラッチによるワンタッチ取り付けで工具が不要です。
- 結束テープで簡単に機器を取り付けできます。機器の追加、変更にも柔軟に対応可能です。

露出タイプ

- 壁面への埋込みが不要で　既設の建物に適しています。



PTM-BB

●スタンダードタイプ（ポリスチレン樹脂製）

屋内用 IP2X（裏面配線穴は除く）
単位：mm

納期区分	品名記号			標準価格 円	外形寸法 ヨコ	外形寸法 タテ	外形寸法 フカサ	質量 kg	摘要
◎	**PTM10-4535BB**			18,500	450	350	100	2.5	結束テープ(1m)2コ L型3コ口コンセント付

収納機器一覧（例）

収集機器の種類、寸法など詳細につきましては各電気通信事業者へご確認ください。

機種	収納機器 前面ユニット	収納機器 後面ユニット
PTM10-4535BB	ひかり電話対応ルータ(ONU一体型)	・光接続箱 ・HUB ・電話端子 ・分配器
	ひかり電話対応ルータ(ONU単体型), ONU	
	ホームゲートウェイ , ONU	

PTMX 通信用プラボックス オプション

豊富なオプションで施錠や機器の取り付け、裏面配線をサポート

PTMX-CL コインロック



● N200番キーによる施錠が可能です。

納期区分	品名記号			標準価格 円	セット内容	適用機種
◎	**PTMX-CL**			3,650	コインロック、止め金、キーNo.N200：1 コ	PTM全機種

PTMX-B 木製基板（裏面配線用）

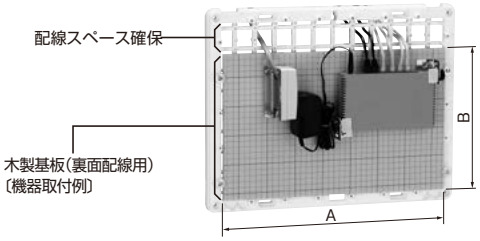

● 木製基板に機器を取り付け、さらに裏面配線が可能です。
● 木製基板は方眼目盛（1cm方眼）付です。
JASにおける性能区分はF☆☆☆☆です。

納期区分	品名記号			標準価格 円	セット内容	寸法 mm A	寸法 mm B	適用機種
◎	**PTMX-2012B**			820	木製基板、取付ねじ	200	120	PTM8-252□
◎	**PTMX-2515B**			1,000	〃	250	150	PTM8-325□
◎	**PTMX-3020B**			1,300	〃	300	200	PTM8-353□
◎	**PTMX-4025B**			1,850	〃	400	250	PTM□-4535□

PTMX-L L型コンセント取付金具





■適用コンセント例

パナソニック製	WK 1012W 角型コンセント	WK 3001W 接地角型コンセント
	WK 1013W L型2コロコンセント	WK 3004W 接地ダブルコンセント
	WK 1021W ダブルコンセント	WK 3064 抜け止め接地ダブルコンセント
	WK 1022W トリプルコンセント	
東芝ライテック製	DC1121(W) 角型コンセント	DC1133(W) 角型トリプルコンセント
	DC1272(W) 角型ダブルコンセント	DC1143(W) L型トリプルコンセント

● 奥行きの大きなACアダプタをヨコ向きに取り付ける際にご使用ください。

材質	鉄
表面処理	クロメートめっき

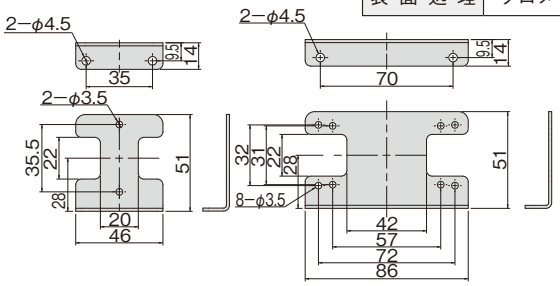

納期区分	品名記号			標準価格 円	セット内容	適用機種
◎	**PTMX-1L**			2,900	取付金具5コ 取付ねじ	PTM□-□NL
◎	**PTMX-2L**			3,150	〃	PTM□-4535BL

BP23-T 通信機器用マウントブラケット



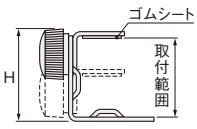

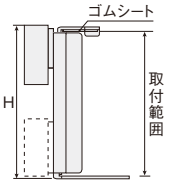

● HUB、ルーター、モデムなどの通信機器をキャビネットの基板へ取り付ける際にご使用ください。
● 高さ調整機構により幅広い機器に対応します。

材質	鉄
表面処理	ニッケルめっき

納期区分	品名記号			標準価格 円	セット内容	最大外形寸法 mm H	取付範囲 mm	取付許容質量 kg	摘要
◎	**BP23-1TA**			9,400	金具10コ、取付ねじ	36	17～30	1	金具2 コで1組として使用
◎	**BP23-2T**			19,000	金具20コ、取付ねじ	56	17～50	3	金具4 コで1組として使用
◎	**BP23-3T**			21,000	〃	106	30～100	6	〃

PTMX-H ホルダ・結束テープセット



● 格子形状ボデーに直接機器を取り付ける際にご使用ください。

納期区分	品名記号			標準価格 円	セット内容	適用機種
◎	**PTMX-H**			1,300	ホルダ5 コ 結束テープ（1m）2 コ	PTM□-□NL

HJD 情報分電盤用ボックス

難燃性 V-1　RoHS　低ホルムアルデヒド F☆☆☆☆　PS ポリスチレン樹脂製

さまざまなマルチメディア機器を収納可能

- 外観はHCD形ホーム分電盤と同一のため、デザイン性に優れ、並べて設置しても違和感がありません。
- サイズは各種を取り揃えていますので、さまざまな用途（情報分電盤、電話用端子盤）にご利用いただけます。
- 施工場所により、露出・半埋込のいずれの施工も可能です。



HJD-4232

材　　質	ポリスチレン樹脂　難燃性
色　　彩	ホワイト色（N9.5）
取付基板	木製基板（9mm）
ボックス板厚	2.5～3.5mm
扉　形　式	ドア開閉式



〔機器取付例〕

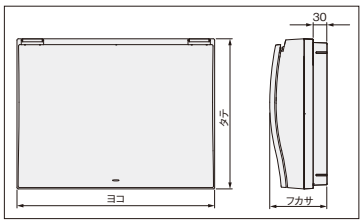

●露出・半埋込共用型

屋内用
単位：mm

納期区分	品名記号			標準価格 円	外形寸法			半埋込寸法		木製基板寸法		質量 kg
					ヨコ	タテ	フカサ	ヨコ	タテ	ヨコ	タテ	
◎	**HJD-4232**			14,000	428	325	124	412	309	342	200	2.0
◎	**HJD-4632**			16,500	464	〃	〃	448	〃	378	〃	2.2
◎	**HJD-5032**			19,000	500	〃	〃	484	〃	414	〃	2.4
◎	**HJD-5332**			21,000	536	〃	〃	520	〃	450	〃	2.5
◎	**HJD-5732**			24,000	572	〃	〃	556	〃	486	〃	2.7
◎	**HJD-6032**			26,500	608	〃	〃	592	〃	522	〃	2.8
◎	**HJD-6432**			28,500	644	〃	〃	628	〃	558	〃	3.0
◎	**HJD-7532**			31,000	752	〃	〃	736	〃	666	〃	3.3

FPCD 屋内用ドア付FPボックス

難燃性 V-1　RoHS　低ホルムアルデヒド F☆☆☆☆　PS ポリスチレン樹脂製

プチパネル HCD形ホーム分電盤の増設用ボックス

- 外観はHCD形ホーム分電盤と同一のため、デザイン性に優れ、並べて設置しても違和感がありません。
- 分散型電源用ブレーカ（太陽光発電・ガス発電など）や各種情報通信機器の組み込みなどに適しています。
- 本体上部にはノックアウトが、背面には配線用穴が設けてあります。



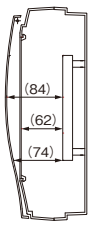

FPCD-1

材　　質	ポリスチレン樹脂　難燃性
色　　彩	ホワイト色（N9.5）
取付基板	木製基板（15mm）
ボックス板厚	2.2～3.5mm



FPCD-2

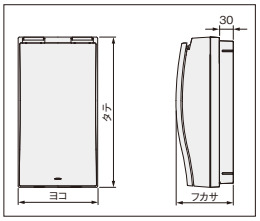

●露出・半埋込共用型

屋内用
単位：mm

納期区分	品名記号			標準価格 円	外形寸法			有効フカサ	半埋込寸法		木製基板寸法		質量 kg
					ヨコ	タテ	フカサ		ヨコ	タテ	ヨコ	タテ	
◎	**FPCD-1**			3,750	172	325	124	62	156	309	106	160	1.0
◎	**FPCD-2**			6,250	280	〃	〃	〃	264	〃	214	〃	1.5

FPD 屋内用FPボックス

難燃性 V-1 / RoHS / 低ホルムアルデヒド F☆☆☆☆ / PS ポリスチレン樹脂製

プチパネル HPD形ホーム分電盤の増設用ボックス

- 外観はHPD形ホーム分電盤と同一のため、デザイン性に優れ、並べて設置しても違和感がありません。
- 分散型電源用ブレーカ(太陽光発電・ガス発電など)や各種情報通信機器の組み込みなどに適しています。
- 本体上部にはノックアウトが、背面には配線用穴が設けてあります。


FPD-1


FPD-2



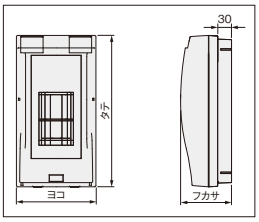

材質	ポリスチレン樹脂　難燃性
色彩	ホワイト色(N9.5)
取付基板	木製基板(15mm)
ボックス板厚	2.2～3.5mm


〔ブレーカ取付例〕

●露出・半埋込共用型

屋内用
単位：mm

納期区分	品名記号			標準価格 円	外形寸法 ヨコ	外形寸法 タテ	外形寸法 フカサ	有効フカサ	半埋込寸法 ヨコ	半埋込寸法 タテ	木製基板寸法 ヨコ	木製基板寸法 タテ	質量 kg
◎	**FPD-1**			3,400	172	325	111	62	156	309	106	160	0.8
◎	**FPD-2**			5,250	280	〃	〃	〃	264	〃	214	〃	1.2

FP 屋内用FPボックス

難燃性 V-1 / RoHS / 低ホルムアルデヒド F☆☆☆☆ / PS ポリスチレン樹脂製

単体機器の増設用収納ボックス

- 各種情報通信機器の組み込みなどに適しています。
- 本体上下部・左右側面にはノックアウト(FP-1は上部・左右側面)が、背面には配線用穴が設けてあります。

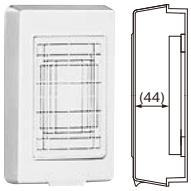

FP-0

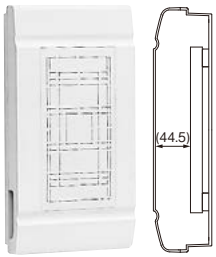

FP-1

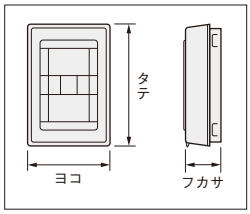

材質	ポリスチレン樹脂　難燃性
色彩	ホワイト色(N9.5)
取付基板	木製基板(15mm)
ボックス板厚	2.3～2.5mm

●露出型

屋内用
単位：mm

納期区分	品名記号			標準価格 円	外形寸法 ヨコ	外形寸法 タテ	外形寸法 フカサ	有効フカサ	木製基板寸法 ヨコ	木製基板寸法 タテ	質量 kg	摘要
◎	**FP-0**			2,300	140	230	70.5	44	90	150	0.4	木製基板×1
◎	**FP-1**			2,300	160	310	74	44.5	〃	210	0.6	木製基板×1

OPTH 通信用プラボックス

屋内・屋外兼用 保護等級 IP44 / CA CA200 CA-G04 / RoHS / 低ホルムアルデヒド F☆☆☆☆ / AAS 樹脂製

耐候性に優れたAAS樹脂製ボックス

- 壁面取り付けの他に、電柱・ポール取付用穴(ステンレスバンド用)が背面側に設けてあります。
- 収納機器(小型HUB・トランシーバ・パッチパネル・電源用ブレーカ・コンセントなどが収納できます。
- カバーの着脱は、スライド方式です。
- 天井部は屋外寒冷地での積雪防止のため、傾斜が付いています。
- 高所取付時のカバー落下防止用として、ひもが付属されています。


OPTH-11


〔端子板取付例〕

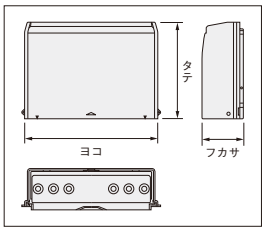

材質	AAS樹脂
色彩	Nホワイトグレー色(N8.5)
取付基板	木製基板　OPTH-10･12：9mm OPTH-11：15mm
ボックス板厚	カバー・ボデー2.0～3.0mm
カバー	かぶせスライド式

屋内・屋外兼用 **IP44**
単位：mm

納期区分	品名記号			標準価格 円	外形寸法 ヨコ	外形寸法 タテ	外形寸法 フカサ	木製基板寸法 ヨコ	木製基板寸法 タテ	有効フカサ◆	質量 kg	摘要
◎	**OPTH-10**			3,450	170	225	120	120	195	87	0.6	
◎	**OPTH-11**			4,350	300	〃	93	240	〃	57	1.2	
◎	**OPTH-12**			7,300	400	300	120	340	270	85	1.8	

◆有効フカサはカバー傾斜部などにより減少しますのでご注意ください。

OPT-1BA 通信用プラボックス

屋内・屋外兼用 保護等級 IP43 / CA200 CA-G04 / RoHS / ABS 樹脂製

安全ブレーカの取り付けに

- 小型・軽量のプラスチック製ボックスです。
- カバーは外れ防止機構付（ねじ式）です。
- ブレーカ・IECレール取付用のボス付です。
- 入出線用グロメット（φ10×2）付です。

材　　質	ABS樹脂
色　　彩	ライトベージュ色（5Y7/1）
取付基板	なし（ボデー直付）
ボックス板厚	カバー2.0mm　ボデー2.0mm
カ　バ　ー	持上式



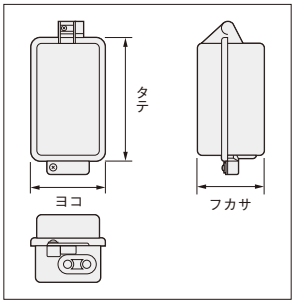

OPT-1BA　〔安全ブレーカ取付例〕〔IECレール端子台取付例〕

屋内・屋外兼用 **IP43**

単位：mm

納期区分	品名記号 / ライトベージュ色			標準価格 円	外形寸法 ヨコ	外形寸法 タテ	外形寸法 フカサ	ブレーカ取付ピッチ	IECレール取付ピッチ	質量 kg
◎	**OPT-1BA**			1,800	90	150	80	62	90	0.17

ご注意 斜め下からの風雨などにさらされる場所（高所など）へのご使用はお避けください。

FTP-A FRP樹脂製端子ボックス

屋内・屋外兼用 保護等級 IP44 / RoHS / 低ホルムアルデヒド F☆☆☆☆ / FRP 樹脂製

強度、耐久性、耐熱性に優れたFRP樹脂製ボックス

- 電話用端子ボックス、コントロールボックスとしてご利用ください。
- FRP樹脂製で外観は塗装をしていますので耐久性に優れています。
- ホットモールド（金型）成形のため外面、内面とも表面がなめらかです。
- 扉の上下に大きなRがついたスッキリとしたデザインです。

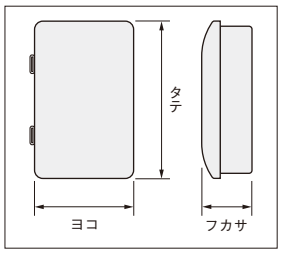

材　　質	FRP樹脂
塗　装　色	Nベージュ塗装（5Y8/1）
取付基板	木製基板（15mm）
ボックス板厚	扉・ボデー3.0～4.0mm
ハ ン ド ル	キャッチクリップ（ステンレス製）
扉　形　式	片扉



FTP10-2535A



FTP10-45A

オプション

BP17-4-Z 水抜きキャップ（338頁）

屋内・屋外兼用 **IP44**

単位：mm

納期区分	品名記号			標準価格 円	外形寸法 ヨコ	外形寸法 タテ	外形寸法 フカサ	木製基板寸法 ヨコ	木製基板寸法 タテ	有効フカサ◆	端子数	質量 kg
◎(注)	**FTP10-23A**			30,000	200	300	100	150	250	68	10P	2.5
◎(注)	**FTP10-2535A**			32,500	250	350	〃	200	300	〃	〃	3.4
◎(注)	**FTP10-34A**			36,500	300	400	〃	250	350	〃	20P	4.3
◎(注)	**FTP10-45A**			46,500	400	500	〃	350	450	〃	40P	6.3
◎(注)	**FTP10-56A**			59,500	500	600	〃	450	550	〃	60P	8.6
◎(注)	**FTP10-68A**			77,500	600	800	〃	520	720	66	80P	16.1

(注) 上記商品は、物流センターなどに一定量在庫している商品ですが、在庫が切れた場合につきましては、別途日数をいただく場合もございますのでご了承ください。

■屋外でご使用の場合は、水抜き孔を設けることをお奨めします。

◆有効フカサは扉傾斜部などにより減少しますのでご注意ください。

MBC メーターボックス（隠蔽配線用）

全関東電気工事協会 優良機材推奨認定品

屋外用 保護等級 IP33D　難燃性 5VB (V-2)※1　RoHS　PC+ABS 樹脂製

※1. 検針窓の難燃性はV-2です。

デザイン性・作業性を追求したメーターボックス・隠蔽配線用

- 隠蔽配線でスッキリとした施工が可能です。
- 各電力会社のスマートメーター搭載が可能です。
- 雨水や虫、鳥などの侵入を防ぐ屋外用メーターボックスです。

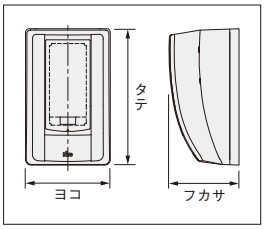

材　質	基板・カバー：PC+ABS樹脂、検針窓：ポリカーボネート樹脂
色　彩	ブラック色(N2)※2、Nホワイトグレー色(N8.5)、ライトベージュ色(5Y7/1)、ブラウン色(5YR4/4)※2、ダークブラウン色(10YR4/1)
ボックス板厚	カバー3.0mm、基板3.5mm
付　属　品	貫通材、基板取付ねじ、計器取付ねじ

※2. MBC-131・331シリーズのみ

オプション
BP14-UG グロメット（360頁）


MBC-131LB
ライトベージュ（5Y7/1）


MBC-331KA
ブラック(N2)


MBC-332WG
Nホワイトグレー（N8.5）


MBC-332DB
ダークブラウン(10YR4/1)

屋外用 IP33D

単位：mm

●1コ用

納期区分	品名記号			標準価格 円	適用電力量計			外形寸法			色　彩	質量 kg	貫通材内径	適用電線サイズ
					従来型	スマートメーター	個数	ヨコ	タテ	フカサ				
◎	MBC-131K			8,250	単相2線式 単(三)相 3線式30A	単相2線式30A 単(三)相3線式 30(60)A ※3	1コ	230	370	190	ブラック（N2）	1.6	φ28	14mm²
◎	MBC-131WG			8,250	〃	〃	〃	〃	〃	〃	Nホワイトグレー（N8.5）	〃	〃	〃
◎	MBC-131LB			8,250	〃	〃	〃	〃	〃	〃	ライトベージュ（5Y7/1）	〃	〃	〃
◎	MBC-131BR			8,250	〃	〃	〃	〃	〃	〃	ブラウン（5YR4/4）	〃	〃	〃
◎	MBC-131DB			8,250	〃	〃	〃	〃	〃	〃	ダークブラウン（10YR4/1）	〃	〃	〃
◎	MBC-331KA			10,000	単(三)相 3線式30A 単(三)相 3線式120A	単(三)相3線式 30(60)A 単(三)相3線式 120A ※4	1コ	250	410	190	ブラック（N2）	1.9	φ28	22mm²
◎	MBC-331WGA			10,000	〃	〃	〃	〃	〃	〃	Nホワイトグレー（N8.5）	〃	〃	〃
◎	MBC-331LBA			10,000	〃	〃	〃	〃	〃	〃	ライトベージュ（5Y7/1）	〃	〃	〃
◎	MBC-331BRA			10,000	〃	〃	〃	〃	〃	〃	ブラウン（5YR4/4）	〃	〃	〃
◎	MBC-331DBA			10,000	〃	〃	〃	〃	〃	〃	ダークブラウン（10YR4/1）	〃	〃	〃

●2コ用

納期区分	品名記号			標準価格 円	適用電力量計			外形寸法			色　彩	質量 kg	貫通材内径	適用電線サイズ
					従来型	スマートメーター	個数	ヨコ	タテ	フカサ				
◎	MBC-332WG			18,500	単(三)相 3線式30A 単(三)相 3線式120A	単(三)相3線式 30(60)A 単(三)相3線式 120A ※4	2コ	480	410	195	Nホワイトグレー（N8.5）	3.0	φ28	22mm²
◎	MBC-332LB			18,500	〃	〃	〃	〃	〃	〃	ライトベージュ（5Y7/1）	〃	〃	〃
◎	MBC-332DB			18,500	〃	〃	〃	〃	〃	〃	ダークブラウン（10YR4/1）	〃	〃	〃

※3. 九州電力60A強化耐候型は取り付けできません。
※4. 九州電力120A強化耐候型は取り付けできません。

ご注意 1.ご選定の際は、電力会社により取付スペースの異なる場合がありますのでご注意ください。
2.斜め下からの風雨などにさらされる場所（高所など）へのご使用はお避けください。

BP14-UG グロメット

RoHS

● MBCシリーズのカバーノックアウト用です。
露出配線時のケーブル保護にご使用ください。

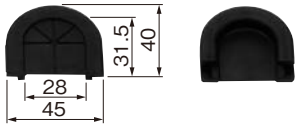

BP14-36UG

材　質	EPDM
色　彩	黒

納期区分	品　名　記　号			標準価格 円	セット内容	取付適正板厚	質量 kg	摘　要
◎	**BP14-36UG**			620	2コ入	t3.0	0.02	MBC-131,-331,-332 のカバーノックアウト用

計器収納ボックス

MBS-A MBS-DBA 化粧ボックス

全関東電気工事協会 優良機材推奨認定品

MBS-131A ～332A 難燃性 V-0 (V-2)※
MBS-131DBA ·331DBA 難燃性 5VB (V-2)※
RoHS
MBS-131A ～332A PS ポリスチレン樹脂製
MBS-131DBA ·331DBA PC+ABS 樹脂製

ソフトなデザインの化粧ボックス

※窓枠の難燃性はV-2です。

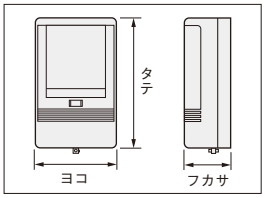

● アパート、マンション、事務所、店舗、一般住宅などにも適しています。
● 封印が可能です。
● 雨線外では耐候形のWHMを選定してください。

材　質	MBS-131A～332A：基板・カバー/ポリスチレン樹脂 MBS-131DBA・331DBA：基板・カバー/PC+ABS樹脂
色　彩	ボデー・カバー/アイボリー色（5Y9/1）・ ダークブラウン色（10YR4/1）、窓枠/ダークスモーク色
板　厚	基板3.0～4.0mm　カバー3.0～3.5mm


MBS-131A


MBS-132A


MBS-331DBA

● 1コ用

単位：mm

納期区分	品　名　記　号			標準価格 円	適用電力量計			外形寸法			色彩	質量 kg	都市再生機構
					従来型	スマートメーター	個数	ヨコ	タテ	フカサ			
◎	**MBS-131A**			6,300	単相2線式 単（三）相3線式30A	単相2線式30A 単（三）相3線式30（60）A ※1	1コ	230	360	135	アイボリー色（5Y9/1）	1.3	EF-104-1対応品
◎	**MBS-131DBA**			6,300				〃	〃	〃	ダークブラウン色（10YR4/1）	〃	〃
◎	**MBS-331A**			8,900	単（三）相３線式30A 単（三）相３線式120A	単（三）相３線式30（60）A 単（三）相３線式120A ※2	1コ	260	420	〃	アイボリー色（5Y9/1）	1.8	EF-104-3対応品
◎	**MBS-331DBA**			8,900				〃	〃	〃	ダークブラウン色（10YR4/1）	〃	〃

● 2コ用

◎	**MBS-132A**			9,350	単相2線式 単（三）相3線式30A	単相2線式30A 単（三）相3線式30（60）A ※1	2コ	450	360	135	アイボリー色（5Y9/1）	2.2	EF-104-2対応品
◎	**MBS-332A**			16,000	単（三）相３線式30A 単（三）相３線式120A	単（三）相３線式30（60）A 単（三）相３線式120A ※2	2コ	500	420	〃	〃	2.8	EF-104-4対応品

※1. 関西電力三相３線式60Aは取り付けできません。九州電力60A強化耐候型は取り付けできません。
※2. 中部電力圧着端子式120Aは取り付けできません。関西電力三相３線式60Aは取り付けできません。
九州電力60A強化耐候型は取り付けできません。九州電力120A強化耐候型は取り付けできません。

ご注意 ご選定の際は、電力会社により取付スペースの異なる場合がありますのでご注意ください。

MB-A MBK-A 化粧ボックス

全関東電気工事協会 優良機材推奨認定品

難燃性 V-0　RoHS　PS ポリスチレン樹脂製

- 電力量計を使用するアパート、マンション、事務所、店舗、一般住宅に適しています。
- 封印が可能です。
- MBK-131A、MB-132Aには単2用窓枠、MB-133A、331A、332Aには30A用窓枠が取り付けてありますのでご利用ください。
- 雨線外では耐候形のWHMを選定してください。

材質	ポリスチレン樹脂
色彩	アイボリー色(5Y9/1)
板厚	基板・カバー3.0～4.0mm


MB-121A


MB-122A

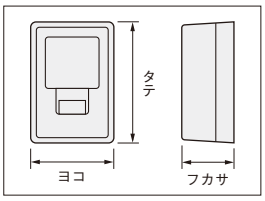


MBK-131A


MB-132A


MB-133A


MB-331A


MB-332A

単位：mm

納期区分	品名記号			標準価格 円	適用電力量計			外形寸法 ヨコ	タテ	フカサ	質量 kg	都市再生機構	適用取付板
					従来型	スマートメーター	個数						
◎	**MB-121A**			3,900	単相2線式30A	単相2線式30A ※1	1コ	220	260	111	0.62	—	MP-21A
◎	**MB-122A**			6,050			2コ	366	266	103	1.1	—	MP-22A
◎	**MBK-131A**			6,300	単相2線式 単(三)相3線式30A	単相2線式30A 単(三)相3線式30(60)A ※2	1コ	220	350	116	0.85	EF104-1 対応品	MP-31KA
◎	**MB-132A**			9,350			2コ	440	〃	109	1.8	EF104-2 対応品	MP-32A
◎	**MB-133A**			23,500	単(三)相3線式 30A・120A	単(三)相3線式30(60)A 単(三)相3線式120A ※3	1コ	580	420	131	2.7	—	MP-33A
					単相2線式　30A	単相2線式30A	2コ						
◎	**MB-331A**			8,900	単(三)相3線式30A 単(三)相3線式120A	単(三)相3線式30(60)A 単(三)相3線式120A ※3	1コ	260	〃	〃	1.3	EF104-3 対応品	MP-61A
◎	**MB-332A**			16,000			2コ	500	〃	〃	2.3	EF104-4 対応品	MP-62A

※1. 九州電力強化耐候型は取り付けできません。
※2. 関西電力三相３線式60Aは取り付けできません。九州電力60A強化耐候型は取り付けできません。
※3. 中部電力圧着端子式120Aは取り付けできません。関西電力三相３線式60Aは取り付けできません。
九州電力60A強化耐候型は取り付けできません。九州電力120A強化耐候型は取り付けできません。

ご注意 ご選定の際は、電力会社により取付スペースの異なる場合がありますのでご注意ください。

計器収納ボックス

MPH-KA ハーフカバー付電力量計用取付板

難燃性 V-0　RoHS　PS ポリスチレン樹脂製

材質	ポリスチレン樹脂
色彩	アイボリー色(5Y9/1)


MPH-31KA

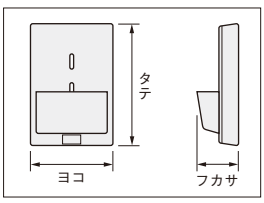

単位：mm

納期区分	品名記号			標準価格 円	適用電力量計	外形寸法 ヨコ	タテ	フカサ	質量 kg	都市再生機構
◎	**MPH-31KA**			4,800	単3・単2両用30A 1コ用	220	350	95	0.62	—

ご注意 ご選定の際は、電力会社により取付スペースの異なる場合がありますのでご注意ください。

MP-A 電力量計用取付板

全関東電気工事協会 優良機材推奨認定品

難燃性 V-0　RoHS　PS ポリスチレン樹脂製

材質	ポリスチレン樹脂
色彩	アイボリー色（5Y9/1）


MP-21A


MP-22A

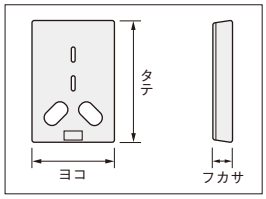


MP-31KA


MP-32A


MP-33A


MP-61A


MP-62A

単位：mm

納期区分	品名記号			標準価格 円	適用電力量計 従来型	適用電力量計 スマートメーター	個数	外形寸法 ヨコ	外形寸法 タテ	外形寸法 フカサ	質量 kg	都市再生機構
◎	**MP-21A**			2,100	単相２線式30A	単相２線式30A ※1	1コ	220	260	30	0.3	–
◎	**MP-22A**			3,450			2コ	366	266	27	0.58	–
◎	**MP-31KA**			3,450	単相２線式30A 単（三）相３線式30A	単相２線式30A 単（三）相３線式30（60）A ※2	1コ	220	350	35	0.41	EF104-1 対応品
◎	**MP-32A**			6,050			2コ	440	〃	〃	1.0	EF104-2 対応品
◎	**MP-33A**			10,500	単（三）相3線式 30A・120A	単（三）相３線式30（60）A 単（三）相３線式120A ※3	1コ	580	420	45	1.5	–
					単相２線式　30A	単相２線式　30A	2コ					
◎	**MP-61A**			4,550	単（三）相３線式30A 単（三）相３線式120A	単（三）相３線式30（60）A 単（三）相３線式120A ※3	1コ	260	〃	〃	0.71	EF104-3 対応品
◎	**MP-62A**			8,250			2コ	500	〃	〃	1.2	EF104-4 対応品

※1. 九州電力強化耐候型は取り付けできません。
※2. 関西電力三相３線式60Aは取り付けできません。九州電力60A強化耐候型は取り付けできません。
※3. 中部電力圧着端子式120Aは取り付けできません。関西電力三相３線式60Aは取り付けできません。九州電力120A強化耐候型は取り付けできません。

ご注意 ご選定の際は、電力会社により取付スペースの異なる場合がありますのでご注意ください。

メーターボックス オプション

MBX-P ポール用金具

RoHS

- メーターボックス専用のポール用金具です。
- 小径ポールからコンクリート柱まで幅広い径に取付可能です。

材質	鉄
板厚	3.0mm
表面処理	溶融亜鉛すず合金めっき


MBX-131P



〔取付例〕

納期区分	品名記号			標準価格 円	セット内容	適用ポール	適用取付バンド幅※4	適用メーターボックス
◎	**MBX-131P**			2,850	金具２本 取付ねじ	φ80～400	20mm以下	MBC-131※5、MBS-131A、MBK-131A、MP-31KA
◎	**MBX-331P**			3,050				MBC-331A※5、MBS-331A、MB-331A、MP-61A

※4. 取付バンドは付属していませんので、別途ステンレスバンドセット WST-20-3（330頁）をご用命ください。
※5. メーターボックス MBCに本商品を使用した場合、IP33Dの性能は満たしません。

FBA-M FRP樹脂製引込計器盤ボックス

屋内・屋外兼用 保護等級 IP44 / CA CA200 CA-G04 / RoHS / 低ホルムアルデヒド F☆☆☆☆ / FRP 樹脂製 / ハンドル 鍵違い対応 (366頁)

全電力管内向

強度・耐久性・耐熱性に優れたFRP樹脂製ボックス

- ポールへの取り付けは、ポール用金具 PM(712頁)のご使用をお奨めします。
  なお、取り付けの際は、六角ボルト M8×35を別途ご用意ください。
- 水抜きキャップを標準付属しています。

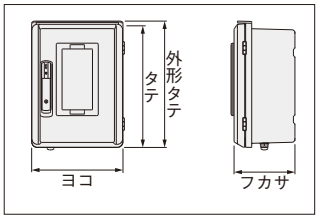

材　質	FRP樹脂
塗　装　色	クリーム塗装(2.5Y9/1)
取 付 基 板	木製基板(25mm)
ボックス板厚	扉3.0～3.5mm　ボデー3.0～3.5mm
ハ ン ド ル	封印付IP平面ハンドル(キーNo.N200：1コ付属)
扉　形　式	片扉


FBA-12M


FBA-22M

関連商品
ステンレス引込計器盤キャビネット(306頁)
引込計器盤キャビネット(スチール製)(265頁)

オプション
FBX-MA FBA用取付金具(341頁)
FBX-S ドアストッパ(341頁)

屋内・屋外兼用 **IP44**

単位：mm

納期区分	品名記号			標準価格 円	寸法 ヨコ	寸法 タテ	寸法 フカサ	外形寸法 タテ	取付スペース	質量 kg
◎(注)	FBA-11M			64,500	300	400	200	415	〔WHM 単(三)相 3線式 30(60)A〕×1※1	5.4
◎(注)	FBA-12M			80,000	400	500	〃	515	〔WHM 単(三)相 3線式120A〕×1	7.4
◎(注)	FBA-21M			85,000	500	400	〃	415	〔WHM 単(三)相 3線式 30(60)A〕×2※1	7.8
◎(注)	FBA-22M			99,500	600	500	〃	515	〔WHM 単(三)相 3線式120A〕×2	11.2

※1. 東京電力60Aは対応していません。
ご注意 ご選定の際は、電力会社により取付スペースの異なる場合がありますのでご注意ください。■鍵番号違いも承りますので別途お問合わせください。(366頁)
(注)上記商品は、物流センターなどに一定量在庫している商品ですが、在庫が切れた場合につきましては、別途日数をいただく場合もございますのでご了承ください。

FOMS FRP樹脂製引込計器盤ボックス

屋外用 保護等級 IP44 / CA CA200 CA-G04 / RoHS / 低ホルムアルデヒド F☆☆☆☆ / FRP 樹脂製 / ハンドル 鍵違い対応 (366頁)

全電力管内向

強度・耐久性・耐熱性に優れたFRP樹脂製ボックス

- ボックスを上下に連結させた構造です。上下のボックス間に間口があり、ボックス間の過線が可能です。
- ポールへの取り付けは、ポール用金具 PM(712頁)のご使用をお奨めします。
  なお、取り付けの際は、六角ボルト M8×35を別途ご用意ください。
- 水抜きキャップを標準付属しています。

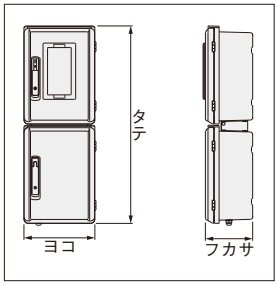

材　質	FRP樹脂
塗　装　色	クリーム塗装(2.5Y9/1)
取 付 基 板	木製基板(計器部25mm　スイッチ部15mm)
ボックス板厚	扉3.0～3.5mm　ボデー3.0～3.5mm
ハ ン ド ル	上扉　封印付IP平面ハンドル 下扉　IP平面ハンドル (キーNo.N200：1コ付属)
扉　形　式	2段扉


FOMS-12


FOMS-22

関連商品
ステンレス引込計器盤キャビネット(309頁)
引込計器盤キャビネット(スチール製)(269頁)

オプション
FBX-MA FBA用取付金具(341頁)
FBX-S ドアストッパ(341頁)

屋外用 **IP44**

●2段扉

単位：mm

納期区分	品名記号			標準価格 円	寸法 ヨコ	寸法 タテ	寸法 フカサ	取付スペース	質量 kg
⑦	FOMS-11			168,000	300	835	200	〔WHM 単(三)相 3線式 30(60)A〕×1※2 〔ELB 3P 100A〕×1	11.0
⑦	FOMS-12			174,000	400	1,035	〃	〔WHM 単(三)相 3線式 120A〕×1 〔ELB 3P 200A〕×1	15.1
⑦	FOMS-21			214,000	500	835	〃	〔WHM 単(三)相 3線式 30(60)A〕×2※2 〔ELB 3P 100A〕×2	15.6
⑦	FOMS-22			243,000	600	1,035	〃	〔WHM 単(三)相 3線式 120A〕×2 〔ELB 3P 200A〕×2	22.3

※2. 東京電力60Aは対応していません。
ご注意 ご選定の際は、電力会社により取付スペースの異なる場合がありますのでご注意ください。■鍵番号違いも承りますので別途お問合わせください。(366頁)

仮設ボックス

FOK FRP樹脂製仮設分電盤ボックス

屋外用 保護等級 IPX3 / CA CA200 CA-G04 / RoHS / 低ホルムアルデヒド F☆☆☆☆ / FRP 樹脂製 / ハンドル 鍵違い対応 （366頁）

耐食性に優れた仮設用FRP樹脂製ボックス

- 扉からのハンドルの飛び出しがなく、保管時の段積みが可能です。
- 仮設工事用の取付金具が付いています。ボルト止め、針金による一時固定ができます。
- ボックス底面開口部より、入・出線が可能です。
- パイプへの取り付けに便利なパイプ掛金具（下記参照）もございますのでご用命ください。

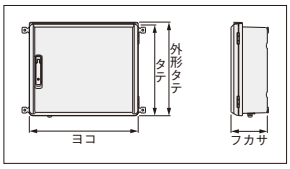

材質	FRP樹脂
塗装色	クリーム塗装（2.5Y9/1）
取付基板	木製基板（15mm）
ボックス板厚	扉3.5～4.0mm　ボデー3.5～4.0mm
ハンドル	IP平面ハンドル(キーNo.N200：1コ付属)
扉形式	片扉または両扉



FOK20-65



FOK25-86

オプション
FBX-S ドアストッパ （341頁）

屋外用 **IPX3**

単位：mm

納期区分	品名記号			標準価格 円	扉形式	寸法 ヨコ	寸法 タテ	寸法 フカサ	外形寸法 タテ	木製基板寸法 ヨコ	木製基板寸法 タテ	有効フカサ◆	ハンドル部有効フカサ	電線出入口数	質量 kg
◎(注)	**FOK20-65**			134,000	片扉	600	500	200	515	520	420	159	107	1	12.1
◎(注)	**FOK25-86**			170,000	両扉	800	600	250	630	720	520	208	147	2	20.8
◎(注)	**FOK25-107**			205,000	〃	1,000	700	〃	730	920	620	〃	145	2	27.0

■鍵番号違いも承りますので別途お問合わせください。（366頁）

◆有効フカサは扉傾斜部などにより減少しますのでご注意ください。

(注)上記商品は、物流センターなどに一定量在庫している商品ですが、在庫が切れた場合につきましては、別途日数をいただく場合もございますのでご了承ください。

ご注意 斜め下からの風雨などにさらされる場所（高所など）へのご使用はお避けください。

FX パイプ掛金具

RoHS

- 仮設工事などの際、パイプへの取り付けにご利用ください。




〔取付例〕

材質	鉄
板厚	6.0mm
表面処理	溶融亜鉛すず合金めっき

納期区分	品名記号			標準価格 円	セット内容	質量 kg	備考
◎	**FX-1**			5,950	金具2本 取付ねじ	0.8	φ50 パイプ用

プルボックス

FRP FRP樹脂製プルボックス

屋内・屋外兼用 保護等級 IP55（カテゴリー2） / CA CA200 CA-G04 / RoHS / FRP 樹脂製 / マシニング穴加工

強度・耐久性・耐熱性に優れたFRP樹脂製ボックス

- 屋外での電線の端末処理など幅広く利用できます。

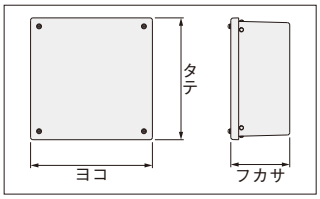

材質	FRP樹脂
塗装色	ライトベージュ塗装（5Y7/1）
取付基板	なし
ボックス板厚	カバー3.0mm　ボデー3.0mm
カバー	ねじ止め式


FRP10-22


FRP30-33

オプション
BP17-4-Z 水抜きキャップ （338頁）

屋内・屋外兼用 **IP55**（カテゴリー2）

単位：mm

納期区分	品名記号			標準価格 円	外形寸法 ヨコ	外形寸法 タテ	外形寸法 フカサ	有効フカサ	質量 kg
◎(注)	**FRP10-11**			21,500	110	110	100	92	0.5
◎(注)	**FRP10-1515**			23,500	160	160	〃	〃	0.7
◎(注)	**FRP10-22**			29,000	210	210	〃	〃	1.0
◎(注)	**FRP15-1515**			25,500	160	160	150	142	0.9
◎(注)	**FRP15-22**			32,000	210	210	〃	〃	1.2
◎(注)	**FRP15-23**			40,000	〃	310	〃	〃	1.6
◎(注)	**FRP15-33**			44,500	310	〃	〃	〃	2.1
◎(注)	**FRP20-22**			34,500	210	210	200	192	1.4
◎(注)	**FRP20-33**			48,500	310	310	〃	〃	2.4
◎(注)	**FRP30-33**			57,000	310	310	300	292	3.1

(注)上記商品は、物流センターなどに一定量在庫している商品ですが、在庫が切れた場合につきましては、別途日数をいただく場合もございますのでご了承ください。

■屋外でご使用の場合は、水抜き孔を設けることをお奨めします。

■フカサ方向に傾斜（テーパ）がありますのでご注意ください。

■材料の種類と基本物性

ご注意 材料の種類と基本物性は、一般的な材質の数値を表していますのでご注意ください。

プラスチック

・この資料に記載された数値およびデータは、樹脂メーカーによる定められた試験方法に基づいて得られた代表値であり、保証値ではありません。
・この資料に記載のデータおよび記述は、現時点で入手できる資料、情報、データに基づき作成したもので、新しい知見により訂正されることがあります。
・ご使用の際には必ず貴社にて、ご使用目的に沿った試験をしていただき、性能の確認をしていただくようお願いします。

	試験方法ASTM ※1 ※2		D638	D790	D790	D256	D785	D792			耐薬品性							
	名　称	当社リサイクル材質表示記号（代表例）	引張強度 (MPa)	曲げ強度 (MPa)	曲げ弾性率 (MPa)	衝撃強度 (J/m)	硬さ Rスケール Lスケール Mスケール	比重	耐候性	耐熱性	強酸	弱酸	弱アルカリ	強アルカリ	有機溶剤	難燃性	透明性	特　徴
熱可塑性樹脂	ABS樹脂	〉ABS〈	40〜75	58〜98	2000〜3000	90〜300	105〜120(R)	1.02〜1.20	○	○	×	○	○	○	×	×	△	成形収縮率が小さく、物性バランスがとれているため、雑貨から家電・電子部品まで用途は幅広い。家庭用ゲーム機や携帯電話のケースが代表的。
	AAS樹脂（ASA樹脂）	〉AAS〈（ASA）	40〜70	54〜85	1900〜2600	90〜300	80〜110(R)	1.05〜1.12	◎	○	×	○	○	○	×	×	×	ABSとほぼ同等の物性値をもつ。特にABSの苦手とされている耐候性は抜群の性質を示し、屋外使用で長期間変色や機械的物性の低下しない用途に用いる。
	AES樹脂	〉AES〈	40〜80	48〜90	1800〜2800	220〜380	90〜110(R)	1.04〜1.06	◎	○	×	○	○	○	×	×	×	ABSの類似した物性をもち特に耐候性に優れる。そのバランスがよい物性や高耐候性により、近年の塩ビ代替え材料として需要拡大。
	アクリル樹脂	〉PMMA〈	35〜80	50〜120	1700〜3300	30〜60	40〜70(L)	1.13〜1.17	◎	○	×	○	○	○	×	×	◎	無色透明で光線の透過率は100%に近く光学レンズや良耐候性から車のテールランプなど屋外用途に最適。
	汎用ポリスチレン	〉PS〈	35〜83	58〜98	2800〜3300	13〜21	50〜80(L)	1.04〜1.09	×	○	×	○	○	○	×	×	◎	安価で成形性が良く電気絶縁体性に富むが、脆い欠点がある。それを改良したものが、高衝撃タイプであり、パソコン・コピー機などのキャビネットに使用。
	耐衝撃ポリスチレン		20〜30	34〜50	1800〜3200	21〜70	70〜80(L)	1.10〜1.20	○	○	×	○	○	○	×	◎	×	
	ポリカーボネート	〉PC〈	55〜65	70〜100	2000〜2300	637〜960	75〜91(M)	1.20〜1.30	◎	◎	×	○	○	×	×	○	◎	透明で耐熱性、耐衝撃に優れ、光学レンズやCDや電気部品など用途は広い。
	PC＋ABS樹脂	〉PC+ABS〈	55〜59	80〜88	2000〜2350	500〜580	110〜120(R)	1.15〜1.19	○	○	×	○	○	×	×	◎	×	ポリカとABSのアロイ材で両者の長所を兼ね備えるバランスの良い樹脂。FAXやOA機器などの外装部品に用途が多い。
	PBT＋PC樹脂	〉PBT+PC〈	48〜53	75〜80	2000〜2300	600〜800	110〜130(R)	1.20〜1.30	◎	○	△	○	○	○	△	◎	×	PBTとPCのアロイ材で両者の長所を兼ね備える高機能樹脂。耐候性、衝撃性、耐薬品性に優れ、車の外装部品などに使用されている。
	ポリプロピレン	〉PP〈	20〜31	20〜40	880〜1370	35〜60	80〜100(R)	0.91	○	○	△	◎	◎	◎	○	×	△	安価で表面光沢が良く、軽量・高衝撃強度から車のバンパーに需要大。またカラフルな着色が可能なため雑貨や収納ケースに需要が伸びている。耐ヒンジ性にも優れる。
	高密度ポリエチレン	〉HD-PE〈	22〜38	—	2700〜3030	53〜1060	65〜70（デュロメータD）	0.91〜0.97	○	×	△	◎	◎	◎	○	×	×	安価で成形性が良く比重が0.91〜0.97で軽量である。吸水性がなく耐薬品性も良好な材料であるが、収縮率が大きいため表面にヒケが生じやすい。洗剤容器やキャップ、ポリタンクなど日常雑貨に幅広く使用されている。
	ポリアミド6※3（ナイロン）	〉PA6〈	64／39	93／37	2646／706	44／294	120／82(R)	1.12〜1.14	○	○	×	◎	○	○	△	◎	×	耐油性・耐熱性が優れており、摩擦係数が小さく、摩擦に強いが、吸水性がある為、寸法変化、性質変化が起こりやすい。
	ポリアセタール樹脂	〉POM〈	58〜62	68〜107	2250〜3030	53〜73	75〜90(M)	0.39〜1.43	×	○	×	○	○	×	○	×	×	耐薬品性に優れ、摩擦、摩耗特性が良く、反発弾性が良いため、ビデオデッキなどの歯車部品や、車の内装部品の使用が多い。
熱硬化性樹脂	FRP　SMC（不飽和ポリエステル）	〉UP〈	58〜137	157〜180	9000〜11000	60〜75 (KJ/m²)	61 バーコル硬度	1.60〜2.30	◎	◎	△	○	○	×	△	×	×	ガラス繊維などの強力な繊維を加えた複合材料で強度、剛性、耐熱性が良い。ユニットバスやマリンボートが代表的。

※1.ASTM （American Society for Testing Materials：米国材料試験規格）　　◎：優　○：良　△：可　×：不可
※2.FRP SMCの試験方法はJIS K6911です。
※3.ポリアミドは吸湿したとき物性変化をおこすため、吸湿しない時（絶乾）/吸湿した時（3%湿潤）の両物性値を表しています。
代表としてポリアミド6（ナイロン6）の物性を記述しています。
上記は、一般的なグレードの比較であり、ガラス強化などの充填材を含有した特殊材料は除外してあります。（ただし FRP SMCは除く）
参考文献：プラスチック成形材料データブック（プラスチック・ニュース社）および材料メーカーカタログ値

■プラボックスと鍵の対応表

プラボックス		ハンドル		鍵の種類							
				標準装備(N200)※1			鍵違い対応(鍵違い数)				鍵なし※6(亜鉛製シリンダー錠タイプ)
品名記号	掲載頁	名称(品名記号)	掲載頁	亜鉛製シリンダー錠	ステンレス製シリンダー錠	樹脂製シリンダー錠	ステンレス製シリンダー錠〈TAK70〉※2	ステンレス製シリンダー錠(52種類)〈NTAシリーズ〉※3	マスター対応亜鉛製シリンダー錠※4	真鍮製シリンダー錠(20種類※5)〈TAK80〉	
OPK-A、OPK-CA OPK-P	322 323	樹脂製 シリンダー錠	–	–	–	◎	–	–	–	–	–
P25-57BA、86BA OP25-57BA、86BA	324 325	樹脂製 丸形ハンドル	–	◎	○	–	–	○	–	–	○
PL-A、PL-WG、PLS-A、 PL-CA、PLS-CA、 PL-KA	332～ 334	小型平面ハンドル	–	–	◎	–	○	○	–	–	○
FBA,FOK	340 364	IP平面ハンドル	–	–	◎	–	○	○	–	–	○
FBA-M,FOMS	363	封印付 IP平面ハンドル	–	–	◎	–	○	○	–	–	○

◎：標準仕様　○：個別対応　－：対応不可

※1. キーNo.N200を採用しています。

ご注意　N200は他の鍵でも施錠が可能なためセキュリティを必要とする場合は鍵違い対応品をご利用ください。

※2. TAK70はN200および他メーカーの200番錠相当品を施錠、解錠できる可能性があります。

※3. NTA701～740はN200および他メーカーの200番錠相当品を施錠、解錠できる可能性があります。
NTA741～752はN200および他メーカーの200番錠相当品を施錠、解錠できません。

※4. 豊富な種類を取り揃えておりますので、鍵違い数は別途お問合わせください。
マスター非対応タイプも対応可能ですので、別途お問合わせください。

※5. 標準対応の鍵違い数です。国土交通省関係や個別対応の場合は別途鍵違い対応が可能です。

※6. 鍵挿入口の無いシリンダー錠です。

⚠ 安全に関するご注意

■施工に際して

⚠ 注意

1. ご使用の前に「取扱説明書」をよくお読みください。
2. 使用環境はカタログ表示(IP、材質など)を参照の上、性能にあった場所でご使用ください。
3. FRP製品は材料の特性上、使用環境によっては経年変化によりガラス繊維が浮き出てくる場合があるため外周に塗装を施しています。人が容易に触れるおそれのある場所で使用する場合は、塗装表面の状態により補修作業が必要になります。

2025-2026
CATALOG CONTENTS

システムラック

新商品紹介	368
ご案内	369
生産終了のご案内	369
情報通信関連商品ポータルサイトのご案内	370
FSシリーズ	374
AHシリーズ	432
FDシリーズ	441
データセンター向	444
FVシリーズ(小型)	453
アルミ・スチール・屋外・オープンラック	464
オプション・機器収納用	480
オプション・各種パネル	489
オプション・点検・監視用	494
オプション・熱対策用	496
オプション・各種レール	503
オプション・設置用	510
オプション・配線用	517
オプション・電源用	524
オプション・取扱い商品	541
各種ケース	544
技術資料	546
●システムラックと鍵の対応表	546
●表示マーク	33・369



N-TEC 日東工業商品情報サイト

日東工業全カタログ製品情報閲覧サイトです。
最新情報・PDF図面ダウンロードが可能です。

https://ntec.nito.co.jp/

日東工業 N-TEC 検索

ラック選定ガイド
RACSTA
ラクスタ

https://ntec.nito.co.jp/JL/racsta/index.html

新商品紹介

FS、FST、FSS、FSST、FSC、FSP FSシリーズ

374頁

高さ2300mmを追加


スタンダードタイプ
FS


耐震タイプ
FST


サーバ収納タイプ
FSS


サーバ収納耐震タイプ
FSST


組立タイプ
FSC


オープンタイプ
FSP

組替仕様 FSシリーズ

404頁

オプション実装、ねじ止めタイプ、鍵番号違いなどを新規ラインアップ

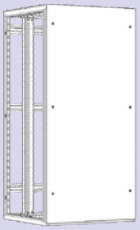
側板ねじ止め
タイプ
-SON


背面板ねじ止め
タイプ
-RON


側板なし
連結タイプ
-SR

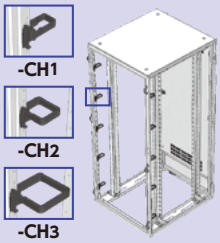

ケーブルホルダー付
タイプ
-CH1, 2, 3

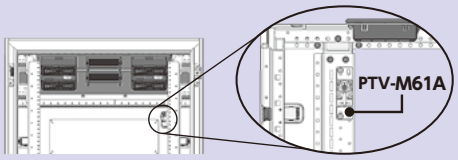

天井板換気扇付
可変式温度調整付タイプ
-TK4LP1

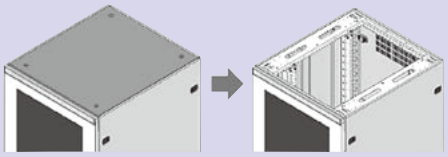
天井板なしタイプ
-TN

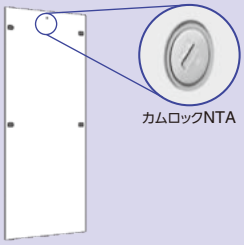

側板鍵付き鍵番号違い
NTAタイプ
-SK701, 702, 703

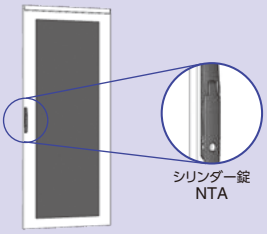

ドアハンドル
鍵番号違い　NTAタイプ
-DK701, 702, 703


背面ドア
アクリル窓タイプ
-RDM


キャスター付タイプ
-C


キャスター・レベルフット付タイプ
-CF

■一部組替仕様を掲載しています。

FSRC クーラー実装型ラック

402頁

高発熱IT機器を冷却

Rei Rack



RD75 ラックオプション化粧ねじM5

513頁

M5×18サイズを追加


RD75-18S

取扱い商品についてのご注意

取扱い商品

1.「取扱い商品」は他社の市販品のため、予告なく仕様の変更および販売を終了する場合がございますのであらかじめご了承ください。
2.「取扱い商品」について当社は製造物責任法（PL法）に定める製造業者ではありません。
3.仕様など詳細は、製造元メーカーによるものです。
4.「取扱い商品」の技術的なお問合わせは、製造元メーカーへ直接お問合わせください。

「IECレール取り付け」について

IECレール取付製品は35mm幅（TH35-7.5）に対応しています。

ご案内

仕様変更

●下記商品は、2023年5月より仕様変更（フレームの形状変更）をさせていただきましたので、ご了承ください。

FDS FDシリーズ FDSタイプ……441頁

●下記商品は、2023年10月より仕様変更（マウントアングル取付フレームの材質および形状）をさせていただきましたので、ご了承ください。

DARC-E ドア付R形アルミラック（W=570）……464頁

●下記商品は、2023年10月より仕様変更（スパイラルライン→ストレートライン）をさせていただきましたので、ご了承ください。

RD891 アース線……540頁

●下記商品は、2024年1月より仕様変更（分岐ブレーカ）をさせていただきましたので、ご了承ください。

RD864 分電盤ユニット……537頁

●下記商品は、2024年2月より仕様変更（スイッチの色）をさせていただきましたので、ご了承ください。

PF-260 天井大型ファン……500頁

●下記商品は、2024年4月より仕様変更（黒色クロメートめっき→ブラック塗装）をさせていただきましたので、ご了承ください。

RD152-SRK スリット付台板セット・簡易取付タイプ……484頁

RD65-RK L型レール・簡易取付タイプ……505頁

●下記商品は、2024年7月より仕様変更（フラット塗装→デザイン塗装）をさせていただきましたので、ご了承ください。

RD154-VT 簡易台板セット［FVK（P）-T用］……485頁

●下記商品は、2024年9月より仕様変更（SPD）、品名記号の変更をさせていただきましたので、ご了承ください。

RD865 耐雷トランスユニット……538頁

●下記商品は、2024年11月より順次仕様変更（協約形ブレーカのモデルチェンジ）をさせていただきますので、ご了承ください。

RD86-L 背面出力タイプ（15A抜止形コンセント出力）…529頁

RD86-T 背面出力タイプ（端子台AC出力）……533頁

RD86-N 背面出力タイプ（NEMAコンセント出力）…531頁

RD86-X 背面出力タイプ（多種コンセント出力）……533頁

RD86-D-T 背面出力タイプ（端子台DC出力）……535頁

組替仕様 電源サブラック……536頁

RD864 分電盤ユニット……537頁

RD86-LA SPD盤（ラックマウントタイプ）……539頁

●下記商品は、2025年1月より仕様変更（フラット塗装→デザイン塗装）をさせていただきましたので、ご了承ください。

RD46 FANシャシ……501頁

●下記商品は、2025年1月より仕様変更（フラット塗装→デザイン塗装）をさせていただきましたので、ご了承ください。

RD27 中パネル［（D）FR用］……492頁

●下記商品は、2025年1月より仕様変更（フラット塗装→デザイン塗装）をさせていただきましたので、ご了承ください。

RD26 盤シャシ……492頁

●下記商品は、2025年2月より仕様変更（EIA調整パネルの形状変更および材質をアルミ→鉄へ変更）をさせていただきましたので、ご了承ください。

ARC-E アルミラック……467頁

納期区分の変更

●一部商品は、納期区分の変更をさせていただきましたのでご了承ください。

価格改定

●価格改定をさせていただきましたのでご了承ください。

表示マークについて

日東工業商品の機能などを簡単にご確認いただくために、各商品名横または下に表示マークを掲載していますのでご利用ください。表示マークの詳細は33・34頁をご覧ください。

マーク	項　目	内　容
19インチ EIA	19インチ※ EIA規格	EIA規格　米国規格協会／電子工業会の規格　EIA/ECA-310-E（2005年）に準拠しているラックおよびEIA規格ラック用オプションを表します。
JIS	JIS規格	JIS規格　日本産業規格JIS C 6010-2（1998年）附属書0に準拠しているラックおよびJIS規格ラック用オプションを表します。
M5 タップ	マウントアングル M5タップ付	ラック本体に標準装備しているマウントアングルにM5タップ加工がしてあります。
前後 ケージナット	マウントアングル 前後ケージナットタイプ	ラック本体に標準装備している前後のマウントアングルがケージナットタイプになっています。ケージナットは付属されていませんのでオプションのケージナット（513頁）をご利用ください。
ドア付	ドア付	ラック本体の前面にドアを標準装備しています。
前後 ドア付	前後ドア付	ラック本体の前後にドアを標準装備しています。
マウントレール オプション	マウントレール オプション	ラック本体にマウントレールが標準で装備していませんので、台板などの取り付けにはオプションのマウントレール（507・508頁）を選定してください。
取扱い商品	取扱い商品	他社の市販品を掲載したものです。当社は製造物責任法（PL法）に定める製造業者ではありません。（取扱い商品の技術的なお問合わせは製造元メーカーへ直接お問合わせください。）

※ 1インチ＝25.4mmです。EIA規格では、搭載する機器の幅が482.6mm（19インチ）、高さが44.45mm（1.75インチ＝1U）の倍数となっています。

生産終了のご案内

生産終了品　■下記商品は、2025年1月をもちまして生産終了とさせていただきましたのでご了承ください。

FSR-EN FSシリーズ・連結タイプ→代替商品 組替仕様-SR

RD46-5FJ FANシャシ（JISタイプ）→代替商品 別途お問合わせください。

RDTF-G タイルファン・フロアタイプ→代替商品 別途お問合わせください。

RD461-3F2EK 床下空調ファン→代替商品 RD461-3F2E

生産終了予定品　■下記商品は、2026年3月をもちまして生産終了予定とさせていただきますのでご了承ください。

RD21-□JA P.490

ブランクパネル（アルミ型材）→

ブランクパネル（アルミ・平板） P.489

納期区分	代替品
	品名記号
◎	RD21-□JPA

RD42-15JA P.498

換気扇パネル（フィルタ付）アルミ製→

換気扇パネル（フィルタ付）鉄製 P.498

◎	RD42-15J	RD42-15JB

生産終了予定品　■下記商品は、2026年3月をもちまして生産終了予定とさせていただきますのでご了承ください。（代替品はございませんのでご了承ください。）

ECN-□ 電子機器用ケース・ECNシリーズ P.544

MCA-□T ユニットケース・MCAタイプ前板パネル板厚3mmタイプ P.545

情報通信関連商品ポータルサイトのご案内



Point 1 シーンに最適な商品をご提案

お客様のご利用シーンに応じた**課題を解決するためのポイントとおすすめ商品**をご提案いたします。







Point 2 豊富なラインアップ

システムラック、光接続箱、キャビネット、熱関連機器の豊富なラインアップをご紹介します。



Point 3 情報通信ソリューション

熱対策、地震対策、省施工、風雨対策などのソリューションや、**試験・研究設備**を紹介します。



情報通信関連商品ポータルサイトURL https://www.nito.co.jp/guide/joutsuu/



情報通信関連カタログ…… まずはポータルサイトを検索 日東工業 情報通信関連

商品の詳細をカタログでご覧いただける「情報通信関連カタログ」を発行しています。
依頼方法は「**情報通信関連商品ポータルサイト**」の カタログ請求 からお求めください。

スマートフォンはこちらから

■取付穴のピッチについて

EIA規格とJIS規格

EIAラックとJISラックは取付穴のタテピッチが大きく異なります。
◆EIA/ECA規格、JIS規格（日本産業規格）、IEC（国際電気標準会議）

■EIA/ECA規格
EIA/ECA-310-E（2005年）

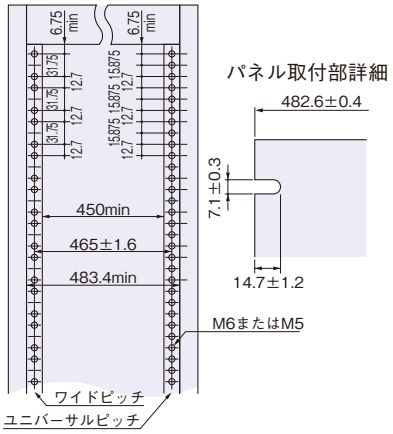

●ラック本体の穴ピッチには
ユニバーサルピッチ（15.875-15.875-12.7の繰り返し）とワイドピッチ（31.75-12.7の繰り返し）があります。
●日東工業ラックシリーズはユニバーサルピッチで、取付穴はM6またはM5になっています。

■JIS規格（日本産業規格）
JIS C 6010-2（1998年）附属書0

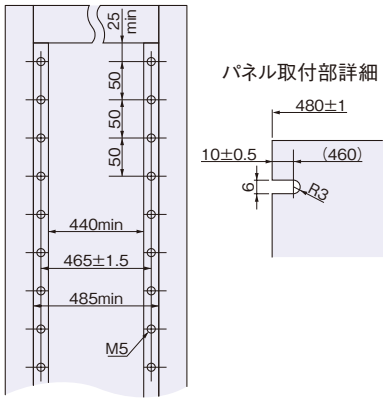

●日東工業のJIS規格ラックシリーズはJIS C 6010-2（1998年）附属書0に準拠しています。

■JIS規格（日本産業規格）
JIS C 6010-2（1998年）附属書1, 2
■IEC規格（国際電気標準会議）
IEC 60917-2（1992年）

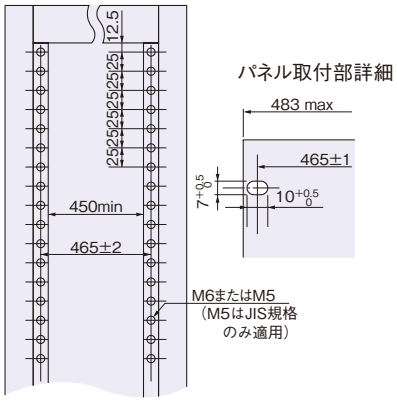

●日東工業ラックシリーズを上記取付ピッチでご使用の際は、別途お問合わせください。

RD ラックオプション使用上のご注意

マウントアングルに固定するオプション（パネル・ユニットなど）を取り付けの際は化粧ねじ（RD75）（513頁）またはケージナット（RD751）（513頁）をご利用ください。

■品名記号の見方

〔FSシリーズ・AHシリーズ・FDシリーズ・FVシリーズ・アルミラック〕

FS 60 − 6 16 E(N)

- タイプ：FS□ AH□ FDS FV□ (D)ARC
- D(フカサ)寸法の頭〔例〕60:600mm
- W(ヨコ)寸法の頭〔例〕6:600(598)mm
- H(タテ)寸法の頭〔例〕16:1600mm
- E：EIA規格
- J：JIS規格
- K：ブラック塗装

〔オープンラック〕

FOD 65 − 12 EC

- タイプ：FOD FOS
- D(フカサ)寸法の頭〔例〕65:650mm
- H(タテ)寸法の頭〔例〕12:1249mm
- EC：EIA規格・クリーム塗装
- C：JIS規格・クリーム塗装
- なし：JIS規格・ライトベージュ塗装

〔ラックオプション〕

RD 11 − 23 EA(N)

- ラックオプション
- 商品区分
  - 10番台 ： 機器収納用
  - 20番台 ： 各種パネル
  - 30番台 ： 点検・監視用
  - 40番台 ： 熱対策用
  - 60番台 ： 各種レール
  - 70番台 ： 設置用
  - 80番台 ： 電源・配線用
- 寸法など
- 材質・色彩・タイプ
  - E：EIA規格（一部商品）
  - J：JIS規格（一部商品）
  - K：ブラック
  - B：ライトベージュ
  - C：クリーム
  - A：アルミ（一部商品）

システムラック
SYSTEM RACKS

FSシリーズ

スタンダードタイプ
19インチ EIA JIS



FS P.374

ネットワークタイプ
19インチ EIA



FSA P.378

LANタイプ
19インチ EIA



FSL P.382

耐震タイプ
19インチ EIA



FST P.383

サーバ収納タイプ
19インチ EIA



FSS P.384

サーバ収納耐震タイプ
19インチ EIA



FSST P.385

制震ラック・ガルテクト
19インチ EIA



FSG P.386

iDCタイプ
19インチ EIA



FSV P.388

ハウジングタイプ
19インチ EIA



FSH P.390

コアネットワークタイプ
19インチ EIA



FSNA P.392

ドアなしタイプ
19インチ EIA JIS



FSN P.393

オープンタイプ
19インチ EIA



FSP P.395

組立タイプ
19インチ EIA



FSC P.397

防塵タイプ
19インチ EIA 屋内用 IP51 JIS



FSB P.399

クーラー実装型
19インチ EIA



FSRC P.402

FSシリーズ

防音タイプ
19インチ EIA



P.431

AHシリーズ

スタンダードタイプ
19インチ EIA



AHS P.432

耐震タイプ
19インチ EIA



AHST P.433

ハウジングタイプ
19インチ EIA



AHSH P.434

FDシリーズ

FDSタイプ
19インチ EIA



FDS P.441

データセンター向

AISLE CAPPING ※（アイルキャッピング）

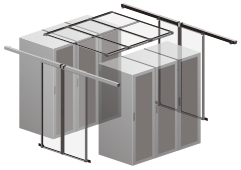

RDA P.447

配線ラダーシステム



RDL P.407

水冷リアドア 空調機付ラック



P.450

OCP ORV3 Rack



P.450

プラグインPDU（電源盤）



P.451

※AISLE CAPPING（アイルキャッピング）は、株式会社NTTファシリティーズと日東工業株式会社による共同開発品です。

・AISLE CAPPING（アイルキャッピング）は、株式会社NTTファシリティーズの特許発明が含まれています。
・「AISLE CAPPING（アイルキャッピング）」は、株式会社NTTファシリティーズの登録商標です。

FVシリーズ(小型ラック)

スタンダードタイプ
19インチ EIA
JIS

FV P.453

ドアなしタイプ
19インチ EIA
JIS

FVN P.454

壁掛けタイプ
19インチ EIA

FVW P.455

サーバ収納タイプ
19インチ EIA

FVS P.455

サーバ収納防音タイプ
19インチ EIA

FVSM P.456

FVシリーズ(小型ラック・経済型)

経済型スタンダードタイプ
19インチ EIA
JIS

FVK P.457

経済型ドアなしタイプ
19インチ EIA
JIS

FVKN P.458

デスクタイプ
19インチ EIA
JIS

FVKD P.459

ドアなしデスクタイプ
19インチ EIA
JIS

FVKDN P.459

台板タイプ

FVK-T
FVKP-T P.460

FVシリーズ(小型ラック)

HUB収納タイプ
19インチ EIA

FVH
FVHC P.461

アルミラック

ドア付R形アルミラック
19インチ EIA
JIS

DARC P.464

R形アルミラック
19インチ EIA
JIS

ARC P.467

スチールラック

ドア付スチールラック
19インチ EIA
JIS

DFR P.474

スチールラック
19インチ EIA
JIS

FR P.475

屋外用ラック

FZシリーズ 屋外用タイプ
屋外用

OFZ P.477

FZシリーズ 屋外用熱対策タイプ
屋外用

OFZ-DA P.227

FJシリーズ 屋外用スタンダードタイプ
屋外用

OFJ(-E) P.478

FJシリーズ 屋外用熱対策タイプ
屋外用

OFJ-D P.230

オープンラック

オープンラック スチールタイプD形
19インチ EIA
JIS

FOD P.476

オープンラック スチールタイプS形
JIS

FOS P.476

ラックオプション

機器収納用
各種パネル
点検・監視用
熱対策用
各種レール
設置用
配線用
電源用


P.479～544

ケース

MCA ユニットケース
MCF 普及形ユニットケース


P.545

FS-E スタンダードタイプ (W=600)

19インチ EIA / M5タップ / ドア付 / RoHS / ハンドル鍵違い対応 (546頁) / デザイン塗装 / グリーン購入法対応可能

経済性、汎用性に優れた高剛性・軽量な構造のスチールラック

● ドアパネルはブルースモークアクリルが標準装備で、
スチールタイプ、換気口タイプ、左開きタイプ、
両開きタイプにも組替可能です。(組替仕様409～411頁)

規格	EIA規格:19インチ
材質	鉄
許容荷重(静荷重)	600kg
耐震荷重	兵庫県南部地震波(818gal)300kg※ NEBS Zone3(1,108gal)300kg※
ハンドル	ハンドル(キーNo.N200：1コ付属)

※代表機種(FS90-720EN)の当社搭載条件による試験結果です。
機種・仕様(組替仕様・オプション追加)・搭載条件(重心の位置)・設置環境などにより搭載可能質量が異なります。



FS90-620EN

frame FS SERIES

ペールホワイト塗装 (10YR8.5 0.5) 日塗工P19-85A

ブラック塗装 (N1)

納期区分	品名記号 ペールホワイト塗装	品名記号 ブラック塗装			標準価格 円	外形寸法 mm W(ヨコ)	H(タテ)	D(フカサ)	パネル取付有効スペース EIA(タテ)	質量 kg
④	FS60-608EN	FS60-608EKN			135,000	600	800	600	15U	44
④	FS60-610EN	FS60-610EKN			148,000	〃	1,000	〃	19U	49
④	FS60-612EN	FS60-612EKN			161,000	〃	1,200	〃	24U	59
④	FS60-614EN	FS60-614EKN			174,000	〃	1,400	〃	28U	66
④	FS60-616EN	FS60-616EKN			186,000	〃	1,600	〃	33U	73
④	FS60-618EN	FS60-618EKN			198,000	〃	1,800	〃	37U	80
④	FS60-620EN	FS60-620EKN			212,000	〃	2,000	〃	42U	87
④	FS60-622EN	FS60-622EKN			230,000	〃	2,200	〃	46U	94
④	FS60-623EN	FS60-623EKN			249,000	〃	2,300	〃	49U	98
④	FS70-608EN	FS70-608EKN			141,000	600	800	700	15U	47
④	FS70-610EN	FS70-610EKN			155,000	〃	1,000	〃	19U	54
④	FS70-612EN	FS70-612EKN			167,000	〃	1,200	〃	24U	62
④	FS70-614EN	FS70-614EKN			179,000	〃	1,400	〃	28U	69
④	FS70-616EN	FS70-616EKN			192,000	〃	1,600	〃	33U	77
④	FS70-618EN	FS70-618EKN			203,000	〃	1,800	〃	37U	84
④	FS70-620EN	FS70-620EKN			218,000	〃	2,000	〃	42U	91
④	FS70-622EN	FS70-622EKN			234,000	〃	2,200	〃	46U	98
④	FS70-623EN	FS70-623EKN			254,000	〃	2,300	〃	49U	102
④	FS80-608EN	FS80-608EKN			148,000	600	800	800	15U	50
④	FS80-610EN	FS80-610EKN			161,000	〃	1,000	〃	19U	58
④	FS80-612EN	FS80-612EKN			174,000	〃	1,200	〃	24U	65
④	FS80-614EN	FS80-614EKN			186,000	〃	1,400	〃	28U	72
④	FS80-616EN	FS80-616EKN			198,000	〃	1,600	〃	33U	80
④	FS80-618EN	FS80-618EKN			212,000	〃	1,800	〃	37U	87
④	FS80-620EN	FS80-620EKN			224,000	〃	2,000	〃	42U	95
④	FS80-622EN	FS80-622EKN			242,000	〃	2,200	〃	46U	102
④	FS80-623EN	FS80-623EKN			260,000	〃	2,300	〃	49U	106
④	FS90-608EN	FS90-608EKN			168,000	600	800	900	15U	53
④	FS90-610EN	FS90-610EKN			180,000	〃	1,000	〃	19U	60
④	FS90-612EN	FS90-612EKN			194,000	〃	1,200	〃	24U	68
④	FS90-614EN	FS90-614EKN			206,000	〃	1,400	〃	28U	76
④	FS90-616EN	FS90-616EKN			219,000	〃	1,600	〃	33U	83
④	FS90-618EN	FS90-618EKN			231,000	〃	1,800	〃	37U	91
④	FS90-620EN	FS90-620EKN			243,000	〃	2,000	〃	42U	99
④	FS90-622EN	FS90-622EKN			261,000	〃	2,200	〃	46U	107
④	FS90-623EN	FS90-623EKN			279,000	〃	2,300	〃	49U	111
④	FS100-608EN	FS100-608EKN			200,000	600	800	1,000	15U	55
④	FS100-610EN	FS100-610EKN			213,000	〃	1,000	〃	19U	63
④	FS100-612EN	FS100-612EKN			225,000	〃	1,200	〃	24U	71
④	FS100-614EN	FS100-614EKN			239,000	〃	1,400	〃	28U	79
④	FS100-616EN	FS100-616EKN			252,000	〃	1,600	〃	33U	87
④	FS100-618EN	FS100-618EKN			261,000	〃	1,800	〃	37U	95
④	FS100-620EN	FS100-620EKN			275,000	〃	2,000	〃	42U	103
④	FS100-622EN	FS100-622EKN			294,000	〃	2,200	〃	46U	111
④	FS100-623EN	FS100-623EKN			312,000	〃	2,300	〃	49U	115
④	FS110-616EN	FS110-616EKN			285,000	600	1,600	1,100	33U	94
④	FS110-618EN	FS110-618EKN			294,000	〃	1,800	〃	37U	102
④	FS110-620EN	FS110-620EKN			308,000	〃	2,000	〃	42U	110
④	FS110-622EN	FS110-622EKN			327,000	〃	2,200	〃	46U	118
④	FS110-623EN	FS110-623EKN			345,000	〃	2,300	〃	49U	122

U=44.45

新 ■鍵番号違いも承りますので詳細は546頁をご参照ください。
■ラックマウント型サーバを搭載する場合は、マウントアングル組替仕様(-2ME)をご利用ください。(429頁)
■上記商品は、納期区分の変更(③→④)をさせていただきましたのでご了承ください。

ご注意
1.キャスター取り付けの際はM6のねじ穴加工が必要です。
2.本体底面にレベルフット(RD73)(511頁)の取り付けあるいは、キャスター(RD72)(510頁)とレベルフットを同時取り付けする場合は、レベルフット取付金具(RD732-16)(511頁)または基台組替仕様・キャスター・レベルフット用ベース付タイプ(417頁)をご利用ください。
3.アイボルト(RD71)(510頁)・天井連結金具セット(RD76-1FH)(513頁)を取り付ける場合は、天井板組替仕様・天井板アイボルト取付用タイプ(406頁)をご利用ください。
4.基台は付属していませんので、必要に応じ、ベース・基台(417～425頁)をご利用ください。
5.側板に加工される場合は、側板補強板にご注意ください。

FS-E スタンダードタイプ (W=700)

19インチ EIA / M5タップ / ドア付 / RoHS / ハンドル鍵違い対応 (546頁) / デザイン塗装 / グリーン購入法対応可能

経済性、汎用性に優れた高剛性・軽量な構造のスチールラック

- パネル取付ピッチは465mmで両サイドに広く配線スペースを設けています。
- ドアパネルはブルースモークアクリルが標準装備で、スチールタイプ、換気口タイプ、左開きタイプ、両開きタイプにも組替可能です。(組替仕様409～411頁)

規格	EIA規格:19インチ
材質	鉄
許容荷重(静荷重)	600kg
耐震荷重	兵庫県南部地震波(818gal)300kg※ NEBS Zone3(1,108gal)300kg※
ハンドル	ハンドル(キーNo.N200：1コ付属)

※代表機種(FS90-720EN)の当社搭載条件による試験結果です。
機種・仕様(組替仕様・オプション追加)・搭載条件(重心の位置)・設置環境などにより搭載可能質量が異なります。



FS90-720EN

i frame FS SERIES

ペールホワイト塗装 (10YR8.5/0.5) 日塗工P19-85A

ブラック塗装 (N1)

納期区分	品名記号 ペールホワイト塗装	品名記号 ブラック塗装			標準価格 円	外形寸法 mm W(ヨコ)	H(タテ)	D(フカサ)	パネル取付有効スペース EIA(タテ)	質量 kg
④	FS60-708EN	FS60-708EKN			177,000	700	800	600	15U	46
④	FS60-710EN	FS60-710EKN			189,000	〃	1,000	〃	19U	53
④	FS60-712EN	FS60-712EKN			201,000	〃	1,200	〃	24U	62
④	FS60-714EN	FS60-714EKN			216,000	〃	1,400	〃	28U	69
④	FS60-716EN	FS60-716EKN			228,000	〃	1,600	〃	33U	76
④	FS60-718EN	FS60-718EKN			240,000	〃	1,800	〃	37U	83
④	FS60-720EN	FS60-720EKN			254,000	〃	2,000	〃	42U	90
④	FS60-722EN	FS60-722EKN			272,000	〃	2,200	〃	46U	97
④	FS60-723EN	FS60-723EKN			290,000	〃	2,300	〃	49U	101
④	FS70-708EN	FS70-708EKN			185,000	700	800	700	15U	49
④	FS70-710EN	FS70-710EKN			197,000	〃	1,000	〃	19U	56
④	FS70-712EN	FS70-712EKN			207,000	〃	1,200	〃	24U	65
④	FS70-714EN	FS70-714EKN			221,000	〃	1,400	〃	28U	72
④	FS70-716EN	FS70-716EKN			233,000	〃	1,600	〃	33U	80
④	FS70-718EN	FS70-718EKN			246,000	〃	1,800	〃	37U	87
④	FS70-720EN	FS70-720EKN			258,000	〃	2,000	〃	42U	94
④	FS70-722EN	FS70-722EKN			278,000	〃	2,200	〃	46U	102
④	FS70-723EN	FS70-723EKN			296,000	〃	2,300	〃	49U	106
④	FS80-708EN	FS80-708EKN			189,000	700	800	800	15U	52
④	FS80-710EN	FS80-710EKN			201,000	〃	1,000	〃	19U	60
④	FS80-712EN	FS80-712EKN			216,000	〃	1,200	〃	24U	68
④	FS80-714EN	FS80-714EKN			228,000	〃	1,400	〃	28U	75
④	FS80-716EN	FS80-716EKN			240,000	〃	1,600	〃	33U	83
④	FS80-718EN	FS80-718EKN			254,000	〃	1,800	〃	37U	91
④	FS80-720EN	FS80-720EKN			266,000	〃	2,000	〃	42U	98
④	FS80-722EN	FS80-722EKN			285,000	〃	2,200	〃	46U	106
④	FS80-723EN	FS80-723EKN			303,000	〃	2,300	〃	49U	110
④	FS90-708EN	FS90-708EKN			212,000	700	800	900	15U	55
④	FS90-710EN	FS90-710EKN			224,000	〃	1,000	〃	19U	63
④	FS90-712EN	FS90-712EKN			234,000	〃	1,200	〃	24U	71
④	FS90-714EN	FS90-714EKN			249,000	〃	1,400	〃	28U	79
④	FS90-716EN	FS90-716EKN			260,000	〃	1,600	〃	33U	87
④	FS90-718EN	FS90-718EKN			273,000	〃	1,800	〃	37U	95
④	FS90-720EN	FS90-720EKN			287,000	〃	2,000	〃	42U	102
④	FS90-722EN	FS90-722EKN			306,000	〃	2,200	〃	46U	110
④	FS90-723EN	FS90-723EKN			324,000	〃	2,300	〃	49U	114
④	FS100-708EN	FS100-708EKN			242,000	700	800	1,000	15U	58
④	FS100-710EN	FS100-710EKN			255,000	〃	1,000	〃	19U	66
④	FS100-712EN	FS100-712EKN			269,000	〃	1,200	〃	24U	74
④	FS100-714EN	FS100-714EKN			279,000	〃	1,400	〃	28U	82
④	FS100-716EN	FS100-716EKN			293,000	〃	1,600	〃	33U	90
④	FS100-718EN	FS100-718EKN			306,000	〃	1,800	〃	37U	99
④	FS100-720EN	FS100-720EKN			320,000	〃	2,000	〃	42U	107
④	FS100-722EN	FS100-722EKN			338,000	〃	2,200	〃	46U	115
④	FS100-723EN	FS100-723EKN			356,000	〃	2,300	〃	49U	119
④	FS110-716EN	FS110-716EKN			326,000	700	1,600	1,100	33U	98
④	FS110-718EN	FS110-718EKN			339,000	〃	1,800	〃	37U	106
④	FS110-720EN	FS110-720EKN			353,000	〃	2,000	〃	42U	114
④	FS110-722EN	FS110-722EKN			371,000	〃	2,200	〃	46U	123
④	FS110-723EN	FS110-723EKN			389,000	〃	2,300	〃	49U	127

U=44.45

新 ■鍵番号違いも承りますので詳細は546頁をご参照ください。
■JIS規格仕様も承りますので別途ご用命ください。
■ラックマウント型サーバを搭載する場合は、マウントアングル組替仕様(-2ME)をご利用ください。(429頁)
■上記商品は、納期区分の変更(③→④)をさせていただきましたのでご了承ください。

ご注意
1.キャスター取り付けの際はM6のねじ穴加工が必要です。
2.本体底面にレベルフット(RD73)(511頁)の取り付けあるいは、キャスター(RD72)(510頁)とレベルフットを同時取り付けする場合は、レベルフット取付金具(RD732-16)(511頁)または基台組替仕様・キャスター・レベルフット用ベース付タイプ(417頁)をご利用ください。
3.アイボルト(RD71)(510頁)・天井連結金具セット(RD76-1FH)(513頁)を取り付ける場合は、天井板組替仕様・天井板アイボルト取付用タイプ(406頁)をご利用ください。
4.基台は付属していませんので、必要に応じ、ベース・基台(417～425頁)をご利用ください。
5.側板に加工される場合は、側板補強板にご注意ください。

FS-E スタンダードタイプ (W=800)

19インチ EIA / M5タップ / ドア付 / RoHS / ハンドル鍵違い対応 (546頁) / デザイン塗装 / グリーン購入法対応可能

経済性、汎用性に優れた高剛性・軽量な構造のスチールラック

frame FS SERIES

- パネル取付ピッチは465mmで両サイドに広く配線スペースを設けています。
- ドアパネルはブルースモークアクリルが標準装備で、スチールタイプ、換気口タイプ、左開きタイプ、両開きタイプにも組替可能です。(組替仕様409～411頁)



FS80-820EN

規格	EIA規格:19インチ
材質	鉄
許容荷重(静荷重)	600kg
耐震荷重	兵庫県南部地震波(818gal)300kg※ NEBS Zone3(1,108gal)300kg※
ハンドル	ハンドル(キーNo.N200：1コ付属)

※代表機種(FS80-820EN)の当社搭載条件による試験結果です。機種・仕様(組替仕様・オプション追加)・搭載条件(重心の位置)・設置環境などにより搭載可能質量が異なります。

ペールホワイト塗装 (10YR8.5/0.5) 日塗工P19-85A / ブラック塗装 (N1)

納期区分	品名記号 ペールホワイト塗装	品名記号 ブラック塗装			標準価格 円	外形寸法 mm W(ヨコ)	H(タテ)	D(フカサ)	パネル取付有効スペース EIA(タテ)	質量 kg
④	FS60-816EN	FS60-816EKN			270,000	800	1,600	600	33U	79
④	FS60-818EN	FS60-818EKN			284,000	〃	1,800	〃	37U	86
④	FS60-820EN	FS60-820EKN			294,000	〃	2,000	〃	42U	94
④	FS60-822EN	FS60-822EKN			312,000	〃	2,200	〃	46U	101
④	FS70-816EN	FS70-816EKN			275,000	800	1,600	700	33U	83
④	FS70-818EN	FS70-818EKN			288,000	〃	1,800	〃	37U	90
④	FS70-820EN	FS70-820EKN			302,000	〃	2,000	〃	42U	98
④	FS70-822EN	FS70-822EKN			321,000	〃	2,200	〃	46U	106
④	FS80-816EN	FS80-816EKN			284,000	800	1,600	800	33U	86
④	FS80-818EN	FS80-818EKN			294,000	〃	1,800	〃	37U	94
④	FS80-820EN	FS80-820EKN			308,000	〃	2,000	〃	42U	102
④	FS80-822EN	FS80-822EKN			326,000	〃	2,200	〃	46U	110
④	FS90-816EN	FS90-816EKN			305,000	800	1,600	900	33U	90
④	FS90-818EN	FS90-818EKN			315,000	〃	1,800	〃	37U	98
④	FS90-820EN	FS90-820EKN			327,000	〃	2,000	〃	42U	106
④	FS90-822EN	FS90-822EKN			348,000	〃	2,200	〃	46U	114
④	FS100-816EN	FS100-816EKN			335,000	800	1,600	1,000	33U	94
④	FS100-818EN	FS100-818EKN			348,000	〃	1,800	〃	37U	102
④	FS100-820EN	FS100-820EKN			360,000	〃	2,000	〃	42U	110
④	FS100-822EN	FS100-822EKN			378,000	〃	2,200	〃	46U	119

U=44.45

■鍵番号違いも承りますので詳細は546頁をご参照ください。
■JIS規格仕様も承りますので別途ご用命ください。
■ラックマウント型サーバを搭載する場合は、マウントアングル組替仕様(-2ME)をご利用ください。(429頁)
■高さ寸法=800、1,000、1,200、1,400mmも承りますので別途ご用命ください。
■上記商品は、納期区分の変更(③→④)をさせていただきましたのでご了承ください。

ご注意
1.キャスター取り付けの際はM6のねじ穴加工が必要です。
2.本体底面にレベルフット(RD73)(511頁)の取り付けあるいは、キャスター(RD72)(510頁)とレベルフットを同時取り付けする場合は、レベルフット取付金具(RD732-16)(511頁)または基台組替仕様・キャスター・レベルフット用ベース付タイプ(417頁)をご利用ください。
3.アイボルト(RD71)(510頁)・天井連結金具セット(RD76-1FH)(513頁)を取り付ける場合は、天井板組替仕様・天井板アイボルト取付用タイプ(406頁)をご利用ください。
4.基台は付属していませんので、必要に応じ、ベース・基台(417～425頁)をご利用ください。
5.側板に加工される場合は、側板補強板にご注意ください。

FS-J スタンダードタイプ・JIS規格 (W=600)

JIS / M5タップ / ドア付 / RoHS / ハンドル鍵違い対応 (546頁) / デザイン塗装 / グリーン購入法対応可能

frame FS SERIES

経済性、汎用性に優れた高剛性・軽量な構造のスチールラック
JIS規格に準拠した制御装置・計測器の収納に

●ドアパネルはブルースモークアクリルが標準装備で、
スチールタイプ、換気口タイプ、左開きタイプ、
両開きタイプにも組替可能です。(組替仕様409～411頁)

規格	JIS規格
材質	鉄
許容荷重(静荷重)	600kg
耐震荷重	兵庫県南部地震波(818gal)300kg※ NEBS Zone3(1,108gal)300kg※
ハンドル	ハンドル(キーNo.N200：1コ付属)

※代表機種(FS90-720EN)の当社搭載条件による試験結果です。
機種・仕様(組替仕様・オプション追加)・搭載条件(重心の位置)・設置環境などにより搭載可能質量が異なります。



FS80-620JN

■ ブラック塗装(N1)も承りますので別途ご用命ください。
価格は同価格です。

ペールホワイト塗装
(10YR8.5/0.5)
日塗工P19-85A

納期区分	品名記号 ペールホワイト塗装			標準価格 円	外形寸法 mm W(ヨコ)	 H(タテ)	 D(フカサ)	パネル取付有効スペース JIS(タテ)	質量 kg	摘要
④	**FS60-610JN**			148,000	600	1,000	600	18H	49	
④	**FS60-612JN**			161,000	〃	1,200	〃	22H	59	
④	**FS60-614JN**			174,000	〃	1,400	〃	26H	66	
④	**FS60-616JN**			186,000	〃	1,600	〃	30H	73	
④	**FS60-618JN**			198,000	〃	1,800	〃	34H	80	
④	**FS60-620JN**			212,000	〃	2,000	〃	38H	87	
④	**FS60-622JN**			230,000	〃	2,200	〃	42H	94	
④	**FS70-610JN**			155,000	600	1,000	700	18H	54	
④	**FS70-612JN**			167,000	〃	1,200	〃	22H	62	
④	**FS70-614JN**			179,000	〃	1,400	〃	26H	69	
④	**FS70-616JN**			192,000	〃	1,600	〃	30H	77	
④	**FS70-618JN**			203,000	〃	1,800	〃	34H	84	
④	**FS70-620JN**			218,000	〃	2,000	〃	38H	91	
④	**FS70-622JN**			234,000	〃	2,200	〃	42H	98	
④	**FS80-610JN**			161,000	600	1,000	800	18H	58	
④	**FS80-612JN**			174,000	〃	1,200	〃	22H	65	
④	**FS80-614JN**			186,000	〃	1,400	〃	26H	72	
④	**FS80-616JN**			198,000	〃	1,600	〃	30H	80	
④	**FS80-618JN**			212,000	〃	1,800	〃	34H	87	
④	**FS80-620JN**			224,000	〃	2,000	〃	38H	95	
④	**FS80-622JN**			242,000	〃	2,200	〃	42H	102	

H=50

■鍵番号違いも承りますので詳細は546頁をご参照ください。
■上記商品は、納期区分の変更(③→④)をさせていただきましたのでご了承ください。

ご注意
1.キャスター取り付けの際はM6のねじ穴加工が必要です。
2.本体底面にレベルフット(RD73)(511頁)の取り付けあるいは、キャスター(RD72)(510頁)とレベルフットを同時取り付けする場合は、レベルフット取付金具(RD732-16)(511頁)または基台組替仕様・キャスター・レベルフット用ベース付タイプ(417頁)をご利用ください。
3.アイボルト(RD71)(510頁)・天井連結金具セット(RD76-1FH)(513頁)を取り付ける場合は、天井板組替仕様・天井板アイボルト取付用タイプ(406頁)をご利用ください。
4.基台は付属していませんので、必要に応じ、ベース・基台(417～425頁)をご利用ください。
5.側板に加工される場合は、側板補強板にご注意ください。

FSA ネットワークタイプ (W=600)

19インチ EIA　M5タップ　ドア付　RoHS　ハンドル鍵違い対応 (546頁)　デザイン塗装

ツールレスでマウントアングル・マウントレールの前後移動が可能なネットワークラック

frame FS SERIES

- スマートアングルの採用により工具を使用することなく容易にマウントアングル・マウントレールの移動ができます。
- 底面開口を拡大し、ケーブルなどの入出線が容易です。
- ラック本体底面部にはM6のねじ穴加工がされていますので、キャスターの現地取付が容易です。

規　　格	EIA規格:19インチ
材　　質	鉄
許容荷重(静荷重)	600kg
耐 震 荷 重	兵庫県南部地震波(818gal)300kg※
ハ ン ド ル	ハンドル(キーNo.N200：1コ付属)

※代表機種(FSA100-622EN)の当社搭載条件による試験結果です。
機種・仕様(組替仕様・オプション追加)・搭載条件(重心の位置)・設置環境などにより搭載可能質量が異なります。



FSA70-622EN

ペールホワイト塗装
(10YR8.5/0.5)
日塗工P19-85A

納期区分	品名記号 ペールホワイト塗装			標準価格 円	外形寸法 mm W(ヨコ)	H(タテ)	D(フカサ)	パネル取付有効スペース EIA(タテ)	質量 kg	摘要
⑤	FSA60-608EN			135,000	600	800	600	15U	45	
⑤	FSA60-610EN			148,000	〃	1,000	〃	19U	51	
⑤	FSA60-612EN			161,000	〃	1,200	〃	24U	60	
⑤	FSA60-614EN			174,000	〃	1,400	〃	28U	67	
⑤	FSA60-616EN			186,000	〃	1,600	〃	33U	74	
⑤	FSA60-618EN			198,000	〃	1,800	〃	37U	81	
⑤	FSA60-620EN			212,000	〃	2,000	〃	42U	88	
⑤	FSA60-622EN			230,000	〃	2,200	〃	46U	95	
⑤	FSA70-608EN			141,000	600	800	700	15U	48	
⑤	FSA70-610EN			155,000	〃	1,000	〃	19U	55	
⑤	FSA70-612EN			167,000	〃	1,200	〃	24U	62	
⑤	FSA70-614EN			179,000	〃	1,400	〃	28U	70	
⑤	FSA70-616EN			192,000	〃	1,600	〃	33U	77	
⑤	FSA70-618EN			203,000	〃	1,800	〃	37U	84	
⑤	FSA70-620EN			218,000	〃	2,000	〃	42U	91	
⑤	FSA70-622EN			234,000	〃	2,200	〃	46U	99	
⑤	FSA80-608EN			148,000	600	800	800	15U	50	
⑤	FSA80-610EN			161,000	〃	1,000	〃	19U	57	
⑤	FSA80-612EN			174,000	〃	1,200	〃	24U	65	
⑤	FSA80-614EN			186,000	〃	1,400	〃	28U	73	
⑤	FSA80-616EN			198,000	〃	1,600	〃	33U	80	
⑤	FSA80-618EN			212,000	〃	1,800	〃	37U	88	
⑤	FSA80-620EN			224,000	〃	2,000	〃	42U	95	
⑤	FSA80-622EN			242,000	〃	2,200	〃	46U	103	
⑤	FSA90-608EN			168,000	600	800	900	15U	52	
⑤	FSA90-610EN			180,000	〃	1,000	〃	19U	60	
⑤	FSA90-612EN			194,000	〃	1,200	〃	24U	67	
⑤	FSA90-614EN			206,000	〃	1,400	〃	28U	75	
⑤	FSA90-616EN			219,000	〃	1,600	〃	33U	83	
⑤	FSA90-618EN			231,000	〃	1,800	〃	37U	91	
⑤	FSA90-620EN			243,000	〃	2,000	〃	42U	99	
⑤	FSA90-622EN			261,000	〃	2,200	〃	46U	107	
⑤	FSA100-608EN			200,000	600	800	1,000	15U	54	
⑤	FSA100-610EN			213,000	〃	1,000	〃	19U	62	
⑤	FSA100-612EN			225,000	〃	1,200	〃	24U	70	
⑤	FSA100-614EN			239,000	〃	1,400	〃	28U	78	
⑤	FSA100-616EN			252,000	〃	1,600	〃	33U	86	
⑤	FSA100-618EN			261,000	〃	1,800	〃	37U	94	
⑤	FSA100-620EN			275,000	〃	2,000	〃	42U	102	
⑤	FSA100-622EN			294,000	〃	2,200	〃	46U	110	

■鍵番号違いも承りますので詳細は546頁をご参照ください。

U=44.45

ご注意
1. 本体底面にレベルフット(RD73)(511頁)の取り付けあるいは、キャスター(RD72)(510頁)とレベルフットを同時取り付けする場合は、レベルフット取付金具(RD732-16)(511頁)または基台組替仕様・キャスター・レベルフット用ベース付タイプ(417頁)をご利用ください。
2. アイボルト(RD71)(510頁)・天井連結金具セット(RD76-1FH)(513頁)を取り付ける場合は、天井板組替仕様・天井板アイボルト取付用タイプ(406頁)をご利用ください。
3. 基台は付属していませんので、必要に応じ、ベース・基台(417～425頁)をご利用ください。
4. 側板に加工される場合は、側板補強板にご注意ください。

FSA ネットワークタイプ (W=700)

19インチ EIA / M5タップ / ドア付 / RoHS / ハンドル鍵違い対応 (546頁) / デザイン塗装

ツールレスでマウントアングル・マウントレールの前後移動が可能なネットワークラック

frame FS SERIES

- スマートアングルの採用により工具を使用することなく容易にマウントアングル・マウントレールの移動ができます。
- 底面開口を拡大し、ケーブルなどの入出線が容易です。
- ラック本体底面部にはM6のねじ穴加工がされていますので、キャスターの現地取付が容易です。

規　　格	EIA規格：19インチ
材　　質	鉄
許容荷重(静荷重)	600kg
耐 震 荷 重	兵庫県南部地震波(818gal)300kg※
ハ ン ド ル	ハンドル(キーNo.N200：1コ付属)

※代表機種(FSA80-720EN)の当社搭載条件による試験結果です。
機種・仕様(組替仕様・オプション追加)・搭載条件(重心の位置)・設置環境などにより搭載可能質量が異なります。



FSA80-720EN

ベールホワイト塗装
(10YR8.5/0.5)
日塗工P19-85A

納期区分	品名記号 ベールホワイト塗装			標準価格 円	外形寸法 mm W(ヨコ)	H(タテ)	D(フカサ)	パネル取付有効スペース EIA(タテ)	質量 kg	摘要
⑤	FSA60-708EN			177,000	700	800	600	15U	47	
⑤	FSA60-710EN			189,000	〃	1,000	〃	19U	54	
⑤	FSA60-712EN			201,000	〃	1,200	〃	24U	62	
⑤	FSA60-714EN			216,000	〃	1,400	〃	28U	70	
⑤	FSA60-716EN			228,000	〃	1,600	〃	33U	77	
⑤	FSA60-718EN			240,000	〃	1,800	〃	37U	84	
⑤	FSA60-720EN			254,000	〃	2,000	〃	42U	91	
⑤	FSA60-722EN			272,000	〃	2,200	〃	46U	99	
⑤	FSA70-708EN			185,000	700	800	700	15U	49	
⑤	FSA70-710EN			197,000	〃	1,000	〃	19U	56	
⑤	FSA70-712EN			207,000	〃	1,200	〃	24U	65	
⑤	FSA70-714EN			221,000	〃	1,400	〃	28U	73	
⑤	FSA70-716EN			233,000	〃	1,600	〃	33U	80	
⑤	FSA70-718EN			246,000	〃	1,800	〃	37U	87	
⑤	FSA70-720EN			258,000	〃	2,000	〃	42U	95	
⑤	FSA70-722EN			278,000	〃	2,200	〃	46U	102	
⑤	FSA80-708EN			189,000	700	800	800	15U	52	
⑤	FSA80-710EN			201,000	〃	1,000	〃	19U	60	
⑤	FSA80-712EN			216,000	〃	1,200	〃	24U	68	
⑤	FSA80-714EN			228,000	〃	1,400	〃	28U	75	
⑤	FSA80-716EN			240,000	〃	1,600	〃	33U	83	
⑤	FSA80-718EN			254,000	〃	1,800	〃	37U	91	
⑤	FSA80-720EN			266,000	〃	2,000	〃	42U	99	
⑤	FSA80-722EN			285,000	〃	2,200	〃	46U	106	
⑤	FSA90-708EN			212,000	700	800	900	15U	54	
⑤	FSA90-710EN			224,000	〃	1,000	〃	19U	62	
⑤	FSA90-712EN			234,000	〃	1,200	〃	24U	70	
⑤	FSA90-714EN			249,000	〃	1,400	〃	28U	78	
⑤	FSA90-716EN			260,000	〃	1,600	〃	33U	86	
⑤	FSA90-718EN			273,000	〃	1,800	〃	37U	94	
⑤	FSA90-720EN			287,000	〃	2,000	〃	42U	102	
⑤	FSA90-722EN			306,000	〃	2,200	〃	46U	110	
⑤	FSA100-708EN			242,000	700	800	1,000	15U	57	
⑤	FSA100-710EN			255,000	〃	1,000	〃	19U	65	
⑤	FSA100-712EN			269,000	〃	1,200	〃	24U	73	
⑤	FSA100-714EN			279,000	〃	1,400	〃	28U	81	
⑤	FSA100-716EN			293,000	〃	1,600	〃	33U	90	
⑤	FSA100-718EN			306,000	〃	1,800	〃	37U	98	
⑤	FSA100-720EN			320,000	〃	2,000	〃	42U	106	
⑤	FSA100-722EN			338,000	〃	2,200	〃	46U	114	

U=44.45

■鍵番号違いも承りますので詳細は546頁をご参照ください。

ご注意
1. 本体底面にレベルフット(RD73)(511頁)の取り付けあるいは、キャスター(RD72)(510頁)とレベルフットを同時取り付けする場合は、レベルフット取付金具(RD732-16)(511頁)または基台組替仕様・キャスター・レベルフット用ベース付タイプ(417頁)をご利用ください。
2. アイボルト(RD71)(510頁)・天井連結金具セット(RD76-1FH)(513頁)を取り付ける場合は、天井板組替仕様・天井板アイボルト取付用タイプ(406頁)をご利用ください。
3. 基台は付属していませんので、必要に応じ、ベース・基台(417～425頁)をご利用ください。
4. 側板に加工される場合は、側板補強板にご注意ください。

FSA ネットワークタイプ (W=800)

19インチ EIA　M5タップ　ドア付　RoHS　ハンドル鍵違い対応 (546頁)　デザイン塗装

frame FS SERIES

ツールレスでマウントアングル・マウントレールの前後移動が可能なネットワークラック

- スマートアングルの採用により工具を使用することなく容易にマウントアングル・マウントレールの移動ができます。
- ラック本体底面部にはM6のねじ穴加工がされていますので、キャスターの現地取付が容易です。

規　　格	EIA規格:19インチ
材　　質	鉄
許容荷重(静荷重)	600kg
耐 震 荷 重	兵庫県南部地震波(818gal)300kg※
ハ ン ド ル	ハンドル(キーNo.N200：1コ付属)

※代表機種(FSA100-822EN)の当社搭載条件による試験結果です。
機種・仕様(組替仕様・オプション追加)・搭載条件(重心の位置)・設置環境などにより搭載可能質量が異なります。



FSA100-822EN

ペールホワイト塗装
(10YR8.5/0.5)
日塗工P19-85A

納期区分	品名記号 ペールホワイト塗装			標準価格 円	外形寸法 mm W(ヨコ)	H(タテ)	D(フカサ)	パネル取付有効スペース EIA(タテ)	質量 kg	摘要
⑤	**FSA60-816EN**			270,000	800	1,600	600	33U	82	
⑤	**FSA60-818EN**			284,000	〃	1,800	〃	37U	89	
⑤	**FSA60-820EN**			294,000	〃	2,000	〃	42U	97	
⑤	**FSA60-822EN**			312,000	〃	2,200	〃	46U	104	
⑤	**FSA70-816EN**			275,000	800	1,600	700	33U	86	
⑤	**FSA70-818EN**			288,000	〃	1,800	〃	37U	93	
⑤	**FSA70-820EN**			302,000	〃	2,000	〃	42U	101	
⑤	**FSA70-822EN**			321,000	〃	2,200	〃	46U	109	
⑤	**FSA80-816EN**			284,000	800	1,600	800	33U	89	
⑤	**FSA80-818EN**			294,000	〃	1,800	〃	37U	97	
⑤	**FSA80-820EN**			308,000	〃	2,000	〃	42U	105	
⑤	**FSA80-822EN**			326,000	〃	2,200	〃	46U	113	
⑤	**FSA90-816EN**			305,000	800	1,600	900	33U	93	
⑤	**FSA90-818EN**			315,000	〃	1,800	〃	37U	101	
⑤	**FSA90-820EN**			327,000	〃	2,000	〃	42U	109	
⑤	**FSA90-822EN**			348,000	〃	2,200	〃	46U	117	
⑤	**FSA100-816EN**			335,000	800	1,600	1,000	33U	97	
⑤	**FSA100-818EN**			348,000	〃	1,800	〃	37U	105	
⑤	**FSA100-820EN**			360,000	〃	2,000	〃	42U	113	
⑤	**FSA100-822EN**			378,000	〃	2,200	〃	46U	122	

■鍵番号違いも承りますので詳細は546頁をご参照ください。

U=44.45

ご注意
1. 本体底面にレベルフット(RD73)(511頁)の取り付けあるいは、キャスター(RD72)(510頁)とレベルフットを同時取り付けする場合は、レベルフット取付金具(RD732-16)(511頁)または基台組替仕様・キャスター・レベルフット用ベース付タイプ(417頁)をご利用ください。
2. アイボルト(RD71)(510頁)・天井連結金具セット(RD76-1FH)(513頁)を取り付ける場合は、天井板組替仕様・天井板アイボルト取付用タイプ(406頁)をご利用ください。
3. 基台は付属していませんので、必要に応じ、ベース・基台(417～425頁)をご利用ください。
4. 側板に加工される場合は、側板補強板にご注意ください。

組替仕様 FSシリーズ・ネットワークタイプ（FSA用）

■下記以外の組替仕様も承りますので、404～430頁をご参照ください。

下記の仕様も承りますのでご用命ください。
ご注文の際はラック本体の品名記号の末尾に組替仕様の品名記号をつけてご用命ください。
〔例〕ネットワークタイプ**FSA60-608EN**を**側板全面換気口タイプ**への組替仕様にて
ご用命の場合は、**FSA60-608EN→FSA60-608EN-SAA**となります。

価格は、ラック本体の価格＋組替仕様の価格**です。**

■側板組替仕様

側板全面換気口タイプ

RoHS

●側板からの自然換気が可能です。

品名記号			標準価格 円	適用機種
-SAA			8,650	FSA全機種

■上記は両側板2枚分の組替価格です。

側板下部換気口タイプ

RoHS

●側板の下部に換気口が設けてあります。
天井板換気扇付タイプ（低騒音）とあわせてご利用ください。

品名記号			標準価格 円	適用機種
-SLA			6,550	FSA全機種

■上記は両側板2枚分の組替価格です。
（注）H=800mmは除く。

側板鍵付タイプ

RoHS

●カムロック（キーNo.N200：2コ付属）が付いて
いますのでセキュリティ対策が可能です。

品名記号			標準価格 円	適用機種
-SKA			12,000	FSA全機種

■側板ねじ止めタイプも承りますので別途ご用命ください。
■上記は両側板2枚分の組替価格です。

■背面板組替仕様

背面板鍵付タイプ

RoHS

●カムロック（キーNo.N200：1コ付属）が付いていますので
セキュリティ対策が可能です。
●ブランクパネルも内側よりナット止めでセキュリティ対策がされています。

品名記号			標準価格 円	適用機種
-RKA			8,850	FSA全機種

■背面板ねじ止めタイプも承りますので別途ご用命ください。

■マウントアングル組替仕様

前後マウントアングルタイプ

RoHS

●EIA規格に準拠した取付ピッチになっています。
●ラック背面側のマウントレール（標準装備）をマウントアングルに
変更し、前後に機器取り付けが可能です。

品名記号			標準価格 円	適用機種
-2EA			2,100	H=800～1,600mm
			2,500	H=1,800mm
			2,650	H=2,000mm
			2,850	H=2,200mm

■ケージナット用タイプも承りますので別途ご用命ください。
ご注意 化粧ねじは付属されていませんので、化粧ねじ（RD75）（513頁）を
ご利用ください。

■ブラインドベース組替仕様

3分割タイプ

RoHS

●3分割になっていますので、配線量に応じて
取り外して使用できます。

品名記号			標準価格 円	適用機種
-BPA			15,000	W=600mm
			17,000	W=700mm
			19,000	W=800mm

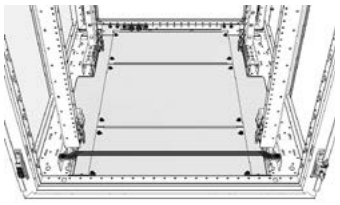

前面側
-BPA

配線カバー付タイプ

RoHS

●床下配線時に入出線口からの冷気の漏れを
防ぎます。

品名記号			標準価格 円	摘要	適用機種
-BPCA1			23,500	配線カバー（200×400mm）1コ付	W=600mm
			25,000		W=700mm
			25,500		W=800mm
-BPCA2			28,500	配線カバー（100×200mm）2コ付	W=600mm
			29,000		W=700mm
			30,000		W=800mm

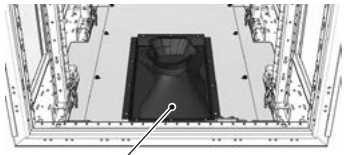

背面側
〈配線カバー1コ付（-BPCA1）〉



背面側
〈配線カバー2コ付（-BPCA2）〉

納期区分はラック本体の納期に準じます。

FSL LANタイプ (W=600・700)

19インチ EIA　M5タップ　ドア付　RoHS　ハンドル鍵違い対応 (546頁)　デザイン塗装

LAN機器(HUB、ルータ、スイッチなど)やパッチパネルなどの収納用に

● 台板、天井換気扇と配線処理用パーツがセットになっています。

i frame FS SERIES

規　格	EIA規格:19インチ
材　質	鉄
許容荷重(静荷重)	600kg
耐震荷重	兵庫県南部地震波(818gal)300kg※ NEBS Zone3(1,108gal)300kg※
ハンドル	ハンドル(キーNo.N200：1コ付属)

※代表機種(FS90-720EN)の当社搭載条件による試験結果です。機種・仕様(組替仕様・オプション追加)・搭載条件(重心の位置)・設置環境などにより搭載可能質量が異なります。

ペールホワイト塗装 (10YR8.5/0.5) 日塗工P19-85A

■ ブラック塗装(N1)も承りますので別途ご用命ください。価格は同価格です。

(W=600)

納期区分	品名記号 (ペールホワイト塗装)			標準価格 円	外形寸法 mm W(ヨコ)	H(タテ)	D(フカサ)	パネル取付有効スペース EIA(タテ)	質量 kg
④	FSL60-616EN			261,000	600	1,600	600	33U	84
④	FSL60-618EN			275,000	〃	1,800	〃	37U	91
④	FSL60-620EN			288,000	〃	2,000	〃	42U	98
④	FSL60-622EN			308,000	〃	2,200	〃	46U	105
④	FSL70-616EN			273,000	600	1,600	700	33U	90
④	FSL70-618EN			287,000	〃	1,800	〃	37U	97
④	FSL70-620EN			297,000	〃	2,000	〃	42U	104
④	FSL70-622EN			320,000	〃	2,200	〃	46U	112
④	FSL80-616EN			285,000	600	1,600	800	33U	96
④	FSL80-618EN			296,000	〃	1,800	〃	37U	104
④	FSL80-620EN			309,000	〃	2,000	〃	42U	111
④	FSL80-622EN			327,000	〃	2,200	〃	46U	119
④	FSL90-616EN			309,000	600	1,600	900	33U	103
④	FSL90-618EN			323,000	〃	1,800	〃	37U	110
④	FSL90-620EN			335,000	〃	2,000	〃	42U	118
④	FSL90-622EN			353,000	〃	2,200	〃	46U	126
④	FSL100-616EN			345,000	600	1,600	1,000	33U	109
④	FSL100-618EN			359,000	〃	1,800	〃	37U	117
④	FSL100-620EN			371,000	〃	2,000	〃	42U	125
④	FSL100-622EN			389,000	〃	2,200	〃	46U	133

U=44.45

(W=700)

納期区分	品名記号 (ペールホワイト塗装)			標準価格 円	外形寸法 mm W(ヨコ)	H(タテ)	D(フカサ)	パネル取付有効スペース EIA(タテ)	質量 kg
④	FSL60-716EN			306,000	700	1,600	600	33U	87
④	FSL60-718EN			320,000	〃	1,800	〃	37U	94
④	FSL60-720EN			332,000	〃	2,000	〃	42U	101
④	FSL60-722EN			350,000	〃	2,200	〃	46U	108
④	FSL70-716EN			315,000	700	1,600	700	33U	93
④	FSL70-718EN			327,000	〃	1,800	〃	37U	101
④	FSL70-720EN			341,000	〃	2,000	〃	42U	108
④	FSL70-722EN			360,000	〃	2,200	〃	46U	115
④	FSL80-716EN			326,000	700	1,600	800	33U	99
④	FSL80-718EN			339,000	〃	1,800	〃	37U	107
④	FSL80-720EN			351,000	〃	2,000	〃	42U	115
④	FSL80-722EN			371,000	〃	2,200	〃	46U	122
④	FSL90-716EN			351,000	700	1,600	900	33U	106
④	FSL90-718EN			365,000	〃	1,800	〃	37U	114
④	FSL90-720EN			377,000	〃	2,000	〃	42U	122
④	FSL90-722EN			398,000	〃	2,200	〃	46U	130
④	FSL100-716EN			387,000	700	1,600	1,000	33U	112
④	FSL100-718EN			401,000	〃	1,800	〃	37U	121
④	FSL100-720EN			414,000	〃	2,000	〃	42U	129
④	FSL100-722EN			432,000	〃	2,200	〃	46U	137

U=44.45

■鍵番号違いも承りますので詳細は546頁をご参照ください。

■上記商品は、納期区分の変更(③→④)をさせていただきましたのでご了承ください。



FSL90-720EN



ご注意

1. キャスター取り付けの際はM6のねじ穴加工が必要です。
2. 本体底面にレベルフット(RD73)(511頁)の取り付けあるいは、キャスター(RD72)(510頁)とレベルフットを同時取り付けする場合は、レベルフット取付金具(RD732-16)(511頁)または基台組替仕様・キャスター・レベルフット用ベース付タイプ(417頁)をご利用ください。
3. アイボルト(RD71)(510頁)・天井連結金具セット(RD76-1FH)(513頁)を取り付ける場合は、天井板組替仕様・天井板アイボルト取付用タイプ(406頁)をご利用ください。
4. 基台は付属していませんので、必要に応じ、ベース・基台(417～425頁)をご利用ください。
5. 側板に加工される場合は、側板補強板にご注意ください。

FST 耐震タイプ (W=600・700)

19インチEIA　M5タップ　ドア付　RoHS　ハンドル鍵違い対応 (546頁)　デザイン塗装　グリーン購入法対応可能

スタンダードタイプに補強を加えた高耐震タイプ

frame FS SERIES

- NEBS:GR-63-CORE (Zone4) に耐える性能を持っています。
- 側板、背面板のねじ止め、補強金具によってスタンダードタイプより高剛性になっています。

規格	EIA規格:19インチ
材質	鉄
許容荷重(静荷重)	700kg
耐震荷重	兵庫県南部地震波(818gal)500kg※ NEBS Zone3(1,108gal)500kg※ NEBS Zone4(1,617gal)300kg※
ハンドル	ハンドル(キーNo.N200：1コ付属)

※代表機種(FST90-720EN)の当社搭載条件による試験結果です。機種・仕様(組替仕様・オプション追加)・搭載条件(重心の位置)・設置環境などにより搭載可能質量が異なります。

新

(W=600)

ペールホワイト塗装 (10YR8.5/0.5) 日塗工P19-85A　　ブラック塗装 (N1)

納期区分	品名記号 ペールホワイト塗装	品名記号 ブラック塗装			標準価格 円	外形寸法 mm W(ヨコ)	H(タテ)	D(フカサ)	パネル取付有効スペース EIA(タテ)	質量 kg
④	FST60-616EN	FST60-616EKN			218,000	600	1,600	600	33U	80
④	FST60-618EN	FST60-618EKN			230,000	〃	1,800	〃	37U	87
④	FST60-620EN	FST60-620EKN			242,000	〃	2,000	〃	42U	94
④	FST60-622EN	FST60-622EKN			260,000	〃	2,200	〃	46U	101
④	FST60-623EN	FST60-623EKN			278,000	〃	2,300	〃	49U	105
④	FST70-616EN	FST70-616EKN			224,000	600	1,600	700	33U	85
④	FST70-618EN	FST70-618EKN			234,000	〃	1,800	〃	37U	92
④	FST70-620EN	FST70-620EKN			249,000	〃	2,000	〃	42U	99
④	FST70-622EN	FST70-622EKN			269,000	〃	2,200	〃	46U	106
④	FST70-623EN	FST70-623EKN			287,000	〃	2,300	〃	49U	110
④	FST80-616EN	FST80-616EKN			230,000	600	1,600	800	33U	89
④	FST80-618EN	FST80-618EKN			242,000	〃	1,800	〃	37U	96
④	FST80-620EN	FST80-620EKN			255,000	〃	2,000	〃	42U	104
④	FST80-622EN	FST80-622EKN			273,000	〃	2,200	〃	46U	111
④	FST80-623EN	FST80-623EKN			291,000	〃	2,300	〃	49U	115
④	FST90-616EN	FST90-616EKN			252,000	600	1,600	900	33U	93
④	FST90-618EN	FST90-618EKN			261,000	〃	1,800	〃	37U	101
④	FST90-620EN	FST90-620EKN			275,000	〃	2,000	〃	42U	109
④	FST90-622EN	FST90-622EKN			294,000	〃	2,200	〃	46U	117
④	FST90-623EN	FST90-623EKN			312,000	〃	2,300	〃	49U	121
④	FST100-616EN	FST100-616EKN			284,000	600	1,600	1,000	33U	98
④	FST100-618EN	FST100-618EKN			294,000	〃	1,800	〃	37U	106
④	FST100-620EN	FST100-620EKN			308,000	〃	2,000	〃	42U	114
④	FST100-622EN	FST100-622EKN			326,000	〃	2,200	〃	46U	122
④	FST100-623EN	FST100-623EKN			344,000	〃	2,300	〃	49U	126

U=44.45

新

(W=700)

納期区分	品名記号 ペールホワイト塗装	品名記号 ブラック塗装			標準価格 円	外形寸法 mm W(ヨコ)	H(タテ)	D(フカサ)	パネル取付有効スペース EIA(タテ)	質量 kg
④	FST60-716EN	FST60-716EKN			258,000	700	1,600	600	33U	84
④	FST60-718EN	FST60-718EKN			272,000	〃	1,800	〃	37U	91
④	FST60-720EN	FST60-720EKN			285,000	〃	2,000	〃	42U	98
④	FST60-722EN	FST60-722EKN			305,000	〃	2,200	〃	46U	106
④	FST60-723EN	FST60-723EKN			323,000	〃	2,300	〃	49U	110
④	FST70-716EN	FST70-716EKN			266,000	700	1,600	700	33U	89
④	FST70-718EN	FST70-718EKN			278,000	〃	1,800	〃	37U	96
④	FST70-720EN	FST70-720EKN			291,000	〃	2,000	〃	42U	104
④	FST70-722EN	FST70-722EKN			309,000	〃	2,200	〃	46U	111
④	FST70-723EN	FST70-723EKN			327,000	〃	2,300	〃	49U	115
④	FST80-716EN	FST80-716EKN			272,000	700	1,600	800	33U	93
④	FST80-718EN	FST80-718EKN			285,000	〃	1,800	〃	37U	101
④	FST80-720EN	FST80-720EKN			296,000	〃	2,000	〃	42U	109
④	FST80-722EN	FST80-722EKN			315,000	〃	2,200	〃	46U	116
④	FST80-723EN	FST80-723EKN			333,000	〃	2,300	〃	49U	120
④	FST90-716EN	FST90-716EKN			293,000	700	1,600	900	33U	98
④	FST90-718EN	FST90-718EKN			306,000	〃	1,800	〃	37U	106
④	FST90-720EN	FST90-720EKN			320,000	〃	2,000	〃	42U	114
④	FST90-722EN	FST90-722EKN			338,000	〃	2,200	〃	46U	122
④	FST90-723EN	FST90-723EKN			356,000	〃	2,300	〃	49U	126
④	FST100-716EN	FST100-716EKN			324,000	700	1,600	1,000	33U	103
④	FST100-718EN	FST100-718EKN			338,000	〃	1,800	〃	37U	111
④	FST100-720EN	FST100-720EKN			350,000	〃	2,000	〃	42U	119
④	FST100-722EN	FST100-722EKN			368,000	〃	2,200	〃	46U	127
④	FST100-723EN	FST100-723EKN			386,000	〃	2,300	〃	49U	131

■上記商品は、納期区分の変更(③→④)をさせていただきましたのでご了承ください。

U=44.45



FST90-720EN



■鍵番号違いも承りますので詳細は546頁をご参照ください。

■ラックマウント型サーバを搭載する場合は、マウントアングル組替仕様(-2ME)をご利用ください。(429頁)

ご注意

1. アイボルト(RD71)(510頁)・天井連結金具セット(RD76-1FH)(513頁)を取り付ける場合は、天井板組替仕様・天井板アイボルト取付用タイプ(406頁)をご利用ください。
2. 基台は付属していませんので、必要に応じ、ベース・基台(417～425頁)をご利用ください。
3. 側板に加工される場合は、側板補強板にご注意ください。

FSS サーバ収納タイプ (W=600・700)

19インチ EIA　前後ケージナット　前後ドア付　RoHS　ハンドル鍵違い対応 (546頁)　デザイン塗装　グリーン購入法適合製品

frame FS SERIES

外装パネルは熱対策のため換気口を設け、ケージナット対応のマウントアングルを前後に装備

- 19インチラックマウントタイプのサーバやUPSなどを収納するタイプです。
- 前後マウントアングル間のピッチは、D=817タイプは623mm、D=917・1,017・1,117タイプは723mmです。
  (ケージナット用マウントアングルの移動により、±10mmの変更が可能)

規格	EIA規格:19インチ
材質	鉄
許容荷重(静荷重)	600kg
耐震荷重	兵庫県南部地震波(818gal)300kg※1 NEBS Zone3(1,108gal)300kg※1
ハンドル	ハンドル(キーNo.N200：4コ付属※2)

※1.代表機種(FSS100-720EKN)の当社搭載条件による試験結果です。機種・仕様(組替仕様・オプション追加)・搭載条件(重心の位置)・設置環境などにより搭載可能質量が異なります。NEBSの耐震性能試験は水平方向のみ実施しています。
※2.ハンドル用キー:2コ、カムロック用キー:2コ(側板鍵付タイプ仕様)

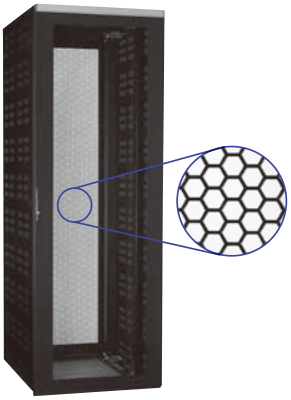

FSS90-720EKN

換気口(六角穴)
76%の高開口率
優れた通気性を実現

ペールホワイト塗装 (10YR8.5/0.5) 日塗工P19-85A
ブラック塗装 (N1)

新 (W=600)

納期区分	品名記号 ペールホワイト塗装	品名記号 ブラック塗装			標準価格 円	外形寸法 mm W(ヨコ)	H(タテ)	D(フカサ)	パネル取付有効スペース EIA(タテ)	質量 kg
④	FSS80-616EN	FSS80-616EKN			272,000	600	1,600	817	33U	85
④	FSS80-618EN	FSS80-618EKN			285,000	〃	1,800	〃	37U	92
④	FSS80-620EN	FSS80-620EKN			296,000	〃	2,000	〃	42U	102
④	FSS80-622EN	FSS80-622EKN			312,000	〃	2,200	〃	46U	110
④	FSS80-623EN	FSS80-623EKN			332,000	〃	2,300	〃	49U	114
④	FSS90-616EN	FSS90-616EKN			293,000	600	1,600	917	33U	88
④	FSS90-618EN	FSS90-618EKN			305,000	〃	1,800	〃	37U	96
④	FSS90-620EN	FSS90-620EKN			317,000	〃	2,000	〃	42U	106
④	FSS90-622EN	FSS90-622EKN			332,000	〃	2,200	〃	46U	114
④	FSS90-623EN	FSS90-623EKN			350,000	〃	2,300	〃	49U	118
④	FSS100-616EN	FSS100-616EKN			323,000	600	1,600	1,017	33U	92
④	FSS100-618EN	FSS100-618EKN			335,000	〃	1,800	〃	37U	100
④	FSS100-620EN	FSS100-620EKN			345,000	〃	2,000	〃	42U	108
④	FSS100-622EN	FSS100-622EKN			365,000	〃	2,200	〃	46U	119
④	FSS100-623EN	FSS100-623EKN			383,000	〃	2,300	〃	49U	125
④	FSS110-616EN	FSS110-616EKN			363,000	600	1,600	1,117	33U	94
④	FSS110-618EN	FSS110-618EKN			375,000	〃	1,800	〃	37U	102
④	FSS110-620EN	FSS110-620EKN			387,000	〃	2,000	〃	42U	109
④	FSS110-622EN	FSS110-622EKN			401,000	〃	2,200	〃	46U	120
④	FSS110-623EN	FSS110-623EKN			419,000	〃	2,300	〃	49U	126

U=44.45

新 (W=700)

納期区分	品名記号 ペールホワイト塗装	品名記号 ブラック塗装			標準価格 円	外形寸法 mm W(ヨコ)	H(タテ)	D(フカサ)	パネル取付有効スペース EIA(タテ)	質量 kg
④	FSS80-716EN	FSS80-716EKN			297,000	700	1,600	817	33U	87
④	FSS80-718EN	FSS80-718EKN			311,000	〃	1,800	〃	37U	94
④	FSS80-720EN	FSS80-720EKN			324,000	〃	2,000	〃	42U	103
④	FSS80-722EN	FSS80-722EKN			341,000	〃	2,200	〃	46U	111
④	FSS80-723EN	FSS80-723EKN			359,000	〃	2,300	〃	49U	115
④	FSS90-716EN	FSS90-716EKN			320,000	700	1,600	917	33U	90
④	FSS90-718EN	FSS90-718EKN			332,000	〃	1,800	〃	37U	98
④	FSS90-720EN	FSS90-720EKN			344,000	〃	2,000	〃	42U	107
④	FSS90-722EN	FSS90-722EKN			359,000	〃	2,200	〃	46U	116
④	FSS90-723EN	FSS90-723EKN			377,000	〃	2,300	〃	49U	120
④	FSS100-716EN	FSS100-716EKN			341,000	700	1,600	1,017	33U	94
④	FSS100-718EN	FSS100-718EKN			353,000	〃	1,800	〃	37U	102
④	FSS100-720EN	FSS100-720EKN			366,000	〃	2,000	〃	42U	111
④	FSS100-722EN	FSS100-722EKN			383,000	〃	2,200	〃	46U	120
④	FSS100-723EN	FSS100-723EKN			401,000	〃	2,300	〃	49U	126
④	FSS110-716EN	FSS110-716EKN			383,000	700	1,600	1,117	33U	96
④	FSS110-718EN	FSS110-718EKN			396,000	〃	1,800	〃	37U	104
④	FSS110-720EN	FSS110-720EKN			407,000	〃	2,000	〃	42U	112
④	FSS110-722EN	FSS110-722EKN			420,000	〃	2,200	〃	46U	122
④	FSS110-723EN	FSS110-723EKN			438,000	〃	2,300	〃	49U	127

U=44.45

■鍵番号違いも承りますので詳細は546頁をご参照ください。
■上記商品は、納期区分の変更(③→④)をさせていただきましたのでご了承ください。

ご注意
1.ケージナットは付属されていませんので、ケージナットM5・M6(RD751)(513頁)をご利用ください。
2.コンセントバーは装備されていませんので、コンセント組替仕様(426～428頁)をご利用ください。
3.キャスター取り付けの際はM6のねじ穴加工が必要です。
4.本体底面にレベルフット(RD73)(511頁)の取り付けあるいは、キャスター(RD72)(510頁)とレベルフットを同時取り付けする場合は、レベルフット取付金具(RD732-16)(511頁)または基台組替仕様・キャスター・レベルフット用ベース付タイプ(417頁)をご利用ください。
5.アイボルト(RD71)(510頁)・天井連結金具セット(RD76-1FH)(513頁)を取り付ける場合は、天井板組替仕様・天井板アイボルト取付用タイプ(406頁)をご利用ください。
6.基台は付属していませんので、必要に応じ、ベース・基台(417～425頁)をご利用ください。
7.側板に加工される場合は、側板補強板にご注意ください。

FSST サーバ収納耐震タイプ (W=600・700)

19インチEIA　前後ケージナット　前後ドア付　RoHS　ハンドル鍵違い対応 (546頁)　デザイン塗装　グリーン購入法適合製品

frame FS SERIES

サーバ、大型ルータなどの高密度搭載で ラックの搭載質量が大きくなる場合に

- 耐震荷重はNEBS Zone3において600kg、兵庫県南部地震波において700kgに対応しています。
- フレームに補強部材を追加し、耐震ドアを採用することで高荷重で高い耐震性能を実現しています。
- ケージナット用マウントアングルが前後に標準装備されています。前後マウントアングル間のピッチは723mmです。(ケージナット用マウントアングルの移動により、±10mmの変更が可能)

規　格	EIA規格:19インチ
材　質	鉄
許容荷重(静荷重)	700kg
耐震荷重	兵庫県南部地震波(818gal)700kg※1 NEBS Zone3(1,108gal)600kg※1 NEBS Zone4(1,617gal)400kg※1
ハンドル	ハンドル(キーNo.N200：4コ付属※2)

※1.代表機種(FSST100-720EKN)の当社搭載条件による試験結果です。機種・仕様(組替仕様・オプション追加)・搭載条件(重心の位置)・設置環境などにより搭載可能質量が異なります。
※2.ハンドル用キー:2コ、カムロック用キー:2コ(側板鍵付タイプ仕様)



換気口(六角穴)
76%の高開口率
優れた通気性を実現

FSST90-720EKN

ペールホワイト塗装 (10YR8.5/0.5) 日塗工P19-85A

ブラック塗装 (N1)

新 (W=600)

納期区分	品名記号 ペールホワイト塗装	品名記号 ブラック塗装			標準価格 円	外形寸法 mm W(ヨコ)	H(タテ)	D(フカサ)	パネル取付有効スペース EIA(タテ)	質量 kg
④	FSST80-616EN	FSST80-616EKN			333,000	600	1,600	817	33U	92
④	FSST80-618EN	FSST80-618EKN			345,000	〃	1,800	〃	37U	102
④	FSST80-620EN	FSST80-620EKN			357,000	〃	2,000	〃	42U	112
④	FSST80-622EN	FSST80-622EKN			372,000	〃	2,200	〃	46U	121
④	FSST80-623EN	FSST80-623EKN			390,000	〃	2,300	〃	49U	126
④	FSST90-616EN	FSST90-616EKN			360,000	600	1,600	917	33U	96
④	FSST90-618EN	FSST90-618EKN			374,000	〃	1,800	〃	37U	106
④	FSST90-620EN	FSST90-620EKN			386,000	〃	2,000	〃	42U	116
④	FSST90-622EN	FSST90-622EKN			401,000	〃	2,200	〃	46U	125
④	FSST90-623EN	FSST90-623EKN			419,000	〃	2,300	〃	49U	130
④	FSST100-616EN	FSST100-616EKN			389,000	600	1,600	1,017	33U	101
④	FSST100-618EN	FSST100-618EKN			402,000	〃	1,800	〃	37U	111
④	FSST100-620EN	FSST100-620EKN			416,000	〃	2,000	〃	42U	120
④	FSST100-622EN	FSST100-622EKN			432,000	〃	2,200	〃	46U	130
④	FSST100-623EN	FSST100-623EKN			450,000	〃	2,300	〃	49U	135
④	FSST110-616EN	FSST110-616EKN			419,000	600	1,600	1,117	33U	103
④	FSST110-618EN	FSST110-618EKN			432,000	〃	1,800	〃	37U	113
④	FSST110-620EN	FSST110-620EKN			443,000	〃	2,000	〃	42U	122
④	FSST110-622EN	FSST110-622EKN			461,000	〃	2,200	〃	46U	132
④	FSST110-623EN	FSST110-623EKN			477,000	〃	2,300	〃	49U	139

U=44.45

新 (W=700)

納期区分	品名記号 ペールホワイト塗装	品名記号 ブラック塗装			標準価格 円	外形寸法 mm W(ヨコ)	H(タテ)	D(フカサ)	パネル取付有効スペース EIA(タテ)	質量 kg
④	FSST80-716EN	FSST80-716EKN			359,000	700	1,600	817	33U	96
④	FSST80-718EN	FSST80-718EKN			372,000	〃	1,800	〃	37U	105
④	FSST80-720EN	FSST80-720EKN			386,000	〃	2,000	〃	42U	114
④	FSST80-722EN	FSST80-722EKN			401,000	〃	2,200	〃	46U	122
④	FSST80-723EN	FSST80-723EKN			419,000	〃	2,300	〃	49U	127
④	FSST90-716EN	FSST90-716EKN			387,000	700	1,600	917	33U	101
④	FSST90-718EN	FSST90-718EKN			401,000	〃	1,800	〃	37U	110
④	FSST90-720EN	FSST90-720EKN			414,000	〃	2,000	〃	42U	119
④	FSST90-722EN	FSST90-722EKN			429,000	〃	2,200	〃	46U	127
④	FSST90-723EN	FSST90-723EKN			447,000	〃	2,300	〃	49U	131
④	FSST100-716EN	FSST100-716EKN			408,000	700	1,600	1,017	33U	106
④	FSST100-718EN	FSST100-718EKN			422,000	〃	1,800	〃	37U	115
④	FSST100-720EN	FSST100-720EKN			435,000	〃	2,000	〃	42U	124
④	FSST100-722EN	FSST100-722EKN			452,000	〃	2,200	〃	46U	133
④	FSST100-723EN	FSST100-723EKN			470,000	〃	2,300	〃	49U	137
④	FSST110-716EN	FSST110-716EKN			438,000	700	1,600	1,117	33U	107
④	FSST110-718EN	FSST110-718EKN			452,000	〃	1,800	〃	37U	116
④	FSST110-720EN	FSST110-720EKN			465,000	〃	2,000	〃	42U	126
④	FSST110-722EN	FSST110-722EKN			480,000	〃	2,200	〃	46U	135
④	FSST110-723EN	FSST110-723EKN			498,000	〃	2,300	〃	49U	140

U=44.45

■鍵番号違いも承りますので詳細は546頁をご参照ください。
■上記商品は、納期区分の変更(③→④)をさせていただきましたのでご了承ください。

ご注意

1.ケージナットは装備されていませんので、ケージナットM5・M6(RD751)(513頁)をご利用ください。
2.FSST□-6□タイプのマウントアングルの最上部に機器などを取り付ける際には、耐震ピンを一旦外す必要があります。
3.アイボルト(RD71)(510頁)・天井連結金具セット(RD76-1FH)(513頁)を取り付ける場合は、天井板組替仕様・天井板アイボルト取付用タイプ(406頁)をご利用ください。
4.基台は付属していませんので、必要に応じ、ベース・基台(417～425頁)をご利用ください。
5.側板に加工される場合は、側板補強板にご注意ください。

FSG 制震ラック ガルテクト (W=700)

19インチEIA　前後ケージナット　前後ドア付　RoHS　ハンドル鍵違い対応 (546頁)　デザイン塗装　グリーン購入法適合製品

地震から大切なデータを守る制震ラック ガルテクト

強度の高い耐震フレームで、地震のエネルギーに耐えるラック構造を実現。制震ダンパーには、内部にエネルギーを吸収する特殊高減衰ゴムを設置。高減衰ゴムは2層式で、中小地震時には柔らかく、大地震時には硬い特性に変化します。小さな揺れから大きな揺れまで、効率よく減衰効果を発揮する制震ラックです。

Galtect ガルテクト　frame FS SERIES

規格	EIA規格:19インチ
材質	鉄
許容荷重(静荷重)	500kg
耐震荷重	兵庫県南部地震波125%(1,000gal)　500kg※ NEBS Zone 3(1,108gal)　500kg※
ハンドル	ハンドル(キーNo.N200：2コ付属)

※代表機種(FSG110-720EKN)の当社搭載条件による試験結果です。
機種・仕様(組替仕様・オプション追加)・搭載条件(重心の位置)・設置環境などにより搭載可能質量が異なります。NEBSの耐震性能試験は水平方向のみ実施しています。

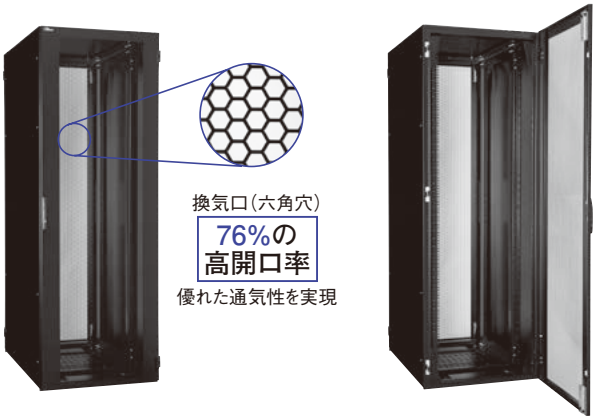

FSG100-720EKN

制震構造(W=700タイプ)

“ドアダンパー”と“フレームダンパー”の融合により「制震効果」「省スペース化」を両立

W=800タイプと同等の加速減衰性能で、約20kgの軽量化を実現しています。開口面積が10%向上し、天井板組替仕様もすべて対応可能です。(組替仕様405～408頁)

耐震フレーム ＋ 制震ダンパー

耐震フレームと制震ダンパーの融合によりラック内の地震の揺れを

最大約50%低減※

※条件により、効果は異なります。

フレームダンパー
地震時のラック内の揺れをフレームダンパーが低減します。





ドアダンパー
地震時のラックの変形をドアダンパーが吸収します。



ガルテクト動画のご案内 ›››
ガルテクトの動画(特長、試験風景)などを見ることが可能です。

ベールホワイト塗装 (10YR8.5/0.5) 日塗工P19-85A　ブラック塗装 (N1)

納期区分	品名記号 ベールホワイト塗装	品名記号 ブラック塗装			標準価格 円	外形寸法 mm W(ヨコ)	H(タテ)	D(フカサ)	パネル取付有効スペース EIA(タテ)	質量 kg
⑤	FSG100-720EN	FSG100-720EKN			534,000	700	2,000	1,017	42U	152
⑤	FSG100-722EN	FSG100-722EKN			557,000	〃	2,200	〃	46U	162
⑤	FSG110-720EN	FSG110-720EKN			567,000	700	2,000	1,117	42U	157
⑤	FSG110-722EN	FSG110-722EKN			588,000	〃	2,200	〃	46U	168
⑤	FSG120-720EN	FSG120-720EKN			602,000	700	2,000	1,217	42U	163
⑤	FSG120-722EN	FSG120-722EKN			621,000	〃	2,200	〃	46U	174

■鍵番号違いも承りますので詳細は546頁をご参照ください。

U=44.45

ご注意

1.ケージナットは付属されていませんので、ケージナットM5・M6(RD751)(513頁)をご利用ください。
2.マウントレールの位置は変更することができません。変更の際は別途ご用命ください。
3.床面にアンカーボルトを固定した場合に制震効果を発揮します。未固定、キャスター取付時は制震効果を発揮しません。
4.地震の際にラック内部(マウントアングル、マウントレール、中板)が最大50mm可動します。搭載物(機器、オプションなど)およびケーブル類はラックの内壁面やフレームなどとの間に50mmの可動スペースを確保してください。
5.アイボルト(RD71)(510頁)・天井連結金具セット(RD76-1FH)(513頁)を取り付ける場合は、天井板組替仕様・天井板アイボルト取付用タイプ(406頁)をご利用ください。
6.基台は付属していませんので、必要に応じ、ベース・基台(417～425頁)をご利用ください。
7.側板に加工される場合は、側板補強板にご注意ください。
8.ドアの開閉方向を現地で変更することができませんので、左開きで使用される場合は、別途ご用命ください。
9.ドア上部に化粧カバーは付いていません。
10.側板に換気口はありません。
11.他のFSシリーズとドアのヒンジが異なります。

FSG 制震ラック ガルテクト (W=800)

19インチEIA　前後ケージナット　前後ドア付　RoHS　ハンドル鍵違い対応(546頁)　デザイン塗装　グリーン購入法適合製品

Galtect ガルテクト　frame FS SERIES

地震から大切なデータを守る制震ラック ガルテクト

強度の高い耐震フレームで、地震のエネルギーに耐えるラック構造を実現。制震ダンパーには、内部にエネルギーを吸収する特殊高減衰ゴムを設置。高減衰ゴムは2層式で、中小地震時には柔らかく、大地震時には硬い特性に変化します。小さな揺れから大きな揺れまで、効率よく減衰効果を発揮する制震ラックです。

規　格	EIA規格:19インチ
材　質	鉄
許容荷重(静荷重)	500kg
耐震荷重	兵庫県南部地震波(818gal)　500kg※1 NEBS Zone 3(1,108gal)　500kg※1 NEBS Zone 4(1,617gal)　300kg※1
ハンドル	ハンドル(キーNo.N200：4コ付属※2)

※1.代表機種(FSG110-820EKN)の当社搭載条件による試験結果です。
機種・仕様(組替仕様・オプション追加)・搭載条件(重心の位置)・設置環境などにより搭載可能質量が異なります。NEBSの耐震性能試験は水平方向のみ実施しています。
※2.ハンドル用キー:2コ、カムロック用キー:2コ(側板)



FSG100-820EKN

制震構造(W=800タイプ)

2重フレーム制震構造

フレームとマウントアングルが分離した2重フレーム構造とし、その間に設置された「制震ダンパー」が変形することにより、地震エネルギーを吸収し、ラックの揺れを低減します。

耐震フレーム ＋ 制震ダンパー

耐震フレームと制震ダンパーの融合によりラック内の地震の揺れを

最大約50%低減※

※条件により、効果は異なります。

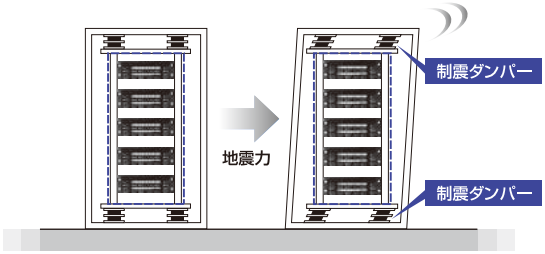

ガルテクト動画のご案内 ›››

ガルテクトの動画(特長、試験風景)などを見ることが可能です。

ペールホワイト塗装 (10YR8.5/0.5) 日塗工P19-85A　　ブラック塗装 (N1)

納期区分	品名記号 ペールホワイト塗装	品名記号 ブラック塗装			標準価格 円	外形寸法 mm W(ヨコ)	H(タテ)	D(フカサ)	パネル取付有効スペース EIA(タテ)	質量 kg
⑤	FSG90-818EN	FSG90-818EKN			501,000	800	1,800	917	37U	155
⑤	FSG90-820EN	FSG90-820EKN			522,000	〃	2,000	〃	42U	164
⑤	FSG100-818EN	FSG100-818EKN			533,000	800	1,800	1,017	37U	162
⑤	FSG100-820EN	FSG100-820EKN			557,000	〃	2,000	〃	42U	171
⑤	FSG110-818EN	FSG110-818EKN			567,000	800	1,800	1,117	37U	170
⑤	FSG110-820EN	FSG110-820EKN			588,000	〃	2,000	〃	42U	179

U=44.45

■鍵番号違いも承りますので詳細は546頁をご参照ください。

ご注意

1.ケージナットは付属されていませんので、ケージナットM5・M6(RD751)(513頁)をご利用ください。
2.マウントレールの位置は変更することができません。変更の際は別途ご用命ください。
3.床面にアンカーボルトを固定した場合に制震効果を発揮します。未固定、キャスター取付時は制震効果を発揮しません。
4.地震の際にラック内部(マウントアングル、マウントレール、中板)が最大50mm可動します。搭載物(機器、オプションなど)およびケーブル類はラックの内壁面やフレームなどとの間に50mmの可動スペースを確保してください。
5.アイボルト(RD71)(510頁)・天井連結金具セット(RD76-1FH)(513頁)を取り付ける場合は、天井板組替仕様・天井板アイボルト取付用タイプ(406頁)をご利用ください。
6.基台は付属していませんので、必要に応じ、ベース・基台(417～425頁)をご利用ください。
7.側板に加工される場合は、側板補強板にご注意ください。

FSV iDCタイプ (W=600・700)

19インチEIA　前後ケージナット　前後ドア付　ハンドル鍵違い標準装備 (546頁)　RoHS　デザイン塗装

免震構造のデータセンターなどに利用可能な高耐荷重ラック

frame FS SERIES

- ハンドルは鍵番号違いを標準装備しています。
- 両側板なしを標準として、組替仕様で側板を選択できます。
- サーバ排熱の回り込みを防止するエアシールド、ラック底面から冷気漏れを防止するブラインドベースを標準装備しています。
- ケージナット用マウントアングルが前後に標準装備されています。前後マウントアングル間のピッチは723mmです。(ケージナット用マウントアングルの移動により、±10mmの変更が可能)
- 片側板連結対応です。

規格	EIA規格:19インチ
材質	鉄
許容荷重(静荷重)	1,000kg
耐震荷重	兵庫県南部地震波30%(250gal)1,000kg※
ハンドル	ハンドル(鍵番号違い仕様キー:4コ付属)

※代表機種(FSV100-720EKN-SHV)の当社搭載条件による試験結果です。機種仕様・搭載条件(重心の位置)・設置環境などにより搭載可能質量が異なります。

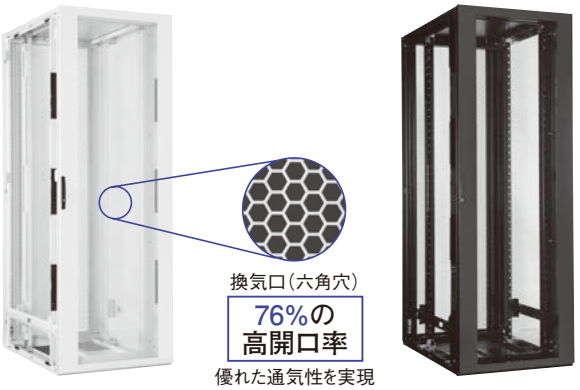

FSV110-720EN　　FSV110-720EKN

ペールホワイト塗装 (10YR8.5/0.5) 日塗工P19-85A　　ブラック塗装 (N1)

(W=600)

納期区分	品名記号 ペールホワイト塗装	品名記号 ブラック塗装	外形寸法 mm W(ヨコ)	H(タテ)	D(フカサ)	パネル取付有効スペース EIA(タテ)	質量 kg
(受)	FSV100-620EN	FSV100-620EKN	598 (呼称) 600	2,000	1,017	42U	92
(受)	FSV100-622EN	FSV100-622EKN		2,200	〃	46U	94
(受)	FSV110-620EN	FSV110-620EKN		2,000	1,117	42U	98
(受)	FSV110-622EN	FSV110-622EKN		2,200	〃	46U	100

(W=700)

納期区分	品名記号 ペールホワイト塗装	品名記号 ブラック塗装	外形寸法 mm W(ヨコ)	H(タテ)	D(フカサ)	パネル取付有効スペース EIA(タテ)	質量 kg
(受)	FSV100-720EN	FSV100-720EKN	698 (呼称) 700	2,000	1,017	42U	98
(受)	FSV100-722EN	FSV100-722EKN		2,200	〃	46U	100
(受)	FSV110-720EN	FSV110-720EKN		2,000	1,117	42U	104
(受)	FSV110-722EN	FSV110-722EKN		2,200	〃	46U	107

■マスターキー仕様も承りますので別途お問合わせください。　■価格は別途お問合わせください。　U=44.45

標準仕様

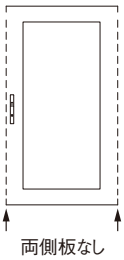

側板組合わせ例

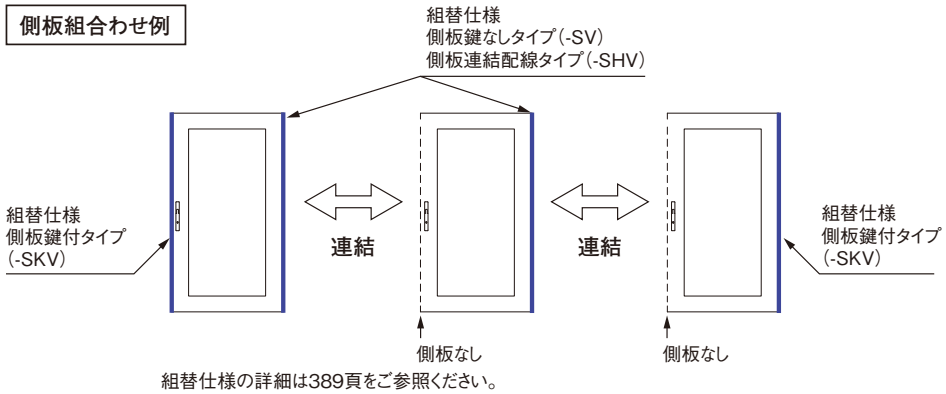

組替仕様の詳細は389頁をご参照ください。

■ラックの連結時は天井部での連結となります。天井連結金具セット(RD76-1FH)(513頁)をご用命ください。
■連結設置を想定した両側板なしを標準仕様としています。側板は必要に応じて組替仕様(389頁)からご選定ください。
■セキュリティに配慮した片側板での連結が可能です。
■側板に加工される場合は、側板補強板にご注意ください。

ご注意

1.ケージナットは装備されていませんので、ケージナットM5・M6(RD751)(513頁)をご利用ください。
2.ドアの開閉方向を現地で変更することができませんので、左開きで使用される場合は、別途ご用命ください。
3.アイボルト(RD71)(510頁)はそのまま取付可能です。(天井板を外す作業、組替仕様は不要)
4.基台は付属していませんので、ベース・基台(417～425頁)をご利用ください。

■コンセント組替仕様も承りますので426～428頁をご参照ください。

下記の仕様も承りますのでご用命ください。
ご注文の際はラック本体の品名記号の末尾に組替仕様の品名記号をつけてご用命ください。
〔例〕iDCタイプ **FSV110-720EKN**を**側板組替仕様・側板鍵なしタイプ**
への組替仕様にてご用命の場合は、
FSV110-720EKN → FSV110-720EKN-SV となります。

価格は別途お問合わせください。

側板組替仕様・側板鍵なしタイプ

RoHS

●連結面の側板にご利用ください。

品名記号	適用機種
-SV	FSV全機種

■上記は側板1枚分の組替仕様です。



-SV

側板組替仕様・側板鍵付タイプ

RoHS

●連結端部の側板にご利用ください。
●カムロックの鍵番号はドアハンドルと同番号になります。
（付属キー数:2コ）

品名記号	適用機種
-SKV	FSV全機種

■上記は側板1枚分の組替仕様です。

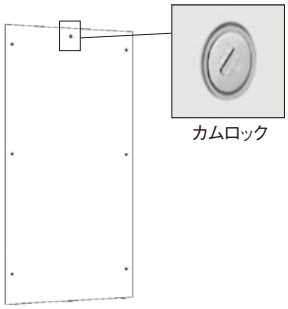

カムロック

-SKV

側板組替仕様・側板連結配線タイプ

RoHS

●配線口付の側板で、連結したラック間に配線を横渡しする際にご利用ください。
●配線口のパネルは、ラック内・外側からのロックができます。
片側板連結でセキュリティが確保されます。

品名記号	適用機種
-SHV	FSV （W=700mm）

■上記は側板1枚分の組替仕様です。

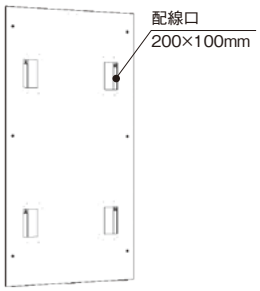

-SHV

FSH ハウジングタイプ (W=700)

19インチEIA　前後ケージナット　前後ドア付　ハンドル鍵違い標準装備(546頁)　RoHS　デザイン塗装

データセンターに適した機能充実のハウジングタイプ

frame FS SERIES

- 前後ドア仕様で本体内部が分割なし・2分割・4分割の各タイプを用意しています。
- 鍵番号違いを標準装備してセキュリティを確保しています。
- 天井面での連結により側板を付けた状態での連結が可能です。
- 2・4分割仕様のアース端子は各分割エリアと管理者スペースに装備しています。
- 前後マウントアングル間ピッチは723㎜です。
- データセンター管理業者専用スペース(2U)を設けることにより、電源サブラックなどが取り付けできます。

規格	EIA規格:19インチ
材質	鉄
許容荷重(静荷重)	600kg
耐震荷重	兵庫県南部地震波125%(1,000gal)300kg※1
ハンドル	ハンドル(鍵番号違い仕様)※2

※1.代表機種(FSH110-720EN-2H)の当社搭載条件による試験結果です。
機種・仕様(組替仕様・オプション追加)・搭載条件(重心の位置)・設置環境などにより搭載可能質量が異なります。
※2.マスターキー仕様も承りますので別途お問合わせください。
付属キー数 -1H:4コ / -2H:4コ×2種類・管理業者専用スペース:4コ / -4H:4コ×4種類・管理業者専用スペース:4コ

換気口(六角穴)
76%の高開口率
優れた通気性を実現





FSH100-720EN-1H
〈分割なし仕様〉



FSH100-720EN-2H
〈2分割仕様〉



FSH100-720EN-4H
〈4分割仕様〉

データセンター管理業者専用スペース(2U)部

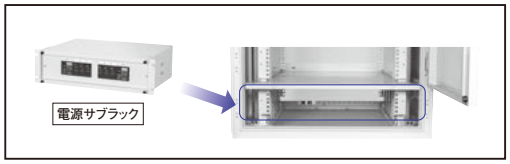

2分割仕様、4分割仕様は管理業者専用スペース(2U)を設けることにより、電源サブラックなどが取り付けできます。

ペールホワイト塗装 (10YR8.5/0.5) 日塗工P19-85A
ブラック塗装 (N1)

分割なし仕様

納期区分	品名記号 ペールホワイト塗装	品名記号 ブラック塗装			標準価格 円	外形寸法 ㎜ W(ヨコ)	H(タテ)	D(フカサ)	パネル取付有効スペース EIA(タテ)	質量 kg
⑤	FSH90-720EN-1H	FSH90-720EKN-1H			351,000	700	2,000	917	42U	109
⑤	FSH90-722EN-1H	FSH90-722EKN-1H			366,000	〃	2,200	〃	46U	119
⑤	FSH100-720EN-1H	FSH100-720EKN-1H			359,000	700	2,000	1,017	42U	114
⑤	FSH100-722EN-1H	FSH100-722EKN-1H			374,000	〃	2,200	〃	46U	123
⑤	FSH110-720EN-1H	FSH110-720EKN-1H			366,000	700	2,000	1,117	42U	118
⑤	FSH110-722EN-1H	FSH110-722EKN-1H			383,000	〃	2,200	〃	46U	127

2分割仕様

⑤	FSH90-720EN-2H	FSH90-720EKN-2H			410,000	700	2,000	917	19U×2	141
⑤	FSH90-722EN-2H	FSH90-722EKN-2H			423,000	〃	2,200	〃	21U×2	152
⑤	FSH100-720EN-2H	FSH100-720EKN-2H			417,000	700	2,000	1,017	19U×2	146
⑤	FSH100-722EN-2H	FSH100-722EKN-2H			434,000	〃	2,200	〃	21U×2	158
⑤	FSH110-720EN-2H	FSH110-720EKN-2H			423,000	700	2,000	1,117	19U×2	152
⑤	FSH110-722EN-2H	FSH110-722EKN-2H			440,000	〃	2,200	〃	21U×2	163

4分割仕様

⑤	FSH90-720EN-4H	FSH90-720EKN-4H			534,000	700	2,000	917	9U×4	156
⑤	FSH90-722EN-4H	FSH90-722EKN-4H			552,000	〃	2,200	〃	10U×4	167
⑤	FSH100-720EN-4H	FSH100-720EKN-4H			546,000	700	2,000	1,017	9U×4	163
⑤	FSH100-722EN-4H	FSH100-722EKN-4H			561,000	〃	2,200	〃	10U×4	174
⑤	FSH110-720EN-4H	FSH110-720EKN-4H			557,000	700	2,000	1,117	9U×4	170
⑤	FSH110-722EN-4H	FSH110-722EKN-4H			570,000	〃	2,200	〃	10U×4	181

U=44.45

ご注意

1.ケージナットは付属されていませんので、ケージナットM5・M6(RD751)(513頁)をご利用ください。
2.ドアの開閉方向を現地で変更することができませんので、左開きで使用される場合は、別途ご用命ください。
3.キャスター取り付けの際はM6のねじ穴加工が必要です。
4.本体底面にレベルフット(RD73)(511頁)の取り付けあるいは、キャスター(RD72)(510頁)とレベルフットを同時取り付けする場合は、レベルフット取付金具(RD732-16)(511頁)または基台組替仕様・キャスター・レベルフット用ベース付タイプ(417頁)をご利用ください。
5.天井連結金具は付属されていません。天井連結金具セット(RD76-1FH)(513頁)をご利用ください。
6.側板はホールドラッチ仕様のため、セキュリティが確保されていません。連結端面には側板組替仕様・側板鍵付タイプ(鍵番号違い仕様)または側板分割タイプ(2分割・4分割仕様品)(鍵番号違い仕様)をご利用ください。
7.アイボルト(RD71)(510頁)はそのまま取付可能です。(天井板を外す作業、組替仕様は不要です)
8.基台は付属していませんので、必要に応じ、ベース・基台(417〜425頁)をご利用ください。
9.側板に加工される場合は、側板補強板にご注意ください。

■ラック内の環境監視については別途ご相談ください。

■基台・ブラインドベース・コンセント組替仕様も承りますので417～428頁をご参照ください。

下記の仕様も承りますのでご用命ください。
ご注文の際はラック本体の品名記号の末尾に組替仕様の品名記号をつけてご用命ください。
〔例〕ハウジングタイプ**FSH90-720EN-1H**を**側板鍵付タイプ右側**への組替仕様にてご用命の場合は、**FSH90-720EN-1H→FSH90-720EN-1H-SKR**となります。

価格は、ラック本体の価格 ＋ 組替仕様の価格 です。

側板組替仕様選定例

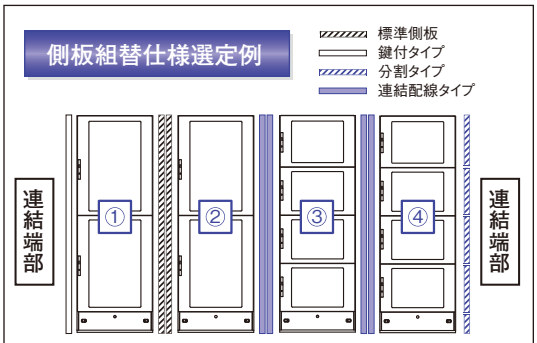

① FSH100−720EKN−2H−SKL ＜鍵付タイプ（左側）＞
② FSH100−720EKN−2H−SHR ＜連結配線タイプ（右側）＞
③ FSH100−720EKN−4H−SHR−SHL
＜連結配線タイプ（右側）・連結配線タイプ（左側）＞
④ FSH100−720EKN−4H−SBR−SHL
＜分割タイプ（右側）・連結配線タイプ（左側）＞

■側板組替仕様

側板鍵付タイプ（鍵番号違い仕様） RoHS

- 連結端部の側板にご利用ください。
- カムロックの鍵番号はデータセンター管理業者専用スペース部のカムロックと同番号となります。（付属キー数：2コ）

品名記号			標準価格 円	摘要	適用機種
-SKR			10,500	右側板タイプ	FSH全機種
-SKL			10,500	左側板タイプ	

ご注意 片側のみの組替となりますので、右側板組替（-SKR）、左側板組替（-SKL）をご用命ください。


-SKL

側板分割タイプ（2分割・4分割仕様品）（鍵番号違い仕様） RoHS

- 連結端部の側板にご利用ください。各段ごとでの側板の取り外しが可能です。
- カムロックの鍵番号は各段のドアハンドルおよびデータセンター管理業者専用スペース部のカムロックと同番号となります。（付属キー数 2分割（-2H）：2コ×3種類、4分割（-4H）：2コ×5種類）

品名記号			標準価格 円	摘要	適用機種
-SBR			27,500	2段仕様（右側板）	FSH-2H
-SBL			27,500	2段仕様（左側板）	FSH-2H
-SBR			46,000	4段仕様（右側板）	FSH-4H
-SBL			46,000	4段仕様（左側板）	FSH-4H

ご注意 片側のみの組替となりますので、右側板組替（-SBR）、左側板組替（-SBL）をご用命ください。


-SBL

側板連結配線タイプ RoHS

- 配線口付の側板です。連結ラック間の配線を横渡しする際にご利用ください。
- 内側ロックのスライドパネルが付いておりますので、セキュリティが確保されています。

品名記号			標準価格 円	摘要	適用機種
-SHR			23,000	右側板	FSH90-720-□H
			23,500		FSH90-722-□H
			23,500		FSH100-720-□H
			25,000		FSH100-722-□H
			25,000		FSH110-720-□H
			25,500		FSH110-722-□H
-SHL			23,000	左側板	FSH90-720-□H
			23,500		FSH90-722-□H
			23,500		FSH100-720-□H
			25,000		FSH100-722-□H
			25,000		FSH110-720-□H
			25,500		FSH110-722-□H

■マウントアングル組替仕様（エアシールド付タイプ）との同時取り付けは別途お問合わせください。
ご注意 片側のみの組替となりますので、右側板組替（-SHR）、左側板組替（-SHL）をご用命ください。


-SHL

■背面ドア組替仕様

背面ドア換気扇付タイプ（2分割・4分割仕様品） RoHS

- 背面ドアに換気扇・低騒音タイプを付けたタイプです。交換用換気扇はPF-121CL（500頁）をご用命ください。
- コンセント付プラグコード付です。
- スタンダードタイプの換気扇の変更、温度調節器も承りますのでご用命ください。

品名記号			標準価格 円	摘要	適用機種
-RF2L			19,500	背面ドア換気扇付 換気扇:低騒音タイプ	FSH-2H
			44,000	換気扇取付数…各段2コ	FSH-4H
-RF3L			32,000	背面ドア換気扇付 換気扇:低騒音タイプ	FSH-2H
			70,500	換気扇取付数…各段3コ	FSH-4H

納期区分はラック本体の納期に準じます。


-RF3L

FSNA コアネットワークタイプ（W=800）

19インチ EIA　前後ケージナット　前後ドア付　RoHS　ハンドル鍵違い対応（546頁）　デザイン塗装

高密度ケーブル管理に最適なコアネットワークタイプ

- ラック前面はセットバックフレームデザインにより、圧倒的なケーブル収納量を実現しています。
- 連結面の独立式フロントサイドパネルを取り外すことにより、連結間もフレームレス空間となり配線作業が可能です。
- ケーブルマネージメントフィンガー（SN25F）（541頁）を1セット付属し、容易なケーブル管理とラックユニットごとの整理を可能にします。
- 吸気エアーダクトの併用などにより、ネットワーク機器のエアーフローをコントロール、信頼性を飛躍的に向上しています。
- Cisco® 社製スイッチ製品との相互運用性の検証により、Cisco Compatible認証を取得しています。

規　格	EIA規格：19インチ
材　質	鉄
許容荷重（静荷重）	1,000kg
耐震荷重	兵庫県南部地震波100%（818gal）500kg※1 NEBS Zone3（1,108gal）400kg※1
ハンドル	ハンドル（キーNo.N200：4コ付属※2）

※1. 代表機種（FSNA110-822EKN）の当社搭載条件による試験結果です。
機種・仕様（組替仕様、オプション追加）・搭載条件（重心の位置）・設置環境などにより搭載可能質量が異なります。
※2. ハンドル用キー：2コ、カムロック用キー：2コ（側板）

Cisco Compatible

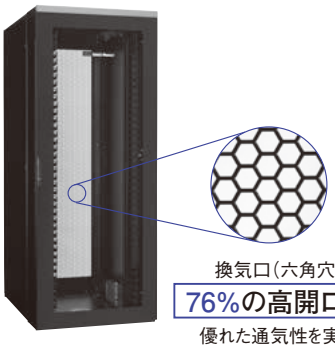

換気口（六角穴）
76%の高開口率
優れた通気性を実現

FSNA110-820EKN



FSNA110-820EN

ペールホワイト塗装（10YR8.5/0.5）日塗工P19-85A　ブラック塗装（N1）

納期区分	品名記号 ペールホワイト塗装※3	品名記号 ブラック塗装			標準価格 円	外形寸法 mm W（ヨコ）	H（タテ）	D（フカサ）	パネル取付有効スペース EIA（タテ）	質量 kg
⑤	FSNA110-820EN	FSNA110-820EKN			455,000	800	2,000	1,117	42U	163
⑤	FSNA110-822EN	FSNA110-822EKN			470,000	〃	2,200	〃	46U	171
⑤	FSNA120-820EN	FSNA120-820EKN			486,000	800	2,000	1,217	42U	170
⑤	FSNA120-822EN	FSNA120-822EKN			501,000	〃	2,200	〃	46U	176

U=44.45

■鍵番号違い（546頁）、マスターキー仕様も承りますので別途お問合わせください。
■W（ヨコ）700タイプも承りますので別途お問合わせください。（Cisco Compatible認証対象外）

ご注意
1. ケージナットは付属されていませんので、ケージナットM5・M6（RD751）（513頁）をご利用ください。
2. 天井連結金具は付属されていません。天井連結金具（RD76-1FH）（513頁）をご利用ください。
3. アイボルト（RD71）（510頁）はそのまま取付可能です。（天井板を外す作業、組替仕様は不要です。）
4. 側板に加工される場合は、側板補強板にご注意ください。
5. ※3マウントアングル・マウントレールの塗装色はブラック色になります。
6. 基台は付属していませんので、ベース・基台（417～425頁）をご利用ください。

組替仕様 FSシリーズ・コアネットワークタイプ（FSNA用）

■背面板組替仕様（414頁）、コンセント組替仕様（427頁）も承りますのでご用命ください。

下記の仕様も承りますのでご用命ください。
ご注文の際はラック本体の品名記号の末尾に組替仕様の品名記号をつけてご用命ください。
〔例〕コアネットワークタイプ **FSNA110-820EKN** を エアシールド付タイプ への組替仕様にてご用命の場合は、
FSNA110-820EKN→FSNA110-820EKN-MASPとなります。

価格は、ラック本体の価格 ＋ 組替仕様の価格 です。

■マウントアングル組替仕様

エアシールド付タイプ　RoHS

機器排熱の回り込みを防ぐマウントアングルのサイドスペース用ブランクパネル

- 配線口部分にケーブル保護ブーツ（CTGN1x5）（541頁）の取り付けが可能です。

品名記号			標準価格 円	材質	適用機種
-MASP			38,000	パネル：樹脂	FSNA□-820E（K）N
			39,500		FSNA□-822E（K）N

ご注意　塗装色はブラック色となります。

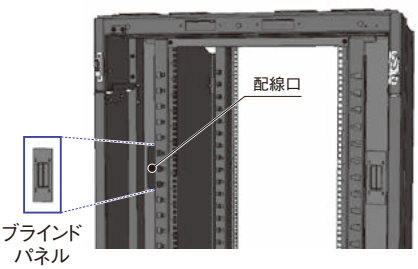

-MASP

納期区分はラック本体の納期に準じます。

FSN-E ドアなしタイプ (W=600)

19インチ EIA　M5タップ　RoHS　デザイン塗装　グリーン購入法適合製品

前面に化粧アルミフレームを装着したドアのないタイプ

frame FS SERIES

- 放送・映像機器やCATVのヘッドエンド用機器の収納にご使用いただけます。
- 本体塗装色はペールホワイト塗装とブラック塗装の2色をご用意しています。

規　　格	EIA規格：19インチ
材　　質	鉄
許容荷重(静荷重)	600kg
耐 震 荷 重	兵庫県南部地震波(818gal)300kg※ NEBS Zone3(1,108gal)300kg※

※代表機種(FSN80-620EN)の当社搭載条件による試験結果です。機種・仕様(組替仕様・オプション追加)・搭載条件(重心の位置)・設置環境などにより搭載可能質量が異なります。NEBSの耐震性能試験は水平方向のみ実施しています。



FSN70-620EN



FSN70-620EKN

ペールホワイト塗装 (10YR8.5/0.5) 日塗工P19-85A　　ブラック塗装 (N1)

納期区分	品名記号 ペールホワイト塗装	品名記号 ブラック塗装			標準価格 円	外形寸法 mm W(ヨコ)	外形寸法 mm H(タテ)	外形寸法 mm D(フカサ)	パネル取付有効スペース EIA(タテ)	質量 kg
④	FSN60-608EN	FSN60-608EKN			117,000	600	800	600	15U	38
④	FSN60-610EN	FSN60-610EKN			127,000	〃	1,000	〃	19U	43
④	FSN60-612EN	FSN60-612EKN			137,000	〃	1,200	〃	24U	51
④	FSN60-614EN	FSN60-614EKN			148,000	〃	1,400	〃	28U	57
④	FSN60-616EN	FSN60-616EKN			158,000	〃	1,600	〃	33U	63
④	FSN60-618EN	FSN60-618EKN			168,000	〃	1,800	〃	37U	69
④	FSN60-620EN	FSN60-620EKN			179,000	〃	2,000	〃	42U	75
④	FSN60-622EN	FSN60-622EKN			189,000	〃	2,200	〃	46U	81
④	FSN70-608EN	FSN70-608EKN			123,000	600	800	700	15U	41
④	FSN70-610EN	FSN70-610EKN			133,000	〃	1,000	〃	19U	47
④	FSN70-612EN	FSN70-612EKN			143,000	〃	1,200	〃	24U	54
④	FSN70-614EN	FSN70-614EKN			155,000	〃	1,400	〃	28U	60
④	FSN70-616EN	FSN70-616EKN			164,000	〃	1,600	〃	33U	66
④	FSN70-618EN	FSN70-618EKN			176,000	〃	1,800	〃	37U	73
④	FSN70-620EN	FSN70-620EKN			186,000	〃	2,000	〃	42U	79
④	FSN70-622EN	FSN70-622EKN			197,000	〃	2,200	〃	46U	85
④	FSN80-608EN	FSN80-608EKN			129,000	600	800	800	15U	44
④	FSN80-610EN	FSN80-610EKN			139,000	〃	1,000	〃	19U	51
④	FSN80-612EN	FSN80-612EKN			150,000	〃	1,200	〃	24U	57
④	FSN80-614EN	FSN80-614EKN			161,000	〃	1,400	〃	28U	63
④	FSN80-616EN	FSN80-616EKN			170,000	〃	1,600	〃	33U	70
④	FSN80-618EN	FSN80-618EKN			180,000	〃	1,800	〃	37U	76
④	FSN80-620EN	FSN80-620EKN			192,000	〃	2,000	〃	42U	83
④	FSN80-622EN	FSN80-622EKN			201,000	〃	2,200	〃	46U	89

■上記商品は、納期区分の変更(③→④)をさせていただきましたのでご了承ください。

U=44.45

ご注意

1.キャスター取り付けの際はM6のねじ穴加工が必要です。
2.本体底面にレベルフット(RD73)(511頁)の取り付けあるいは、キャスター(RD72)(510頁)とレベルフットを同時取り付けする場合は、レベルフット取付金具(RD732-16)(511頁)または基台組替仕様・キャスター・レベルフット用ベース付タイプ(417頁)をご利用ください。
3.アイボルト(RD71)(510頁)・天井連結金具セット(RD76-1FH)(513頁)を取り付ける場合は、天井板組替仕様・天井板アイボルト取付用タイプ(406頁)をご利用ください。
4.基台は付属していませんので、必要に応じ、ベース・基台(417～425頁)をご利用ください。
5.側板に加工される場合は、側板補強板にご注意ください。

FSN-J ドアなしタイプ・JIS規格 (W=600)

JIS M5タップ RoHS デザイン塗装 グリーン購入法適合製品

frame FS SERIES

前面に化粧アルミフレームを装着したドアのないタイプ

●制御装置・計測器や放送・映像機器、CATVのヘッドエンド用機器の収納にご使用いただけます。

規　　格	JIS規格
材　　質	鉄
許容荷重(静荷重)	600kg
耐 震 荷 重	兵庫県南部地震波(818gal)300kg※ NEBS Zone3(1,108gal)300kg※

※代表機種(FSN80-620EN)の当社搭載条件による試験結果です。機種・仕様(組替仕様・オプション追加)・搭載条件(重心の位置)・設置環境などにより搭載可能質量が異なります。NEBSの耐震性能試験は水平方向のみ実施しています。



FSN70-620JN

■ ブラック塗装(N1)も承りますので別途ご用命ください。価格は同価格です。

ペールホワイト塗装
(10YR8.5/0.5)
日塗工P19-85A

納期区分	品名記号 ペールホワイト塗装			標準価格 円	外形寸法 mm W(ヨコ)	 H(タテ)	 D(フカサ)	パネル取付有効スペース JIS(タテ)	質量 kg	摘要
④	FSN60-610JN			127,000	600	1,000	600	18H	43	
④	FSN60-612JN			137,000	〃	1,200	〃	22H	51	
④	FSN60-614JN			148,000	〃	1,400	〃	26H	57	
④	FSN60-616JN			158,000	〃	1,600	〃	30H	63	
④	FSN60-618JN			168,000	〃	1,800	〃	34H	69	
④	FSN60-620JN			179,000	〃	2,000	〃	38H	75	
④	FSN60-622JN			189,000	〃	2,200	〃	42H	81	
④	FSN70-610JN			133,000	600	1,000	700	18H	47	
④	FSN70-612JN			143,000	〃	1,200	〃	22H	54	
④	FSN70-614JN			155,000	〃	1,400	〃	26H	60	
④	FSN70-616JN			164,000	〃	1,600	〃	30H	66	
④	FSN70-618JN			176,000	〃	1,800	〃	34H	73	
④	FSN70-620JN			186,000	〃	2,000	〃	38H	79	
④	FSN70-622JN			197,000	〃	2,200	〃	42H	85	
④	FSN80-610JN			139,000	600	1,000	800	18H	51	
④	FSN80-612JN			150,000	〃	1,200	〃	22H	57	
④	FSN80-614JN			161,000	〃	1,400	〃	26H	63	
④	FSN80-616JN			170,000	〃	1,600	〃	30H	70	
④	FSN80-618JN			180,000	〃	1,800	〃	34H	76	
④	FSN80-620JN			192,000	〃	2,000	〃	38H	83	
④	FSN80-622JN			201,000	〃	2,200	〃	42H	89	

■上記商品は、納期区分の変更(③→④)をさせていただきましたのでご了承ください。

H=50

ご注意

1.キャスター取り付けの際はM6のねじ穴加工が必要です。
2.本体底面にレベルフット(RD73)(511頁)の取り付けあるいは、キャスター(RD72)(510頁)とレベルフットを同時取り付けする場合は、レベルフット取付金具(RD732-16)(511頁)または基台組替仕様・キャスター・レベルフット用ベース付タイプ(417頁)をご利用ください。
3.アイボルト(RD71)(510頁)・天井連結金具セット(RD76-1FH)(513頁)を取り付ける場合は、天井板組替仕様・天井板アイボルト取付用タイプ(406頁)をご利用ください。
4.基台は付属していませんので、必要に応じ、ベース・基台(417～425頁)をご利用ください。
5.側板に加工される場合は、側板補強板にご注意ください。

FSP オープンタイプ (W=598)

19インチ EIA　M5タップ　RoHS　デザイン塗装　グリーン購入法適合製品

frame FS SERIES

側板・背面板などをなくした、フレーム枠のみのオープンタイプ

(天井板は標準装備)

規　　格	EIA規格:19インチ
材　　質	鉄
許容荷重(静荷重)	600kg
耐　震　荷　重	兵庫県南部地震波(818gal)300kg※

※代表機種(FSP80-720EN)の当社搭載条件による試験結果です。
機種・仕様(組替仕様・オプション追加)・搭載条件(重心の位置)・設置環境などにより搭載可能質量が異なります。



FSP80-618EN

ペールホワイト塗装 (10YR8.5/0.5) 日塗工P19-85A

ブラック塗装 (N1)

新

納期区分	品名記号 ペールホワイト塗装	品名記号 ブラック塗装			標準価格 円	外形寸法 mm W(ヨコ)	H(タテ)	D(フカサ)	パネル取付有効スペース EIA(タテ)	質量 kg
④	FSP60-608EN	FSP60-608EKN			86,500	598	800	579	15U	29
④	FSP60-610EN	FSP60-610EKN			89,500	〃	1,000	〃	19U	32
④	FSP60-612EN	FSP60-612EKN			92,500	〃	1,200	〃	24U	37
④	FSP60-614EN	FSP60-614EKN			96,500	〃	1,400	〃	28U	40
④	FSP60-616EN	FSP60-616EKN			101,000	〃	1,600	〃	33U	43
④	FSP60-618EN	FSP60-618EKN			110,000	〃	1,800	〃	37U	47
④	FSP60-620EN	FSP60-620EKN			118,000	〃	2,000	〃	42U	50
④	FSP60-622EN	FSP60-622EKN			127,000	〃	2,200	〃	46U	54
④	FSP60-623EN	FSP60-623EKN			135,000	〃	2,300	〃	49U	56
④	FSP70-608EN	FSP70-608EKN			88,500	598	800	679	15U	31
④	FSP70-610EN	FSP70-610EKN			91,500	〃	1,000	〃	19U	35
④	FSP70-612EN	FSP70-612EKN			94,500	〃	1,200	〃	24U	38
④	FSP70-614EN	FSP70-614EKN			99,500	〃	1,400	〃	28U	41
④	FSP70-616EN	FSP70-616EKN			105,000	〃	1,600	〃	33U	45
④	FSP70-618EN	FSP70-618EKN			114,000	〃	1,800	〃	37U	48
④	FSP70-620EN	FSP70-620EKN			123,000	〃	2,000	〃	42U	52
④	FSP70-622EN	FSP70-622EKN			130,000	〃	2,200	〃	46U	55
④	FSP70-623EN	FSP70-623EKN			139,000	〃	2,300	〃	49U	57
④	FSP80-608EN	FSP80-608EKN			95,000	598	800	779	15U	33
④	FSP80-610EN	FSP80-610EKN			98,000	〃	1,000	〃	19U	36
④	FSP80-612EN	FSP80-612EKN			101,000	〃	1,200	〃	24U	40
④	FSP80-614EN	FSP80-614EKN			106,000	〃	1,400	〃	28U	43
④	FSP80-616EN	FSP80-616EKN			112,000	〃	1,600	〃	33U	46
④	FSP80-618EN	FSP80-618EKN			120,000	〃	1,800	〃	37U	50
④	FSP80-620EN	FSP80-620EKN			129,000	〃	2,000	〃	42U	53
④	FSP80-622EN	FSP80-622EKN			137,000	〃	2,200	〃	46U	57
④	FSP80-623EN	FSP80-623EKN			145,000	〃	2,300	〃	49U	59
④	FSP90-608EN	FSP90-608EKN			106,000	598	800	879	15U	34
④	FSP90-610EN	FSP90-610EKN			109,000	〃	1,000	〃	19U	38
④	FSP90-612EN	FSP90-612EKN			111,000	〃	1,200	〃	24U	41
④	FSP90-614EN	FSP90-614EKN			114,000	〃	1,400	〃	28U	44
④	FSP90-616EN	FSP90-616EKN			118,000	〃	1,600	〃	33U	48
④	FSP90-618EN	FSP90-618EKN			127,000	〃	1,800	〃	37U	51
④	FSP90-620EN	FSP90-620EKN			135,000	〃	2,000	〃	42U	55
④	FSP90-622EN	FSP90-622EKN			143,000	〃	2,200	〃	46U	58
④	FSP90-623EN	FSP90-623EKN			152,000	〃	2,300	〃	49U	60
④	FSP100-608EN	FSP100-608EKN			113,000	598	800	979	15U	36
④	FSP100-610EN	FSP100-610EKN			116,000	〃	1,000	〃	19U	39
④	FSP100-612EN	FSP100-612EKN			118,000	〃	1,200	〃	24U	43
④	FSP100-614EN	FSP100-614EKN			120,000	〃	1,400	〃	28U	46
④	FSP100-616EN	FSP100-616EKN			125,000	〃	1,600	〃	33U	49
④	FSP100-618EN	FSP100-618EKN			133,000	〃	1,800	〃	37U	53
④	FSP100-620EN	FSP100-620EKN			141,000	〃	2,000	〃	42U	56
④	FSP100-622EN	FSP100-622EKN			150,000	〃	2,200	〃	46U	60
④	FSP100-623EN	FSP100-623EKN			158,000	〃	2,300	〃	49U	62

U=44.45

■ラックマウント型サーバを搭載する場合は、マウントアングル組替仕様(-2ME)をご利用ください。(429頁)

■上記商品は、納期区分の変更(③→④)をさせていただきましたのでご了承ください。

ご注意

1.キャスター取り付けの際はM6のねじ穴加工が必要です。
2.本体底面にレベルフット(RD73)(511頁)の取り付けあるいは、キャスター(RD72)(510頁)とレベルフットを同時取り付けする場合は、レベルフット取付金具(RD732-16)(511頁)または基台組替仕様・キャスター・レベルフット用ベース付タイプ(417頁)をご利用ください。
3.アイボルト(RD71)(510頁)・天井連結金具セット(RD76-1FH)(513頁)を取り付ける場合は、天井板組替仕様・天井板アイボルト取付用タイプ(406頁)をご利用ください。
4.基台は付属していませんので、必要に応じ、ベース・基台(417～425頁)をご利用ください。

FSP オープンタイプ (W=698)

19インチ EIA　M5タップ　RoHS　デザイン塗装　グリーン購入法適合製品

frame FS SERIES

側板・背面板などをなくした、フレーム枠のみのオープンタイプ
(天井板は標準装備)

規　　格	EIA規格:19インチ
材　　質	鉄
許容荷重(静荷重)	600kg
耐 震 荷 重	兵庫県南部地震波(818gal)300kg※

※代表機種(FSP80-720EN)の当社搭載条件による試験結果です。
機種・仕様(組替仕様・オプション追加)・搭載条件(重心の位置)・設置環境などにより搭載可能質量が異なります。



FSP80-720EN

ベールホワイト塗装 (10YR8.5/0.5) 日塗工P19-85A

ブラック塗装 (N1)

新

納期区分	品名記号 ベールホワイト塗装	品名記号 ブラック塗装			標準価格 円	外形寸法 mm W(ヨコ)	H(タテ)	D(フカサ)	パネル取付有効スペース EIA(タテ)	質量 kg
④	FSP60-708EN	FSP60-708EKN			90,500	698	800	579	15U	30
④	FSP60-710EN	FSP60-710EKN			93,500	〃	1,000	〃	19U	34
④	FSP60-712EN	FSP60-712EKN			97,500	〃	1,200	〃	24U	38
④	FSP60-714EN	FSP60-714EKN			102,000	〃	1,400	〃	28U	41
④	FSP60-716EN	FSP60-716EKN			108,000	〃	1,600	〃	33U	44
④	FSP60-718EN	FSP60-718EKN			116,000	〃	1,800	〃	37U	48
④	FSP60-720EN	FSP60-720EKN			125,000	〃	2,000	〃	42U	51
④	FSP60-722EN	FSP60-722EKN			133,000	〃	2,200	〃	46U	55
④	FSP60-723EN	FSP60-723EKN			142,000	〃	2,300	〃	49U	57
④	FSP70-708EN	FSP70-708EKN			96,500	698	800	679	15U	32
④	FSP70-710EN	FSP70-710EKN			99,500	〃	1,000	〃	19U	36
④	FSP70-712EN	FSP70-712EKN			103,000	〃	1,200	〃	24U	40
④	FSP70-714EN	FSP70-714EKN			108,000	〃	1,400	〃	28U	43
④	FSP70-716EN	FSP70-716EKN			114,000	〃	1,600	〃	33U	46
④	FSP70-718EN	FSP70-718EKN			123,000	〃	1,800	〃	37U	50
④	FSP70-720EN	FSP70-720EKN			130,000	〃	2,000	〃	42U	53
④	FSP70-722EN	FSP70-722EKN			139,000	〃	2,200	〃	46U	57
④	FSP70-723EN	FSP70-723EKN			148,000	〃	2,300	〃	49U	59
④	FSP80-708EN	FSP80-708EKN			103,000	698	800	779	15U	34
④	FSP80-710EN	FSP80-710EKN			106,000	〃	1,000	〃	19U	37
④	FSP80-712EN	FSP80-712EKN			110,000	〃	1,200	〃	24U	41
④	FSP80-714EN	FSP80-714EKN			115,000	〃	1,400	〃	28U	44
④	FSP80-716EN	FSP80-716EKN			120,000	〃	1,600	〃	33U	48
④	FSP80-718EN	FSP80-718EKN			129,000	〃	1,800	〃	37U	51
④	FSP80-720EN	FSP80-720EKN			137,000	〃	2,000	〃	42U	55
④	FSP80-722EN	FSP80-722EKN			146,000	〃	2,200	〃	46U	58
④	FSP80-723EN	FSP80-723EKN			155,000	〃	2,300	〃	49U	60
④	FSP90-708EN	FSP90-708EKN			115,000	698	800	879	15U	35
④	FSP90-710EN	FSP90-710EKN			118,000	〃	1,000	〃	19U	39
④	FSP90-712EN	FSP90-712EKN			120,000	〃	1,200	〃	24U	43
④	FSP90-714EN	FSP90-714EKN			123,000	〃	1,400	〃	28U	46
④	FSP90-716EN	FSP90-716EKN			127,000	〃	1,600	〃	33U	49
④	FSP90-718EN	FSP90-718EKN			135,000	〃	1,800	〃	37U	53
④	FSP90-720EN	FSP90-720EKN			143,000	〃	2,000	〃	42U	56
④	FSP90-722EN	FSP90-722EKN			152,000	〃	2,200	〃	46U	60
④	FSP90-723EN	FSP90-723EKN			161,000	〃	2,300	〃	49U	62
④	FSP100-708EN	FSP100-708EKN			118,000	698	800	979	15U	37
④	FSP100-710EN	FSP100-710EKN			120,000	〃	1,000	〃	19U	41
④	FSP100-712EN	FSP100-712EKN			125,000	〃	1,200	〃	24U	44
④	FSP100-714EN	FSP100-714EKN			129,000	〃	1,400	〃	28U	47
④	FSP100-716EN	FSP100-716EKN			133,000	〃	1,600	〃	33U	51
④	FSP100-718EN	FSP100-718EKN			141,000	〃	1,800	〃	37U	54
④	FSP100-720EN	FSP100-720EKN			150,000	〃	2,000	〃	42U	58
④	FSP100-722EN	FSP100-722EKN			158,000	〃	2,200	〃	46U	61
④	FSP100-723EN	FSP100-723EKN			165,000	〃	2,300	〃	49U	63

U=44.45

■ラックマウント型サーバを搭載する場合は、マウントアングル組替仕様(-2ME)をご利用ください。(429頁)
■上記商品は、納期区分の変更(③→④)をさせていただきましたのでご了承ください。

ご注意
1.キャスター取り付けの際はM6のねじ穴加工が必要です。
2.本体底面にレベルフット(RD73)(511頁)の取り付けあるいは、キャスター(RD72)(510頁)とレベルフットを同時取り付けする場合は、レベルフット取付金具(RD732-16)(511頁)または基台組替仕様・キャスター・レベルフット用ベース付タイプ(417頁)をご利用ください。
3.アイボルト(RD71)(510頁)・天井連結金具セット(RD76-1FH)(513頁)を取り付ける場合は、天井板組替仕様・天井板アイボルト取付用タイプ(406頁)をご利用ください。
4.基台は付属していませんので、必要に応じ、ベース・基台(417～425頁)をご利用ください。

FSC 組立タイプ (W=600)

19インチ EIA　M5タップ　ドア付　RoHS　ハンドル鍵違い対応 (546頁)　デザイン塗装　グリーン購入法適合製品

フレームを分割構造にした組立タイプ

frame FS SERIES

- 間口の狭い場所への搬入やエレベータに入らないなど、搬入経路に制約がある場所にご使用いただけます。
- フレーム部分を前後・左右に分割できる構造です。

ご注意 組み立てた状態での出荷となるためお客様での分解、搬入、再組み立てとなります。

規格	EIA規格：19インチ
材質	鉄
許容荷重(静荷重)	600kg
耐震荷重	兵庫県南部地震波(818gal)300kg※
ハンドル	ハンドル(キーNo.N200：1コ付属)

※代表機種(FSC100-722EN)の当社搭載条件による試験結果です。機種・仕様(組替仕様・オプション追加)・搭載条件(重心の位置)・設置環境などにより搭載可能質量が異なります。



FSC90-620EN

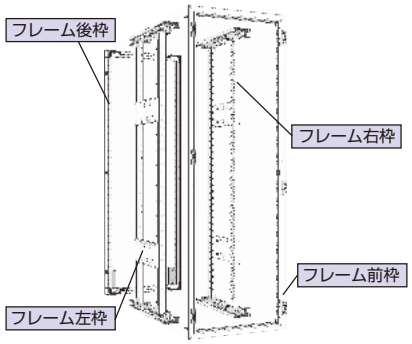

〔分割構造〕

- フレームの組み立ては1コーナー3点のねじ止めのみで、簡単に組み立てができます。



ペールホワイト塗装 (10YR8.5/0.5) 日塗工P19-85A　ブラック塗装 (N1)

新

納期区分	品名記号 ペールホワイト塗装	ブラック塗装			標準価格 円	外形寸法 mm W(ヨコ)	H(タテ)	D(フカサ)	パネル取付有効スペース EIA(タテ)	質量 kg
⑤	FSC60-608EN	FSC60-608EKN			185,000	600	800	600	15U	50
⑤	FSC60-610EN	FSC60-610EKN			195,000	〃	1,000	〃	19U	55
⑤	FSC60-612EN	FSC60-612EKN			207,000	〃	1,200	〃	24U	65
⑤	FSC60-614EN	FSC60-614EKN			219,000	〃	1,400	〃	28U	72
⑤	FSC60-616EN	FSC60-616EKN			230,000	〃	1,600	〃	33U	79
⑤	FSC60-618EN	FSC60-618EKN			242,000	〃	1,800	〃	37U	86
⑤	FSC60-620EN	FSC60-620EKN			254,000	〃	2,000	〃	42U	92
⑤	FSC60-622EN	FSC60-622EKN			273,000	〃	2,200	〃	46U	99
⑤	FSC60-623EN	FSC60-623EKN			293,000	〃	2,300	〃	49U	103
⑤	FSC70-608EN	FSC70-608EKN			189,000	600	800	700	15U	53
⑤	FSC70-610EN	FSC70-610EKN			200,000	〃	1,000	〃	19U	60
⑤	FSC70-612EN	FSC70-612EKN			212,000	〃	1,200	〃	24U	69
⑤	FSC70-614EN	FSC70-614EKN			224,000	〃	1,400	〃	28U	76
⑤	FSC70-616EN	FSC70-616EKN			234,000	〃	1,600	〃	33U	83
⑤	FSC70-618EN	FSC70-618EKN			249,000	〃	1,800	〃	37U	90
⑤	FSC70-620EN	FSC70-620EKN			260,000	〃	2,000	〃	42U	98
⑤	FSC70-622EN	FSC70-622EKN			278,000	〃	2,200	〃	46U	105
⑤	FSC70-623EN	FSC70-623EKN			297,000	〃	2,300	〃	49U	109
⑤	FSC80-608EN	FSC80-608EKN			195,000	600	800	800	15U	57
⑤	FSC80-610EN	FSC80-610EKN			207,000	〃	1,000	〃	19U	65
⑤	FSC80-612EN	FSC80-612EKN			219,000	〃	1,200	〃	24U	72
⑤	FSC80-614EN	FSC80-614EKN			230,000	〃	1,400	〃	28U	80
⑤	FSC80-616EN	FSC80-616EKN			242,000	〃	1,600	〃	33U	87
⑤	FSC80-618EN	FSC80-618EKN			254,000	〃	1,800	〃	37U	95
⑤	FSC80-620EN	FSC80-620EKN			266,000	〃	2,000	〃	42U	102
⑤	FSC80-622EN	FSC80-622EKN			287,000	〃	2,200	〃	46U	110
⑤	FSC80-623EN	FSC80-623EKN			306,000	〃	2,300	〃	49U	114
⑤	FSC90-608EN	FSC90-608EKN			216,000	600	800	900	15U	61
⑤	FSC90-610EN	FSC90-610EKN			227,000	〃	1,000	〃	19U	69
⑤	FSC90-612EN	FSC90-612EKN			239,000	〃	1,200	〃	24U	76
⑤	FSC90-614EN	FSC90-614EKN			251,000	〃	1,400	〃	28U	84
⑤	FSC90-616EN	FSC90-616EKN			261,000	〃	1,600	〃	33U	92
⑤	FSC90-618EN	FSC90-618EKN			275,000	〃	1,800	〃	37U	100
⑤	FSC90-620EN	FSC90-620EKN			288,000	〃	2,000	〃	42U	107
⑤	FSC90-622EN	FSC90-622EKN			306,000	〃	2,200	〃	46U	115
⑤	FSC90-623EN	FSC90-623EKN			326,000	〃	2,300	〃	49U	119
⑤	FSC100-608EN	FSC100-608EKN			249,000	600	800	1,000	15U	64
⑤	FSC100-610EN	FSC100-610EKN			260,000	〃	1,000	〃	19U	72
⑤	FSC100-612EN	FSC100-612EKN			272,000	〃	1,200	〃	24U	80
⑤	FSC100-614EN	FSC100-614EKN			284,000	〃	1,400	〃	28U	88
⑤	FSC100-616EN	FSC100-616EKN			294,000	〃	1,600	〃	33U	96
⑤	FSC100-618EN	FSC100-618EKN			306,000	〃	1,800	〃	37U	104
⑤	FSC100-620EN	FSC100-620EKN			320,000	〃	2,000	〃	42U	112
⑤	FSC100-622EN	FSC100-622EKN			339,000	〃	2,200	〃	46U	120
⑤	FSC100-623EN	FSC100-623EKN			359,000	〃	2,300	〃	49U	124

U=44.45

■鍵番号違いも承りますので詳細は546頁をご参照ください。

■ラックマウント型サーバを搭載する場合は、マウントアングル組替仕様(-2ME)をご利用ください。(429頁)

ご注意

1.キャスター取り付けの際はM6のねじ穴加工が必要です。
2.本体底面にレベルフット(RD73)(511頁)の取り付けあるいは、キャスター(RD72)(510頁)とレベルフットを同時取り付けする場合は、基台組替仕様・キャスター・レベルフット用ベース付タイプ(417頁)をご利用ください。
3.アイボルト(RD71)(510頁)を取り付ける場合は、別途お問合わせください。
4.基台は付属していませんので、必要に応じ、ベース・基台(417～425頁)をご利用ください。
5.側板に加工される場合は、側板補強板にご注意ください。

FSC 組立タイプ (W=700)

19インチEIA　M5タップ　ドア付　RoHS　ハンドル鍵違い対応(546頁)　デザイン塗装　グリーン購入法適合製品

フレームを分割構造にした組立タイプ

- 間口の狭い場所への搬入やエレベータに入らないなど、搬入経路に制約がある場所にご使用いただけます。
- フレーム部分を前後・左右に分割できる構造です。

ご注意 組み立てた状態での出荷となるためお客様での分解、搬入、再組み立てとなります。



FSC90-720EN

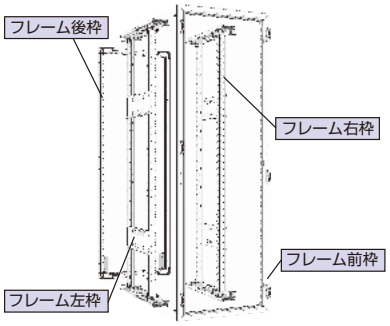

i frame FS SERIES

規格	EIA規格:19インチ
材質	鉄
許容荷重(静荷重)	600kg
耐震荷重	兵庫県南部地震波(818gal)300kg※
ハンドル	ハンドル(キーNo.N200：1コ付属)

※代表機種(FSC100-722EN)の当社搭載条件による試験結果です。
機種・仕様(組替仕様・オプション追加)・搭載条件(重心の位置)・設置環境などにより搭載可能質量が異なります。

〔分割構造〕

- フレームの組み立ては1コーナー3点のねじ止めのみで、簡単に組み立てができます。



ペールホワイト塗装 (10YR8.5/0.5) 日塗工P19-85A　ブラック塗装 (N1)

新

納期区分	品名記号 ペールホワイト塗装	ブラック塗装			標準価格 円	外形寸法 mm W(ヨコ)	H(タテ)	D(フカサ)	パネル取付有効スペース EIA(タテ)	質量 kg
⑤	FSC60-708EN	FSC60-708EKN			225,000	700	800	600	15U	52
⑤	FSC60-710EN	FSC60-710EKN			237,000	〃	1,000	〃	19U	59
⑤	FSC60-712EN	FSC60-712EKN			249,000	〃	1,200	〃	24U	67
⑤	FSC60-714EN	FSC60-714EKN			260,000	〃	1,400	〃	28U	74
⑤	FSC60-716EN	FSC60-716EKN			272,000	〃	1,600	〃	33U	82
⑤	FSC60-718EN	FSC60-718EKN			285,000	〃	1,800	〃	37U	89
⑤	FSC60-720EN	FSC60-720EKN			296,000	〃	2,000	〃	42U	96
⑤	FSC60-722EN	FSC60-722EKN			315,000	〃	2,200	〃	46U	103
⑤	FSC60-723EN	FSC60-723EKN			335,000	〃	2,300	〃	49U	107
⑤	FSC70-708EN	FSC70-708EKN			230,000	700	800	700	15U	56
⑤	FSC70-710EN	FSC70-710EKN			242,000	〃	1,000	〃	19U	63
⑤	FSC70-712EN	FSC70-712EKN			254,000	〃	1,200	〃	24U	71
⑤	FSC70-714EN	FSC70-714EKN			264,000	〃	1,400	〃	28U	79
⑤	FSC70-716EN	FSC70-716EKN			276,000	〃	1,600	〃	33U	86
⑤	FSC70-718EN	FSC70-718EKN			290,000	〃	1,800	〃	37U	94
⑤	FSC70-720EN	FSC70-720EKN			303,000	〃	2,000	〃	42U	101
⑤	FSC70-722EN	FSC70-722EKN			323,000	〃	2,200	〃	46U	108
⑤	FSC70-723EN	FSC70-723EKN			342,000	〃	2,300	〃	49U	112
⑤	FSC80-708EN	FSC80-708EKN			239,000	700	800	800	15U	60
⑤	FSC80-710EN	FSC80-710EKN			251,000	〃	1,000	〃	19U	67
⑤	FSC80-712EN	FSC80-712EKN			261,000	〃	1,200	〃	24U	75
⑤	FSC80-714EN	FSC80-714EKN			273,000	〃	1,400	〃	28U	83
⑤	FSC80-716EN	FSC80-716EKN			285,000	〃	1,600	〃	33U	91
⑤	FSC80-718EN	FSC80-718EKN			296,000	〃	1,800	〃	37U	98
⑤	FSC80-720EN	FSC80-720EKN			309,000	〃	2,000	〃	42U	106
⑤	FSC80-722EN	FSC80-722EKN			327,000	〃	2,200	〃	46U	114
⑤	FSC80-723EN	FSC80-723EKN			348,000	〃	2,300	〃	49U	118
⑤	FSC90-708EN	FSC90-708EKN			258,000	700	800	900	15U	63
⑤	FSC90-710EN	FSC90-710EKN			270,000	〃	1,000	〃	19U	71
⑤	FSC90-712EN	FSC90-712EKN			282,000	〃	1,200	〃	24U	79
⑤	FSC90-714EN	FSC90-714EKN			293,000	〃	1,400	〃	28U	87
⑤	FSC90-716EN	FSC90-716EKN			305,000	〃	1,600	〃	33U	95
⑤	FSC90-718EN	FSC90-718EKN			317,000	〃	1,800	〃	37U	103
⑤	FSC90-720EN	FSC90-720EKN			329,000	〃	2,000	〃	42U	111
⑤	FSC90-722EN	FSC90-722EKN			350,000	〃	2,200	〃	46U	119
⑤	FSC90-723EN	FSC90-723EKN			369,000	〃	2,300	〃	49U	123
⑤	FSC100-708EN	FSC100-708EKN			291,000	700	800	1,000	15U	67
⑤	FSC100-710EN	FSC100-710EKN			303,000	〃	1,000	〃	19U	75
⑤	FSC100-712EN	FSC100-712EKN			315,000	〃	1,200	〃	24U	83
⑤	FSC100-714EN	FSC100-714EKN			326,000	〃	1,400	〃	28U	91
⑤	FSC100-716EN	FSC100-716EKN			338,000	〃	1,600	〃	33U	100
⑤	FSC100-718EN	FSC100-718EKN			350,000	〃	1,800	〃	37U	108
⑤	FSC100-720EN	FSC100-720EKN			360,000	〃	2,000	〃	42U	116
⑤	FSC100-722EN	FSC100-722EKN			381,000	〃	2,200	〃	46U	124
⑤	FSC100-723EN	FSC100-723EKN			401,000	〃	2,300	〃	49U	128

U=44.45

■鍵番号違いも承りますので詳細は546頁をご参照ください。
■ラックマウント型サーバを搭載する場合は、マウントアングル組替仕様(-2ME)をご利用ください。(429頁)

ご注意
1.キャスター取り付けの際はM6のねじ穴加工が必要です。
2.本体底面にレベルフット(RD73)(511頁)の取り付けあるいは、キャスター(RD72)(510頁)とレベルフットを同時取り付けする場合は、基台組替仕様・キャスター・レベルフット用ベース付タイプ(417頁)をご利用ください。
3.アイボルト(RD71)(510頁)を取り付ける場合は、別途お問合わせください。
4.基台は付属していませんので、必要に応じ、ベース・基台(417～425頁)をご利用ください。
5.側板に加工される場合は、側板補強板にご注意ください。

FSB-E 防塵タイプ (W=605)

19インチEIA　M5タップ　ドア付　屋内用 保護等級 IP51（カテゴリー2）　RoHS　ハンドル 鍵違い対応（546頁）　デザイン塗装

frame FS SERIES

工場内での工作機械および各種ラインの制御装置・計測機器収納用に

- パッキンにより防塵性能IP51（カテゴリー2）を確保しています。
- 本体塗装色はライトベージュ塗装です。

規　　格	EIA規格：19インチ
材　　質	鉄（板厚:ドア2.3㎜、天井板・側板・背面板1.6㎜）
許容荷重（静荷重）	600kg
耐 震 荷 重	兵庫県南部地震波（818gal）300kg※
ハ ン ド ル	ハンドル（キーNo.N200：1コ付属）

※代表機種（FSB80-720EN）の当社搭載条件による試験結果です。
機種・仕様（組替仕様・オプション追加）・搭載条件（重心の位置）・設置環境などにより搭載可能質量が異なります。



FSB70-622EN

屋内用IP51
（カテゴリー2）

ライトベージュ塗装
LB色（5Y7/1）
日塗工P25-70B

納期区分	品名記号 ライトベージュ塗装			標準価格 円	外形寸法 ㎜ W（ヨコ）	H（タテ）	D（フカサ）	パネル取付有効スペース EIA（タテ）	質量 kg	摘要
⑤	FSB60-610EN			212,000	605	1,053	603	19U	90	
⑤	FSB60-612EN			221,000	〃	1,253	〃	24U	100	
⑤	FSB60-614EN			231,000	〃	1,453	〃	28U	111	
⑤	FSB60-616EN			240,000	〃	1,653	〃	33U	122	
⑤	FSB60-618EN			257,000	〃	1,853	〃	37U	133	
⑤	FSB60-620EN			273,000	〃	2,053	〃	42U	143	
⑤	FSB60-622EN			297,000	〃	2,253	〃	46U	154	
⑤	FSB70-610EN			219,000	605	1,053	703	19U	96	
⑤	FSB70-612EN			230,000	〃	1,253	〃	24U	107	
⑤	FSB70-614EN			239,000	〃	1,453	〃	28U	119	
⑤	FSB70-616EN			249,000	〃	1,653	〃	33U	130	
⑤	FSB70-618EN			266,000	〃	1,853	〃	37U	141	
⑤	FSB70-620EN			284,000	〃	2,053	〃	42U	152	
⑤	FSB70-622EN			308,000	〃	2,253	〃	46U	164	
⑤	FSB80-610EN			228,000	605	1,053	803	19U	102	
⑤	FSB80-612EN			239,000	〃	1,253	〃	24U	114	
⑤	FSB80-614EN			249,000	〃	1,453	〃	28U	126	
⑤	FSB80-616EN			257,000	〃	1,653	〃	33U	138	
⑤	FSB80-618EN			273,000	〃	1,853	〃	37U	149	
⑤	FSB80-620EN			291,000	〃	2,053	〃	42U	161	
⑤	FSB80-622EN			315,000	〃	2,253	〃	46U	173	

U=44.45

■ラックマウント型サーバを搭載する場合は、別途ご用命ください。
■鍵番号違いも承りますので詳細は546頁をご参照ください。
■連結仕様についても承りますので別途ご用命ください。防塵性能はIP5X（カテゴリー2）となります。

ご注意

1.ドアの開閉方向を現地で変更することができませんので、左開きで使用される場合は、別途ご用命ください。
2.本体底面に取り付けのキャスターは、RD72-10（S）（510頁）をご使用ください。レベルフットのみ取り付けの場合は、RD73-5（511頁）を、キャスターと同時取り付けの場合のレベルフットは、RD73-13（511頁）をご使用ください。
3.側板に加工される場合は、側板補強板にご注意ください。

FSB-E 防塵タイプ (W=705)

19インチ EIA　M5タップ　ドア付　屋内用 保護等級 IP51 (カテゴリー2)　RoHS　ハンドル 鍵違い対応 (546頁)　デザイン塗装

frame FS SERIES

工場内での工作機械および各種ラインの制御装置・計測機器収納用に

- パッキンにより防塵性能IP51(カテゴリー2)を確保しています。
- 本体塗装色はライトベージュ塗装です。

規　格	EIA規格:19インチ
材　質	鉄(板厚:ドア2.3㎜、天井板・側板・背面板1.6㎜)
許容荷重(静荷重)	600kg
耐震荷重	兵庫県南部地震波(818gal)300kg※
ハンドル	ハンドル(キーNo.N200：1コ付属)

※代表機種(FSB80-720EN)の当社搭載条件による試験結果です。
機種・仕様(組替仕様・オプション追加)・搭載条件(重心の位置)・設置環境などにより搭載可能質量が異なります。



FSB70-722EN

屋内用IP51
(カテゴリー2)

ライトベージュ塗装
LB色(5Y7/1)
日塗工P25-70B

納期区分	品名記号 ライトベージュ塗装			標準価格 円	外形寸法 ㎜ W(ヨコ)	H(タテ)	D(フカサ)	パネル取付有効スペース EIA(タテ)	質量 kg	摘要
⑤	FSB60-710EN			266,000	705	1,053	603	19U	96	
⑤	FSB60-712EN			275,000	〃	1,253	〃	24U	108	
⑤	FSB60-714EN			287,000	〃	1,453	〃	28U	119	
⑤	FSB60-716EN			294,000	〃	1,653	〃	33U	130	
⑤	FSB60-718EN			311,000	〃	1,853	〃	37U	142	
⑤	FSB60-720EN			327,000	〃	2,053	〃	42U	153	
⑤	FSB60-722EN			353,000	〃	2,253	〃	46U	165	
⑤	FSB70-710EN			275,000	705	1,053	703	19U	103	
⑤	FSB70-712EN			285,000	〃	1,253	〃	24U	115	
⑤	FSB70-714EN			294,000	〃	1,453	〃	28U	127	
⑤	FSB70-716EN			305,000	〃	1,653	〃	33U	139	
⑤	FSB70-718EN			321,000	〃	1,853	〃	37U	150	
⑤	FSB70-720EN			338,000	〃	2,053	〃	42U	162	
⑤	FSB70-722EN			363,000	〃	2,253	〃	46U	174	
⑤	FSB80-710EN			284,000	705	1,053	803	19U	109	
⑤	FSB80-712EN			293,000	〃	1,253	〃	24U	122	
⑤	FSB80-714EN			303,000	〃	1,453	〃	28U	134	
⑤	FSB80-716EN			311,000	〃	1,653	〃	33U	147	
⑤	FSB80-718EN			327,000	〃	1,853	〃	37U	159	
⑤	FSB80-720EN			345,000	〃	2,053	〃	42U	171	
⑤	FSB80-722EN			371,000	〃	2,253	〃	46U	184	

U=44.45

■ラックマウント型サーバを搭載する場合は、別途ご用命ください。
■鍵番号違いも承りますので詳細は546頁をご参照ください。
■JIS規格仕様も承りますので別途ご用命ください。
■連結仕様についても承りますので別途ご用命ください。防塵性能はIP5X(カテゴリー2)となります。

ご注意

1.ドアの開閉方向を現地で変更することができませんので、左開きで使用される場合は、別途ご用命ください。
2.本体底面に取り付けのキャスターは、RD72-10(S)(510頁)をご使用ください。レベルフットのみ取り付けの場合は、RD73-5(511頁)を、キャスターと同時取り付けの場合のレベルフットは、RD73-13(511頁)をご使用ください。
3.側板に加工される場合は、側板補強板にご注意ください。

FSB-J 防塵タイプ・JIS規格（W=605）

JIS　M5タップ　ドア付　屋内用 保護等級 IP51（カテゴリー2）　RoHS　ハンドル 鍵違い対応（546頁）　デザイン塗装

工場内での工作機械および各種ラインの制御装置・計測機器収納用に

frame FS SERIES

- パッキンにより防塵性能IP51（カテゴリー2）を確保しています。
- 本体塗装色はライトベージュ塗装です。

規格	JIS規格
材質	鉄（板厚:ドア2.3㎜、天井板・側板・背面板1.6㎜）
許容荷重（静荷重）	600kg
耐震荷重	兵庫県南部地震波（818gal）300kg※
ハンドル	ハンドル（キーNo.N200：1コ付属）

※代表機種（FSB80-720EN）の当社搭載条件による試験結果です。
機種・仕様（組替仕様・オプション追加）・搭載条件（重心の位置）・設置環境などにより搭載可能質量が異なります。



FSB70-622JN

屋内用IP51
（カテゴリー2）

ライトベージュ塗装
LB色（5Y7/1）
日塗工P25-70B

納期区分	品名記号 ライトベージュ塗装			標準価格 円	外形寸法 ㎜ W（ヨコ）	H（タテ）	D（フカサ）	パネル取付有効スペース JIS（タテ）	質量 kg	摘要
⑤	FSB60-616JN			240,000	605	1,653	603	30H	122	
⑤	FSB60-618JN			257,000	〃	1,853	〃	34H	133	
⑤	FSB60-620JN			273,000	〃	2,053	〃	38H	143	
⑤	FSB60-622JN			297,000	〃	2,253	〃	42H	154	
⑤	FSB70-616JN			249,000	605	1,653	703	30H	130	
⑤	FSB70-618JN			266,000	〃	1,853	〃	34H	141	
⑤	FSB70-620JN			284,000	〃	2,053	〃	38H	152	
⑤	FSB70-622JN			308,000	〃	2,253	〃	42H	164	
⑤	FSB80-616JN			257,000	605	1,653	803	30H	138	
⑤	FSB80-618JN			273,000	〃	1,853	〃	34H	149	
⑤	FSB80-620JN			291,000	〃	2,053	〃	38H	161	
⑤	FSB80-622JN			315,000	〃	2,253	〃	42H	173	

H=50

■鍵番号違いも承りますので詳細は546頁をご参照ください。
■連結仕様についても承りますので別途ご用命ください。防塵性能はIP5X（カテゴリー2）となります。

ご注意

1.ドアの開閉方向を現地で変更することができませんので、左開きで使用される場合は、別途ご用命ください。
2.本体底面に取り付けのキャスターは、RD72-10（S）（510頁）をご使用ください。レベルフットのみ取り付けの場合は、RD73-5（511頁）を、キャスターと同時取り付けの場合のレベルフットは、RD73-13（511頁）をご使用ください。
3.側板に加工される場合は、側板補強板にご注意ください。

FSRC クーラー実装型ラック(W=700)

19インチEIA　前後ケージナット　前後ドア付　RoHS　ハンドル鍵違い標準装備(546頁)　デザイン塗装

高発熱IT機器を冷却可能なサーバラック

- 専用サーバルーム不要でITシステム環境を構築可能です。
- 高発熱IT機器を搭載可能です。(最大搭載可能熱量　3.6kW※2)
- ノンドレン方式(ドレン水の処理が不要)により、メンテナンスが容易です。
- 断熱材・吸音材で51/52dB(A)を実現しているため、オフィスでも使用可能な低騒音設計です。

Rei Rack　frame FS SERIES



FSRC110-720E

規格	EIA規格:19インチ
材質	鉄
許容荷重(静荷重)	600kg
耐震荷重	兵庫県南部地震波(818gal)300kg※1
ハンドル	ハンドル(鍵番号違い仕様キー:4コ付属)

※1. 当社搭載条件による試験結果です。
機種・仕様(組替仕様・オプション追加)・搭載条件(重心位置)・設置環境などにより搭載可能質量が異なります。

搭載可能熱量 kW ※2	3.6
定格電圧 V	単相AC200
定格周波数 Hz	50/60
定格電流 A ※3	8.4/8.2
起動電流 A	34/29
定格消費電力 kW ※3	1.42/1.63
騒音dB(A) ※4	51/52
冷媒(代替フロン)	R410A
使用環境 温度 ℃	+20～+35(ラック内前面吸気エリア)
使用環境 温度 ℃	+5～+45(ラック外)
使用環境 湿度 %RH	85以下
ラック内設定温度 ℃	動作温度:+25～+35(可変)、復帰温度:ラック内設定温度-5
ドレン水	ノンドレン方式

〈ラック内の冷却イメージ〉

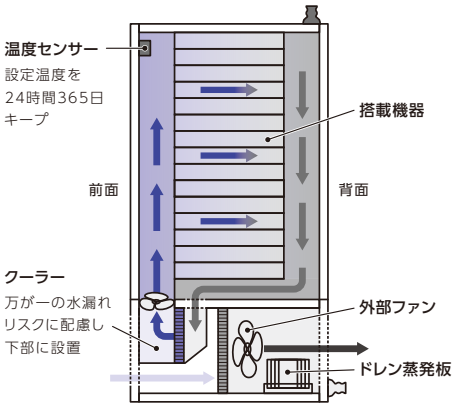



新発売　ペールホワイト塗装(10YR8.5/0.5)日塗工P19-85A

納期区分	品名記号 / ペールホワイト塗装			標準価格 円	外形寸法 mm W(ヨコ)	H(タテ)	D(フカサ)	パネル取付有効スペース EIA(タテ)	質量 kg
(受)	FSRC110-720E			1,650,000	705	2,002.5	1,117	30U	228

U=44.45

※2. 搭載可能熱量とは、当社試験条件・搭載条件によりラック外温度35℃時にラック内前面の搭載機器吸気温度35℃以下を維持する機器の総発熱量となります。また、ラック外温度45℃時の搭載可能熱量は2.2kWとなります。搭載条件・設置環境により、搭載可能熱量は異なります。
※3. ラック外温度35℃時に、ラック内前面の搭載機器吸気温度35℃以下を維持する搭載機器発熱量3.6kWの条件下での値です。
※4. 騒音は電波暗室で測定した値です。現地での据付環境、搭載条件および反響によって騒音値は大きく影響されます。

■本製品はフロン排出抑制法・第一種特定製品です。廃棄時のフロン回収、使用時の簡易点検が必要になります。
■クーラーは現地組付となります。
■交換用フィルター、蒸発板につきましては、別途お問合わせください。
■マスターキー仕様も承りますので別途お問合わせください。　■納期・配送方法については別途お問合わせください。

●熱対策

最大搭載可能熱量3.6kW※2

クーラーの冷気をラックの下部から送風。
冷却を要するサーバの前面から背面に冷気を効率よく循環させることで、
高い冷却効果を実現。
高性能・高密度サーバによる高発熱や、夏場の熱トラブルに効果的です。

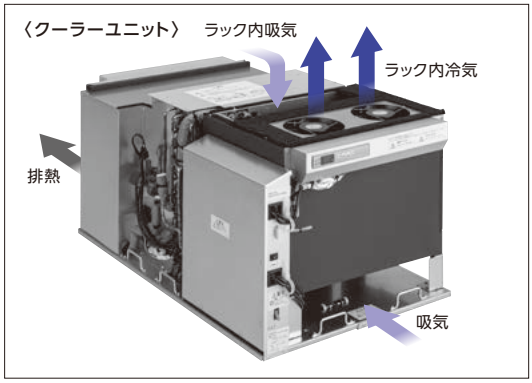

●省スペース・省施工

サーバルーム不要でどこにでもIT環境を構築

空調機がない部屋や工場、倉庫、空調機が増設できないテナントビル内の空間など、IT機器を冷却しづらい場所におすすめ。
ITシステム専用の環境がなくても、省スペース・省施工であらゆる場所に設置可能です。

●静音性

オフィスでも使用可能な低騒音設計

遮音材・吸音材の使用およびクーラーの最適化により低騒音を実現。
テナントビルやオフィスなど静音性が要される環境での使用にも適しています。

内部音源 65dB(A)

▼

外部騒音値(1m)
約52dB(A)※

約13dB低減



試験風景

■20～20,000Hz(人の可聴領域)を測定した当社試験条件による試験結果です。
※前後左右4面平均値

●保守性

メンテナンスが容易なノンドレン方式

ドレン蒸発板によりドレン水の排水処理が不要で、メンテナンスが容易。
万が一の満水時にはフロートスイッチにより警報を発し、安全性を確保します。

クーラー実装型ラック　使用上のお願い

1. 運搬、取付作業の際、逆さ置き、横倒し、振動、衝撃などを加えないでください。(コンプレッサー、配管などの破損原因となります。)
2. ラックに取り付けた状態での運搬は絶対にしないでください。(コンプレッサー、配管などの破損原因となります。)
3. ダクトなどを利用しての設置は絶対にしないでください。(冷却能力の低下と結露原因によるトラブル、およびコンプレッサーの寿命低下と故障原因となります。)
4. 定格電圧以外での使用は故障の原因となりますので使用しないでください。(定格電圧以外で使用する場合はトランスを使用してください。)
5. 必要に応じ排水ホースを接続してください。
6. 吸気口および排気口の通風を妨げるような取り付けはしないでください。(冷却能力の低下と結露原因となります。)
7. 定期的にフィルターの清掃または交換を行ってください。(冷却能力の低下とコンプレッサー・配管などの破損原因となります。)
8. 水滴がかかる場所、屋外での使用は絶対にしないでください。
9. 塩分を多く含んだ環境下、塩分を含んだ水がかかる場所では使用しないでください。
10. ノイズ(電界・磁界)の強い場所での使用はしないでください。
11. 高温、高湿、腐食性ガス、可燃性ガスなどの雰囲気、導電性のほこり(カーボン繊維など)が浮遊する場所での使用はしないでください。
12. 振動、衝撃などがある場所での使用はしないでください。
13. 塵埃、オイルミストなどが多い場所での使用はしないでください。

■商品検討に施工説明書、取扱説明書にて、商品内容を確認してください。

フロン排出抑制法について

クーラー本体を廃棄される時は、フロン排出抑制法で冷媒の回収が定められています。
廃棄にあたりご不明点があればお買い上げの販売店、または弊社の営業所、お客様相談室にお問合わせください。

この製品はフロン排出抑制法・第一種特定製品です。



製品に表示されている左記のシンボルマークは、クーラーに温暖化ガス（フロン類）が封入されていることをご認識いただくための表示です。
この製品はフロン排出抑制法の第一種特定製品です。廃棄・整備をするときには、都道府県に登録された第一種フロン類充填回収業者にフロン類の回収を依頼してください。
製品にはフロン類の種類・GWP（地球温暖化係数）が表示されています。

- フロン類をみだりに大気中に放出することは禁じられています。
- クーラー本体を廃棄・整備する場合には、フロン類の回収が必要です。「フロン排出抑制法」に基づき処理を行ってください。
- フロン類回収後のクーラー本体を廃棄する場合は、「産業廃棄物処理法」に基づき処理を行ってください。

「フロン排出抑制法」に基づく処理

所有者は第一種特定製品廃棄等実施者となり、以下のことが必要です。
①都道府県知事の登録を受けた第一種フロン類充填回収業者にフロン類を引き渡す。
②その際には法律に基づき書面(行程管理票)を交付する。
③フロンの回収、運搬、破壊に必要な費用を負担する。

「産業廃棄物処理法」に基づく処理について

廃棄の際、クーラー本体は産業廃棄物となるため、所有者が産業廃棄物処理業者に廃棄を依頼し、移動(運搬)は所有者が行うかまたは産業廃棄物運搬の認可を得た収集運搬業者に依頼してください。

組替仕様 FSシリーズ（詳細は374～403頁をご覧ください。）

本体に組替仕様を追加することによりご要望のタイプに仕上がります。
（下記以外のご要望に応じた仕様も承りますのでご用命ください。）

ご注意 組替仕様の追加によりラック本体の許容荷重、耐震荷重が異なりますのでご注意ください。

下記の仕様も承りますのでご用命ください。
ご注文の際はラック本体の品名記号の末尾に組替仕様の品名記号をつけてご用命ください。
〔例〕 スタンダードタイプ**FS60-616EN**を**天井板換気扇2コ付タイプ（低騒音）**への組替仕様にてご用命の場合は、**FS60-616EN→FS60-616EN-TK2L**となります。

価格は、ラック本体の価格 ＋ 組替仕様の価格 です。

〈適用機種一覧表の見方〉
FS 対応可
FS 対応可（注意事項あり）
FS 対応不可

1 天井板組替仕様 P.405～408

❶天井板換気扇付タイプ（低騒音）
❷天井板換気扇付・可変式温度調節器付・機械式タイプ
❸天井板換気扇付・可変式温度調節器付・電子式タイプ
❹天井板大型ファン付タイプ
❺天井板ケーブル引込みタイプ
❻天井板アイボルト取付用タイプ
❼天井板換気口タイプ
❽天井板なしタイプ
❾天井板配線ラダー取付用タイプ
【オプション】RDL 配線ラダーシステム関連

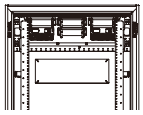


2 ドア組替仕様 P.409～411

❿ドア左開きタイプ
⓫ドアダイヤル錠ハンドル付タイプ
⓬ドアハンドル鍵番号違い・NTAタイプ
⓭ドアICキーシリンダー付タイプ
⓮ドアスチールタイプ
⓯ドア換気口タイプ
⓰両開きドア・アクリル窓タイプ
⓱両開きドア・換気口タイプ
⓲両開きドア・スチールタイプ
⓳ドアデザイン換気口タイプ
⓴ドアなしタイプ
㉑ドアエキスパンドメタルタイプ
㉒ドアパンチング部開口率86%
㉓窓付（前面ドア）タイプ
㉔キーボードユニット付タイプ



3 側板組替仕様 P.411～413

㉕側板全面換気口タイプ
㉖側板下部換気口タイプ
㉗側板鍵付タイプ
㉘側板鍵付鍵番号違い・NTAタイプ
㉙側板ねじ止めタイプ
㉚側板なし連結タイプ
■側板の変更（減数）



4 背面板組替仕様 P.414～416

㉛背面ドア左開きタイプ
㉜背面ドアアクリル窓タイプ
㉝背面ドア換気口タイプ
㉞背面ドアスチールタイプ
㉟背面板換気口タイプ
㊱背面板換気扇付タイプ（低騒音）
㊲背面両開きドア・換気口タイプ
㊳背面両開きドア・スチールタイプ
㊴背面板鍵付タイプ
㊵背面板鍵付鍵番号違い・NTAタイプ
㊶背面ドアハンドル鍵番号違い・NTAタイプ
㊷背面板ねじ止めタイプ
㊸背面板なしタイプ
㊹背面ドアスチールタイプ〈FSB用〉



5 基台組替仕様 P.417～425

㊺キャスター・レベルフット用ベース付タイプ（H=50mm）
㊻スタビライザ付タイプ
【オプション】RDTB ベース（アンカー固定用）
RDKB 基台（アンカー固定用）
RDK フリーアクセスフロア用基台



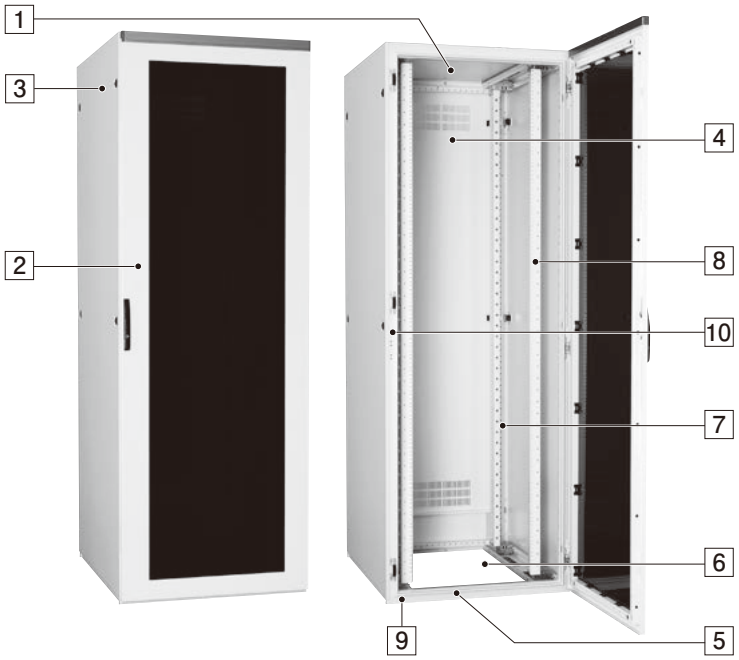

6 ブラインドベース組替仕様 P.426

㊼3分割タイプ
㊽配線カバー付タイプ

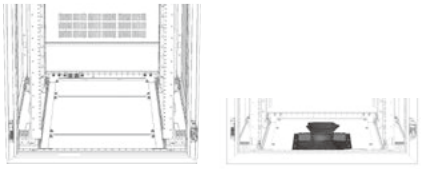

7 コンセント組替仕様 P.426～428

㊾コンセントバー（ファクトライン）付タイプ
㊿コンセントバー（RD81）付タイプ
(51)左右コンセントバー（RD81）付タイプ
(52)コンセントバー取付金具（ねじ固定式）付タイプ
(53)左右コンセントバー取付金具（ねじ固定式）付タイプ
(54)コンセントバー取付金具（ペグ固定式）付タイプ
(55)左右コンセントバー取付金具（ペグ固定式）付タイプ
(56)マルチオプションブラケット付タイプ
(57)左右マルチオプションブラケット付タイプ



8 マウントアングル組替仕様 P.428・429

(58)マウントアングル・JISタイプ
(59)前後マウントアングル・JISタイプ
(60)前後マウントアングルタイプ
(61)マウントアングル（EIA）ケージナット用タイプ
(62)前後マウントアングル（EIA）ケージナット用タイプ
(63)エアシールド付タイプ



9 底面組替仕様 P.430

(64)キャスター付タイプ
(65)キャスター・レベルフット付タイプ



10 内装組替仕様 P.430

(66)ケーブルホルダー付タイプ

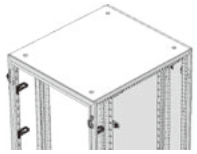

〈適用機種一覧表の見方〉
FS 対応可　FS 対応可(注意事項あり)　FS 対応不可

■天井板組替仕様

❶ 天井板換気扇付タイプ(低騒音)

RoHS

- 換気扇カバーの排気口にハニカム形状を採用することにより、優れた通気性を実現しています。
- 天井面に換気扇・低騒音タイプ(PF-121CLと同等品)が付いています。交換用換気扇はPF-121CL(500頁)をご用命ください。
- コンセント付プラグコード付です。
- スタンダードタイプの換気扇(PF-121C)(500頁)への変更、温度調節器(499頁)も承りますのでご用命ください。

適用機種
FS FST FSP FSA FSC
FSL FSN FSB FSRC
FSS FSST FSV FSH FSG FSNA

(注)FSGは(W=700)のみ可。FSV、FSHにご使用される場合は別途お問合わせください。

品名記号			標準価格 円	摘要	備考
-TK2L			24,000	換気扇・低騒音タイプ 2コ付	
-TK3L			30,500	〃 3コ付	
-TK4L			37,000	〃 4コ付	
-TK6L			57,500	〃 6コ付	FS□60・70-6□□は除く

❶

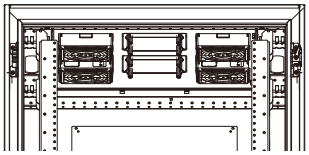

-TK4L

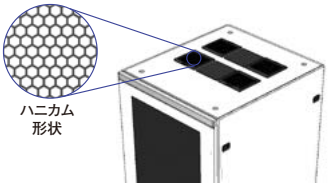

❷ 天井板換気扇付・可変式温度調節器付・機械式タイプ

RoHS

新発売

- 天井板換気扇付タイプ(低騒音)【-TK】を可変式温度調節器(機械式)【PTV-M61A】に接続することにより、設定した温度で換気扇のON/OFFを行うことが可能です。

適用機種
FS FST FSP FSA FSC
FSL FSN FSB FSRC
FSS FSST FSV FSH FSG FSNA

(注)FSG(W=700)のみ可。FSV、FSHにご使用される場合は別途お問合わせください。

品名記号			標準価格 円	摘要	備考
-TK2LP1			32,500	換気扇・低騒音タイプ 2コ付 可変式温度調節器(機械式)付	
-TK3LP1			39,000	〃 3コ付 可変式温度調節器(機械式)付	
-TK4LP1			46,000	〃 4コ付 可変式温度調節器(機械式)付	
-TK6LP1			66,000	〃 6コ付 可変式温度調節器(機械式)付	FS□60・70-6□□は除く

❷

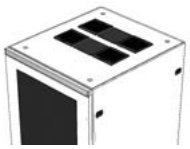

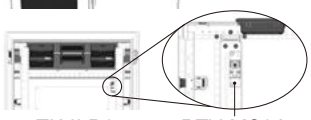

-TK4LP1　PTV-M61A

❸ 天井板換気扇付・可変式温度調節器付・電子式タイプ

RoHS

新発売

- 天井板換気扇付タイプ(低騒音)【-TK】を可変式温度調節器(電子式)【PTV-E50A※】に接続することにより、設定した温度で換気扇のON/OFFを行うことが可能です。また、「切-自動運転-連続運転」の切替えが可能です。

適用機種
FS FST FSP FSA FSC
FSL FSN FSB FSRC
FSS FSST FSV FSH FSG FSNA

(注)FSG(W=700)のみ可。FSV、FSHにご使用される場合は別途お問合わせください。

品名記号			標準価格 円	摘要	備考
-TK2LP2			44,000	換気扇・低騒音タイプ 2コ付 可変式温度調節器(電子式)付	
-TK3LP2			50,000	〃 3コ付 可変式温度調節器(電子式)付	
-TK4LP2			56,500	〃 4コ付 可変式温度調節器(電子式)付	
-TK6LP2			77,000	〃 6コ付 可変式温度調節器(電子式)付	FS□60・70-6□□は除く

※PTV-E50Aはパナソニックエコシステムズ株式会社製です。詳細は499頁をご参照ください。

❸





-TK4LP2　PTV-E50A※

❹ 天井板大型ファン付タイプ

RoHS

- 大風量、低騒音、省エネ、省施工を実現した天井用大型ファンです。
- 天井面に大型ファン(PF-260(K))(500頁)が付いています。大型ファンは別梱包で発送させていただきますのでご了承ください。

適用機種
FS FST FSP FSA FSC
FSL FSN FSB FSRC
FSS FSST FSV FSH FSG FSNA

(注)FSGは(W=700)のみ可。FSV、FSHにご使用される場合は別途お問合わせください。

品名記号			標準価格 円	摘要
-TP			57,500	大型ファン(PF-260)付
-TPK			71,500	大型ファン(PF-260K)付

❹

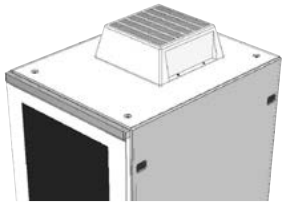

-TP

〈適用機種一覧表の見方〉
FS 対応可　FS 対応可（注意事項あり）　FS 対応不可

❺ 天井板ケーブル引込みタイプ

RoHS

- 軟質パッキンにより配線量に関係なく開口部が調整できます。
- 開口の大きさは、入線量に応じて金具を移動させ変更することが可能です。

適用機種
FS FST FSP FSA FSC
FSL FSN FSB FSRC
FSS FSST FSV FSH FSG FSNA

（注）FSGは（W=700）のみ可。FSV、FSHにご使用される場合は別途お問合わせください。

品名記号			標準価格 円	摘要
-TC			9,550	ケーブル引込み口付

❺

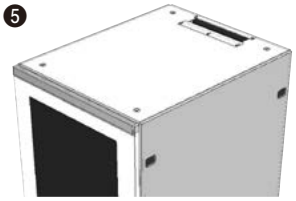

-TC

❻ 天井板アイボルト取付用タイプ

RoHS

- 天井板にアイボルト（RD71-16）（510頁）の取り付けが可能です。
- アイボルト取付穴にはブラインドキャップが付いています。
- 天井連結仕様の際にもご利用ください。

適用機種
FS FST FSP FSA FSC
FSL FSN FSB FSRC
FSS FSST FSV FSH FSG FSNA

品名記号			標準価格 円	摘要
-TB			11,500	アイボルト取付用

ご注意 アイボルト（510頁）は付属していませんので、別途ご用命ください。

❻

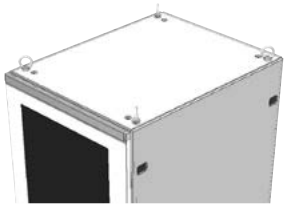

-TB
〈アイボルト取付例〉

❼ 天井板換気口タイプ

RoHS

- 天井開口部には、開口率76%の換気口（六角穴）が用いられております。ラック上部の熱溜まり対策にご使用ください。

適用機種
FS FST FSP FSA FSC
FSL FSN FSB FSRC
FSS FSST FSV FSH FSG FSNA

（注）FSV、FSHにご使用される場合は別途お問合わせください。

品名記号			標準価格 円	適用機種
-TS			3,850	D=600mm
			4,600	D=700mm
			4,950	D=800mm
			6,550	D=900mm
			6,700	D=1,000mm
			7,050	D=1,100mm
			7,050	D=1,200mm

❼

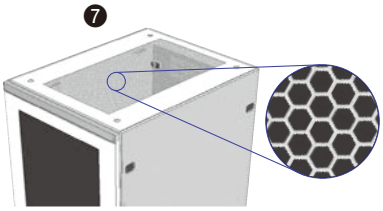

-TS

換気口（六角穴）
76%の高開口率
優れた通気性を実現

❽ 天井板なしタイプ

RoHS

新発売

- 天井板が不要な際にご用命ください。

適用機種
FS FST FSP FSA FSC
FSL FSN FSB FSRC
FSS FSST FSV FSH FSG FSNA

品名記号			標準価格 円	摘要
-TN			−1,950	D=600mm
			−2,100	D=700mm
			−2,400	D=800mm
			−2,550	D=900mm
			−2,700	D=1,000mm
			−2,850	D=1,100mm

❽



-TN

納期区分はラック本体の納期に準じます。

〈適用機種一覧表の見方〉
FS 対応可　FS 対応可（注意事項あり）　FS 対応不可

配線ラダーシステム

ラック上部からの入出線を きれいに収納する配線システム

天井配線により床下空調の冷却ロスを低減し、効率的な空調環境を実現します。

- ヘッドラダーの配線保持部は取り回しがしやすいラダー（梯子）構造です。
- ラック連結間とラック通路間の接続部は配線がしやすい立体交差構造です。
- AISLE CAPPING（アイルキャッピング）※ との組み合わせで床下空調の冷却ロスをさらに低減します。

※AISLE CAPPING（アイルキャッピング）は、株式会社NTTファシリティーズと日東工業株式会社による共同開発品です。
・AISLE CAPPING（アイルキャッピング）は、株式会社NTTファシリティーズの特許発明が含まれています。
・「AISLE CAPPING（アイルキャッピング）」は、株式会社NTTファシリティーズの登録商標です。

配線ラダーシステム レイアウトイメージ

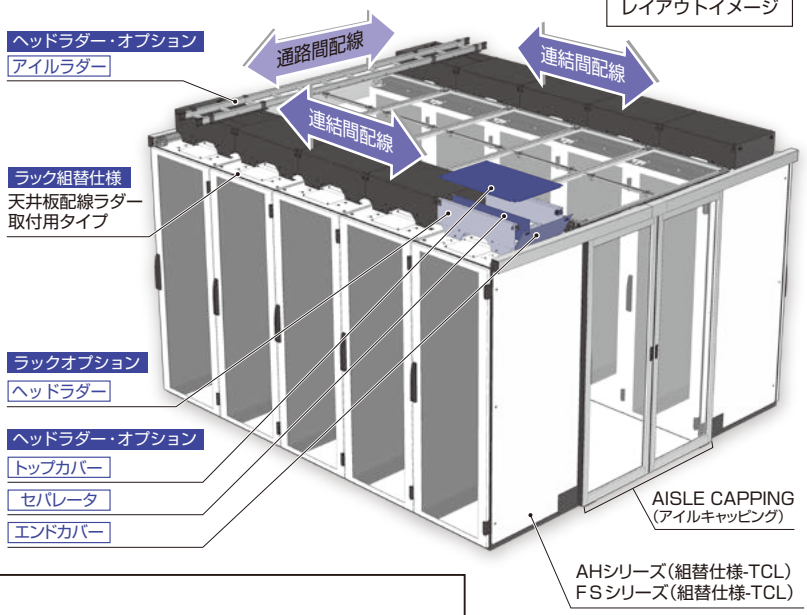

配線ラダーシステムのご注文方法

①組替仕様・天井板配線ラダー取付用タイプを選定してください。
②ヘッドラダーは必要に応じて、ヘッドラダー用オプション・トップカバー、エンドカバー、セパレータを選定してください。
③通路間の配線にはヘッドラダー用オプション・アイルラダーを選定してください。

■天井板組替仕様

❾ 天井板配線ラダー取付用タイプ　RoHS

ヘッドラダーを取り付ける際に

- 通信用配線口（2ヵ所）、電源用配線口（1ヵ所）、ブラインドパネル付です。
- 配線口の周囲は、ケーブル保護用のエッジングを標準装備しています。
- 配線内容および容量に応じて、ヘッドラダーの取付位置（前後方向）が選択可能です。
- AISLE CAPPING（アイルキャッピング）※「ヘッドキャップ（RDA□-□T（L））」（448頁）との同時取り付けが可能です。

適用機種
FS FST FSP FSA FSC
FSL FSN FSB FSRC
FSS FSST FSV FSH FSG FSNA
（注）FSGは（W=700）のみ可。FSV、FSHにご使用される場合は別途お問合わせください。

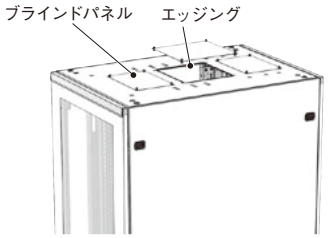

-TCL

品名記号			標準価格 円	摘要	適用機種	
-TCL			15,000	ヘッドラダー取付用	W=600mm	D=1,000mm以上 H=2,000mm以上
			16,000		W=700mm	

納期区分はラック本体の納期に準じます。

オプション・配線ラダーシステム関連

RDL ヘッドラダー　RoHS　デザイン塗装

ラック天井での配線処理に

- 配線の取り回しがしやすいラダー（梯子）構造です。
- 配線を結束テープ（RD852-51）（517頁）により結束可能です。
- 配線を保持するラダーバーは左右に位置変更が可能です。
- セパレータ（RDLX-SP）（408頁）による配線区分が可能です。
- 取付工具が不要で、ワンタッチファスナーによるツールレス固定が可能です。

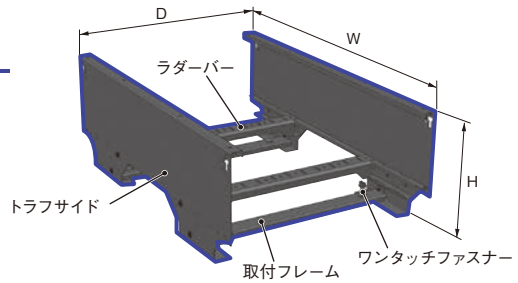

納期区分	品名記号 ブラック塗装			標準価格 円	外形寸法 mm W（ヨコ）	H（タテ）	D（フカサ）	材質	質量 kg	適用機種
⑤	RDL-6H			44,500	598	240	450	トラフサイド 〔鉄 t1.6〕 ラダーバー 〔鉄 t1.0〕 取付フレーム 〔鉄 t1.6〕	5.9	組替仕様 FS□-TCL（W=600mm）
⑤	RDL-7H			45,500	698	〃	〃		6.5	組替仕様 FS□-TCL（W=700mm）

ご注意 組替仕様・天井板配線ラダー取付用タイプ（-TCL）を必ず選定してください。（上記参照）

オプション・配線ラダーシステム関連

RDLX-TC トップカバー

RoHS　デザイン塗装

ヘッドラダー上部の配線保護用に

●ラッチによるツールレス固定が可能です。

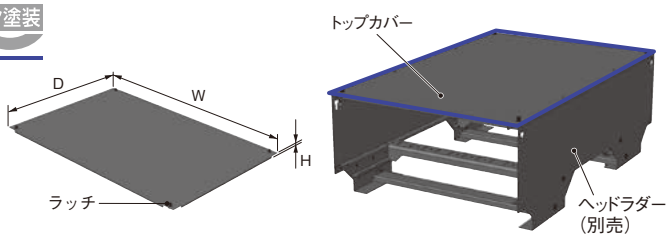

納期区分	品名記号 / ブラック塗装			標準価格 円	外形寸法 mm W(ヨコ)	H(タテ)	D(フカサ)	材質	質量 kg	適用機種 ヘッドラダー
⑤	**RDLX-TC6**			11,500	597	7	454	鉄 t1.0	2.3	RDL-6H
⑤	**RDLX-TC7**			11,500	697	〃	〃		2.7	RDL-7H

ご注意　アイルラダー（RDLX-AL）（下記参照）と同時取り付けはできません。

RDLX-EC エンドカバー

RoHS　デザイン塗装

連結端部の配線保護用に

●保護板ロックによるツールレス固定が可能です。

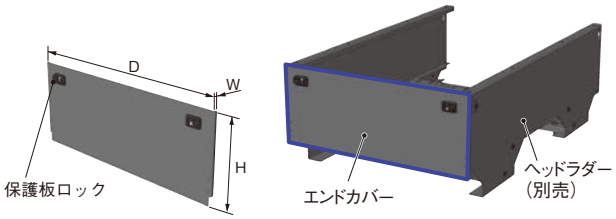

納期区分	品名記号 / ブラック塗装			標準価格 円	セット内容	外形寸法 mm W(ヨコ)	H(タテ)	D(フカサ)	材質	質量 kg	適用機種 ヘッドラダー
⑤	**RDLX-EC**			19,500	2枚入	7	180	454	鉄 t1.0	1.8	RDL-□H

RDLX-SP セパレータ

RoHS　デザイン塗装

ヘッドラダー内部の配線区分け用に

●ヘッドラダーのラダーバーに取り付けることにより、配線スペースの分割が可能です。
●連結金具（付属品）により連結されたセパレータ間の導通を確保します。

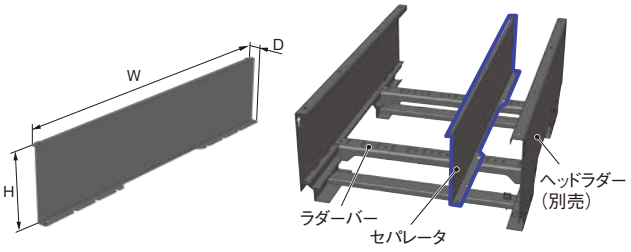

納期区分	品名記号 / ブラック塗装			標準価格 円	外形寸法 mm W(ヨコ)	H(タテ)	D(フカサ)	材質	質量 kg	適用機種 ヘッドラダー
⑤	**RDLX-SP6**			6,800	597	152	32	鉄 t1.0	0.9	RDL-6H
⑤	**RDLX-SP7**			7,050	697	〃	〃		1.0	RDL-7H

RDLX-AL アイルラダー

ラック列間の配線処理に

●ヘッドラダーとの接続部は配線がしやすい立体交差構造です。
●配線の取り回しがしやすいラダー（梯子）構造です。

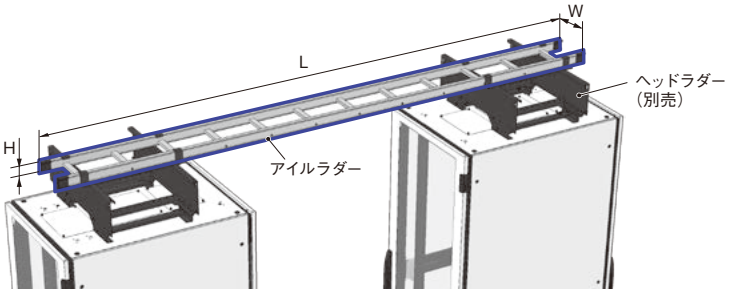

納期区分	品名記号			標準価格 円	外形寸法 mm W(ヨコ)	H(タテ)	L(長さ)	材質	表面処理	質量 kg	適用寸法 mm 通路幅
(受)	**RDLX-AL12**			59,500	220	50	3,000	アルミ	アルマイト	6.2	1,200
(受)	**RDLX-AL15**			70,500	〃	〃	3,300			7.1	1,500

ご注意　取り付けにはヘッドラダー（RDL-□H）が必要となります。トップカバー（RDLX-TC）（上記参照）を同時取り付けすることはできません。

■ドア組替仕様

⑩ ドア左開きタイプ

RoHS

適用機種
FS FST FSP FSA FSC
FSL FSN FSB FSRC
FSS FSST FSV FSH FSG FSNA
（注）FSGはW=800のみ対応可。

●設置環境に合わせて、あらかじめ左開きドアの指定が可能です。

品名記号			標準価格 円	適用機種
-DL			加算価格なし	上記参照


-DL

⑪ ドアダイヤル錠ハンドル付タイプ

RoHS

適用機種
FS FST FSP FSA FSC
FSL FSN FSB FSRC
FSS FSST FSV FSH FSG FSNA

データセンターなどに設置するラックのセキュリティ対策に

●キーレスにてサーバラックのセキュリティ管理が可能です。
●4桁のダイヤル式で、10,000通りの設定が可能です。
●非常解錠キー付（鍵番号違い）です。

品名記号			標準価格 円	適用機種
-DMH			51,000	上記参照

ご注意 設置済みラックへの組み替えはできません。
■上記は前後ドア2面分の組替価格です。

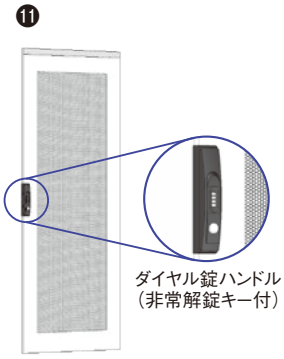
ダイヤル錠ハンドル（非常解錠キー付）

-DMH

⑫ ドアハンドル鍵番号違い・NTAタイプ

RoHS　新発売

適用機種
FS FST FSP FSA FSC
FSL FSN FSB FSRC
FSS FSST FSV FSH FSG FSNA

●3種類の鍵番号違いによりセキュリティの確保が可能です。

品名記号			標準価格 円	摘要
-DK701			5,450	NTA701
-DK702			5,450	NTA702
-DK703			5,450	NTA703

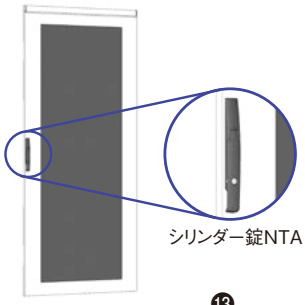
シリンダー錠NTA

-DK701

⑬ ドアICキーシリンダー付タイプ

RoHS

適用機種
FS FST FSP FSA FSC
FSL FSN FSB FSRC
FSS FSST FSV FSH FSG FSNA

ABLOY社製のICシリンダー・ICキーにより鍵の運用管理を効率化

●機械的照合と電子認証の二重照合により、高セキュリティを実現しています。
●Web経由でICキーのアクセス権情報を自由に登録でき、少ないキーで多彩な運用が可能です。
●シリンダー側の電気配線やネットワーク配線が不要です。

納期区分	品名記号	適用機種
受	-DAK	H=2,000～2,200

■上記組替仕様には、ICキーなどの付帯部材は含まれていません。別途ご用命ください。
■上記は前後ドア2枚分の組み替えです。
■詳細は446頁をご覧ください。
■価格は別途お問合わせください。

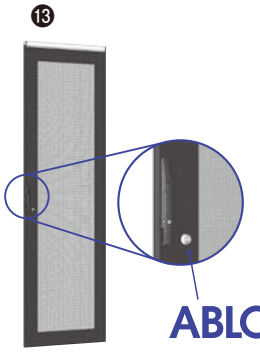
FSS-DAK


ABLOY
ICシリンダー

⑭ ドアスチールタイプ

RoHS

適用機種
FS FST FSP FSA FSC
FSL FSN FSB FSRC
FSS FSST FSV FSH FSG FSNA

●窓なしタイプのドアです。

品名記号			標準価格 円	適用機種
-F			−1,350	H=800～1,400mm
			−2,750	H=1,600mm
			−4,200	H=1,800mm
			−5,550	H=2,000mm
			−6,900	H=2,200mm
			−8,250	H=2,300mm 新


-F

⑮ ドア換気口タイプ

RoHS

適用機種
FS FST FSP FSA FSC
FSL FSN FSB FSRC
FSS FSST FSV FSH FSG FSNA

●ドアパネルの全面が換気口（六角穴）になっていますので自然換気が可能です。

品名記号			標準価格 円	適用機種
-DP			14,000	H=800～1,600mm
			16,000	H=1,800mm
			18,000	H=2,000mm
			20,000	H=2,200mm
			22,000	H=2,300mm 新

ご注意 ドアの換気口（六角穴）はドアと同色です。

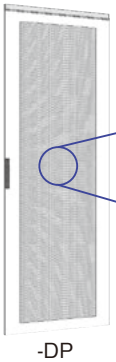
-DP

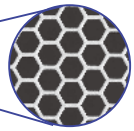
換気口（六角穴）
76%の高開口率
優れた通気性を実現

納期区分はラック本体の納期に準じます。（-DMHは本体納期「＋2日」となります。）（-DAKは、除きます。）

〈適用機種一覧表の見方〉
FS 対応可　FS 対応可（注意事項あり）　FS 対応不可

■ドア組替仕様

⑯ 両開きドア・アクリル窓タイプ

RoHS

●一枚ドアでは、開閉スペースを確保できない場合に有効です。

適用機種
FS FST FSP FSA FSC
FSL FSN FSB FSRC
FSS FSST FSV FSH FSG FSNA

品名記号			標準価格 円	適用機種
-DW2			19,000	H=800mm（W=600mmは除く）
			19,000	H=1,000mm（W=600mmは除く）
			19,000	H=1,200mm（W=600mmは除く）
			19,000	H=1,400mm（W=600mmは除く）
			19,000	H=1,600mm（W=600mmは除く）
			21,000	H=1,800mm（W=600mmは除く）
			23,000	H=2,000mm（W=600mmは除く）
			25,000	H=2,200mm（W=600mmは除く）
			27,000	H=2,300mm（W=600mmは除く）

新

⑯

-DW2

⑰ 両開きドア・換気口タイプ

RoHS

●一枚ドアでは、開閉スペースを確保できない場合に有効です。
●両開きドアの全面が換気口（六角穴）になっていますので自然換気が可能です。

適用機種
FS FST FSP FSA FSC
FSL FSN FSB FSRC
FSS FSST FSV FSH FSG FSNA

品名記号			標準価格 円	適用機種
-DP2			23,500	H=800mm
			23,500	H=1,000mm
			23,500	H=1,200mm
			23,500	H=1,400mm
			23,500	H=1,600mm
			26,000	H=1,800mm
			28,500	H=2,000mm
			31,000	H=2,200mm
			33,500	H=2,300mm

ご注意 ドアの換気口（六角穴）はドアと同色です。

新

⑰
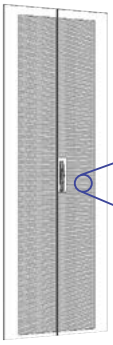
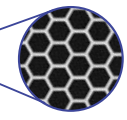
換気口（六角穴）
76%の高開口率
優れた通気性を実現
-DP2

⑱ 両開きドア・スチールタイプ

RoHS

●一枚ドアでは、開閉スペースを確保できない場合に有効です。
●両開きドアの窓なしタイプです。

適用機種
FS FST FSP FSA FSC
FSL FSN FSB FSRC
FSS FSST FSV FSH FSG FSNA

品名記号			標準価格 円	適用機種
-DF2			14,000	H=800mm
			14,000	H=1,000mm
			14,000	H=1,200mm
			14,000	H=1,400mm
			14,000	H=1,600mm
			15,500	H=1,800mm
			17,000	H=2,000mm
			18,500	H=2,200mm
			19,500	H=2,300mm

新

⑱

-DF2

⑲ ドアデザイン換気口タイプ

RoHS

●ドアパネルの全面が換気口（六角穴）になっていますので自然換気が可能です。

適用機種
FS FST FSP FSA FSC
FSL FSN FSB FSRC
FSS FSST FSV FSH FSG FSNA

納期区分	品名記号			標準価格 円	適用機種
㊎	-DDS			44,000	W=600・700mm H=1,800・2,000mm

ご注意 ドアの換気口（六角穴）はブラック色です。

⑲

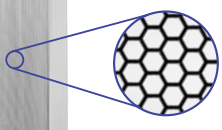
換気口（六角穴）
76%の高開口率
優れた通気性を実現
-DDS

⑳ ドアなしタイプ

RoHS

新発売

●前面ドアが不要な際にご用命ください。

適用機種
FS FST FSP FSA FSC
FSL FSN FSB FSRC
FSS FSST FSV FSH FSG FSNA

品名記号			標準価格 円	適用機種
-DN			−14,000	H=800mm
			−14,500	H=1,000mm
			−14,500	H=1,200mm
			−15,000	H=1,400mm
			−15,500	H=1,600mm
			−16,000	H=1,800mm
			−16,500	H=2,000mm
			−17,000	H=2,200mm
			−17,500	H=2,300mm

⑳

-DN

納期区分はラック本体の納期に準じます。（-DDSは除きます。）

■ドア組替仕様

㉑ ドアエキスパンドメタルタイプ ＜個別対応品＞ RoHS

●前後ドアの換気口にエキスパンドメタルを採用しています。
●使用材料を削減し、環境へ配慮した高換気効率ドアです。（開口率84%）

納期区分	適用機種	塗装色
(受)	FSS H1,600～2,200㎜	ブラック ペールホワイト

ご注意 1.前後ドア2枚分の組み替えとなります。
2.指定色は対応不可となります。
■価格・納期は数量によって異なります。別途お問合わせください。

適用機種
FS FST FSP FSA FSC
FSL FSN FSB FSRC
FSS FSST FSV FSH FSG FSNA



㉒ ドアパンチング部開口率86% ＜個別対応品＞ RoHS

●ドア換気口タイプのドアパンチング部開口率76%を上回る86%の高開口率です。

納期区分	適用機種
(受)	W=600・700mm H=2,000・2,200㎜

■ドアの換気口（六角穴）はドアと同色です。
■両開きドア・換気口タイプも承りますので別途お問合わせください。
■価格・納期は数量によって異なります。別途お問合わせください。

適用機種
FS FST FSP FSA FSC
FSL FSN FSB FSRC
FSS FSST FSV FSH FSG FSNA



㉓ 窓付（前扉）タイプ RoHS

●防塵タイプ（FSB）に窓の付いたタイプです。
●窓の材質は透明アクリル製・板厚4mmと強化ガラス製・板厚4mmの2種類があります。

適用機種
FS FST FSP FSA FSC
FSL FSN FSB FSRC
FSS FSST FSV FSH FSG FSNA

品名記号			標準価格 円	摘要	適用機種
-W			23,000	アクリル窓　410×500mm	H=1,653～2,253mm
-WG			23,000	ガラス窓　410×500mm	



㉔ キーボードユニット付タイプ（W=705タイプ用） RoHS

●防塵タイプ（FSB）の前扉に窓とキーボード収納用のユニットが付いたタイプです。
●ドアを閉じたままキーボードの操作が可能です。
●収納可能なキーボード寸法は、ヨコ470mm×タテ50mm×フカサ219mmです。
●工場内での自動制御装置、監視装置などのラックとして、ご使用いただけます。

適用機種
FS FST FSP FSA FSC
FSL FSN FSB FSRC
FSS FSST FSV FSH FSG FSNA

品名記号			標準価格 円	摘要	適用機種
-Y			62,000	アクリル窓 410×400mm（キーボードユニット付）	W=705mm H=1,653～2,253mm
-YG			62,000	ガラス窓　410×400mm（キーボードユニット付）	

ご注意 W=605mmタイプには取り付けることができません。



■側板組替仕様 （FSA用は381頁、FSV用は389頁、FSH用は391頁をご参照ください。）

㉕ 側板全面換気口タイプ RoHS

●側板からの自然換気が可能です。

適用機種
FS FST FSP FSA FSC
FSL FSN FSB FSRC
FSS FSST FSV FSH FSG FSNA

品名記号			標準価格 円
-SA			8,650

■上記は両側板2枚分の組替価格です。

㉖ 側板下部換気口タイプ RoHS

●側板の下部に換気口が設けてあります。
天井板換気扇付タイプ（低騒音）とあわせてご利用ください。

適用機種
FS FST FSP FSA FSC
FSL FSN FSB FSRC
FSS FSST FSV FSH FSG FSNA
（注）H=800mmは除く

品名記号			標準価格 円
-SL			6,550

■上記は両側板2枚分の組替価格です。

㉗ 側板鍵付タイプ RoHS

●カムロック（キーNo.N200：2コ付属）が付いていますのでセキュリティ対策が可能です。

適用機種
FS FST FSP FSA FSC
FSL FSN FSB FSRC
FSS FSST FSV FSH FSG FSNA

品名記号			標準価格 円
-SK			12,000

■側板ねじ止めタイプも承りますので別途ご用命ください。■上記は両側板2枚分の組替価格です。

納期区分はラック本体の納期に準じます。（個別受注対応品は除きます。）

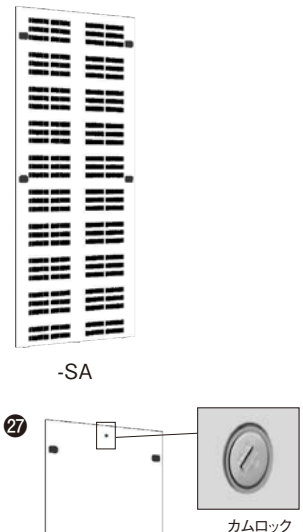

組替仕様 FSシリーズ

〈適用機種一覧表の見方〉
FS 対応可　FS 対応可（注意事項あり）　FS 対応不可

㉘ 側板鍵付鍵番号違い・NTAタイプ

RoHS

●3種類の鍵番号違いによりセキュリティの確保が可能です。

新発売

適用機種

FS FST FSP FSA FSC
FSL FSN FSB FSRC
FSS FSST FSV FSH FSG FSNA

（注）FS・FSL・FSCはドア組替仕様（-DK70□）、背面板組替仕様（-RK70□・-RHK70□）との組合わせの場合のみ対応可。
（前面ドア・背面（ドア）板・側板の鍵は同じ鍵番号）

品名記号			標準価格 円	摘　要
-SK701			22,500	NTA701
-SK702			22,500	NTA702
-SK703			22,500	NTA703

適用機種

FS FST FSP FSA FSC
FSL FSN FSB FSRC
FSS FSST FSV FSH FSG FSNA

新発売

（注）FSGは（W=800）のみ対応可。
（注）FSS・FSST・FSG（W=800）・FSNAはドア組替仕様（-DK70□）、背面板組替仕様（-RHK70□）との組合わせの場合のみ対応可。
（前面ドア・背面ドア・側板の鍵は同じ鍵番号）

品名記号			標準価格 円	摘　要
-SK701			11,000	NTA701
-SK702			11,000	NTA702
-SK703			11,000	NTA703

■上記は両側板2枚分の組替価格です。
■FSS・FSST・FSG（W=800）・FSNAは側板鍵付きからの組替価格となります。

㉘

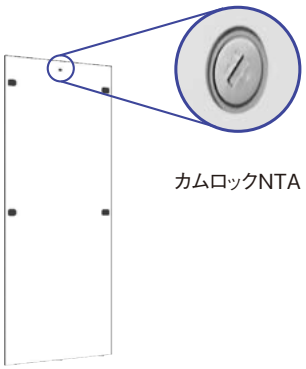

カムロックNTA

-SK701

㉙ 側板ねじ止めタイプ

RoHS

●側フレームに側板のねじ止めが可能です。

新発売

適用機種

FS FST FSP FSA FSC
FSL FSN FSB FSRC
FSS FSST FSV FSH FSG FSNA

品名記号			標準価格 円	摘　要
-SON			14,500	D=600mm
			16,000	D=700mm
			17,500	D=800mm
			19,000	D=900mm
			20,500	D=1,000mm
			22,500	D=1,100mm

■上記は両側板2枚分の組替価格です。

㉙

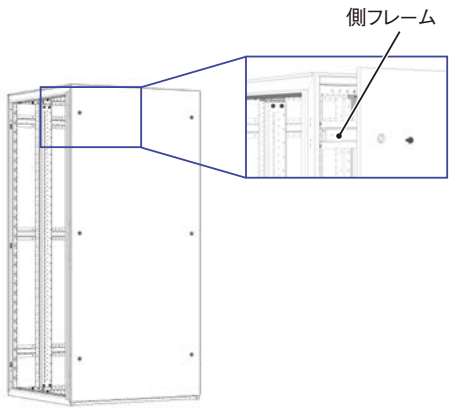

-SON

㉚ 側板なし連結タイプ

RoHS

●両側板がないタイプで連結金具セット（RD76-FS）（515頁）が実装されています。
●側板連結の際にご用命ください。

新発売

適用機種

FS FST FSP FSA FSC
FSL FSN FSB FSRC
FSS FSST FSV FSH FSG FSNA

品名記号			標準価格 円	摘　要
-SR			10,000	FS□60-□16
			11,000	FS□60-□18
			12,500	FS□60-□20
			13,500	FS□60-□22
			15,000	FS□60-□23
			8,850	FS□70-□16
			9,900	FS□70-□18
			11,000	FS□70-□20
			12,000	FS□70-□22
			13,000	FS□70-□23
			7,650	FS□80-□16
			8,400	FS□80-□18
			9,600	FS□80-□20
			10,500	FS□80-□22
			11,500	FS□80-□23
			6,450	FS□90-□16
			6,900	FS□90-□18
			8,100	FS□90-□20
			8,700	FS□90-□22
			9,300	FS□90-□23
			8,250	FS□100-□16
			5,700	FS□100-□18
			6,300	FS□100-□20
			6,900	FS□100-□22
			7,500	FS□100-□23
			4,050	FS□110-□16
			4,500	FS□110-□18
			4,800	FS□110-□20
			5,400	FS□110-□22
			6,000	FS□110-□23

㉚



-SR



RD76-FS

適用機種

FS FST FSP FSA FSC
FSL FSN FSB FSRC
FSS FSST FSV FSH FSG FSNA

（注）FSGは（W=800）のみ対応可。

品名記号			標準価格 円	摘　要
-SR			−750	FS□80-□16
			−1,200	FS□80-□18
			−2,400	FS□80-□20
			−3,000	FS□80-□22
			−3,600	FS□80-□23
			−1,950	FS□90-□16
			−1,800	FS□90-□18
			−900	FS□90-□20
			−600	FS□90-□22
			−300	FS□90-□23
			−3,150	FS□100-□16
			−3,300	FS□100-□18
			−2,700	FS□100-□20
			−2,700	FS□100-□22
			−2,400	FS□100-□23
			−3,150	FS□110-□16
			−3,300	FS□110-□18
			−2,700	FS□110-□20
			−2,700	FS□110-□22
			−2,400	FS□110-□23

■上記は両側板2枚分の組替価格です。
■FSS・FSST・FSG（W=800）は側板鍵付きからの組替価格となります。

納期区分はラック本体の納期に準じます。

■側板の変更（減数）（1枚あたり）

ご注文の際はラック本体の品名記号とあわせて、
右側板なし、左側板なし、あるいは両側板なしと、“側板の枚数変更（減数）”のご指示をお願いします。

価格は、ラック本体の価格 ＋ 下記加算価格 です。

■両側板なしの場合は、加算価格×2となります。

FSスタンダードタイプ 側板



適用機種
FS FST FSP FSA FSC
FSL FSN FSB FSRC
FSS FSST FSV FSH FSG FSNA

新

本体種類	加算価格（側板1枚あたり）		
			標準価格 円
FS60-□08			−2,250
FS60-□10			−2,700
FS60-□12			−3,150
FS60-□14			−3,750
FS60-□16			−4,200
FS60-□18			−4,650
FS60-□20			−5,100
FS60-□22			−5,550
FS60-□23			−6,000
FS70-□08			−2,550
FS70-□10			−3,150
FS70-□12			−3,750
FS70-□14			−4,200
FS70-□16			−4,800
FS70-□18			−5,250
FS70-□20			−5,850
FS70-□22			−6,450
FS70-□23			−7,050
FS80-□08			−2,850
FS80-□10			−3,600
FS80-□12			−4,200
FS80-□14			−4,800
FS80-□16			−5,400
FS80-□18			−6,000
FS80-□20			−6,600
FS80-□22			−7,200
FS80-□23			−7,800

新

本体種類	加算価格（側板1枚あたり）		
			標準価格 円
FS90-□08			−3,150
FS90-□10			−3,900
FS90-□12			−4,650
FS90-□14			−5,250
FS90-□16			−6,000
FS90-□18			−6,750
FS90-□20			−7,350
FS90-□22			−8,100
FS90-□23			−8,850
FS100-□08			−3,600
FS100-□10			−4,350
FS100-□12			−5,100
FS100-□14			−5,850
FS100-□16			−5,100
FS100-□18			−7,350
FS100-□20			−8,250
FS100-□22			−9,000
FS100-□23			−9,750
FS110-□16			−7,200
FS110-□18			−7,950
FS110-□20			−9,000
FS110-□22			−9,750
FS110-□23			−10,500

FSSサーバ収納タイプ 側板



適用機種
FS FST FSP FSA FSC
FSL FSN FSB FSRC
FSS FSST FSV FSH FSG FSNA

新

本体種類	加算価格（側板1枚あたり）		
			標準価格 円
FSS80-□16			−8,850
FSS80-□18			−9,600
FSS80-□20			−10,000
FSS80-□22			−11,000
FSS80-□23			−11,500
FSS90-□16			−10,000
FSS90-□18			−11,000
FSS90-□20			−11,500
FSS90-□22			−12,500
FSS90-□23			−13,500

新

本体種類	加算価格（側板1枚あたり）		
			標準価格 円
FSS100-□16			−10,500
FSS100-□18			−11,500
FSS100-□20			−12,500
FSS100-□22			−13,500
FSS100-□23			−14,500
FSS110-□16			−10,500
FSS110-□18			−11,500
FSS110-□20			−12,500
FSS110-□22			−13,500
FSS110-□23			−14,500

〈適用機種一覧表の見方〉
FS 対応可　FS 対応可（注意事項あり）　FS 対応不可

■背面板組替仕様 （FSH用につきましては、391頁をご参照ください。）

㉛ 背面ドア左開きタイプ

RoHS

適用機種
FS FST FSP FSA FSC
FSL FSN FSB FSRC
FSS FSST FSV FSH FSG FSNA

●設置環境に合わせて、あらかじめ左開きドアの指定が可能です。

（注）FS・FSA・FSC・FSL・FSNは、背面板組替仕様（-RDP・-RF）との組合わせの場合のみ対応可。FSGはW=800のみ対応可。

品名記号			標準価格 円	適用機種
-RDL			加算価格なし	上記参照

㉜ 背面ドアアクリル窓タイプ

RoHS　新発売

適用機種
FS FST FSP FSA FSC
FSL FSN FSB FSRC
FSS FSST FSV FSH FSG FSNA

●操作・点検に便利なアクリル窓付ドアタイプです。

品名記号			標準価格 円	適用機種
-RDM			23,500	H=800mm
			23,500	H=1,000mm
			23,500	H=1,200mm
			23,500	H=1,400mm
			23,500	H=1,600mm
			25,500	H=1,800mm
			27,500	H=2,000mm
			29,500	H=2,200mm
			31,500	H=2,300mm

㉝ 背面ドア換気口タイプ

RoHS

適用機種
FS FST FSP FSA FSC
FSL FSN FSB FSRC
FSS FSST FSV FSH FSG FSNA

●ドアパネルの全面が換気口（六角穴）になっていますので自然換気が可能です。

品名記号			標準価格 円	適用機種
-RDP			23,500	H=800～1,600mm
			25,500	H=1,800mm
			27,500	H=2,000mm
			29,500	H=2,200mm
			31,500	H=2,300mm 新

ご注意 ドアの換気口（六角穴）はドアと同色です。

㉞ 背面ドアスチールタイプ

RoHS

適用機種
FS FST FSP FSA FSC
FSL FSN FSB FSRC
FSS FSST FSV FSH FSG FSNA

●操作点検に便利なスチールドアタイプです。

品名記号			標準価格 円	適用機種
-RF			16,000	W=600mm
			18,000	W=700mm
			20,000	W=800mm

㉟ 背面板換気口タイプ

RoHS

適用機種
FS FST FSP FSA FSC
FSL FSN FSB FSRC
FSS FSST FSV FSH FSG FSNA

●背面からの自然換気が可能です。

品名記号			標準価格 円	適用機種
-RS			6,700	W=600mm
			8,650	W=700mm
			10,500	W=800mm

㊱ 背面板換気扇付タイプ（低騒音）

RoHS

適用機種
FS FST FSP FSA FSC
FSL FSN FSB FSRC
FSS FSST FSV FSH FSG FSNA

●背面板に換気扇・低騒音タイプが付いています。交換用換気扇はPF-121CL（500頁）をご用命ください。
●コンセント付プラグコード付です。
●スタンダードタイプの換気扇（500頁）への変更、温度調節器（499頁）もございますのでご用命ください。

品名記号			標準価格 円	摘要
-RF2L			21,000	換気扇・低騒音タイプ　2コ付
-RF3L			28,500	〃　3コ付

納期区分はラック本体の納期に準じます。

㉛ -RDL

㉜ -RDM

㉝ -RDP
換気口（六角穴）
76%の高開口率
優れた通気性を実現

㉞ -RF

㉟ -RS

㊱ -RF3L

■背面板組替仕様 （FSH用につきましては、391頁をご参照ください。）

㊲ 背面両開きドア・換気口タイプ RoHS

適用機種
FS FST FSP FSA FSC
FSL FSN FSB FSRC
FSS FSST FSV FSH FSG FSNA

- 一枚ドアでは、開閉スペースを確保できない場合に有効です。
- ドアの全面が換気口（六角穴）になっていますので自然換気が可能です。

品名記号			標準価格 円	適用機種
-RDP2			36,000	H=800mm
			36,000	H=1,000mm
			36,000	H=1,200mm
			36,000	H=1,400mm
			36,000	H=1,600mm
			40,000	H=1,800mm
			43,500	H=2,000mm
			47,500	H=2,200mm
			51,000	H=2,300mm 新

ご注意 ドアの換気口（六角穴）はドアと同色です。

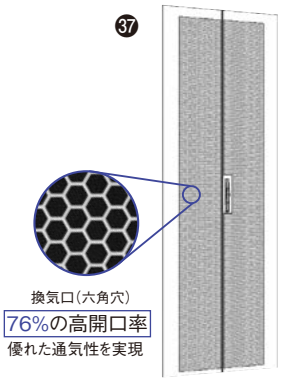

-RDP2

適用機種
FS FST FSP FSA FSC
FSL FSN FSB FSRC
FSS FSST FSV FSH FSG FSNA

- FSS・FSNAは背面ドア付のため ドア付からの組替価格となります。

品名記号			標準価格 円	適用機種
-RDP2			23,500	H=1,600mm
			26,000	H=1,800mm
			28,500	H=2,000mm
			31,000	H=2,200mm
			33,500	H=2,300mm 新

㊳ 背面両開きドア・スチールタイプ RoHS

適用機種
FS FST FSP FSA FSC
FSL FSN FSB FSRC
FSS FSST FSV FSH FSG FSNA

- 一枚ドアでは、開閉スペースを確保できない場合に有効です。
- 窓なしタイプのドアです。

品名記号			標準価格 円	適用機種
-RDF2			26,500	H=800mm
			26,500	H=1,000mm
			26,500	H=1,200mm
			26,500	H=1,400mm
			26,500	H=1,600mm
			29,500	H=1,800mm
			32,500	H=2,000mm
			35,000	H=2,200mm
			38,000	H=2,300mm 新



-RDF2

㊴ 背面板鍵付タイプ RoHS

（FSA用につきましては、381頁をご参照ください。）

適用機種
FS FST FSP FSA FSC
FSL FSN FSB FSRC
FSS FSST FSV FSH FSG FSNA

- カムロック（キーNo.N200：1コ付属）が付いていますのでセキュリティ対策が可能です。
- ブランクパネルも内側よりナット止めでセキュリティ対策がされています。

品名記号			標準価格 円	適用機種
-RK			8,850	上記参照

■背面板ねじ止めタイプも承りますので別途ご用命ください。

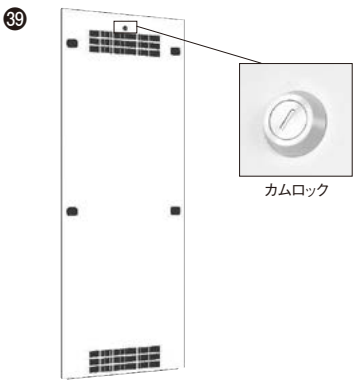

-RK

㊵ 背面板鍵付鍵番号違い・NTAタイプ RoHS

適用機種
FS FST FSP FSA FSC
FSL FSN FSB FSRC
FSS FSST FSV FSH FSG FSNA

- 3種類の鍵番号違いによりセキュリティの確保が可能です。

新発売

（注）FS・FSL・FSCはドア組替仕様（-DK70□）との組合わせの場合のみ対応可。（前面ドア・背面板の鍵は同じ鍵番号）

品名記号			標準価格 円	適用機種
-RK701			14,000	NTA701
-RK702			14,000	NTA702
-RK703			14,000	NTA703

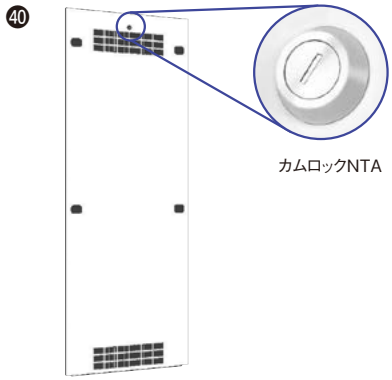

-RK701

納期区分はラック本体の納期に準じます。

〈適用機種一覧表の見方〉
FS 対応可　FS 対応可（注意事項あり）　FS 対応不可

■背面板組替仕様 （FSH用につきましては、391頁をご参照ください。）

㊶ 背面ドアハンドル鍵番号違い・NTAタイプ

RoHS

適用機種
FS FST FSP FSA FSC
FSL FSN FSB FSRC
FSS FSST FSV FSH FSG FSNA

●3種類の鍵番号違いによりセキュリティの確保が可能です。

新発売

（注）FS・FSL・FSCはドア組替仕様（-DK70□）、背面板組替仕様（-RDM・-RDP・-RF・-RDP2・-RDF2）との組合わせの場合のみ対応可。（前面ドア・背面ドアの鍵は同じ鍵番号）
（注）FSS・FSST・FSG・FSNAはドア組替仕様（-DK70□）との組合わせの場合のみ対応可。（前面ドア・背面ドアの鍵は同じ鍵番号）

品名記号			標準価格 円	適用機種
-RHK701			5,450	NTA701
-RHK702			5,450	NTA702
-RHK703			5,450	NTA703

㊶

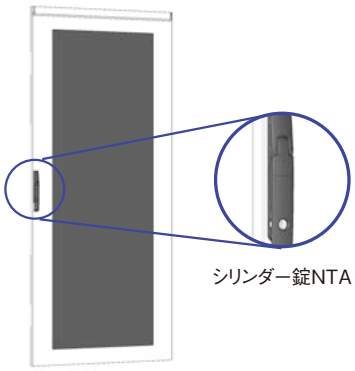

-RHK701

㊷ 背面板ねじ止めタイプ

RoHS

適用機種
FS FST FSP FSA FSC
FSL FSN FSB FSRC
FSS FSST FSV FSH FSG FSNA

●背面板取付金具に背面板をねじ止め可能です。

新発売

品名記号			標準価格 円	適用機種
-RON			9,250	上記参照

㊷

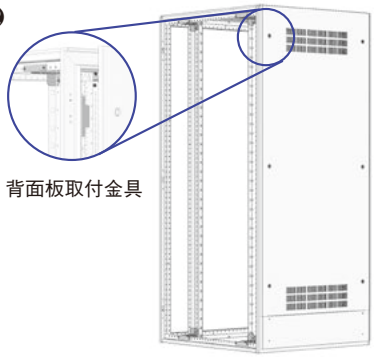

-RON

㊸ 背面板なしタイプ

RoHS

適用機種
FS FST FSP FSA FSC
FSL FSN FSB FSRC
FSS FSST FSV FSH FSG FSNA

●背面板・ブランクパネルが不要な際にご用命ください。

新発売

品名記号			標準価格 円	適用機種
-RN			−4,500	H=800mm
			−4,950	H=1,000mm
			−5,400	H=1,200mm
			−5,700	H=1,400mm
			−6,150	H=1,600mm
			−6,600	H=1,800mm
			−7,200	H=2,000mm
			−7,500	H=2,200mm
			−7,800	H=2,300mm

㊸



-RN

㊹ 背面ドアスチールタイプ<FSB用>

RoHS

適用機種
FS FST FSP FSA FSC
FSL FSN FSB FSRC
FSS FSST FSV FSH FSG FSNA

●メンテナンス・点検に便利なFSB用背面ドアスチールタイプです。

新発売

品名記号			標準価格 円	適用機種
-RFB			18,500	H=1,000mm
			19,500	H=1,200mm
			20,000	H=1,400mm
			21,000	H=1,600mm
			22,000	H=1,800mm
			22,500	H=2,000mm
			23,500	H=2,200mm

㊹



-RFB

納期区分はラック本体の納期に準じます。

■基台組替仕様

㊺ キャスター・レベルフット用ベース付タイプ（H=50㎜）

RoHS

適用機種
FS FST FSP FSA FSC
FSL FSN FSB FSRC
FSS FSST FSV FSH FSG FSNA

●タップ加工なしでキャスター（RD72）（510頁）、（RD721）（510頁）の取り付けが可能です。
●キャスター（RD72）（510頁）とレベルフット（RD73）（511頁）を同時取り付けすることが可能です。

品名記号			標準価格 円	適用機種
-BCF			12,500	D=600㎜
			13,500	D=700㎜
			14,500	D=800㎜
			15,500	D=900㎜
			16,500	D=1,000㎜
			19,500	D=1,100㎜

㊺

-BCF

ご注意 1.設置の際はキャスター・レベルフットを必ずご使用ください。（キャスター・レベルフットは付属しておりません）
2.レベルフット取付時にアンカー固定をする際は、オプション・レベルフット固定金具（RD731-1S）をご利用ください。
3.直接アンカー固定はできません。アンカー固定をする際は、オプション・ベース（アンカー固定用）（RDTB-FS）または基台（アンカー固定用）（RDKB-FS）をご利用ください。
4.ベースはスタビライザキャスターなしタイプ（-BS）、オプション・ベース（アンカー固定用）（RDTB-FS）とは仕様が異なり、本商品専用部品となります。
5.FSRCの連結で使用される際は、すき間を空けて設置になりますのでご注意ください。

㊻ スタビライザ付タイプ

RoHS

適用機種
FS FST FSP FSA FSC
FSL FSN FSB FSRC
FSS FSST FSV FSH FSG FSNA

（注）スタビライザキャスター付タイプ（-BSF）はFSC、FSRCに取り付けできません。

●床にアンカー固定ができない場所の転倒防止対策としてご使用できます。
●キャスター取付時のアンカー固定用としても使用可能です。（キャスター付タイプ）
●-BS1・-BSD1・-BSF1（スタビライザ4コ付）は連結時などで2面のみスタビライザを設置する場合にご使用ください。

㊻スタビライザ キャスターなしタイプ（-BS）

-BS2

㊻スタビライザ キャスター付タイプ（-BSF）
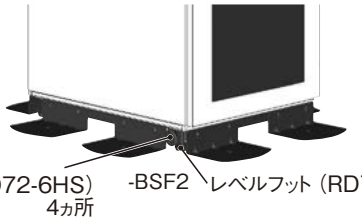

㊻スタビライザ キャスターなしタイプ〔FSA用〕（-BSD）

-BSD2

スタビライザ キャスターなしタイプ（-BS）

材質:鉄　塗装色:ブラック

納期区分	品名記号			標準価格 円	適用機種	セット内容 スタビライザ	ベース	キャスター	レベルフット	備考
⑤	-BS1			37,000	D=600mm	4コ	1コ	—	—	連結用
				38,500	D=700mm					
				41,000	D=800mm					
				43,000	D=900mm					
				44,500	D=1,000mm					
				46,500	D=1,100mm					
⑤	-BS2			49,000	D=600mm	8コ	1コ	—	—	単架用
				50,500	D=700mm					
				52,500	D=800mm					
				54,500	D=900mm					
				56,500	D=1,000mm					
				58,500	D=1,100mm					

ご注意 1.ベース付（H=50mm専用ベース）のスタビライザとなります。　2.ベース実装となります。また、スタビライザは同送となります。
3.ベースは、キャスター・レベルフット用ベース付タイプ（-BCF）、オプション・ベース（アンカー固定用）（RDTB-FS）とは仕様が異なり、本製品専用部品となります。
4.FSRCの連結で使用される際は、すき間を空けて設置になりますのでご注意ください。

スタビライザ キャスター付タイプ（-BSF）

材質:鉄　塗装色:ブラック

納期区分	品名記号			標準価格 円	適用機種	セット内容 スタビライザ	ベース	キャスター	レベルフット	備考
⑤	-BSF1			49,000	D=600mm	4コ	—	4コ	4コ	連結用
				50,500	D=700mm					
				52,500	D=800mm					
				54,500	D=900mm					
				56,500	D=1,000mm					
				58,500	D=1,100mm					
⑤	-BSF2			62,000	D=600mm	6コ	—	4コ	4コ	単架用
				64,000	D=700mm					
				66,000	D=800mm	8コ				
				68,500	D=900mm					
				70,000	D=1,000mm					
				72,000	D=1,100mm					

ご注意 スタビライザ、キャスター、レベルフットおよびレベルフット取付金具は同送となります。

適用機種
FS FST FSP FSA FSC
FSL FSN FSB FSRC
FSS FSST FSV FSH FSG FSNA

スタビライザ キャスターなしタイプ〔FSA用〕（-BSD）

材質:鉄　塗装色:ブラック

納期区分	品名記号			標準価格 円	適用機種	セット内容 スタビライザ	ベース	キャスター	レベルフット	備考
⑤	-BSD1			27,000	FSA	4コ	—	—	—	連結用
⑤	-BSD2			38,500	FSA	8コ	—	—	—	単架用

ご注意 スタビライザは同送となります。

基台の先行発送

基台組替仕様はご要望により基台を先行して発送することが可能です。価格・納期など詳細は別途お問合わせください。

オプション・FSシリーズ用

〈適用機種一覧表の見方〉
FS 対応可　FS 対応可（注意事項あり）　FS 対応不可

●ラック本体と分割して納入できるため、アンカー固定作業時間の短縮が可能です。

RDTB-FS ベース（アンカー固定用）

RoHS　デザイン塗装

●ベース単体での納入が可能です。

許容荷重（静荷重）	1,200kg
耐震荷重	兵庫県南部地震波　100%(818gal)　820kg　※1 兵庫県南部地震波　30%(250gal)　1,110kg　※2

※1. 代表機種（FSST100-720EKN+RDTB100-705FS）の当社搭載条件による試験結果です。
※2. 代表機種（FSV100-720EKN+RDTB100-705FS）の当社搭載条件による試験結果です。

ご注意 1.許容荷重、耐震荷重はラック本体の質量を含みます。
2.キャスター・レベルフットは、取り付けすることができません。取り付けの際は、基台組替仕様・キャスター・レベルフット用ベース付タイプ（-BCF）をご利用ください。
3.FSRCの連結で使用される際は、すき間を空けて設置になりますのでご注意ください。

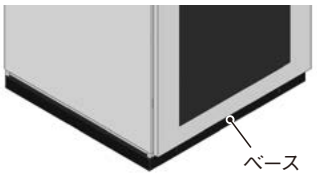

RDTB-FS

適用機種
FS FST FSP FSA FSC
FSL FSN FSB FSRC
FSS FSST FSV FSH FSG FSNA

材質:鉄

納期区分	品名記号 ブラック塗装			標準価格 円	外形寸法 mm W	H	D	質量 kg	適用機種
◎	RDTB60-605FS			24,500	600	50	553	12.3	FS□60-6
◎	RDTB70-605FS			24,500			653	13.3	FS□70-6
④	RDTB80-605FS			27,000			753	14.3	FS□80-6
④	RDTB90-605FS			27,000			853	15.3	FS□90-6
④	RDTB100-605FS			29,000			953	16.3	FS□100-6
④	RDTB110-605FS			31,500			1,053	17.2	FS□110-6
④	RDTB60-705FS			24,500	700		553	13.4	FS□60-7
④	RDTB70-705FS			24,500			653	14.3	FS□70-7
④	RDTB80-705FS			27,000			753	15.3	FS□80-7
④	RDTB90-705FS			27,000			853	16.3	FS□90-7
④	RDTB100-705FS			29,000			953	17.3	FS□100-7
④	RDTB110-705FS			31,500			1,053	18.3	FS□110-7
④	RDTB120-705FS			34,000			1,153	19.2	FS□120-7
④	RDTB60-805FS			24,500	800		553	14.4	FS□60-8
④	RDTB70-805FS			24,500			653	15.4	FS□70-8
④	RDTB80-805FS			27,000			753	16.3	FS□80-8
④	RDTB90-805FS			27,000			853	17.3	FS□90-8
④	RDTB100-805FS			29,000			953	18.3	FS□100-8
④	RDTB110-805FS			31,500			1,053	19.3	FS□110-8

RDKB-FS 基台（アンカー固定用）

RoHS　デザイン塗装

●基台単体での納入が可能です。
●配線パネルを取り外すことで配線口として利用できます。

許容荷重（静荷重）	800kg
耐震荷重	兵庫県南部地震波　100%(818gal)　610kg　※3

※3. 代表機種（FST90-720EKN+RDKB90-71FS）の当社搭載条件による試験結果です。

ご注意 1.許容荷重、耐震荷重はラック本体の質量を含みます。
2.キャスター・レベルフットは、取り付けすることができません。取り付けの際は、基台組替仕様・キャスター・レベルフット用ベース付タイプ（-BCF）をご利用ください。
3.FSRCの連結で使用される際は、すき間を空けて設置になりますのでご注意ください。

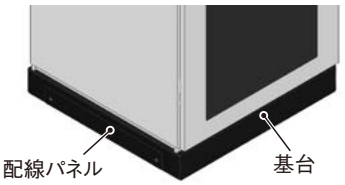

RDKB-FS

適用機種
FS FST FSP FSA FSC
FSL FSN FSB FSRC
FSS FSST FSV FSH FSG FSNA

材質:鉄

納期区分	品名記号 ブラック塗装			標準価格 円	外形寸法 mm W	H	D	質量 kg	適用機種
◎	RDKB60-61FS			33,500	600	100	583	11.4	FS□60-6
◎	RDKB70-61FS			33,500			683	12.0	FS□70-6
④	RDKB80-61FS			36,000			783	12.6	FS□80-6
④	RDKB90-61FS			36,000			883	13.2	FS□90-6
④	RDKB100-61FS			38,500			983	13.8	FS□100-6
④	RDKB110-61FS			41,000			1,083	14.4	FS□110-6
④	RDKB60-71FS			33,500	700		583	12.4	FS□60-7
④	RDKB70-71FS			33,500			683	13.0	FS□70-7
④	RDKB80-71FS			36,000			783	13.6	FS□80-7
④	RDKB90-71FS			36,000			883	14.2	FS□90-7
④	RDKB100-71FS			38,500			983	14.8	FS□100-7
④	RDKB110-71FS			41,000			1,083	15.4	FS□110-7
④	RDKB60-81FS			33,500	800		583	13.4	FS□60-8
④	RDKB70-81FS			33,500			683	14.0	FS□70-8
④	RDKB80-81FS			36,000			783	14.6	FS□80-8
④	RDKB90-81FS			36,000			883	15.2	FS□90-8
④	RDKB100-81FS			38,500			983	15.8	FS□100-8
④	RDKB110-81FS			41,000			1,083	16.4	FS□110-8

■上記商品は、納期区分の変更（③→◎、③→④）をさせていただきましたのでご了承ください。

オプション・フリーアクセスフロア用基台・FSシリーズ用

〈適用機種一覧表の見方〉
FS 対応可　FS 対応可（注意事項あり）　FS 対応不可

ウィスカ対策に対応

●コンピュータ室やオフィスのフリーアクセスフロアの高さに合わせてご使用ください。
●レベル調整タイプ（RDK-FSA）は、100mmの範囲で高さ調整が可能です。（ただし-□2FSAのタイプの調整範囲は50mmです。）

フリーアクセスフロア用基台



〈RDK-FS〉

フリーアクセスフロア用基台・
レベル調整タイプ



〈RDK-FSA〉

フリーアクセスフロア用基台・
レベル調整タイプ（FSST用）



〈RDK-FSAT〉

フリーアクセスフロア用基台
（FSST・FSG・FSV用）



〈RDK-FST〉

フリーアクセスフロア用基台
（FSNA用）



〈RDK-FSNA〉

フリーアクセスフロア用基台・
レベル調整タイプ（FSNA用）



〈RDK-FSNA-A〉

フリーアクセスフロア用基台・
連結タイプ



〈RDK-FSJ〉

［連結例］

フリーアクセスフロア用基台・レベル調整タイプ

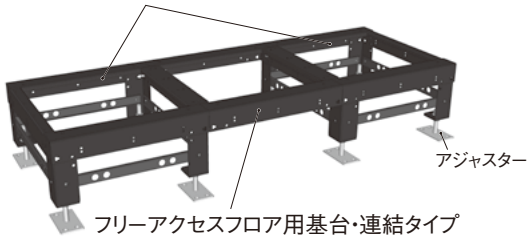

〈連結組み合わせ表〉 RDK-FSまたはRDK-FSA　RDK-FSJ

連結数	イメージ図	基本タイプ必要数（RDK-FSまたはRDK-FSA）	連結タイプ必要数（RDK-FSJ）
単体		1	0
2連結		2	0
3連結		2	1
4連結		3	1
5連結		3	2
6連結		4	2
7連結		4	3

ご注意 H=100タイプ、RDK-FSAT、RDK-FST、RDK-FSNA、RDK-FSNA-Aは、RDK-FSJ（連結タイプ）と組み合わせはできません。

RDK-FS フリーアクセスフロア用基台

RoHS　デザイン塗装

許容荷重（静荷重）	800kg
耐　震　荷　重	兵庫県南部地震波100%（818gal）620kg※

※代表機種（FST90-722EN+RDK90-76FSA）の当社搭載条件による試験結果です。機種・仕様・搭載条件（重心の位置）・設置環境などにより搭載可能質量が異なります。

適用機種
FS FST FSP FSA FSC FSL FSN FSB FSRC FSS FSST FSV FSH FSG FSNA

ご注意 1.許容荷重、耐震荷重はラック本体の質量を含みます。
2.FSRCの連結で使用される際は、すき間を空けて設置になりますのでご注意ください。

材質:鉄

納期区分	品名記号 ブラック塗装			標準価格 円	外形寸法 mm W	H	D	質量 kg	適用機種
④	RDK60-61FSN			20,000	600	100	583	8.8	FS60-6□
④	RDK70-61FSN			21,500			683	9.2	FS70-6□
④	RDK80-61FSN			22,500			783	9.6	FS80-6□
④	RDK90-61FSN			23,500			883	10.1	FS90-6□
④	RDK100-61FSN			25,000			983	10.5	FS100-6□
④	RDK110-61FSN			30,500			1,083	10.9	FS110-6□
④	RDK60-71FSN			20,000	700		583	9.4	FS60-7□
④	RDK70-71FSN			21,500			683	9.8	FS70-7□
④	RDK80-71FSN			22,500			783	10.3	FS80-7□
④	RDK90-71FSN			23,500			883	10.7	FS90-7□
◎	RDK100-71FSN			25,000			983	11.1	FS100-7□
④	RDK110-71FSN			30,500			1,083	11.5	FS110-7□
④	RDK60-81FSN			20,000	800		583	10.1	FS60-8□
④	RDK70-81FSN			21,500			683	10.5	FS70-8□
④	RDK80-81FSN			22,500			783	10.9	FS80-8□
④	RDK90-81FSN			23,500			883	11.3	FS90-8□
④	RDK100-81FSN			25,000			983	11.8	FS100-8□
④	RDK110-81FSN			30,500			1,083	12.2	FS110-8□

納期区分	品名記号 ブラック塗装			標準価格 円	外形寸法 mm W	H	D	質量 kg	適用機種
④	RDK60-615FS			28,500	600	150	583	15.3	FS60-6□
④	RDK70-615FS			29,500			683	16.1	FS70-6□
④	RDK80-615FS			30,500			783	16.9	FS80-6□
④	RDK90-615FS			32,000			883	17.7	FS90-6□
④	RDK100-615FS			33,000			983	18.5	FS100-6□
④	RDK110-615FS			41,000			1,083	19.3	FS110-6□
④	RDK60-715FS			28,500	700		583	16.4	FS60-7□
④	RDK70-715FS			29,500			683	17.2	FS70-7□
④	RDK80-715FS			30,500			783	18.0	FS80-7□
④	RDK90-715FS			32,000			883	18.7	FS90-7□
④	RDK100-715FS			33,000			983	19.5	FS100-7□
④	RDK110-715FS			41,000			1,083	20.3	FS110-7□
④	RDK60-815FS			28,500	800		583	17.5	FS60-8□
④	RDK70-815FS			29,500			683	18.3	FS70-8□
④	RDK80-815FS			30,500			783	19.0	FS80-8□
④	RDK90-815FS			32,000			883	19.8	FS90-8□
④	RDK100-815FS			33,000			983	20.6	FS100-8□
④	RDK110-815FS			41,000			1,083	21.4	FS110-8□

ご注意 上記商品は、数量などにより別途日数をいただく場合もございますのでご了承ください。

■上記一部商品は、納期区分の変更（③→④、◎→④）をさせていただきましたのでご了承ください。

〈適用機種一覧表の見方〉
FS 対応可　FS 対応可（注意事項あり）　FS 対応不可



〈RDK-FS〉

適用機種
FS FST FSP FSA FSC
FSL FSN FSB FSRC
FSS FSST FSV FSH FSG FSNA

RDK-FS フリーアクセスフロア用基台

RoHS　デザイン塗装

材質:鉄

納期区分	品名記号 ブラック塗装			標準価格 円	外形寸法 mm W	H	D	質量 kg	適用機種
④	RDK60-62FS			32,500	600	200	583	16.8	FS60-6□
④	RDK70-62FS			34,000			683	17.6	FS70-6□
④	RDK80-62FS			35,000			783	18.3	FS80-6□
④	RDK90-62FS			36,500			883	19.1	FS90-6□
④	RDK100-62FS			38,000			983	19.9	FS100-6□
④	RDK110-62FS			42,000			1,083	20.7	FS110-6□
④	RDK60-72FS			32,500	700		583	17.8	FS60-7□
④	RDK70-72FS			34,000			683	18.6	FS70-7□
④	RDK80-72FS			35,000			783	19.4	FS80-7□
④	RDK90-72FS			36,500			883	20.2	FS90-7□
④	RDK100-72FS			38,000			983	21.0	FS100-7□
④	RDK110-72FS			42,000			1,083	21.8	FS110-7□
④	RDK60-82FS			32,500	800		583	18.9	FS60-8□
④	RDK70-82FS			34,000			683	19.7	FS70-8□
④	RDK80-82FS			35,000			783	20.5	FS80-8□
④	RDK90-82FS			36,500			883	21.3	FS90-8□
④	RDK100-82FS			38,000			983	22.1	FS100-8□
④	RDK110-82FS			42,000			1,083	22.9	FS110-8□
④	RDK60-63FS			45,000	600	300	583	21.4	FS60-6□
④	RDK70-63FS			49,000			683	22.4	FS70-6□
④	RDK80-63FS			52,500			783	23.5	FS80-6□
④	RDK90-63FS			56,500			883	24.5	FS90-6□
④	RDK100-63FS			60,000			983	25.6	FS100-6□
④	RDK110-63FS			62,500			1,083	26.6	FS110-6□
④	RDK60-73FS			45,000	700		583	22.7	FS60-7□
④	RDK70-73FS			49,000			683	23.8	FS70-7□
④	RDK80-73FS			52,500			783	24.8	FS80-7□
④	RDK90-73FS			56,500			883	25.9	FS90-7□
④	RDK100-73FS			60,000			983	26.9	FS100-7□
④	RDK110-73FS			62,500			1,083	27.9	FS110-7□
④	RDK60-83FS			45,000	800		583	24.0	FS60-8□
④	RDK70-83FS			49,000			683	25.1	FS70-8□
④	RDK80-83FS			52,500			783	26.2	FS80-8□
④	RDK90-83FS			56,500			883	27.2	FS90-8□
④	RDK100-83FS			60,000			983	28.3	FS100-8□
④	RDK110-83FS			62,500			1,083	29.3	FS110-8□

納期区分	品名記号 ブラック塗装			標準価格 円	外形寸法 mm W	H	D	質量 kg	適用機種
④	RDK60-64FS			60,000	600	400	583	23.3	FS60-6□
④	RDK70-64FS			64,000			683	24.4	FS70-6□
④	RDK80-64FS			67,500			783	25.4	FS80-6□
④	RDK90-64FS			71,500			883	26.5	FS90-6□
④	RDK100-64FS			75,000			983	27.6	FS100-6□
④	RDK110-64FS			76,000			1,083	28.6	FS110-6□
④	RDK60-74FS			60,000	700		583	24.7	FS60-7□
④	RDK70-74FS			64,000			683	25.7	FS70-7□
④	RDK80-74FS			67,500			783	26.8	FS80-7□
④	RDK90-74FS			71,500			883	27.8	FS90-7□
④	RDK100-74FS			75,000			983	28.9	FS100-7□
④	RDK110-74FS			76,000			1,083	29.9	FS110-7□
④	RDK60-84FS			60,000	800		583	26.0	FS60-8□
④	RDK70-84FS			64,000			683	27.1	FS70-8□
④	RDK80-84FS			67,500			783	28.1	FS80-8□
④	RDK90-84FS			71,500			883	29.2	FS90-8□
④	RDK100-84FS			75,000			983	30.2	FS100-8□
④	RDK110-84FS			76,000			1,083	31.3	FS110-8□

ご注意 上記商品は、数量などにより別途日数をいただく場合もございますのでご了承ください。
■上記商品は、納期区分の変更（③→④）をさせていただきましたのでご了承ください。

RDK-FSA フリーアクセスフロア用基台・レベル調整タイプ

RoHS　デザイン塗装

許容荷重（静荷重）	800kg
耐　震　荷　重	兵庫県南部地震波100%（818gal）620kg※

※代表機種（FST90-722EN+RDK90-76FSA）の当社搭載条件による試験結果です。機種・仕様・搭載条件（重心の位置）・設置環境などにより搭載可能質量が異なります。

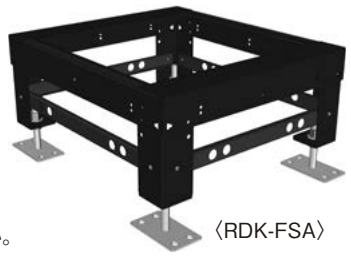
〈RDK-FSA〉

適用機種
FS FST FSP FSA FSC
FSL FSN FSB FSRC
FSS FSST FSV FSH FSG FSNA

ご注意 1.許容荷重、耐震荷重はラック本体の質量を含みます。
2.FSRCの連結で使用される際は、すき間を空けて設置になりますのでご注意ください。

材質:鉄

納期区分	品名記号 ブラック塗装			標準価格 円	外形寸法 mm W	H	D	質量 kg	適用機種
④	RDK60-62FSA			47,500	600	185～235	583	21.3	FS60-6□
④	RDK70-62FSA			49,000			683	22.1	FS70-6□
④	RDK80-62FSA			50,000			783	22.9	FS80-6□
④	RDK90-62FSA			51,500			883	23.7	FS90-6□
④	RDK100-62FSA			52,500			983	24.5	FS100-6□
④	RDK110-62FSA			60,000			1,083	25.3	FS110-6□
④	RDK60-72FSA			47,500	700		583	22.4	FS60-7□
④	RDK70-72FSA			49,000			683	23.2	FS70-7□
④	RDK80-72FSA			50,000			783	24.0	FS80-7□
④	RDK90-72FSA			51,500			883	24.7	FS90-7□
④	RDK100-72FSA			52,500			983	25.5	FS100-7□
④	RDK110-72FSA			60,000			1,083	26.3	FS110-7□
④	RDK60-82FSA			47,500	800		583	23.5	FS60-8□
④	RDK70-82FSA			49,000			683	24.3	FS70-8□
④	RDK80-82FSA			50,000			783	25.0	FS80-8□
④	RDK90-82FSA			51,500			883	25.8	FS90-8□
④	RDK100-82FSA			52,500			983	26.6	FS100-8□
④	RDK110-82FSA			60,000			1,083	27.4	FS110-8□
④	RDK60-63FSA			60,000	600	235～335	583	22.8	FS60-6□
④	RDK70-63FSA			64,000			683	23.6	FS70-6□
④	RDK80-63FSA			67,500			783	24.3	FS80-6□
④	RDK90-63FSA			71,500			883	25.1	FS90-6□
④	RDK100-63FSA			75,000			983	25.9	FS100-6□
④	RDK110-63FSA			81,000			1,083	26.7	FS110-6□
④	RDK60-73FSA			60,000	700		583	23.8	FS60-7□
④	RDK70-73FSA			64,000			683	24.6	FS70-7□
④	RDK80-73FSA			67,500			783	25.4	FS80-7□
④	RDK90-73FSA			71,500			883	26.2	FS90-7□
④	RDK100-73FSA			75,000			983	27.0	FS100-7□
④	RDK110-73FSA			81,000			1,083	27.8	FS110-7□
④	RDK60-83FSA			60,000	800		583	24.9	FS60-8□
④	RDK70-83FSA			64,000			683	25.7	FS70-8□
④	RDK80-83FSA			67,500			783	26.5	FS80-8□
④	RDK90-83FSA			71,500			883	27.3	FS90-8□
④	RDK100-83FSA			75,000			983	28.1	FS100-8□
④	RDK110-83FSA			81,000			1,083	28.9	FS110-8□
④	RDK60-64FSA			78,500	600	335～435	583	27.4	FS60-6□
④	RDK70-64FSA			82,000			683	28.4	FS70-6□
④	RDK80-64FSA			85,500			783	29.5	FS80-6□
④	RDK90-64FSA			90,000			883	30.5	FS90-6□
④	RDK100-64FSA			93,500			983	31.6	FS100-6□
④	RDK110-64FSA			97,000			1,083	32.6	FS110-6□

ご注意
上記商品は、数量などにより別途日数をいただく場合もございますのでご了承ください。

■上記商品は、納期区分の変更（③→④）をさせていただきましたのでご了承ください。

納期区分	品名記号 ブラック塗装			標準価格 円	外形寸法 mm W	H	D	質量 kg	適用機種
④	RDK60-74FSA			78,500	700	335～435	583	28.7	FS60-7□
④	RDK70-74FSA			82,000			683	29.8	FS70-7□
④	RDK80-74FSA			85,500			783	30.8	FS80-7□
④	RDK90-74FSA			90,000			883	31.9	FS90-7□
④	RDK100-74FSA			93,500			983	32.9	FS100-7□
④	RDK110-74FSA			97,000			1,083	33.9	FS110-7□
④	RDK60-84FSA			78,500	800		583	30.0	FS60-8□
④	RDK70-84FSA			82,000			683	31.1	FS70-8□
④	RDK80-84FSA			85,500			783	32.2	FS80-8□
④	RDK90-84FSA			90,000			883	33.2	FS90-8□
④	RDK100-84FSA			93,500			983	34.3	FS100-8□
④	RDK110-84FSA			97,000			1,083	35.3	FS110-8□
④	RDK60-65FSA			98,000	600	435～535	583	28.9	FS60-6□
④	RDK70-65FSA			101,000			683	29.9	FS70-6□
④	RDK80-65FSA			105,000			783	31.0	FS80-6□
④	RDK90-65FSA			108,000			883	32.0	FS90-6□
④	RDK100-65FSA			112,000			983	34.0	FS100-6□
④	RDK110-65FSA			115,000			1,083	35.0	FS110-6□
④	RDK60-75FSA			98,000	700		583	30.2	FS60-7□
④	RDK70-75FSA			101,000			683	31.3	FS70-7□
④	RDK80-75FSA			105,000			783	32.3	FS80-7□
④	RDK90-75FSA			108,000			883	33.4	FS90-7□
④	RDK100-75FSA			112,000			983	35.0	FS100-7□
④	RDK110-75FSA			115,000			1,083	36.0	FS110-7□
④	RDK60-85FSA			98,000	800		583	31.5	FS60-8□
④	RDK70-85FSA			101,000			683	32.6	FS70-8□
④	RDK80-85FSA			105,000			783	33.7	FS80-8□
④	RDK90-85FSA			108,000			883	34.7	FS90-8□
④	RDK100-85FSA			112,000			983	35.8	FS100-8□
④	RDK60-66FSA			116,000	600	535～635	583	30.8	FS60-6□
④	RDK70-66FSA			120,000			683	31.9	FS70-6□
④	RDK80-66FSA			123,000			783	32.9	FS80-6□
④	RDK90-66FSA			126,000			883	34.0	FS90-6□
④	RDK100-66FSA			130,000			983	36.0	FS100-6□
④	RDK110-66FSA			133,000			1,083	37.0	FS110-6□
④	RDK60-76FSA			116,000	700		583	32.2	FS60-7□
④	RDK70-76FSA			120,000			683	33.2	FS70-7□
④	RDK80-76FSA			123,000			783	34.3	FS80-7□
④	RDK90-76FSA			126,000			883	35.3	FS90-7□
④	RDK100-76FSA			130,000			983	37.0	FS100-7□
④	RDK110-76FSA			133,000			1,083	38.0	FS110-7□
④	RDK60-86FSA			116,000	800		583	33.5	FS60-8□
④	RDK70-86FSA			120,000			683	34.6	FS70-8□
④	RDK80-86FSA			123,000			783	35.6	FS80-8□
④	RDK90-86FSA			126,000			883	36.7	FS90-8□
④	RDK100-86FSA			130,000			983	37.7	FS100-8□

オプション・フリーアクセスフロア用基台・FSシリーズ用

〈適用機種一覧表の見方〉
FS 対応可　FS 対応可（注意事項あり）　FS 対応不可

RDK-FST フリーアクセスフロア用基台（FSST・FSG・FSV用）

RoHS　デザイン塗装

許容荷重（静荷重）	1,200kg
耐震荷重	兵庫県南部地震波100%（818gal）820kg※1 兵庫県南部地震波125%（1,000gal）660kg※2 兵庫県南部地震波30%（250gal）1,130kg※3

※1. 代表機種（FSST100-720EKN+RDK100-72FST）の当社搭載条件による試験結果です。
※2. 代表機種（FSG120-720EKN+RDK120-72FST）の当社搭載条件による試験結果です。
※3. 代表機種（FSV110-720EN-SV-SKV+RDK110-72FST）の当社搭載条件による試験結果です。

ご注意 許容荷重、耐震荷重はラック本体の質量を含みます。



RDK100-72FST

適用機種
FS FST FSP FSA FSC
FSL FSN FSB FSRC
FSS FSST FSV FSH FSG FSNA

材質:鉄

納期区分	品名記号 ブラック塗装			標準価格 円	外形寸法 mm W	H	D	質量 kg	適用機種
④	**RDK90-61FST**			65,500	600	100	883	15.1	FSST90-6□
④	**RDK100-61FST**			66,500			983	15.9	FSST100-6□ FSV100-6□
④	**RDK110-61FST**			70,000			1,083	16.7	FSST110-6□ FSV110-6□
④	**RDK90-71FST**			65,500	700		883	15.9	FSST90-7□
④	**RDK100-71FST**			66,500			983	16.7	FSST100-7□ FSV100-7□ FSG100-7□
④	**RDK110-71FST**			70,000			1,083	17.5	FSST110-7□ FSV110-7□ FSG110-7□
④	**RDK120-71FST**			73,500			1,183	18.3	FSG120-7□
④	**RDK90-81FST**			65,500	800		883	16.7	FSG90-8□
④	**RDK100-81FST**			66,500			983	17.5	FSG100-8□
④	**RDK110-81FST**			70,000			1,083	18.3	FSG110-8□
④	**RDK90-615FST**			78,000	600	150	883	21.1	FSST90-6□
④	**RDK100-615FST**			79,000			983	22.2	FSST100-6□ FSV100-6□
④	**RDK110-615FST**			82,500			1,083	23.2	FSST110-6□ FSV110-6□
④	**RDK90-715FST**			78,000	700		883	22.1	FSST90-7□
④	**RDK100-715FST**			79,000			983	23.2	FSST100-7□ FSV100-7□ FSG100-7□
④	**RDK110-715FST**			82,500			1,083	24.3	FSST110-7□ FSV110-7□ FSG110-7□
④	**RDK120-715FST**			86,000			1,183	25.4	FSG120-7□
④	**RDK90-815FST**			78,000	800		883	23.2	FSG90-8□
④	**RDK100-815FST**			79,000			983	24.3	FSG100-8□
④	**RDK110-815FST**			82,500			1,083	25.3	FSG110-8□
④	**RDK90-62FST**			90,500	600	200	883	22.2	FSST90-6□
④	**RDK100-62FST**			91,500			983	23.3	FSST100-6□ FSV100-6□
④	**RDK110-62FST**			95,000			1,083	24.4	FSST110-6□ FSV110-6□
④	**RDK90-72FST**			90,500	700		883	23.3	FSST90-7□
④	**RDK100-72FST**			91,500			983	24.4	FSST100-7□ FSV100-7□ FSG100-7□
④	**RDK110-72FST**			95,000			1,083	25.5	FSST110-7□ FSV110-7□ FSG110-7□
④	**RDK120-72FST**			98,500			1,183	26.5	FSG120-7□
④	**RDK90-82FST**			90,500	800		883	24.4	FSG90-8□
④	**RDK100-82FST**			91,500			983	25.4	FSG100-8□
④	**RDK110-82FST**			95,000			1,083	26.5	FSG110-8□

■上記商品は、納期区分の変更（③→④）をさせていただきましたのでご了承ください。

RDK-FSAT フリーアクセスフロア用基台・レベル調整タイプ（FSST・FSG・FSV用）

RoHS　デザイン塗装

ウィスカ対策に対応

●50mmの範囲で高さ調整が可能です。

許容荷重（静荷重）	1,150kg
耐震荷重	兵庫県南部地震波100%（818gal）820kg※1 兵庫県南部地震波125%（1,000gal）660kg※2 兵庫県南部地震波30%（250gal）1,130kg※3

※1.代表機種（FSST90-620EKN+RDK90-66FSAT（基台3連結））の当社搭載条件による試験結果です。
※2.代表機種（FSG120-720EKN+RDK120-76FSAT）の当社搭載条件による試験結果です。
※3.代表機種（FSV100-720EKN+RDK100-76FSAT）の当社搭載条件による試験結果です。
■機種・仕様（組替仕様、オプション追加）・搭載条件（重心の位置）・設置環境などにより搭載可能質量が異なります。

ご注意 1.許容荷重、耐震荷重はラック本体の質量を含みます。
2.アジャスターはお客様組立となります。
3.アジャスターのプレート部が外形より外に出ますので設置位置にご注意ください。



〈RDK-FSAT〉

適用機種

FS FST FSP FSA FSC
FSL FSN FSB FSRC
FSS FSST FSV FSH FSG FSNA

材質:鉄

納期区分	品名記号 ブラック塗装			標準価格 円	外形寸法 mm W	H	D	質量 kg	適用機種
④	RDK90-62FSAT			93,500	600	175～225	883	26.9	FSST90-6□
④	RDK100-62FSAT			95,500			983	27.7	FSST100-6□ FSV100-6□
④	RDK110-62FSAT			99,000			1,083	28.5	FSST110-6□ FSV110-6□
④	RDK90-72FSAT			93,500	700		883	28.0	FSST90-7□
④	RDK100-72FSAT			95,500			983	28.8	FSST100-7□ FSV100-7□ FSG100-7□
④	RDK110-72FSAT			99,000			1,083	29.6	FSST110-7□ FSV110-7□ FSG110-7□
④	RDK120-72FSAT			102,000			1,183	30.5	FSG120-7□
④	RDK90-82FSAT			93,500	800		883	29.1	FSG90-8□
④	RDK100-82FSAT			95,500			983	29.9	FSG100-8□
④	RDK110-82FSAT			99,000			1,083	30.7	FSG110-8□
④	RDK90-63FSAT			106,000	600	275～325	883	30.0	FSST90-6□
④	RDK100-63FSAT			107,000			983	30.8	FSST100-6□ FSV100-6□
④	RDK110-63FSAT			111,000			1,083	31.6	FSST110-6□ FSV110-6□
④	RDK90-73FSAT			106,000	700		883	31.1	FSST90-7□
④	RDK100-73FSAT			107,000			983	31.9	FSST100-7□ FSV100-7□ FSG100-7□
④	RDK110-73FSAT			111,000			1,083	32.7	FSST110-7□ FSV110-7□ FSG110-7□
④	RDK120-73FSAT			114,000			1,183	33.6	FSG120-7□
④	RDK90-83FSAT			106,000	800		883	32.2	FSG90-8□
④	RDK100-83FSAT			107,000			983	33.0	FSG100-8□
④	RDK110-83FSAT			111,000			1,083	33.8	FSG110-8□
④	RDK90-64FSAT			118,000	600	375～425	883	37.7	FSST90-6□
④	RDK100-64FSAT			119,000			983	39.0	FSST100-6□ FSV100-6□
④	RDK110-64FSAT			123,000			1,083	40.2	FSST110-6□ FSV110-6□
④	RDK90-74FSAT			118,000	700		883	39.4	FSST90-7□
④	RDK100-74FSAT			119,000			983	40.6	FSST100-7□ FSV100-7□ FSG100-7□
④	RDK110-74FSAT			123,000	700	375～425	1,083	41.8	FSST110-7□ FSV110-7□ FSG110-7□
④	RDK120-74FSAT			126,000			1,183	43.1	FSG120-7□
④	RDK90-84FSAT			118,000	800		883	41.1	FSG90-8□
④	RDK100-84FSAT			119,000			983	42.3	FSG100-8□
④	RDK110-84FSAT			123,000			1,083	43.5	FSG110-8□
④	RDK90-65FSAT			130,000	600	475～525	883	40.6	FSST90-6□
④	RDK100-65FSAT			131,000			983	41.9	FSST100-6□ FSV100-6□
④	RDK110-65FSAT			134,000			1,083	43.1	FSST110-6□ FSV110-6□
④	RDK90-75FSAT			130,000	700		883	42.3	FSST90-7□
④	RDK100-75FSAT			131,000			983	43.5	FSST100-7□ FSV100-7□ FSG100-7□
④	RDK110-75FSAT			134,000			1,083	44.7	FSST110-7□ FSV110-7□ FSG110-7□
④	RDK120-75FSAT			138,000			1,183	46.0	FSG120-7□
④	RDK90-85FSAT			130,000	800		883	44.0	FSG90-8□
④	RDK100-85FSAT			131,000			983	45.2	FSG100-8□
④	RDK110-85FSAT			134,000			1,083	46.4	FSG110-8□
④	RDK90-66FSAT			141,000	600	575～625	883	43.6	FSST90-6□
④	RDK100-66FSAT			143,000			983	44.8	FSST100-6□ FSV100-6□
④	RDK110-66FSAT			146,000			1,083	46.0	FSST110-6□ FSV110-6□
④	RDK90-76FSAT			141,000	700		883	45.2	FSST90-7□
④	RDK100-76FSAT			143,000			983	46.5	FSST100-7□ FSV100-7□ FSG100-7□
④	RDK110-76FSAT			146,000			1,083	47.7	FSST110-7□ FSV110-7□ FSG110-7□
④	RDK120-76FSAT			149,000			1,183	48.9	FSG120-7□
④	RDK90-86FSAT			141,000	800		883	46.9	FSG90-8□
④	RDK100-86FSAT			143,000			983	48.1	FSG100-8□
④	RDK110-86FSAT			146,000			1,083	49.3	FSG110-8□

■上記商品は、納期区分の変更（③→④）をさせていただきましたのでご了承ください。

〈適用機種一覧表の見方〉
FS 対応可　FS 対応可（注意事項あり）　FS 対応不可

RDK-FSNA フリーアクセスフロア用基台（FSNA用）

RoHS　デザイン塗装

許容荷重（静荷重）	1,200kg
耐　震　荷　重	兵庫県南部地震波100%（818gal）670kg※1

※1. 代表機種（FSNA120-822EKN+RDK120-82FSNA）の当社搭載条件による試験結果です。

ご注意 許容荷重、耐震荷重はラック本体の質量を含みます。



〈RDK120-82FSNA〉

適用機種
FS FST FSP FSA FSC FSL FSN FSB FSRC FSS FSST FSV FSH FSG **FSNA**

材質:鉄

納期区分	品名記号 ブラック塗装			標準価格 円	外形寸法 mm W	H	D	質量 kg	適用機種
④	**RDK110-81FSNA**			79,500	800	100	1,083	19.1	FSNA110-8□
④	**RDK120-81FSNA**			83,000			1,183	19.9	FSNA120-8□
④	**RDK110-815FSNA**			92,500		150	1,083	26.3	FSNA110-8□
④	**RDK120-815FSNA**			95,500			1,183	27.4	FSNA120-8□
④	**RDK110-82FSNA**			105,000		200	1,083	27.5	FSNA110-8□
④	**RDK120-82FSNA**			108,000			1,183	28.6	FSNA120-8□

■上記商品は、納期区分の変更（③→④）をさせていただきましたのでご了承ください。

RDK-FSNA-A フリーアクセスフロア用基台・レベル調整タイプ（FSNA用）

RoHS　デザイン塗装

許容荷重（静荷重）	1,200kg
耐　震　荷　重	兵庫県南部地震波100%（818gal）670kg※2

※2. 代表機種（FSNA120-822EKN+RDK120-86FSNA-A）の当社搭載条件による試験結果です。

ご注意 1.許容荷重、耐震荷重はラック本体の質量を含みます。
2.アジャスターはお客様組立となります。
3.アジャスターのプレート部が外形より外に出ますので設置位置にご注意ください。



〈RDK120-86FSNA-A〉

適用機種
FS FST FSP FSA FSC FSL FSN FSB FSRC FSS FSST FSV FSH FSG **FSNA**

材質:鉄

納期区分	品名記号 ブラック塗装			標準価格 円	外形寸法 mm W	H	D	質量 kg	適用機種
④	**RDK110-82FSNA-A**			118,000	800	175～225	1,083	31.9	FSNA110-8□
④	**RDK120-82FSNA-A**			122,000			1,183	33.0	FSNA120-8□
④	**RDK110-83FSNA-A**			130,000		275～325	1,083	34.8	FSNA110-8□
④	**RDK120-83FSNA-A**			133,000			1,183	35.9	FSNA120-8□
④	**RDK110-84FSNA-A**			142,000		375～425	1,083	44.4	FSNA110-8□
④	**RDK120-84FSNA-A**			145,000			1,183	45.9	FSNA120-8□
④	**RDK110-85FSNA-A**			153,000		475～525	1,083	47.3	FSNA110-8□
④	**RDK120-85FSNA-A**			157,000			1,183	48.8	FSNA120-8□
④	**RDK110-86FSNA-A**			165,000		575～625	1,083	50.3	FSNA110-8□
④	**RDK120-86FSNA-A**			168,000			1,183	51.7	FSNA120-8□

■上記商品は、納期区分の変更（③→④）をさせていただきましたのでご了承ください。

RDK-FSJ フリーアクセスフロア用基台・連結タイプ

RoHS　デザイン塗装

材質:鉄

納期区分	品名記号 ブラック塗装			標準価格 円	外形寸法 mm W	H	D	質量 kg	適用機種
④	RDK60-6FSJ			27,500	600	100	583	12.7	FS60-6□
④	RDK70-6FSJ			29,000			683	13.9	FS70-6□
④	RDK80-6FSJ			30,000			783	15.1	FS80-6□
④	RDK90-6FSJ			31,500			883	16.3	FS90-6□
④	RDK100-6FSJ			32,500			983	17.6	FS100-6□
④	RDK110-6FSJ			34,500			1,083	18.9	FS110-6□
④	RDK60-7FSJ			27,500	700		583	13.8	FS60-7□
④	RDK70-7FSJ			29,000			683	15.0	FS70-7□
④	RDK80-7FSJ			30,000			783	16.2	FS80-7□
④	RDK90-7FSJ			31,500			883	17.4	FS90-7□
④	RDK100-7FSJ			32,500			983	18.7	FS100-7□
④	RDK110-7FSJ			34,500			1,083	20.0	FS110-7□
④	RDK60-8FSJ			27,500	800		583	14.8	FS60-8□
④	RDK70-8FSJ			29,000			683	16.1	FS70-8□
④	RDK80-8FSJ			30,000			783	17.3	FS80-8□
④	RDK90-8FSJ			31,500			883	18.5	FS90-8□
④	RDK100-8FSJ			32,500			983	19.7	FS100-8□
④	RDK110-8FSJ			34,500			1,083	20.9	FS110-8□

ご注意 1. H=100mmタイプとの組合わせはできません。
2. FSRCの連結では使用できません。

適用機種
FS FST FSP FSA FSC
FSL FSN FSB FSRC
FSS FSST FSV FSH FSG FSNA



〈RDK-FSJ〉

［連結例］

フリーアクセスフロア用基台・レベル調整タイプ

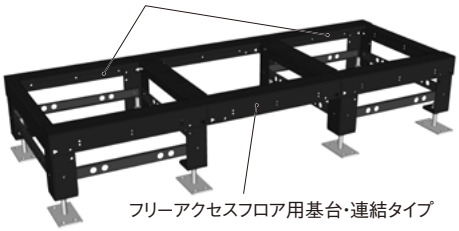

フリーアクセスフロア用基台・連結タイプ

RDK-N フロアパネル支持アングル

RoHS　デザイン塗装

●フロアの厚み20～50mmに対応可能です。
ただし、H=100mmタイプ基台の場合は20～40mmです。

材質:鉄

納期区分	品名記号 ブラック塗装			標準価格 円	セット内容	外形寸法 mm L	質量 kg	適用機種
◎	RDK1-W6N			7,500	ヨコ用 2本入	598	1.6	RDK□-6□
◎	RDK1-W7N			8,100		698	1.9	RDK□-7□
◎	RDK1-W8N			8,550		798	2.1	RDK□-8□
◎	RDK1-D6N			7,850	フカサ用 2本入	663	1.8	RDK60-□
◎	RDK1-D7N			8,300		763	2.1	RDK70-□
◎	RDK1-D8N			8,750		863	2.3	RDK80-□
◎	RDK1-D9N			9,350		963	2.6	RDK90-□
◎	RDK1-D10N			9,800		1,063	2.8	RDK100-□
◎	RDK1-D11N			10,500		1,163	3.1	RDK110-□
④	RDK1-D12N			12,500		1,263	3.4	RDK120-□

ご注意 上記商品は、数量などにより別途日数をいただく場合もございますのでご了承ください。
■上記一部商品は、納期区分の変更（◎→④、③→④）をさせていただきましたのでご了承ください。



フロアパネル支持アングル・フカサ用

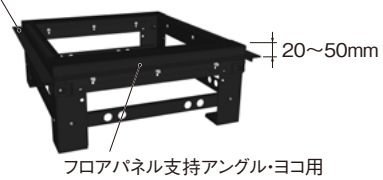

フロアパネル支持アングル・ヨコ用

組替仕様 FSシリーズ

〈適用機種一覧表の見方〉
FS 対応可　FS 対応可（注意事項あり）　FS 対応不可

■ブラインドベース組替仕様（FSA用につきましては、381頁をご参照ください。）

㊼ 3分割タイプ

RoHS

適用機種
FS FST FSP FSA FSC
FSL FSN FSB FSRC
FSS FSST FSV FSH FSG FSNA

●3分割になっていますので、配線量に応じて取り外して使用できます。

品名記号			標準価格 円	適用機種
-BP			15,000	W=600mm
			17,000	W=700mm
			19,000	W=800mm

㊼

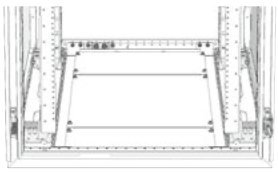

-BP

㊽



＜配線カバー1コ付（-BPC1）＞ 背面側



＜配線カバー2コ付（-BPC2）＞ 背面側

㊽ 配線カバー付タイプ

RoHS

適用機種
FS FST FSP FSA FSC
FSL FSN FSB FSRC
FSS FSST FSV FSH FSG FSNA

●床下配線時に入出線口からの冷気の漏れを防ぎます。

（注）FSGはW=700のみ対応可

品名記号			標準価格 円	摘要	適用機種
-BPC1			23,500	配線カバー（200×400mm）1コ付	W=600mm
			25,000		W=700mm
			25,500		W=800mm
-BPC2			28,500	配線カバー（100×200mm）2コ付	W=600mm
			29,000		W=700mm
			30,000		W=800mm
-BPC2			29,000	配線カバー（100×200mm）2コ、ブランクパネル1コ付※	FSG100-7□E(K)N FSG110-7□E(K)N FSG120-7□E(K)N

※FSG100はブランクパネルがありません。



＜配線カバー2コ付（-BPC2）（FSG用）＞ 背面側

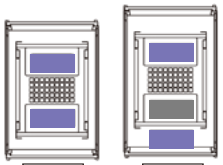

背面側　背面側
D=1,000タイプ　D=1,100・1,200タイプ

配線口
…配線カバー（100×200mm）
…ブランクパネル

ご注意 FSG D=1,000mmタイプとFSG D=1,100・1,200mmタイプでは配線口の位置・数量が異なります。

■コンセント組替仕様

㊾ コンセントバー（ファクトライン）付タイプ

RoHS

適用機種
FS FST FSP FSA FSC
FSL FSN FSB FSRC
FSS FSST FSV FSH FSG FSNA

●高さ方向自由な位置にコンセントを設けられ、収納機器の近くで給電可能です。
●ファクトライン用抜止めコンセント（アース付）の取付数を6コ、10コ、20コから選定できます。
●後部コーナーに取り付いており、省スペースです。
●ファクトラインの仕様は2P E付 15A 125Vです。
●電源コードは、VCTF（3m）プラグ付です。

コンセント6コ付タイプ

（注）FSH-1Hのみ対応可

品名記号			標準価格 円	適用機種	コンセント取付数
-L6R			36,000	H=1,000、1,200mm	6
			38,000	H=1,400、1,600mm、FSRC FSGタイプ H=1,800mm	
			40,000	H=1,800mm FSGタイプ H=2,000mm	
			41,500	H=2,000mm FSGタイプ H=2,200mm	
			43,500	H=2,200、2,300mm	

新

コンセント10コ付タイプ

品名記号			標準価格 円	適用機種	コンセント取付数
-L10R			51,000	H=1,000、1,200mm	10
			52,500	H=1,400、1,600mm、FSRC FSGタイプ H=1,800mm	
			54,500	H=1,800mm FSGタイプ H=2,000mm	
			56,500	H=2,000mm FSGタイプ H=2,200mm	
			58,500	H=2,200、2,300mm	

新

コンセント20コ付タイプ（左右各10コ付）

品名記号			標準価格 円	適用機種	コンセント取付数
-L10WR			102,000	H=1,000、1,200mm	10×2
			106,000	H=1,400、1,600mm、FSRC FSGタイプ H=1,800mm	
			109,000	H=1,800mm FSGタイプ H=2,000mm	
			113,000	H=2,000mm FSGタイプ H=2,200mm	
			117,000	H=2,200、2,300mm	

新

ご注意 上記商品（㊾）は電源コードがVCTFのため、配線フロア上のみにお使いください。
フロア下への配線の場合、電源ケーブルはVCTとなりますので別途ご用命ください。

納期区分はラック本体の納期に準じます。

㊾

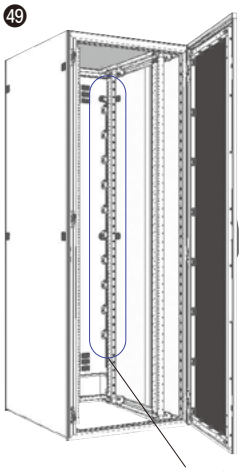

-L10R　ファクトライン

■コンセント最大取付可能数（ファクトライン1本あたり）

適用機種	コンセント最大取付可能数
H=1,000、1,200mm	10
H=1,400、1,600mm、FSRC FSGタイプ H=1,800mm	14
H=1,800mm FSGタイプ H=2,000mm	18
H=2,000mm FSGタイプ H=2,200mm	22
H=2,200mm、2300mm	26

ファクトライン用抜止めコンセント（アース付）



RD81-L1R

■ファクトライン用抜止めコンセント（アース付）を追加する場合は下記品名記号でご用命ください。

ファクトライン用抜止めコンセント（アース付）1コあたりの価格

納期区分	品名記号			標準価格 円	摘要
◎	RD81-L1R			3,950	2P E付 15A 125V

■コンセントバー（ファクトライン）・ファクトライン用抜止めコンセントはパナソニック株式会社製です。

■コンセント組替仕様

㊿ コンセントバー（RD81）付タイプ

RoHS

適用機種
FS FST FSP FSA FSC
FSL FSN FSB FSRC
FSS FSST FSV FSH FSG FSNA
（注）FSH-1Hのみ対応可

●ラック内の電源にご利用ください。
●コンセントバーは2P E付 125V 15A抜け止めダブルコンセントと電源プラグコード3m付です。

品名記号			標準価格 円	適用機種	摘要
-CP6			12,000	H=800mm以上、FSRC	6コロ抜止めコンセント（RD81-6N）
-CP10			16,000	H=1,000mm以上、FSRC	10コロ抜止めコンセント（RD81-10N）
-CP16			22,000	H=1,200mm以上、FSRC	16コロ抜止めコンセント（RD81-16N）

■簡単にコンセントの増設が可能なジョイント式コンセントバー（RD81-8J（P））（524頁）も承りますので、別途ご用命ください。

㊿
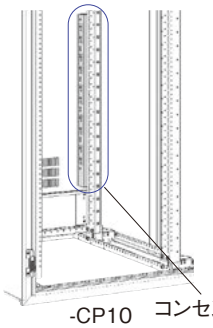
-CP10　コンセントバー

㊶ 左右コンセントバー（RD81）付タイプ

RoHS

適用機種
FS FST FSP FSA FSC
FSL FSN FSB FSRC
FSS FSST FSV FSH FSG FSNA
（注）FSH-1Hのみ対応可

●ラック内の電源冗長化に適しています。
●コンセントバーは2P E付 125V 15A抜け止めダブルコンセントと電源プラグコード3m付です。

品名記号			標準価格 円	適用機種	摘要
-CP6W			24,000	H=800mm以上、FSRC	6コロ抜止めコンセント（RD81-6N）×2
-CP10W			32,000	H=1,000mm以上、FSRC	10コロ抜止めコンセント（RD81-10N）×2
-CP16W			44,000	H=1,200mm以上、FSRC	16コロ抜止めコンセント（RD81-16N）×2

■簡単にコンセントの増設が可能なジョイント式コンセントバー（RD81-8J（P））（524頁）も承りますので、別途ご用命ください。

㊶
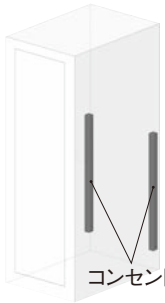
コンセントバー
-CP□W

㊷ コンセントバー取付金具（ねじ固定式）付タイプ

RoHS

適用機種
FS FST FSP FSA FSC
FSL FSN FSB FSRC
FSS FSST FSV FSH FSG FSNA
（注）FSH-1Hのみ対応可

●ねじ固定式のコンセントバーが複数系統取付可能です。

ご注意 1. コンセントバーは付属されていません。
2. FSV-SHVとの併用はできません。

品名記号			標準価格 円	適用機種	摘要
-CTKS			5,950	D=1,000以上	RD82-1SK 1セット、右背面取付

㊷
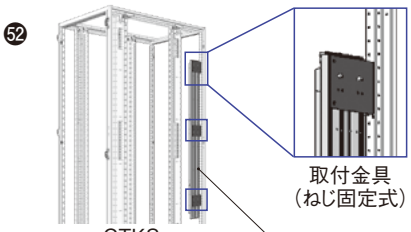
取付金具（ねじ固定式）
-CTKS
コンセントバー（別売）
（コンセントバー取付イメージ）

㊸ 左右コンセントバー取付金具（ねじ固定式）付タイプ

RoHS

適用機種
FS FST FSP FSA FSC
FSL FSN FSB FSRC
FSS FSST FSV FSH FSG FSNA
（注）FSH-1Hのみ対応可

●ねじ固定式のコンセントバーが複数系統取付可能です。

ご注意 1. コンセントバーは付属されていません。
2. FSV-SHVとの併用はできません。

品名記号			標準価格 円	適用機種	摘要
-CTKSW			12,000	D=1,000以上	RD82-1SK 2セット、左右背面取付

㊸
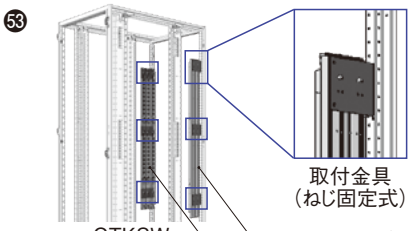
取付金具（ねじ固定式）
-CTKSW
コンセントバー（別売）
（コンセントバー取付イメージ）

㊹ コンセントバー取付金具（ペグ固定式）付タイプ

RoHS

適用機種
FS FST FSP FSA FSC
FSL FSN FSB FSRC
FSS FSST FSV FSH FSG FSNA
（注）FSH-1Hのみ対応可

●インテリジェントPDU（542頁）がワンタッチで取付可能です。

ご注意 1. PDUの取付ピッチ（ペグ）は1,556㎜です。
2. コンセントバーは付属されていません。
3. FSV-SHVとの併用はできません。

品名記号			標準価格 円	適用機種	摘要
-CTKP			5,300	D=1,000以上 H=2,000以上	RD82-1PK 1セット、右背面取付

㊹
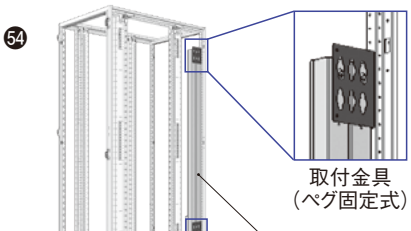
取付金具（ペグ固定式）
-CTKP
コンセントバー（別売）
（コンセントバー取付イメージ）

㊺ 左右コンセントバー取付金具（ペグ固定式）付タイプ

RoHS

適用機種
FS FST FSP FSA FSC
FSL FSN FSB FSRC
FSS FSST FSV FSH FSG FSNA
（注）FSH-1Hのみ対応可

●インテリジェントPDU（542頁）がワンタッチで取付可能です。

ご注意 1. PDUの取付ピッチ（ペグ）は1,556㎜です。
2. コンセントバーは付属されていません。
3. FSV-SHVとの併用はできません。

品名記号			標準価格 円	適用機種	摘要
-CTKPW			10,500	D=1,000以上 H=2,000以上	RD82-1PK 2セット、左右背面取付

㊺
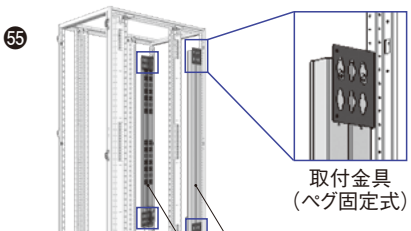
取付金具（ペグ固定式）
-CTKPW
コンセントバー（別売）
（コンセントバー取付イメージ）

納期区分はラック本体の納期に準じます。

組替仕様 FSシリーズ

〈適用機種一覧表の見方〉
FS 対応可　FS 対応可（注意事項あり）　FS 対応不可

■コンセント組替仕様

56 マルチオプションブラケット付タイプ

Powered by PANDUIT　RoHS

●インテリジェントPDUがワンタッチで取付可能です。
●Dリングキット・Lリングキット（541頁）の取り付けが可能です。

ご注意 1.PDUの取付ピッチ（ボタン）は1,556mmです。
2.PDUは付属されていません。
3.FSV-SHVとの併用はできません。

適用機種
FS FST FSP FSA FSC
FSL FSN FSB FSRC
FSS FSST FSV FSH FSG FSNA

納期区分	品名記号			標準価格 円	適用機種	摘要
⑦	-CTK2			19,500	D=1,100、H=2,000mm以上	右背面取付用

56

-CTK2
（PDU取付イメージ）

57 左右マルチオプションブラケット付タイプ

Powered by PANDUIT　RoHS

●インテリジェントPDUがワンタッチで取付可能です。
●Dリングキット・Lリングキット（541頁）の取り付けが可能です。

ご注意 1.PDUの取付ピッチ（ボタン）は1,556mmです。
2.PDUは付属されていません。
3.FSV-SHVとの併用はできません。

適用機種
FS FST FSP FSA FSC
FSL FSN FSB FSRC
FSS FSST FSV FSH FSG FSNA

納期区分	品名記号			標準価格 円	適用機種	摘要
⑦	-CTK2W			38,500	D=1,100、H=2,000mm以上	左右背面取付用

57

-CTK2W
（PDU取付イメージ）

■マウントアングル組替仕様 （FSA用は381頁、FSNA用は392頁をご参照ください。）

58 マウントアングル・JISタイプ

RoHS

●JIS規格に準拠した取付ピッチになっています。

適用機種
FS FST FSP FSA FSC
FSL FSN FSB FSRC
FSS FSST FSV FSH FSG FSNA

ご注意 化粧ねじは付属されていませんので、化粧ねじ（RD75）（513頁）をご利用ください。

新発売

品名記号			標準価格 円	適用機種
-J			加算なし	上記参照

58
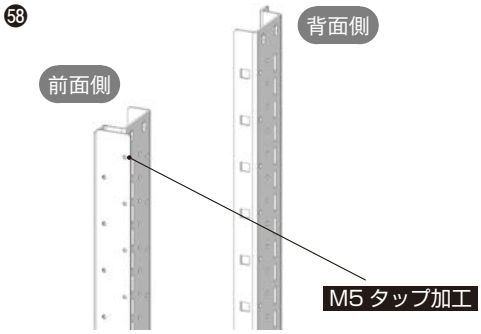

-J

59 前後マウントアングル・JISタイプ

RoHS

●JIS規格に準拠した取付ピッチになっています。
●ラック背面側のマウントレール（標準装備）をマウントアングル（JIS）に変更し、前後に機器取り付けが可能です。

適用機種
FS FST FSP FSA FSC
FSL FSN FSB FSRC
FSS FSST FSV FSH FSG FSNA

ご注意 化粧ねじは付属されていませんので、化粧ねじ（RD75）（513頁）をご利用ください。

新発売

品名記号			標準価格 円	適用機種
-2J			10,000	H=800mm
			10,000	H=1,000mm
			10,000	H=1,200mm
			10,000	H=1,400mm
			10,000	H=1,600mm
			11,500	H=1,800mm
			13,000	H=2,000mm
			14,500	H=2,200mm
			15,000	H=2,300mm

59
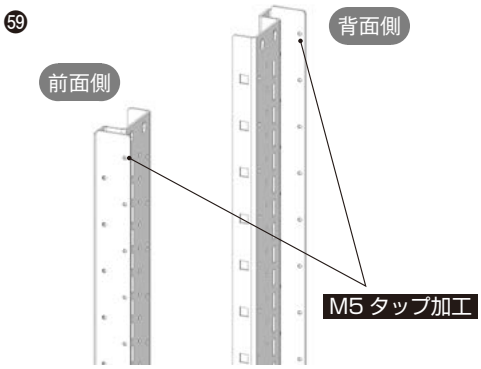

-2J

60 前後マウントアングルタイプ

RoHS

●EIA規格に準拠した取付ピッチになっています。
●ラック背面側のマウントレール（標準装備）をマウントアングルに変更し、前後に機器取り付けが可能です。

適用機種
FS FST FSP FSA FSC
FSL FSN FSB FSRC
FSS FSST FSV FSH FSG FSNA
（注）JIS規格ラックには取り付けできません。

ご注意 化粧ねじは付属されていませんので、化粧ねじ（RD75）（513頁）をご利用ください。

品名記号			標準価格 円	適用機種
-2E			2,100	H=800～1,600mm
			2,500	H=1,800mm
			2,650	H=2,000mm
			2,850	H=2,200mm
			3,000	H=2,300mm 新

60 前後マウントアングルタイプ
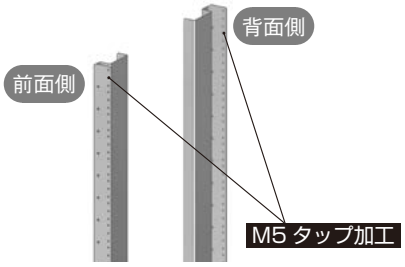

-2E

納期区分はラック本体の納期に準じます。（-CTK2、-CTK2Wは除く）

61 マウントアングル（EIA）ケージナット用タイプ

RoHS

●EIA規格に準拠した取付ピッチになっています。

ご注意 1.ケージナットは付属されていませんので、ケージナットM5・M6（RD751）（513頁）をご利用ください。
2.前面からマウントアングルまでの距離がスタンダードタイプと異なりますのでご注意ください。

適用機種
FS FST FSP FSA FSC
FSL FSN FSB FSRC
FSS FSST FSV FSH FSG FSNA
（注1）FSB、FSA、FSCにご使用される場合は別途お問合わせください。
（注2）JIS規格ラックには取り付けできません。

品名記号			標準価格 円	適用機種
-ME			7,600	H=800～1,600mm
			7,950	H=1,800mm
			8,500	H=2,000mm
			8,850	H=2,200mm
			9,200	H=2,300mm 新

61 マウントアングル（EIA）ケージナット用タイプ



-ME

62 前後マウントアングル（EIA）ケージナット用タイプ

RoHS

●EIA規格に準拠した取付ピッチになっています。

ご注意 1.ケージナットは付属されていませんので、ケージナットM5・M6（RD751）（513頁）をご利用ください。
2.前面からマウントアングルまでの距離がスタンダードタイプと異なりますのでご注意ください。
3.D=1,000mmの場合マウントアングル・マウントレールの位置はFSS100と同じになります。

適用機種
FS FST FSP FSA FSC
FSL FSN FSB FSRC
FSS FSST FSV FSH FSG FSNA
（注1）FSB、FSA、FSCにご使用される場合は別途お問合わせください。
（注2）JIS規格ラックには取り付けできません。

品名記号			標準価格 円	適用機種
-2ME			18,500	H=800～1,600mm
			19,500	H=1,800mm
			20,000	H=2,000mm
			20,500	H=2,200mm
			21,500	H=2,300mm 新

62 前後マウントアングル（EIA）ケージナット用タイプ

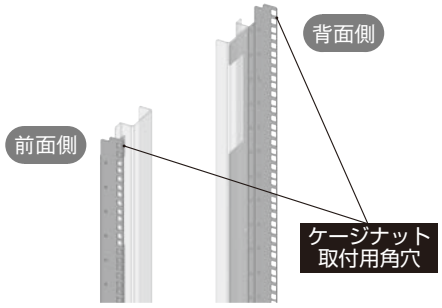

-2ME

63 エアシールド付タイプ

RoHS

●機器排熱の回り込みを防ぐマウントアングルのサイドスペース用ブランクパネルです。

ご注意 1.配線ブラシを除き、ラック本体と同色になります。
2.側板組替仕様（側板連結配線タイプ）との同時取り付けは別途お問合わせください。

適用機種
FS FST FSP FSA FSC
FSL FSN FSB FSRC
FSS FSST FSV FSH FSG FSNA
（注）FSH-1Hのみ対応可。マウントアングル組替仕様（-ME・-2ME）に取付可。

品名記号			標準価格 円	材質	適用機種		摘要
-MASP			19,500	パネル:鉄	FSS FSST FSH-1H 組替仕様〔-ME〕・〔-2ME〕	W=700mm、H=1,600mm	ブラインドパネル付
			21,000			W=700mm、H=1,800mm	
			23,000			W=700mm、H=2,000mm	
			25,000			W=700mm、H=2,200mm	
			26,500			W=700mm、H=2,300mm 新	
-MASB			30,000	パネル:鉄 配線ブラシ:PP		W=700mm、H=1,600mm	配線ブラシ付
			32,000			W=700mm、H=1,800mm	
			33,500			W=700mm、H=2,000mm	
			35,500			W=700mm、H=2,200mm	
			37,000			W=700mm、H=2,300mm 新	

63 エアシールド付タイプ

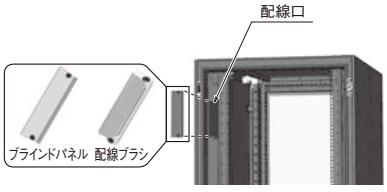

-MASP

●機器排熱の回り込みを防ぐマウントアングルのサイドスペース用ブランクパネルです。
●難燃性の樹脂シートを使用しています。（UL94V-0）

ご注意 トップシートおよびサイドシートはブラック色になります。

適用機種
FS FST FSP FSA FSC
FSL FSN FSB FSRC
FSS FSST FSV FSH FSG FSNA
（注）FSG（W=700）のみ対応可。

品名記号			標準価格 円	材質	適用機種
-MAS			23,000	ポリカーボネート t0.5	FSG□-720E（K）N
			25,000		FSG□-722E（K）N

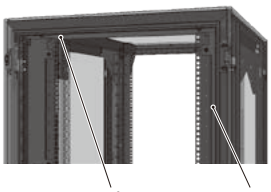

-MAS

納期区分はラック本体の納期に準じます。

組替仕様 FSシリーズ

〈適用機種一覧表の見方〉
FS 対応可　FS 対応可（注意事項あり）　FS 対応不可

■底面組替仕様

64 キャスター付タイプ

RoHS　新発売

適用機種
FS FST FSP FSA FSC
FSL FSN FSB FSRC
FSS FSST FSV FSH FSG FSNA

●ラックの搬入・移動の際にご使用ください。

ご注意 適正荷重（450kg）以内で使用してください。（ラック質量を含む）
適正荷重=キャスター数×キャスター許容質量×0.75（偏荷重や衝撃を考慮）

品名記号			標準価格 円	摘　要
-C			19,500	キャスター 前側：RD72-6HS（ストッパー付）　2コ付 後側：RD72-6H　（ストッパー無）　2コ付

64



-C

65 キャスター・レベルフット付タイプ

RoHS　新発売

適用機種
FS FST FSP FSA FSC
FSL FSN FSB FSRC
FSS FSST FSV FSH FSG FSNA

●ラックの搬入・移動の際にご使用ください。
●ラックの傾き・高さ調整が可能です。

ご注意 適正荷重（450kg）以内で使用してください。（ラック質量を含む）
適正荷重=キャスター数×キャスター許容質量×0.75（偏荷重や衝撃を考慮）

品名記号			標準価格 円	摘　要
-CF			40,500	キャスター 前側：RD72-6HS（ストッパー付）　2コ付 後側：RD72-6H　（ストッパー無）　2コ付 レベルフット RD73-9　4コ付 レベルフット取付金具 RD732-16　4コ付

65



-CF

■内装組替仕様

66 ケーブルホルダー付タイプ

RoHS

●前面のフレームに配線作業性に優れたケーブルホルダー（RD87-□SPK）（520頁）を実装しています。
●ツールレスでケーブルホルダーの取り付け・取り外しが可能です。

ご注意 マウントアングル組替仕様（-MASP・-MASB）と併用はできません。

新発売

適用機種
FS FST FSP FSA FSC
FSL FSN FSB FSRC
FSS FSST FSV FSH FSG FSNA
（注）サイズ別適用表をご参照ください。

RD87-1SPKタイプ

品名記号			標準価格 円	摘　要
-CH1			10,000	RD87-1SPK 10コ付（左右各5コ付）

■FSHは分割なし仕様（FSH-1H）のみ対応可能です。

ご注意 マウントアングル組替仕様（-MASP・-MASB）と併用はできません。

新発売

適用機種
FS FST FSP FSA FSC
FSL FSN FSB FSRC
FSS FSST FSV FSH FSG FSNA
（注）サイズ別適用表をご参照ください。

RD87-2SPKタイプ

品名記号			標準価格 円	摘　要
-CH2			11,500	RD87-2SPK 10コ付（左右各5コ付）

■FSHは分割なし仕様（FSH-1H）のみ対応可能です。

ご注意 マウントアングル組替仕様（-MASP・-MASB）と併用はできません。

新発売

適用機種
FS FST FSP FSA FSC
FSL FSN FSB FSRC
FSS FSST FSV FSH FSG FSNA
（注）サイズ別適用表をご参照ください。

RD87-3SPKタイプ

品名記号			標準価格 円	摘　要
-CH3			12,500	RD87-3SPK 10コ付（左右各5コ付）

■FSHは分割なし仕様（FSH-1H）のみ対応可能です。

66



-CH1



-CH2



-CH3

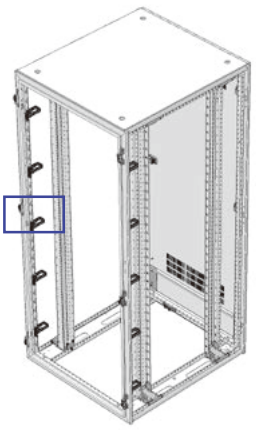

◎：取付可
△：D=1,000以上のラックに取付可
×：取付不可

●サイズ別適用表

■FS、FSA、FST、FSP、FSC、FSB

機種	W=600			W=700			W=800		
	-CH1	-CH2	-CH3	-CH1	-CH2	-CH3	-CH1	-CH2	-CH3
適用	◎	×	×	◎	◎	◎	◎	◎	◎

■FSS、FSST、FSH-1H、FS-2ME

機種	W=600			W=700			W=800		
	-CH1	-CH2	-CH3	-CH1	-CH2	-CH3	-CH1	-CH2	-CH3
適用	△	×	×	◎	△	×	◎	◎	△

■FSV

機種	W=600			W=700		
	-CH1	-CH2	-CH3	-CH1	-CH2	-CH3
適用	△	×	×	△	△	×

納期区分はラック本体の納期に準じます。

個別対応品 FSシリーズ・防音タイプ

オフィス、学校など、ICT機器による騒音対策が必要な場所への防音性能と熱対策を両立したラック

- 吸音材と大容量低騒音ファンを採用し静音性と高排熱性能を両立しました。
- 吸気口をベースに配置し、設置状況に応じて開口位置を変更することで、排熱性能を確保できます。
- 前後マウントアングル（EIA）ケージナット用タイプへの組替、エアシールド付タイプの追加によりサーバ収納タイプとして使用可能です。

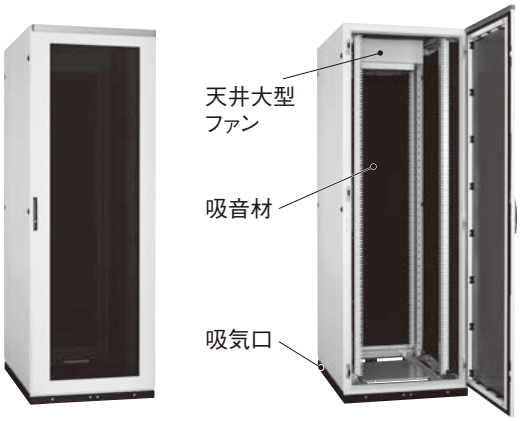

〔防音タイプ 製作例〕

■天井大型ファン



天井部に大容量低騒音ファンを内蔵したスマートなデザインです。

■吸気口部



吸気口をベース前後・左右の全面に配置しています。
ブラインドパネルを設置状況に合わせて位置変更が可能です。

外形寸法 mm			パネル取付有効スペース	適用機種
W（ヨコ）	H（タテ）※1	D（フカサ）※2	EIA（タテ）	
600	1,850	800	33U	FSシリーズ スタンダードタイプ
700	2,050	900	38U	
800	2,250	1,000	42U	

※1.ベース（50mm）を含めた寸法となります。　U=44.45
※2.背面ドアタイプの場合は+17mmとなります。

■納期・価格につきましては、別途お問合わせください。

■防音性能

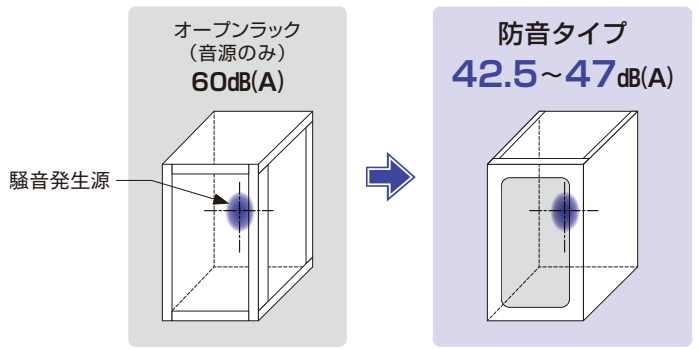

13～17.5dB低減※3



〔騒音測定風景〕

FSシリーズ防音タイプ
防音性能確認試験

動画はコチラから

●騒音測定条件

本体	FS100-720EN（防音タイプ）
騒音発生源レベル	60dB（A）
計測方法	JIS X7779に準ずる（20～20,000Hz（人の可聴領域）を測定）
測定方向	前後左右 4面測定
測定場所	簡易防音室（暗騒音:27dB（A）以下）

機種・仕様・搭載条件・設置環境などにより性能が異なります。

■放熱性能

許容発熱量 2,700W※3

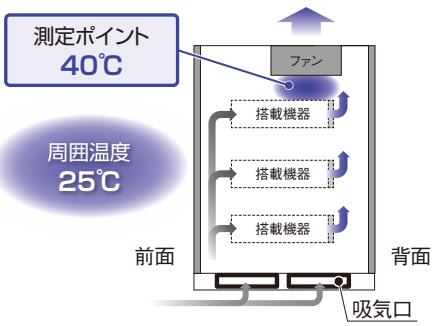

●許容発熱測定条件

本体	FS100-720EN（防音タイプ）
周囲温度	25℃
許容温度	40℃
測定ポイント	ファン周辺

※3.当社試験条件による試験結果です。

関連商品

P.456

FVSM FVシリーズ・サーバ収納防音タイプ

防音・排熱能力を両立したサーバ収納用小型ラック



FVSM100-606E

AHS スタンダードタイプ（W=600・700）

19インチEIA　前後ケージナット　前後ドア付　RoHS　ハンドル鍵違い対応（546頁）　デザイン塗装

AH SERIES データセンターラック
4+4 ハイブリッド耐震構造

高性能と施工性を両立したデータセンターラック

- フレームとマウントアングルに質量と強度バランスに優れる中空断面形状を採用しています。
- アルミとスチールの異種金属の組み合わせで軽量・高剛性・機能性を高いレベルで実現しています。
- 機器搭載スペース開口率が10%アップ（従来比）により高い放熱性能を実現しています。
- セキュリティ性の高いピンタンブラー方式のシリンダーを採用しており、ディンプルキーで施錠を行います。
- 前後マウントアングル間ピッチは740㎜です。（10㎜ピッチで移動可能）
- ワンタッチ180°ヒンジを採用することでドア開閉角度180°を実現しています。（連結時160°）

規　格	EIA規格：19インチ
材　質	フレーム…アルミ ドア、側板、天井板、マウントアングル…鉄
許容荷重（静荷重）	1,000kg
耐震荷重	兵庫県南部地震波125%（1,000gal）700kg（W=600）、840kg（W=700）※1 NEBS Zone3（1,108gal）840kg※2 NEBS Zone4（1,617gal）400kg※2
ハンドル	高機能ハンドル（ディンプルキー キーNo.NT55：4コ付属）

※1.代表機種（AHS120-622EK/AHS100-720EK）の当社搭載条件による試験結果です。
※2.代表機種（AHS100-720EK）の当社搭載条件による試験結果です。
NEBSの耐震性能試験は水平方向のみ実施しています。
機種・仕様（組替仕様・オプション追加）・搭載条件（重心の位置）・設置環境などにより搭載可能質量が異なります。



AHS100-720EK



AHS100-620E

換気口（六角穴）
76%の高開口率
優れた通気性を実現

ペールホワイト塗装（10YR8.5/0.5）日塗工P19-85A　ブラック塗装（N1）

（W=600）

納期区分	品名記号 ペールホワイト塗装	品名記号 ブラック塗装			標準価格 円	外形寸法 mm W（ヨコ）	外形寸法 mm H（タテ）	外形寸法 mm D（フカサ）	パネル取付有効スペース EIA（タテ）	質量 kg
④	AHS100-620E	AHS100-620EK			345,000	600	2,000	1,000	42U	115
④	AHS100-622E	AHS100-622EK			365,000	〃	2,200	〃	47U	126
④	AHS110-620E	AHS110-620EK			387,000	〃	2,000	1,100	42U	119
④	AHS110-622E	AHS110-622EK			401,000	〃	2,200	〃	47U	131
④	AHS120-620E	AHS120-620EK			429,000	〃	2,000	1,200	42U	124
④	AHS120-622E	AHS120-622EK			437,000	〃	2,200	〃	47U	137

（W=700）

納期区分	品名記号 ペールホワイト塗装	品名記号 ブラック塗装			標準価格 円	外形寸法 mm W（ヨコ）	外形寸法 mm H（タテ）	外形寸法 mm D（フカサ）	パネル取付有効スペース EIA（タテ）	質量 kg
④	AHS100-720E	AHS100-720EK			366,000	700	2,000	1,000	42U	118
④	AHS100-722E	AHS100-722EK			383,000	〃	2,200	〃	47U	129
④	AHS110-720E	AHS110-720EK			407,000	〃	2,000	1,100	42U	122
④	AHS110-722E	AHS110-722EK			420,000	〃	2,200	〃	47U	134
④	AHS120-720E	AHS120-720EK			449,000	〃	2,000	1,200	42U	127
④	AHS120-722E	AHS120-722EK			458,000	〃	2,200	〃	47U	140

U=44.45

■鍵番号違いも承りますので詳細は546頁をご参照ください。
■ウィスカ対策が必要な場合は別途お問合わせください。
■上記商品は、納期区分の変更（③→④）をさせていただきましたのでご了承ください。

ご注意 1.ケージナットは付属されていませんので、ケージナットM5・M6（RD751）（513頁）をご利用ください。
2.側板に加工される場合は、側板補強板にご注意ください。

AHST 耐震タイプ（W=600・700）

19インチEIA　前後ケージナット　前後ドア付　RoHS　ハンドル鍵違い対応（546頁）　デザイン塗装

高性能と施工性を両立したデータセンターラックの耐震タイプ

AH SERIES データセンターラック
4+4 ハイブリッド耐震構造

- フレームとマウントアングルに質量と強度バランスに優れる中空断面形状を採用しています。
- アルミとスチールの異種金属の組み合わせで軽量・高剛性・機能性を高いレベルで実現しています。
- 機器搭載スペース開口率が10%アップ（従来比）により高い放熱性能を実現しています。
- セキュリティ性の高いピンタンブラー方式のシリンダーを採用しており、ディンプルキーで施錠を行います。
- 前後マウントアングル間ピッチは740㎜です。（10㎜ピッチで移動可能）
- ワンタッチ180°ヒンジを採用することでドア開閉角度180°を実現しています。（連結時160°）

規　格	EIA規格：19インチ
材　質	フレーム…アルミ ドア、側板、天井板、マウントアングル…鉄
許容荷重（静荷重）	1,200kg
耐震荷重	兵庫県南部地震波125%（1,000gal）1,050kg※1 NEBS Zone3（1,108gal）1,050kg※1 NEBS Zone4（1,617gal）400kg※2
ハンドル	高機能ハンドル（ディンプルキー　キーNo.NT55：4コ付属）

※1. 代表機種（AHST100-720EK）の当社搭載条件による試験結果です。
※2. 代表機種（AHS100-720EK）の当社搭載条件による試験結果です。
NEBSの耐震性能試験は水平方向のみ実施しています。
機種・仕様（組替仕様・オプション追加）・搭載条件（重心の位置）・設置環境などにより搭載可能質量が異なります。



AHST100-720EK



AHST100-620E

換気口（六角穴）
76%の高開口率
優れた通気性を実現

ペールホワイト塗装（10YR8.5/0.5）日塗工P19-85A　ブラック塗装（N1）

（W=600）

納期区分	品名記号 ペールホワイト塗装	品名記号 ブラック塗装			標準価格 円	外形寸法 ㎜ W（ヨコ）	外形寸法 ㎜ H（タテ）	外形寸法 ㎜ D（フカサ）	パネル取付有効スペース EIA（タテ）	質量 kg
④	AHST100-620E	AHST100-620EK			416,000	600	2,000	1,000	42U	121
④	AHST100-622E	AHST100-622EK			432,000	〃	2,200	〃	47U	132
④	AHST110-620E	AHST110-620EK			443,000	〃	2,000	1,100	42U	125
④	AHST110-622E	AHST110-622EK			461,000	〃	2,200	〃	47U	137
④	AHST120-620E	AHST120-620EK			473,000	〃	2,000	1,200	42U	130
④	AHST120-622E	AHST120-622EK			491,000	〃	2,200	〃	47U	143

（W=700）

納期区分	品名記号 ペールホワイト塗装	品名記号 ブラック塗装			標準価格 円	外形寸法 ㎜ W（ヨコ）	外形寸法 ㎜ H（タテ）	外形寸法 ㎜ D（フカサ）	パネル取付有効スペース EIA（タテ）	質量 kg
④	AHST100-720E	AHST100-720EK			435,000	700	2,000	1,000	42U	124
④	AHST100-722E	AHST100-722EK			452,000	〃	2,200	〃	47U	135
④	AHST110-720E	AHST110-720EK			465,000	〃	2,000	1,100	42U	128
④	AHST110-722E	AHST110-722EK			480,000	〃	2,200	〃	47U	140
④	AHST120-720E	AHST120-720EK			494,000	〃	2,000	1,200	42U	133
④	AHST120-722E	AHST120-722EK			509,000	〃	2,200	〃	47U	146

U=44.45

■鍵番号違いも承りますので詳細は546頁をご参照ください。
■ウィスカ対策が必要な場合は別途お問合わせください。
■上記商品は、納期区分の変更（③→④）をさせていただきましたのでご了承ください。

ご注意 1.ケージナットは付属されていませんので、ケージナットM5・M6（RD751）（513頁）をご利用ください。
2.側板に加工される場合は、側板補強板にご注意ください。

AHSH ハウジングタイプ（W=700）

19インチEIA　前後ケージナット　前後ドア付　RoHS　ハンドル鍵違い標準装備（546頁）　デザイン塗装

データセンターに適した機能充実のハウジングタイプ

AH SERIES データセンターラック
4+4 ハイブリッド耐震構造

- 前面、背面ドアおよび本体内部が2分割・4分割の仕様を取り揃えています。
- 鍵番号違いを標準装備してセキュリティを確保しています。
- 前後マウントアングル間ピッチは740㎜です。
- データセンター管理業者専用スペース（3U）を設けることにより、電源サブラックなどが取り付けができます。
- 2、4分割仕様の各分割と管理業者専用スペースにアース端子が標準装備されています。

規　格	EIA規格：19インチ
材　質	フレーム…アルミ ドア、側板、天井板、マウントアングル…鉄
許容荷重（静荷重）	1,000kg
耐震荷重	兵庫県南部地震波125%（1,000gal）下記参照※1
ハンドル	高機能ハンドル（ディンプルキー〈鍵番号違い仕様〉マスターキー対応可※2

耐震荷重

	H=2,000mm	H=2,200mm
AHSH-2H（2分割仕様）	600kg	500kg
AHSH-4H（4分割仕様）	500kg	400kg

※1.耐震性能は当社搭載条件による評価です。
機種・仕様（組替仕様・オプション追加）・搭載条件（重心の位置）・設置環境などにより搭載可能質量が異なります。
※2.付属鍵数 -2H：4コ×2種類、管理業者用専用スペース：4コ
-4H：4コ×4種類、管理業者用専用スペース：4コ



AHSH120-722EK-2H
〈2分割仕様〉



AHSH100-720E-4H
〈4分割仕様〉

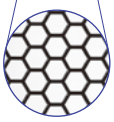

換気口（六角穴）
76%の高開口率
優れた通気性を実現

データセンター管理業者専用スペース（3U）

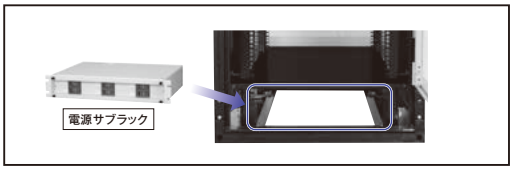

2分割仕様、4分割仕様は管理業者専用スペース（3U）を設けることにより、電源サブラックなどが取り付けできます。

ペールホワイト塗装（10YR8.5/0.5）日塗工P19-85A　ブラック塗装（N1）

2分割仕様

納期区分	品名記号 ペールホワイト塗装	品名記号 ブラック塗装			標準価格 円	外形寸法 ㎜ W（ヨコ）	外形寸法 ㎜ H（タテ）	外形寸法 ㎜ D（フカサ）	パネル取付有効スペース EIA（タテ）	質量 kg
⑤	AHSH100-720E-2H	AHSH100-720EK-2H			503,000	700	2,000	1,000	19U×2	158
⑤	AHSH100-722E-2H	AHSH100-722EK-2H			521,000	〃	2,200	〃	21U×2	169
⑤	AHSH110-720E-2H	AHSH110-720EK-2H			543,000	〃	2,000	1,100	19U×2	164
⑤	AHSH110-722E-2H	AHSH110-722EK-2H			557,000	〃	2,200	〃	21U×2	176
⑤	AHSH120-720E-2H	AHSH120-720EK-2H			585,000	〃	2,000	1,200	19U×2	170
⑤	AHSH120-722E-2H	AHSH120-722EK-2H			594,000	〃	2,200	〃	21U×2	183

4分割仕様

納期区分	品名記号 ペールホワイト塗装	品名記号 ブラック塗装			標準価格 円	外形寸法 ㎜ W（ヨコ）	外形寸法 ㎜ H（タテ）	外形寸法 ㎜ D（フカサ）	パネル取付有効スペース EIA（タテ）	質量 kg
⑤	AHSH100-720E-4H	AHSH100-720EK-4H			638,000	700	2,000	1,000	9U×4	188
⑤	AHSH100-722E-4H	AHSH100-722EK-4H			656,000	〃	2,200	〃	10U×4	199
⑤	AHSH110-720E-4H	AHSH110-720EK-4H			680,000	〃	2,000	1,100	9U×4	197
⑤	AHSH110-722E-4H	AHSH110-722EK-4H			692,000	〃	2,200	〃	10U×4	209
⑤	AHSH120-720E-4H	AHSH120-720EK-4H			722,000	〃	2,000	1,200	9U×4	206
⑤	AHSH120-722E-4H	AHSH120-722EK-4H			729,000	〃	2,200	〃	10U×4	219

U=44.45

■マスターキー仕様も承りますので別途お問合わせください。
■ウィスカ対策が必要な場合は別途お問合わせください。

ご注意
1.ケージナットは付属されていませんので、ケージナットM5・M6（RD751）（513頁）をご利用ください。
2.ドアの開閉方向を現地で変更できませんので、左開きでご使用される場合は、別途ご用命ください。
3.側板に加工される場合は、側板補強板にご注意ください。
4.マスターキーは付属されていません。別途ご用命ください。

■ラック内の環境監視については別途ご相談ください。

本体に組替仕様を追加することによりご要望のタイプに仕上がります。
（下記以外のご要望に応じた仕様も承りますのでご用命ください。）
ご注意 組替仕様の追加によりラック本体の許容荷重、耐震荷重が異なりますのでご注意ください。

1 天井板組替仕様 P.435･436
❶天井板配線ラダー取付用タイプ
【オプション】RDL 配線ラダーシステム関連

2 ドア組替仕様 P.437
❷ドアダイヤル錠ハンドル付タイプ
❸両開きドア･換気口タイプ
❹ドア電気錠ハンドル付タイプ
❺ドア開閉センサ付タイプ
❻ドアICキーシリンダー付タイプ

3 背面ドア組替仕様 P.437
❼背面両開きドア･換気口タイプ

4 側板組替仕様 P.438
❽側板鍵付タイプ

5 ブラインドベース組替仕様 P.438
❾3分割タイプ
❿配線カバー付タイプ

6 マウントアングル組替仕様 P.438
⓫エアシールド付タイプ

【オプション】RDK フリーアクセスフロア用基台（P.439）

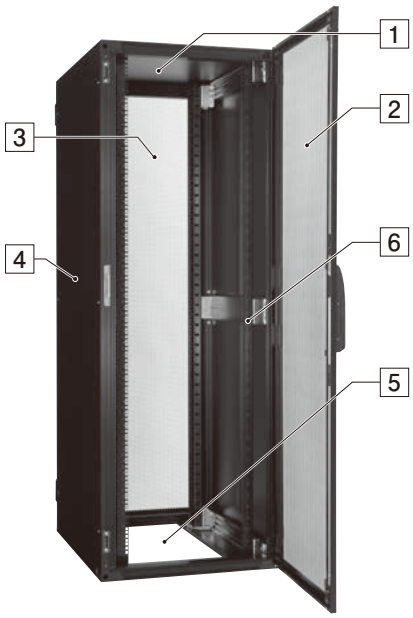

〈適用機種一覧表の見方〉
AHS 対応可　AHS 対応可（注意事項あり）　AHS 対応不可

下記の仕様も承りますのでご用命ください。
ご注文の際はラック本体の品名記号の末尾に組替仕様の品名記号をつけてご用命ください。
〔例〕スタンダードタイプ**AHS100-620EK**をドア組替仕様･電気錠ハンドル付タイプへの組替仕様にてご用命の場合は、
AHS100-620EK → AHS100-620EK-DEH となります。
価格は、ラック本体の価格 ＋ 組替仕様の価格 です。

配線ラダーシステム

ラック上部からの入出線をきれいに収納する配線システム

天井配線により床下空調の冷却ロスを低減し、効率的な空調環境を実現します。

- ヘッドラダーの配線保持部は取り回しがしやすいラダー（梯子）構造です。
- ラック連結間とラック通路間の接続部は配線がしやすい立体交差構造です。
- AISLE CAPPING（アイルキャッピング）※ との組み合わせで床下空調の冷却ロスをさらに低減します。

※AISLE CAPPING（アイルキャッピング）は、株式会社NTTファシリティーズと日東工業株式会社による共同開発品です。
・AISLE CAPPING（アイルキャッピング）は、株式会社NTTファシリティーズの特許発明が含まれています。
・「AISLE CAPPING（アイルキャッピング）」は、株式会社NTTファシリティーズの登録商標です。

配線ラダーシステム レイアウトイメージ

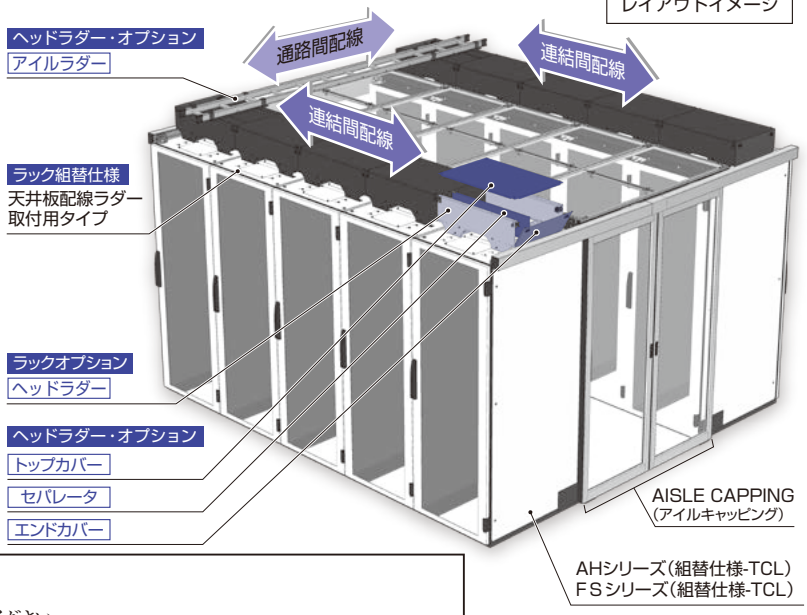

配線ラダーシステムのご注文方法
①組替仕様･天井板配線ラダー取付用タイプを選定してください。
②ヘッドラダーは必要に応じて、ヘッドラダー用オプション･トップカバー、エンドカバー、セパレータを選定してください。
③通路間の配線にはヘッドラダー用オプション･アイルラダーを選定してください。

■天井板組替仕様

RoHS

❶ 天井板配線ラダー取付用タイプ

ヘッドラダーを取り付ける際に

- 通信用配線口（2ヵ所）、電源用配線口（1ヵ所）ブラインドパネル付です。
- 配線口の周囲は、ケーブル保護用のエッジングを標準装備しています。
- 配線内容および容量に応じて、ヘッドラダーの取付位置（前後方向）が選択可能です。
- AISLE CAPPING（アイルキャッピング）「ヘッドキャップ（RDA□-□T（L））」（448頁）との同時取り付けが可能です。

適用機種 AHS AHST AHSH

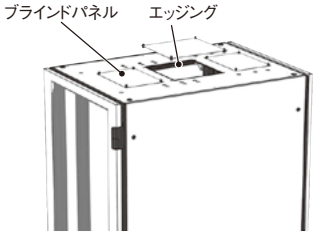

品名記号			標準価格 円	摘要	適用機種
-TCL			10,000	ヘッドラダー（RDL）取付用	W=600mm
			11,000		W=700mm

納期区分はラック本体の納期に準じます。

RDL ヘッドラダー

RoHS　デザイン塗装

ラック天井での配線処理に

- 配線の取り回しがしやすいラダー（梯子）構造です。
- 配線を結束テープ（RD852-51）（517頁）により結束可能です。
- 配線を保持するラダーバーは左右に位置変更が可能です。
- セパレータ（RDLX-SP）による配線区分けが可能です。
- 取付工具が不要で、ワンタッチファスナーによるツールレス固定が可能です。

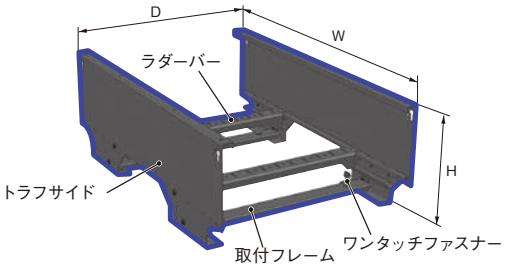

納期区分	品名記号 / ブラック塗装			標準価格 円	外形寸法 mm W(ヨコ)	H(タテ)	D(フカサ)	材質	質量 kg	適用機種
⑤	**RDL-6H**			44,500	598	240	450	トラフサイド〔鉄 t1.6〕 ラダーバー〔鉄 t1.0〕 取付フレーム〔鉄 t1.6〕	5.9	組替仕様AHS(T)□-TCL(W=600mm)
⑤	**RDL-7H**			45,500	698	〃	〃		6.5	組替仕様AHS(T)□-TCL(W=700mm)

ご注意 組替仕様・天井板配線ラダー取付用タイプ（-TCL）を必ず選定してください。（435頁）

RDLX-TC トップカバー

RoHS　デザイン塗装

ヘッドラダー上部の配線保護用に

- ラッチによるツールレス固定が可能です。

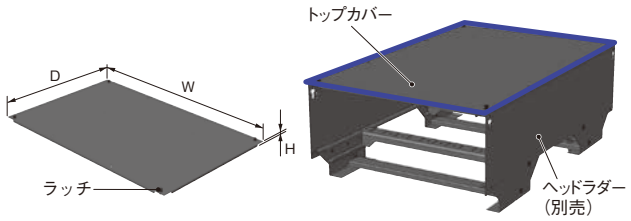

納期区分	品名記号 / ブラック塗装			標準価格 円	外形寸法 mm W(ヨコ)	H(タテ)	D(フカサ)	材質	質量 kg	適用機種 ヘッドラダー
⑤	**RDLX-TC6**			11,500	597	7	454	鉄 t1.0	2.3	RDL-6H
⑤	**RDLX-TC7**			11,500	697	〃	〃		2.7	RDL-7H

ご注意 アイルラダー（RDLX-AL）（下記参照）を同時取り付けすることはできません。

RDLX-EC エンドカバー

RoHS　デザイン塗装

連結端部の配線保護用に

- 保護板ロックによるツールレス固定が可能です。

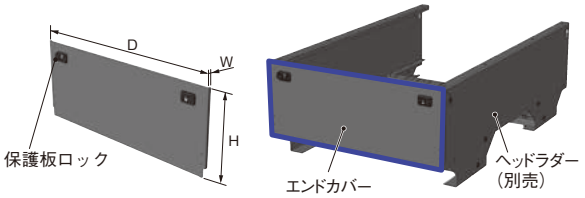

納期区分	品名記号 / ブラック塗装			標準価格 円	セット内容	外形寸法 mm W(ヨコ)	H(タテ)	D(フカサ)	材質	質量 kg	適用機種 ヘッドラダー
⑤	**RDLX-EC**			19,500	2枚入	7	180	454	鉄 t1.0	1.8	RDL-□H

RDLX-SP セパレータ

RoHS　デザイン塗装

ヘッドラダー内部の配線区分け用に

- ヘッドラダーのラダーバーに取り付けることにより、配線スペースの分割が可能です。
- 連結金具（付属品）により連結されたセパレータ間の導通を確保します。

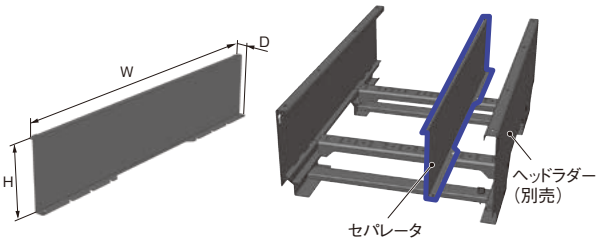

納期区分	品名記号 / ブラック塗装			標準価格 円	外形寸法 mm W(ヨコ)	H(タテ)	D(フカサ)	材質	質量 kg	適用機種 ヘッドラダー
⑤	**RDLX-SP6**			6,800	597	152	32.5	鉄 t1.0	0.9	RDL-6H
⑤	**RDLX-SP7**			7,050	697	〃	〃		1.0	RDL-7H

RDLX-AL アイルラダー

ラック列間の配線処理に

- ラック連結間とラック通路間の接続部は配線がしやすい立体交差構造です。
- 配線の取り回しがしやすいラダー（梯子）構造です。

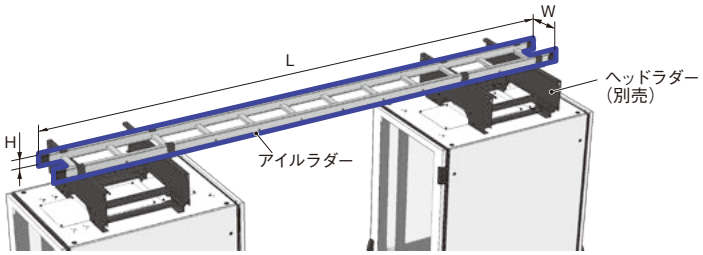

納期区分	品名記号			標準価格 円	外形寸法 mm W(ヨコ)	H(タテ)	L(長さ)	材質	表面処理	質量 kg	適用寸法 mm 通路幅
㊎	**RDLX-AL12**			59,500	220	50	3,000	アルミ	アルマイト	6.2	1,200
㊎	**RDLX-AL15**			70,500	〃	〃	3,300			7.1	1,500

ご注意 取り付けにはヘッドラダー（RDL-□H）が必要となります。トップカバー（RDLX-TC）（上記参照）を同時取り付けすることはできません。

〈適用機種一覧表の見方〉
AHS 対応可　AHS 対応可（注意事項あり）　AHS 対応不可

AH SERIES

■ドア組替仕様

❷ ドアダイヤル錠ハンドル付タイプ　RoHS

データセンターなどに設置するラックのセキュリティ対策に

- ダイヤルの暗証番号を合わせるだけで解錠でき、キーレスにてサーバラックのセキュリティ管理が可能です。
- 4桁のダイヤル式で、10,000通りの設定が可能です。
- 非常解錠キー付（鍵番号違い）です。

適用機種 AHS AHST AHSH

納期区分	品名記号			標準価格 円
⑤	-DMH			32,000

■上記は前後ドア2面分の組替価格です。

❸ 両開きドア・換気口タイプ　RoHS

- 一枚ドアでは、開閉スペースを確保できない場合に有効です。
- ドアの全面が換気口（六角穴）になっていますので自然換気が可能です。

適用機種 AHS AHST AHSH

品名記号			標準価格 円	適用機種
-DP2			28,500	H=2,000mm
			31,000	H=2,200mm

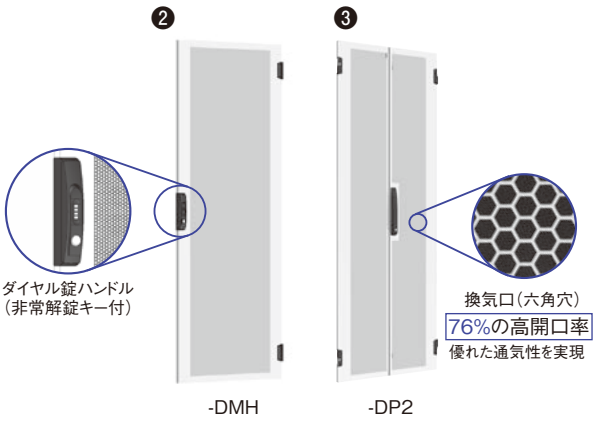

❹ ドア電気錠ハンドル付タイプ

- 高機能ハンドル・電気錠タイプの採用で、鍵の施解錠遠隔操作が可能です。

適用機種 AHS AHST AHSH

納期区分	品名記号			標準価格 円
㊎	-DEH			53,000

ご注意 既設ラックへの組み替えはできません。

■上記は前後ドア2面分の組替価格です。

❺ ドア開閉センサ付タイプ

- ドア開閉状態の遠隔監視が可能です。

適用機種 AHS AHST AHSH

納期区分	品名記号			標準価格 円
㊎	-DES			12,500

ご注意 既設ラックへの組み替えはできません。

■上記は前後ドア2面分の組替価格です。

❹❺

〈システム例〉監視ユニットを別途ご用意いただくことによりドアの操作、監視が可能です。

- 施解錠状態識別用LED付
- 施解錠状態の信号出力が可能
- 押ボタンによる解錠操作が可能

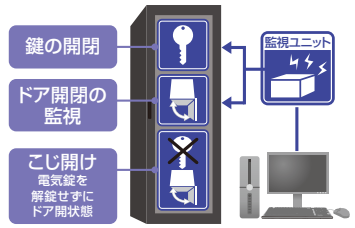

❻ ドアICキーシリンダー付タイプ　RoHS

適用機種 AHS AHST AHSH

ABLOY社製のICシリンダー・ICキーにより鍵の運用管理を効率化

- 機械的照合と電子認証の二重照合により、高セキュリティを実現しています。
- Web経由でICキーのアクセス権情報を自由に登録でき、少ないキーで多彩な運用が可能です。
- シリンダー側の電気配線やネットワーク配線が不要です。

納期区分	品名記号	適用機種
㊎	-DAK	H=2,000～2,200mm

■上記組替仕様には、ICキーなどの付帯部材は含まれていません。別途ご用命ください。

■上記は前後ドア2枚分の組み替えです。

■詳細は446頁をご覧ください。

■価格は別途お問合わせください。

❻

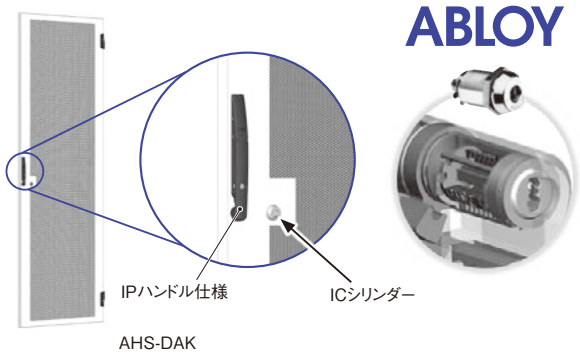

■背面ドア組替仕様

❼ 背面両開きドア・換気口タイプ　RoHS

- 一枚ドアでは、開閉スペースを確保できない場合に有効です。
- ドアの全面が換気口（六角穴）になっていますので自然換気が可能です。

適用機種 AHS AHST AHSH

品名記号			標準価格 円	適用機種
-RDP2			28,500	H=2,000mm
			31,000	H=2,200mm

❼

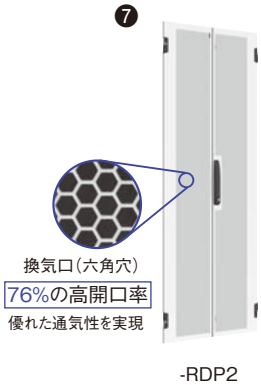

-DP2、-RDP2の納期区分はラック本体の納期に準じます。

〈適用機種一覧表の見方〉
AHS 対応可　AHS 対応可（注意事項あり）　AHS 対応不可

■側板組替仕様

❽ 側板鍵付タイプ

RoHS

●カムロック（ディンプルキー（キーNo.NT55）：側板1枚あたり2コ付属）が付いていますのでセキュリティ対策が可能です。

適用機種 AHS AHST AHSH

品名記号			標準価格 円	摘要
-SK			17,000	両側板タイプ
-SKR			8,500	右側板タイプ
-SKL			8,500	左側板タイプ

■鍵番号違いも承りますので詳細は546頁をご参照ください。

❽

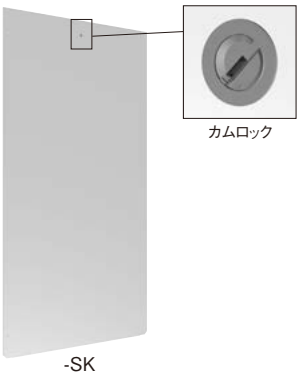

-SK

■ブラインドベース組替仕様

❾ 3分割タイプ

RoHS

●3分割になっていますので、配線量に応じて取り外して使用できます。

適用機種 AHS AHST AHSH

品名記号			標準価格 円	適用機種
-BP			15,000	W=600mm
			17,000	W=700mm

ご注意 ブラインドベースはブラック色です。

❾



前面側

-BP

❿ 配線カバー付タイプ

RoHS

●床下配線時に入出線口からの冷気の漏れが防止され、床下空調の効率が向上します。

適用機種 AHS AHST AHSH

品名記号			標準価格 円	摘要	適用機種
-BPC1			23,500	配線カバー（200×400mm）1コ付	W=600mm
			25,000		W=700mm
-BPC2			28,500	配線カバー（100×200mm）2コ付	W=600mm
			29,000		W=700mm

ご注意 ブラインドベースはブラック色です。

❿



背面側

-BPC1



背面側

-BPC2

■マウントアングル組替仕様

⓫ エアシールド付タイプ

RoHS

●機器排熱の回り込みと吸気側の冷却ロスを防ぐマウントアングルのサイドスペース用ブランクパネルです。

適用機種 AHS AHST AHSH

品名記号			標準価格 円	材質	摘要	適用機種
-MASP			23,000	パネル:鉄	ブラインドパネル付	W=700mm、H=2,000mm
			25,000			W=700mm、H=2,200mm
-MASB			33,500	パネル:鉄 配線ブラシ:PP	配線ブラシ付	W=700mm、H=2,000mm
			35,500			W=700mm、H=2,200mm

ご注意 エアシールドはブラック色です。

⓫



-MASP

納期区分はラック本体の納期に準じます。

RDK-AHA フリーアクセスフロア用基台・レベル調整タイプ

RoHS デザイン塗装

ウィスカ対策に対応

●レベル調整機能付（調整範囲±25mm）です。

許容荷重（静荷重）	1,350kg
耐震荷重	兵庫県南部地震波125%（1,000gal）1,170kg※1

※1.代表機種（AHST100-720EK+RDK100-74AHA（基台3連結））の当社搭載条件による試験結果です。
機種・仕様（組替仕様、オプション追加）・搭載条件（重心の位置）・設置環境などにより搭載可能質量が異なります。

ご注意

1.許容荷重、耐震荷重はラック本体の質量を含みます。
2.アジャスターはお客様組立となります。
3.アジャスターのプレート部が外形より外に出ますので設置位置にご注意ください。

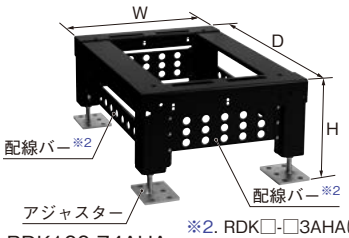

RDK100-74AHA

※2. RDK□-□3AHAに配線バーはありません。

材質:鉄

納期区分	品名記号 ブラック塗装			標準価格 円	外形寸法 mm W	H	D	質量 kg	適用機種
④	RDK100-63AHA			117,000	600	275～325	1,000	36	AHS(T)100-6□
④	RDK110-63AHA			121,000	〃		1,100	38	AHS(T)110-6□
④	RDK120-63AHA			124,000	〃		1,200	39	AHS(T)120-6□
④	RDK100-73AHA			117,000	700		1,000	37	AHS(T)(H)100-7□
④	RDK110-73AHA			121,000	〃		1,100	39	AHS(T)(H)110-7□
④	RDK120-73AHA			124,000	〃		1,200	40	AHS(T)(H)120-7□
④	RDK100-64AHA			131,000	600	375～425	1,000	48	AHS(T)100-6□
④	RDK110-64AHA			134,000	〃		1,100	49	AHS(T)110-6□
④	RDK120-64AHA			138,000	〃		1,200	51	AHS(T)120-6□
④	RDK100-74AHA			131,000	700		1,000	49	AHS(T)(H)100-7□
④	RDK110-74AHA			134,000	〃		1,100	50	AHS(T)(H)110-7□
④	RDK120-74AHA			138,000	〃		1,200	52	AHS(T)(H)120-7□
④	RDK100-65AHA			137,000	600	475～525	1,000	49	AHS(T)100-6□
④	RDK110-65AHA			140,000	〃		1,100	50	AHS(T)110-6□
④	RDK120-65AHA			144,000	〃		1,200	52	AHS(T)120-6□
④	RDK100-75AHA			137,000	700		1,000	50	AHS(T)(H)100-7□
④	RDK110-75AHA			140,000	〃		1,100	51	AHS(T)(H)110-7□
④	RDK120-75AHA			144,000	〃		1,200	53	AHS(T)(H)120-7□
④	RDK100-66AHA			143,000	600	575～625	1,000	56	AHS(T)100-6□
④	RDK110-66AHA			146,000	〃		1,100	57	AHS(T)110-6□
④	RDK120-66AHA			149,000	〃		1,200	59	AHS(T)120-6□
④	RDK100-76AHA			143,000	700		1,000	58	AHS(T)(H)100-7□
④	RDK110-76AHA			146,000	〃		1,100	59	AHS(T)(H)110-7□
④	RDK120-76AHA			149,000	〃		1,200	61	AHS(T)(H)120-7□

RDK-N フロアパネル支持アングル

RoHS デザイン塗装

ウィスカ対策に対応

●フロアパネルの厚み20～50mmに対応可能です。



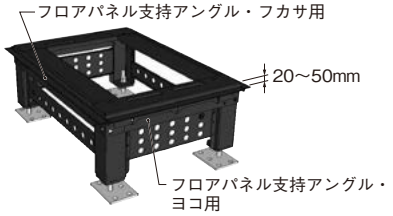



〈耐震試験例〉

材質:鉄

納期区分	品名記号 ブラック塗装			標準価格 円	セット内容	外形寸法 mm L	質量 kg	適用機種
◎	RDK1-W6N			7,500	ヨコ用2本入	598	1.6	RDK□-6□AHA
◎	RDK1-W7N			8,100		698	1.9	RDK□-7□AHA
◎	RDK1-D10N			9,800	フカサ用2本入	1,063	2.8	RDK100-□AHA
◎	RDK1-D11N			10,500		1,163	3.1	RDK110-□AHA
④	RDK1-D12N			12,500		1,263	3.6	RDK120-□AHA

■上記一部商品は、納期区分の変更（③→④）をさせていただきましたのでご了承ください。

個別対応品 データセンターラック・AHシリーズ H=2500［53U］

データセンター向け高集積用サーバラックとして
AHシリーズ H=2500［53U］を個別受注対応いたします。

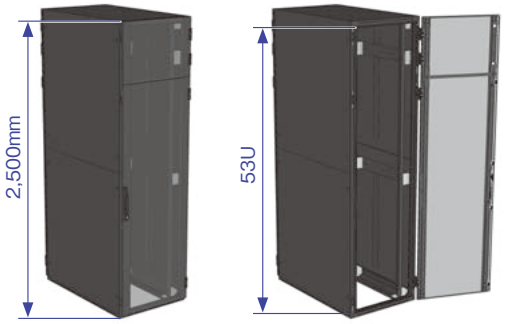

性能

●許容荷重（静荷重）:1,200kg
●耐震荷重 ※:兵庫県南部地震波 30%（250gal） 1,200kg
兵庫県南部地震波 100%（818gal） 1,050kg

※代表機種（W=700、H=2,500、D=1,200）の当社搭載条件による試験結果です。
機種・仕様（組替仕様・オプション追加）・搭載条件（重心位置）・設置環境など
により搭載可能質量が異なります。

外形寸法 ㎜			パネル取付有効スペース	塗装色	
W（ヨコ）	H（タテ）	D（フカサ）	EIA（タテ）		
600	2,500	1,000	53U	ペールホワイト	ブラック
〃	〃	1,100			
〃	〃	1,200			
700	2,500	1,000			
〃	〃	1,100			
〃	〃	1,200			

■詳細は、別途お問合わせください。
■納期・価格・配送方法については、別途お問合わせください。
■製品サイズが大きいため設置場所までの搬入経路をご確認の上ご連絡ください。

FDS FDSタイプ（W=600・700）

19インチEIA　前後ケージナット　前後ドア付　RoHS　ハンドル 鍵違い標準装備（546頁）　デザイン塗装

ハイパースケールデータセンターに最適な最大52U（H:2,400）高耐荷重サーバラック

FD SERIES

- 業界最高レベルの耐荷重。安心かつ高密度なサーバ実装が可能です。
- 背面側の十分な電源・配線スペースを確保しています。
- ツールレスで着脱可能な抜差型蝶番を採用しており、180°開閉可能です。
- マウントアングルの移動可能範囲は620～820mmです。（20mmピッチで移動可能）
- 天井部からの多様な入出線に対応。天井部に余長収納可能です。
- 天井・側面・床下のエア漏れを防止。機器排熱の回り込みを防ぎ、冷却効率を高めます。

規　　格	EIA規格：19インチ
材　　質	鉄
ハ ン ド ル	キー付ハンドル（鍵番号違い仕様キー：4コ付属）

耐震荷重

		合計荷重	マウントアングル部	リアフレーム部
許容荷重（静荷重）		1,550kg	1,500kg	50kg
耐震荷重	兵庫県南部地震波30%（250gal）※1	1,550kg	1,500kg	50kg
	兵庫県南部地震波125%（1,000gal）※1 NEBS Zone3（1,108gal）※2	1,050kg	1,000kg	50kg
	NEBS Zone4（1,617gal）※2	500kg	500kg	—

※1. 代表機種（FDS120-624EK-SR-SL）の当社搭載条件による試験結果です。
※2. 代表機種（FDS120-720E-SR-SL）の当社搭載条件による試験結果です。
■機種・仕様（組替仕様・オプション追加）・搭載条件（重心位置）・設置環境などにより搭載可能質量が異なります。



FDS120-724E

ペールホワイト塗装（10YR8.5/0.5）日塗工P19-85A　ブラック塗装（N1）

（W=600）

納期区分	品名記号 ペールホワイト塗装	品名記号 ブラック塗装	外形寸法 mm W（ヨコ）	H（タテ）	D（フカサ）	パネル取付有効スペース EIA（タテ）	質量 kg
㊎	FDS100-620E	FDS100-620EK	599	2,000	1,000	43U	119
㊎	FDS100-623E	FDS100-623EK		2,310		50U	130
㊎	FDS100-624E	FDS100-624EK		2,400		52U	133
㊎	FDS110-620E	FDS110-620EK		2,000	1,100	43U	122
㊎	FDS110-623E	FDS110-623EK		2,310		50U	133
㊎	FDS110-624E	FDS110-624EK		2,400		52U	136
㊎	FDS120-620E	FDS120-620EK		2,000	1,200	43U	130
㊎	FDS120-623E	FDS120-623EK		2,310		50U	141
㊎	FDS120-624E	FDS120-624EK		2,400		52U	145

（W=700）

納期区分	品名記号 ペールホワイト塗装	品名記号 ブラック塗装	外形寸法 mm W（ヨコ）	H（タテ）	D（フカサ）	パネル取付有効スペース EIA（タテ）	質量 kg
㊎	FDS100-720E	FDS100-720EK	699	2,000	1,000	43U	129
㊎	FDS100-723E	FDS100-723EK		2,310		50U	140
㊎	FDS100-724E	FDS100-724EK		2,400		52U	143
㊎	FDS110-720E	FDS110-720EK		2,000	1,100	43U	131
㊎	FDS110-723E	FDS110-723EK		2,310		50U	143
㊎	FDS110-724E	FDS110-724EK		2,400		52U	146
㊎	FDS120-720E	FDS120-720EK		2,000	1,200	43U	140
㊎	FDS120-723E	FDS120-723EK		2,310		50U	152
㊎	FDS120-724E	FDS120-724EK		2,400		52U	155

U=44.45

■マスターキー仕様も承りますので別途お問合わせください。　■納期・価格・配送方法については別途お問合わせください。
■上記商品は、2023年5月より仕様変更（フレームの形状変更）をさせていただきましたので、ご了承ください。

ご注意
1. ケージナットは付属されていませんので、ケージナットM5・M6（RD751）（513頁）をご利用ください。
2. 商品のサイズが大きいため、設置場所までの搬入経路をご確認の上、ご連絡ください。
3. ドアの開閉方向を現地で変更できませんので、左開きでご使用される場合は、別途ご用命ください。
4. 両側板なしが標準仕様になります。側板が必要な場合は組替仕様をご用命ください。

●52U、50U、43Uも標準ラインアップ　〈52U収納例〉



●配線イメージ



●エア漏れを防ぎ、冷却効率アップ

側面のエアシールドはマウントアングルを移動した際も追従し、排熱の回り込みを確実に防ぎます。

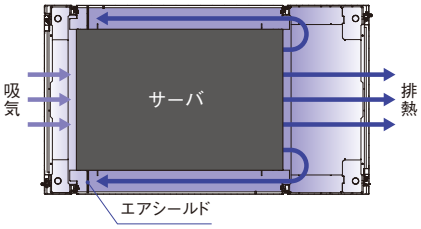

●十分な電源・配線スペースを確保

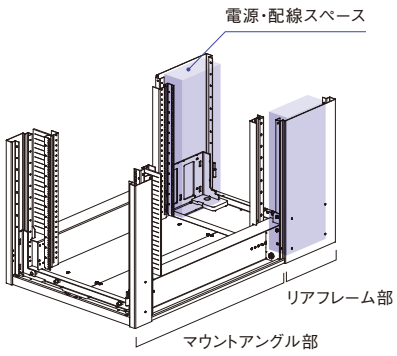

品名記号	リアフレーム内収納容量 コンセントバー搭載可能数	通信ケーブル収納可能数※3
FDS100-6□	片側最大 1本	片側最大 20本
FDS110-6□	片側最大 3本	片側最大 60本
FDS120-6□	片側最大 4本	片側最大 100本
FDS100-7□	片側最大 1本	片側最大 40本
FDS110-7□	片側最大 3本	片側最大 120本
FDS120-7□	片側最大 4本	片側最大 200本

※3. ケーブル径φ6.4、収納率25%による。
パネル取付有効スペース外側を収納スペースとして算出しています。

本体に組替仕様を追加することによりご要望のタイプに仕上がります。（下記以外のご要望に応じた仕様も承りますのでご用命ください。）

ご注意 組替仕様の追加により、ラック本体の許容荷重、耐震荷重が異なりますので、ご注意ください。

下記の仕様も承りますのでご用命ください。
ご注文の際は標準品の品名記号の末尾に組替仕様の品名記号をつけてご用命ください。
〔例〕スタンダードタイプ**FDS100-620E**に**側板付タイプ（右側面用）**をご用命の場合は、**FDS100-620E→FDS100-620E-SR** となります。
価格は、別途お問合わせください。

■ドア組替仕様

❶ 両開きドア・換気口タイプ

RoHS

●一枚ドアでは、開閉スペースを確保できない場合に有効です。
●ドアの全面が換気口（六角穴）になっていますので、自然換気が可能です。

品名記号	適用機種
-DP2	FDS全機種

■価格は別途お問合わせください。

❶
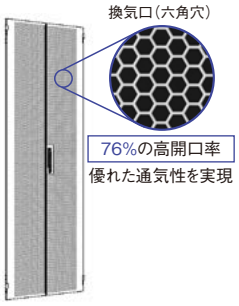

-DP2

❷ ドア換気口開口率86%タイプ ＜個別対応品＞

RoHS

●ドアの全面が開口率86%（六角穴）になっていますので、自然換気が可能です。

適用機種
FDS全機種

■価格は別途お問合わせください。

❷
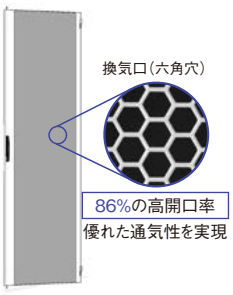

■側板組替仕様

❸ 側板付タイプ

RoHS

●側板が必要な場合にご利用ください。

品名記号	適用機種	摘要
-SR	FDS全機種	右側面用
-SL		左側面用

■価格は別途お問合わせください。

❸

-SR、-SL

■背面ドア組替仕様

❹ 背面両開きドア・換気口タイプ

RoHS

●一枚ドアでは、開閉スペースを確保できない場合に有効です。
●ドアの全面が換気口（六角穴）になっていますので、自然換気が可能です。

品名記号	適用機種
-RDP2	FDS全機種

■価格は別途お問合わせください。

❹
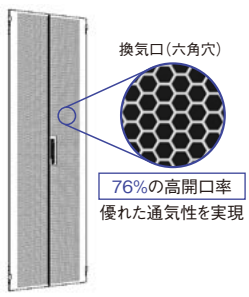

-RDP2

❺ 背面ドア換気口開口率86%タイプ ＜個別対応品＞

RoHS

●ドアの全面が開口率86%（六角穴）になっていますので、自然換気が可能です。

適用機種
FDS全機種

■価格は別途お問合わせください。

❺
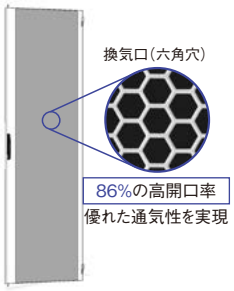

■マウントアングル組替仕様

❻ 背面ケーブルフィンガー付タイプ

RoHS

●ユニットごとにケーブルを整理可能です。
●ケーブルフィンガーは、ツールレスで取付可能です。

品名記号	材質	適用機種	摘要
-MRFR	ケーブルフィンガー:PC 取付金具:鉄	W=699mm、H=2,000・2,310・2,400mm D=1,100・1,200mm	右側背面用
-MRFL			左側背面用

■価格は別途お問合わせください。

❻
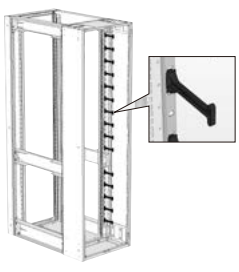
-MRFR、-MRFL

納期区分はラック本体の納期に準じます。

RDK-FDSA フリーアクセスフロア用基台・レベル調整タイプ

RoHS デザイン塗装

ウィスカ対策に対応

●レベル調整機能付（調整範囲±25mm）です。

許容荷重（静荷重）	1,750kg
耐　震　荷　重	兵庫県南部地震波125%（1,000gal）1,210kg※

※代表機種（FDS120-720E+RDK120-75FDSA）の当社搭載条件による試験結果です。
機種・仕様（組替仕様、オプション追加）・搭載条件（重心の位置）・設置環境などにより搭載可能質量が異なります。

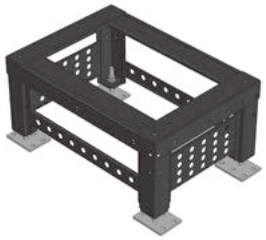

RDK100-75FDSA

材質:鉄

納期区分	品名記号 ブラック塗装	外形寸法 mm W(ヨコ)	H(タテ)	D(フカサ)	質量 kg	適用機種
㊎	**RDK100-65FDSA**	600	475～525	1,000	51.5	FDS100-6□
㊎	**RDK110-65FDSA**	〃		1,100	53.1	FDS110-6□
㊎	**RDK120-65FDSA**	〃		1,200	54.7	FDS120-6□
㊎	**RDK100-75FDSA**	700		1,000	53.1	FDS100-7□
㊎	**RDK110-75FDSA**	〃		1,100	54.7	FDS110-7□
㊎	**RDK120-75FDSA**	〃		1,200	56.2	FDS120-7□

ご注意 1.許容荷重、耐震荷重はラック本体の質量を含みます。
2.アジャスターはお客様組立となります。
3.アジャスターのプレート部が外形より外に出ますので設置位置にご注意ください。

■価格につきましては、別途お問合わせください。

RDK-N フロアパネル支持アングル

RoHS デザイン塗装

ウィスカ対策に対応

●フロアパネルの厚み20～50mmに対応可能です。



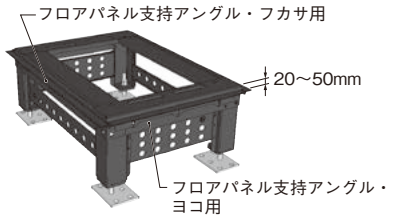

材質:鉄

納期区分	品名記号 ブラック塗装			標準価格 円	セット内容	外形寸法 mm L	質量 kg	適用機種
◎	**RDK1-W6N**			7,500	ヨコ用 2本入	598	1.6	RDK□-65FDSA
◎	**RDK1-W7N**			8,100		698	1.9	RDK□-75FDSA
◎	**RDK1-D10N**			9,800	フカサ用 2本入	1,063	2.8	RDK100-□FDSA
◎	**RDK1-D11N**			10,500		1,163	3.1	RDK110-□FDSA
④	**RDK1-D12N**			12,500		1,263	3.6	RDK120-□FDSA

個別対応品 絶縁プレート〔FDシリーズ用〕

ラックと基台の絶縁に



セット内容	材　質	色　彩	摘　要	質量 kg	適用機種
絶縁プレート×4コ 絶縁リング×4コ	ポリアセタール	絶縁プレート：ホワイト 絶縁リング：ブラック	M16	0.3	FDS

■詳細は別途お問合わせください。
■納期・価格につきましては、別途お問合わせください。
■上記一部商品は、納期区分の変更（③→④）をさせていただきましたのでご了承ください。

データセンターの最適化を実現

データセンターラックソリューション

セキュリティ ■ドアICキーシリンダー付タイプ

P.409・437・446

ABLOY社製のICシリンダー・ICキーにより鍵の運用管理を効率化

- 機械的照合と電子認証の二重照合により、高セキュリティを実現しています。
- Webを経由でICキーのアクセス権情報を自由に登録でき、少ないキーで多彩な運用が可能です。
- シリンダー側の電気配線やネットワーク配線が不要です。

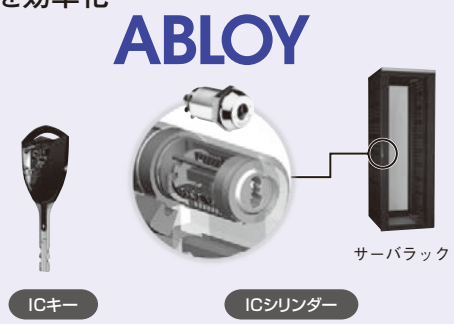

熱対策 AISLE CAPPING アイルキャッピング®

■AISLE CAPPING※（アイルキャッピング）

P.447・448

ラック列間の冷却用通路**「コールドアイル」**をドアや天井パネルで密閉して床下空調の冷気とIT機器からの排熱を物理的に分離し、床下空調の冷却ロスを低減すると共に、ラック内への排熱の回り込みを防止することにより、効率的な空調環境を実現します。

※AISLE CAPPING（アイルキャッピング）は、株式会社NTTファシリティーズと日東工業株式会社による共同開発品です。
・AISLE CAPPING（アイルキャッピング）は、株式会社NTTファシリティーズの特許発明が含まれています。
・「AISLE CAPPING（アイルキャッピング）」は、株式会社NTTファシリティーズの登録商標です。

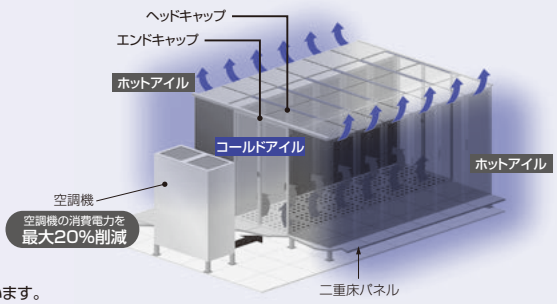

〈アイルキャッピング イメージ〉

熱対策 ■水冷リアドア空調機付サーバラック

P.450

サーバラックの熱問題を解決
高性能水冷リアドア空調機

- 高密度サーバ環境に最適な冷却能力
- 運用コストの削減
- 高耐震サーバラックへの対応



OCP ■OCP ORV3 ラック

P.450

データセンターの進化を加速する
最新ラック

- 高効率・省エネ
- 省施工・メンテナンス性
- 液冷対応（DLC）



データセンターラックソリューション

配線・熱対策 ■配線ラダーシステム P.407・435

ラック上部からの入出線をきれいに収納する配線システム

天井配線により床下空調の冷却ロスを低減し、効率的な空調環境を実現します。

■ヘッドラダーおよび配線保護用のカバーはツールレスで取付可能。

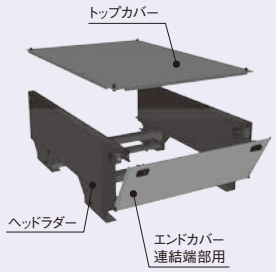

■セパレータにより通信・電源の配線区分けが可能。

配線区分例

通信線(φ6) **800本**

電源線(φ14) **60本**

※収納率 50% による

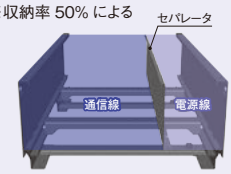

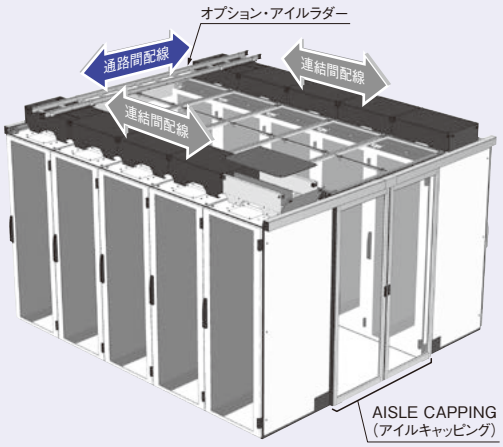

配線ラダーシステム
レイアウトイメージ

環境監視 ■環境監視システム

お客様の用途に合わせて環境監視をご提案します。



光接続箱 ■光接続箱(ラックマウント型) P.578～591

19インチラック内で光ファイバ接続用として使用可能

- 固定式スプライスユニット
- スライド式スプライスユニット ·省スペースタイプ
- スライド式スプライスユニット
- スライド式スプライスユニット ·高密度タイプ
- 固定式光パッチパネル
- スライド式光パッチパネル



スライド式スプライスユニット

技術サポート ■熱気流解析 P.449

シミュレーションにより、データセンターの効率的な運用をサポートします。

●シミュレーションによる検討

解析例：AISLE CAPPING(アイルキャッピング)による効果の確認
排熱の回り込みを防ぎ、ラックを効率的に冷却することができます。

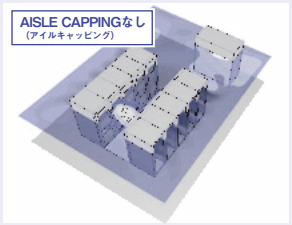

コールドアイルにIT機器からの排熱の回り込みが発生しています。

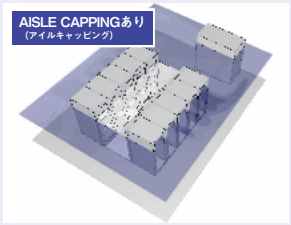

コールドアイルの温度はほぼ一定に保たれています。

電源供給 ■プラグインPDU (データセンター・サーバルーム用電源盤)

P.451・452

サーバへの安定した電源供給に求められるニーズに、省スペース・低価格で「プラグインPDUシリーズ」がお応えします。



FSシリーズ・AHシリーズ ドア組替仕様　ドアICキーシリンダー付タイプ

P.409・437

ABLOY社製のICシリンダー・ICキーにより鍵の運用管理を効率化

特　長



ABLOY

1919年、フィンランドにて鍵製造を開始したセキュリティ企業、アブロイ社。
1907年にディスクシリンダー錠を発明以来、1世紀以上にわたる技術革新により、
世界中の重要施設・社会インフラ施設において実績を重ね、
世界有数のセキュリティ企業として評価されています。
1994年に設立された世界最大のセキュリティソリューショングループ
「アッサ アブロイグループ」の中核企業として、
ハイエンド・アクセスコントロールを取り扱うグローバル企業です。

世界トップレベルの耐ピッキング性能を誇る物理キー・シリンダーにICチップを内蔵

- ✓ 組合せは19億7,000万通り。最高度に複雑なマスターキー・システムを構築可能です。
- ✓ 物理錠と電子錠の利点がシームレスに融合。スピーディなシステム立ち上げと柔軟なシステム運用が可能です。

1. 高セキュリティ

機械的照合と電子認証の二重照合により、高セキュリティを実現しています。また、ICキーの内蔵メモリーに履歴情報が記録されます。

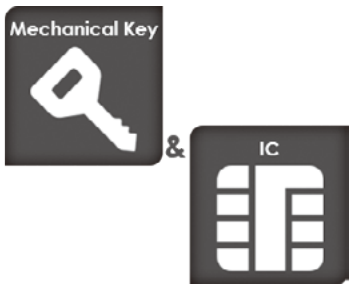

2. 少ないキーで多彩な運用が可能

高いセキュリティ性を確保しながら、自在なキーデザインとアクセスコントロールを実現します。わずらわしいセキュリティ運用・鍵の管理業務から開放されます。

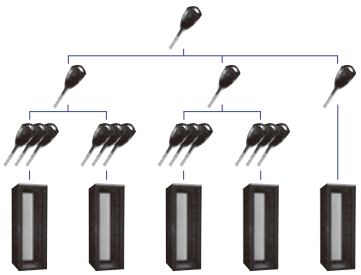

3. 電源・通信工事が不要

シリンダー側の電気配線やネットワーク配線が不要です。より少ない導入コストで、スピーディにシステムを立ち上げることができます。



システム構成例／運用例

・ICキーのアクセス情報権をWebから登録・変更できるため、離れたデータセンターで管理しているICキーも一括管理できます。

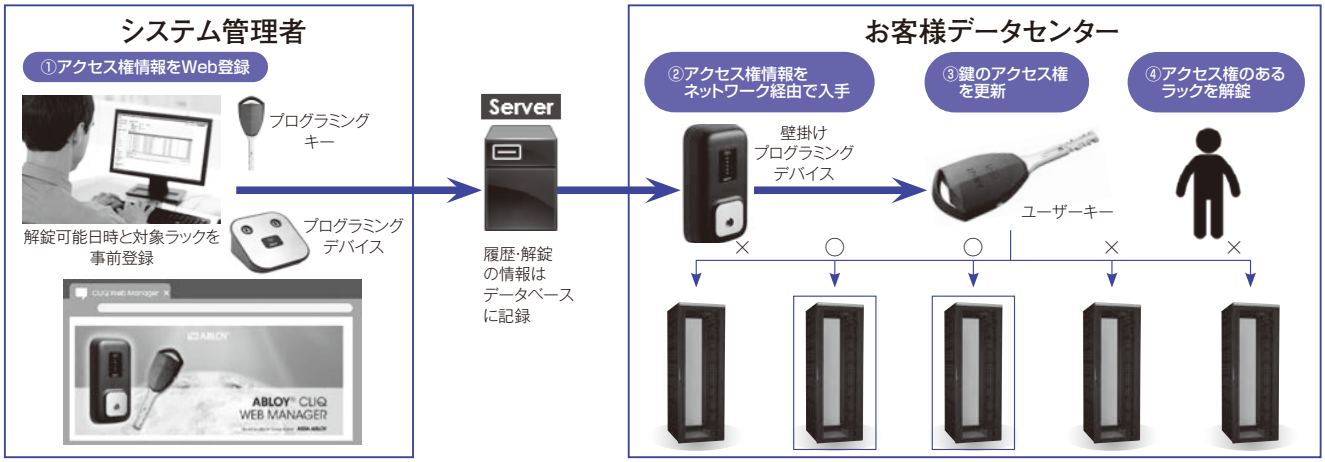

付帯部材一覧

・システムの構築に以下の付帯部材が必要になります。
導入するシステムの規模に合わせて必要な数量を別途ご用命ください。

プログラミングデバイス	壁掛けプログラミングデバイス	プログラミングキー	ユーザーキー
 オペレータ端末に接続し、システム設定操作に必要なデバイス	 キーへ開錠データをダウンロードするデバイス	 システム設定操作に必要なキー	 ラックを開閉するユーザーキー

データセンター・サーバルームの電力消費量の増大、それに伴う熱問題に対して、冷却の効率化・省電力化など環境負荷低減をご提案します。

AISLE CAPPING（アイルキャッピング）

ラック列間の冷却用通路「**コールドアイル**」をドアや天井パネルで密閉して床下空調の冷気とIT機器からの排熱を物理的に分離し、床下空調の**冷却ロス**を低減するとともに、ラック内への**排熱の回り込み**を防止することにより、効率的な空調環境を実現します。

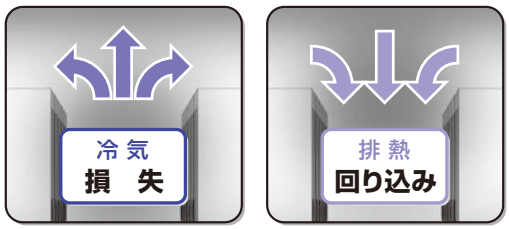



特長

■省エネルギー

現在のデータセンターの標準的な空調方式である、二重床吹出横吸込方式にAISLE CAPPING（アイルキャッピング）を設置することにより、空調風量を必要最小限に抑え、空調機の消費電力を最大20%削減（株式会社NTTファシリティーズ調べ）することができます。

- アルミの型材を使用し、スマートなデザインで軽量かつ施工性に優れています。（標準タイプ）
- FSシリーズおよびAHシリーズ（19インチラック）の天井板アイボルト取付穴を利用して取り付けできます。

  ご注意 取り付けの際FSシリーズは、組替仕様・天井板アイボルト取付用タイプ（-TB）または、組替仕様・天井板配線ラダー取付用タイプ（-TCL）への変更が必要となります。FSシリーズ仕様変更前製品（2008年7月頃までの品名記号の末尾に"N"のない製品）に取り付けの際は、別途お問合わせください。
- 兵庫県南部地震クラスの地震時でもラックに悪影響を与えないことを確認しています。（標準タイプ）

  ご注意 耐震性能は株式会社NTTファシリティーズの試験条件による評価です。AISLE CAPPING（アイルキャッピング）およびラックの機種・仕様（組替仕様・オプション追加など）・機器の搭載条件・設置環境などにより耐震レベルが異なります。

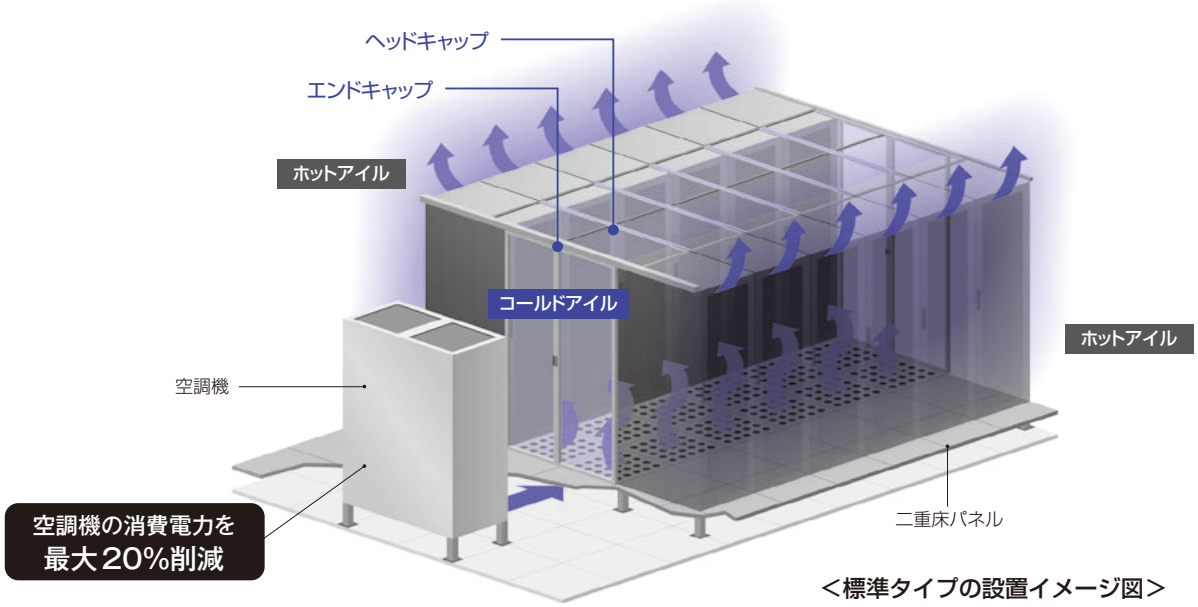

＜標準タイプの設置イメージ図＞

ご注意

1. 設置条件として、向かい合わせとなる全てのラックが前面吸気仕様で、かつ背面排気仕様であること。
2. 全体空調機または局所空調機と二重床開口パネルが別途必要となります。
3. コールドアイルがドアや天井パネルで密閉された区画となるため、自動火災報知器やガス系消火設備の設置基準については所轄の消防署に確認する必要があります。
4. 側面吸排気タイプのIT機器をラックに搭載した場合、側面からの排熱が背面側に排出される導風形成を行ってください。導風形成が不十分の場合、本製品の効果が得られないおそれがあります。
5. IT機器から排熱の回り込み防止のため、ラック内の機器未実装部分には、ブランクパネルなどを取り付けてください。
6. 耐震対策のためラックは必ずアンカー固定をし、また隣接するラック間は、連結金具などを用いて必ず連結を行ってください。地震時に破損、落下、転倒のおそれがあります。

RDA AISLE CAPPING（アイルキャッピング）［標準タイプ］

AISLE CAPPING アイルキャッピング®

●エンドキャップ

品名記号	材質	板厚	色彩
❶ ドアフレーム	アルミ型材	—	シルバー
❷ ドアレール	アルミ型材	—	シルバー
❸ ドアパネル	ポリカーボネート	3.0mm	透明

●ヘッドキャップ

品名記号	材質	板厚	色彩
❹ 天井フレーム	アルミ型材	—	シルバー
❺ 天井固定フレーム	鉄	1.6mm	ブラック（塗装）
❻ 天井パネル固定レール	鉄	1.0mm	シルバー
❼ 天井パネル	ポリカーボネート	5.0mm	透明

■ペールホワイト塗装も承りますので別途ご用命ください。（鉄部品のみ）

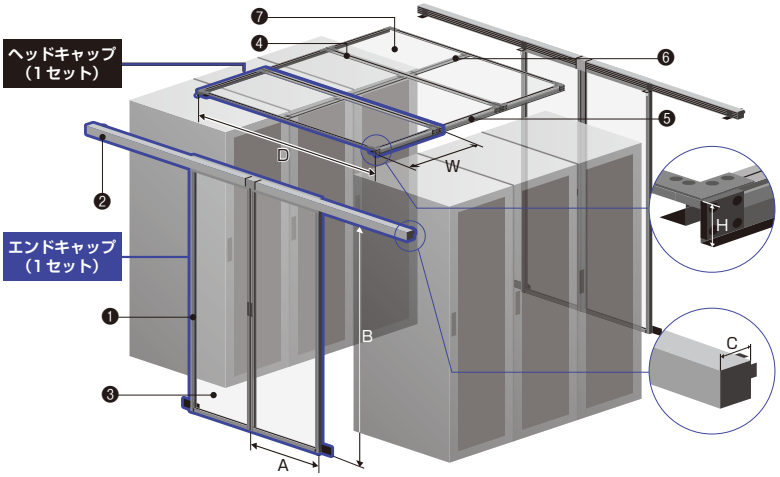

●エンドキャップ（片側で1セット）

納期区分	品名記号	寸法mm A（ヨコ）	B（タテ）	C（フカサ）	適用寸法mm ラックタテ	ラックフカサ	通路幅	適用機種
㊎	RDA120-20D	700	1,965	62	2,000	1,000	1,200	FSシリーズ
㊎	RDA150-20D	850	〃	〃	〃	1,100	1,500	AHシリーズ

ご注意
1.ラックフカサ1,200mmタイプに使用される場合は別途お問合わせください。
2.AISLE CAPPING（アイルキャッピング）のエンドキャップ、ヘッドキャップにラックは含まれていません。
3.エンドキャップ、ヘッドキャップはキット梱包でお客様での組み立てとなります。
4.ラックへの取付可否については、別途お問合わせください。

●ヘッドキャップ（ラック1架向かい合わせで1セット）

納期区分	品名記号	寸法mm W（ヨコ）	H（タテ）	D（フカサ）	適用寸法mm ラックヨコ	通路幅	適用機種
㊎	RDA120-6T	600	85	1,577	600	1,200	
㊎	RDA120-7T	700	〃	〃	700	〃	FSシリーズ AHシリーズ
㊎	RDA150-6T	600	〃	1,877	600	1,500	
㊎	RDA150-7T	700	〃	〃	700	〃	

RDA-L AISLE CAPPING（アイルキャッピング）Lite

●エンドキャップ

品名記号	材質	板厚	色彩
❶ エンドフレームタテ	鉄	0.8mm	ブラック（塗装）
❷ エンドフレームヨコ	鉄	1.6mm	ブラック（塗装）
❸ エンドシート（防炎、帯電防止）	軟質塩ビ	0.3mm	透明

●ヘッドキャップ

品名記号	材質	板厚	色彩
❹ 天井フレーム	アルミ型材	—	シルバー
❺ 天井固定フレーム	鉄	1.6mm	ブラック（塗装）
❻ 天井パネル	ポリカーボネート（中空構造）	4.0mm	半透明

■ペールホワイト塗装も承りますので別途ご用命ください。（鉄部品のみ）

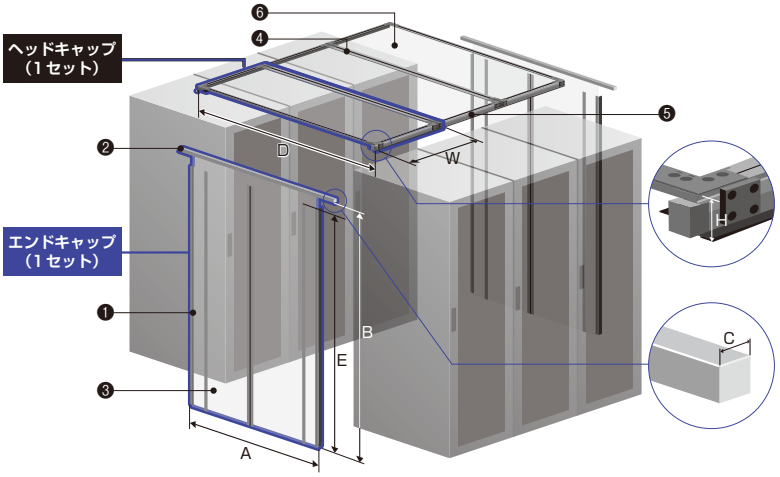

●エンドキャップ（片側で1セット）

納期区分	品名記号	寸法mm A（ヨコ）	B（タテ）	C（フカサ）	E（ファスナ高さ）	適用寸法mm ラックタテ	通路幅	適用機種
㊎	RDA120-20DL	1,460	2,060	30	2,000	2,000	1,200	FSシリーズ
㊎	RDA150-20DL	1,760	〃	〃	〃	〃	1,500	AHシリーズ

ご注意
1.AISLE CAPPING（アイルキャッピング）のエンドキャップ、ヘッドキャップにラックは含まれていません。
2.エンドキャップ、ヘッドキャップはキット梱包でお客様での組み立てとなります。
3.ラックへの取付可否については、別途お問合わせください。

●ヘッドキャップ（ラック1架向かい合わせで1セット）

納期区分	品名記号	寸法mm W（ヨコ）	H（タテ）	D（フカサ）	適用寸法mm ラックヨコ	通路幅	適用機種
㊎	RDA120-6TL	600	85	1,577	600	1,200	
㊎	RDA120-7TL	700	〃	〃	700	〃	FSシリーズ AHシリーズ
㊎	RDA150-6TL	600	〃	1,877	600	1,500	
㊎	RDA150-7TL	700	〃	〃	700	〃	

ご注文方法 〔例〕ラック（ヨコ700、タテ2,000、フカサ1,000mm）3連結（向かい合わせで合計6台）で通路幅1,200mmのAISLE CAPPING（アイルキャッピング）Liteをご用命の場合は、エンドキャップ（RDA120-20DL）2セット、ヘッドキャップ（RDA120-7TL）3セットとなります。価格は別途お問合わせください。

熱対策製品

局所冷却支援

床下空調ファン P.501

床下空調の冷風をラック上部まで効果的に送風し、熱溜りを解消

高静圧ターボファンにより、床下空調の冷風を効率的に上段搭載の機器吸込口へ送ることが可能です。

最大風量（50Hz時）
14.0m³/min

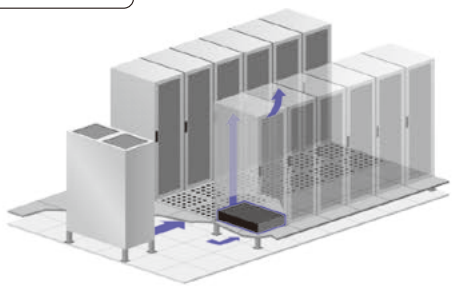

技術サポート

熱気流解析

データセンターの効率的な空調システムを実現するための効果的な熱対策をご提案します。

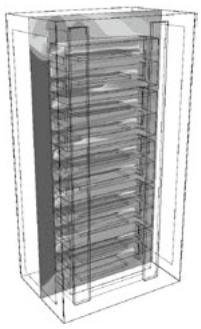

〈ラック内の解析事例〉

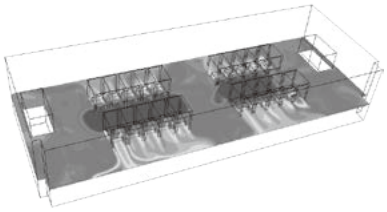

〈データセンターフロアの解析事例〉

個別対応 ハーフキャッピング

データセンター・サーバルームで向かい合わせとなるラックがない場合や、コールドアイルが形成されてない場合においても設置が可能なハーフキャッピングを個別対応いたします。

- **床下空調のロス低減、機器排熱回り込みを防止します。**
- **アルミ型材を使用し、軽量かつ施工性に優れています。**
- **FSシリーズおよびAHシリーズの天井板アイボルト取付穴を利用して取り付けできます。**

■適用機種は、FSシリーズ：W＝700mm以下　H＝2,000mm ／ AHシリーズ：H＝2,000mmとなります。
■取り付けの際、FSシリーズは、組替仕様・天井板アイボルト取付用タイプ（-TB）への変更が必要となります。
ただし、FSシリーズ仕様変更前製品（2008年7月頃までの、品名記号の末尾に“N”のない製品）に取り付けの際は、別途お問合わせください。

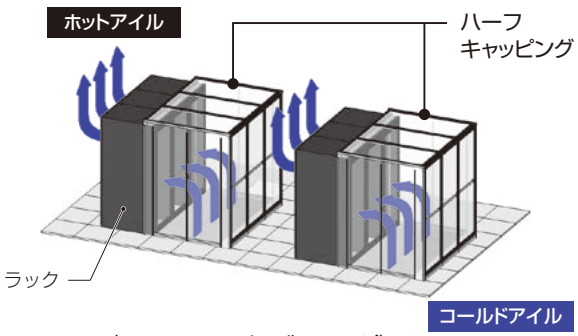

〈ハーフキャッピング イメージ〉

個別対応品　水冷リアドア空調機付サーバラック

サーバラックの熱問題を解決 高性能水冷リアドア空調機

エヌヴェントジャパン株式会社提供　東亜電気工業株式会社提供

■東亜電気工業株式会社、エヌヴェントジャパン株式会社提供の水冷リアドアの個別受注対応を開始します。

●高発熱サーバ環境に最適な冷却能力

従来の空冷方式では発熱量の大きい高集積ITシステムに
対応しきれないケースが増えています。
水冷リアドア空調機は水冷方式の高い冷却能力により、
高密度サーバ環境でも安定した冷却を実現します。

●運用コストの削減

空冷方式に比べて消費電力が少なく、冷却効率も優れています。

●高耐震サーバラックへの対応

弊社保有の耐震試験設備とCAE解析により耐震性能を強化。
安心してご利用いただけるラックをお届けします。



エヌヴェントジャパン株式会社提供
水冷リアドア空調機



東亜電気工業株式会社提供
水冷リアドア空調機

■価格、納期につきましては、別途お問合わせください。

個別対応品　OCP ORV3 ラック

OCP(Open Compute Project)準拠の 最新データセンターラックOCP ORV3 ラック

●高効率・省エネ

DC48V対応のバスバーを介して各IT機器に直流給電が可能です。
AC/DC変換回数を抑え、変換時の電力損失を抑制します。

●省施工・メンテナンス性

ラック内部に搭載するOCPに準拠したパワーシェルフ、IT機器は
ラッチ機能を有しており、ラックマウント時にねじ止めが不要で
着脱が容易です。
電源コネクタもプラグイン方式でバスバーにワンタッチで接続が
可能です。
OCPに準拠した機器はケーブル類、スイッチなどが機器の前面に
配置されるため、メンテナンスはすべて前面からアクセスが可能です。

●液冷対応（DLC）

ラック背面側に液冷マニホールドが取付が可能です。

OCP（Open Compute Project）とは

OCPは、Meta社（旧Facebook）が中心となり設立した非営利団体です。データセンターのハードウェア設計をオープンソース化することでイノベーションを促進し、効率的なデータセンターの構築を目的としたプロジェクトです。OCPではサーバ、ストレージ、ネットワーク機器、ラックなど様々なハードウェアの仕様が作成、公開されています。
当社はOCPに加盟し、その普及を推進しています。（2025年6月時点）

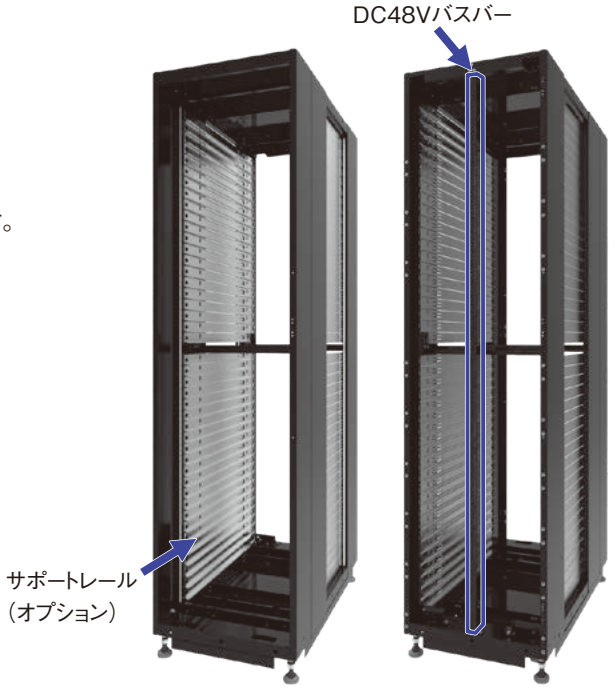

■価格、納期につきましては、別途お問合わせください。

プラグインPDU（データセンター・サーバルーム用電源盤）

サーバへの安定した電源供給に求められるニーズに、
省スペース・低価格で「プラグインPDUシリーズ」がお応えします。



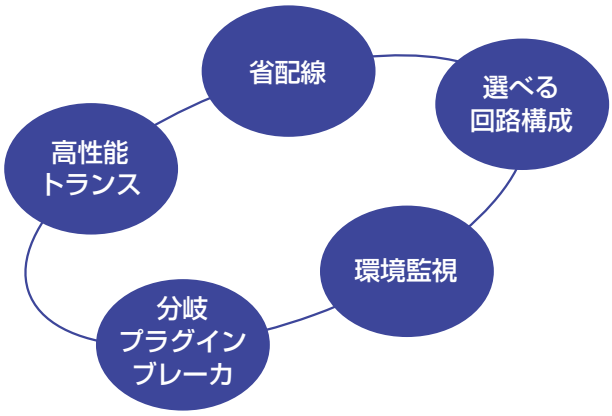

- 多様な要求に対し、製品構成のユニット化により省スペース・短納期・低コスト化が可能です。
- 徹底したコンパクト設計によりサーバラックと同一寸法で75kVAまでのダウントランスが収納可能です。（両扉キャビネットではMAX100kVA）※
- プラグインブレーカの採用により分岐回路の追加・変更が容易です。

100kVAを超えるダウントランスの搭載につきましては別途お問合わせください。

キャビネットバリエーション

回路内容・設置場所に合わせて日東工業キャビネットシリーズから最適な機種をご提案します。

FSシリーズ
（システムラック）



サーバラックと同一形状のためデザインの統一がはかれます。
ダウントランス50kVAまでの収納が可能です。※

FJシリーズ
（自立キャビネット高荷重タイプ）



多重曲げフレーム構造と高い溶接技術により重量物の収納に最適です。
ダウントランス100kVAまでの収納が可能です。（サーバラックサイズW700は最大75kVAまでになります。）※

FZシリーズ／自立制御盤キャビネット
（自立キャビネット）



サーバラックと類似形状のため外観の統一がはかれます。
ダウントランス50kVAまでの収納が可能です。（FZシリーズ）※

PDU（電源盤）をラック島内に設置することにより電源線の省配線化が可能

完全自立タイプの分電盤をサーバラック島の先頭に配置することにより、従来の壁付分電盤に比べ効率のよい配線が可能です。
またフリーアクセス内の電線量削減により空調効率も向上し、コストダウンがはかれます。

豊富なキャビネットシリーズで
最適なレイアウトをご提案します

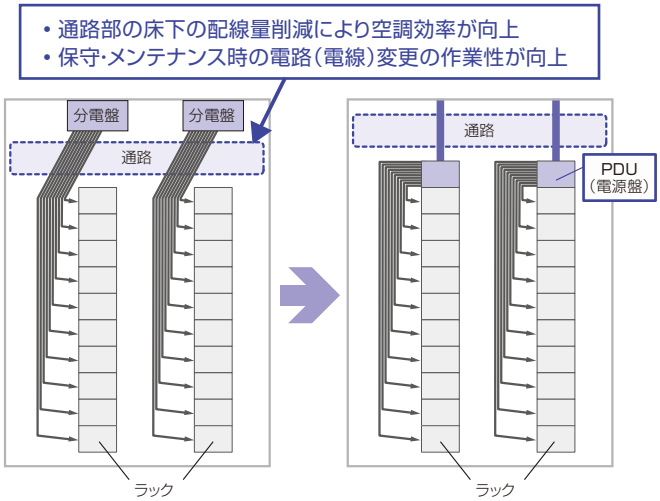

※回路構成やトランスの仕様により収納できない場合がありますので、ご了承ください。

プラグインPDU（データセンター・サーバルーム用電源盤）

■〈製作例〉ダウントランス収納タイプ

各種回路構成やダウントランス収納に対応します。
標準化により、大幅な小型化と低価格を実現。

キャビネット

回路内容・設置場所に合わせて最適なキャビネットの選定が可能です。

主幹計測

主幹計測用にマルチメータを扉面に取り付けられます。



〈前面側〉



〈背面側（扉、保護板開）〉

EIA機器取付有効スペース

前面と背面に各3Uずつ確保しています。U数の変更も承ります。

コンパクト設計

立体的な配置により従来比50%の省スペースを実現しています。

50%の小型化（当社比）

ダウントランス

400V → 200V/100V
200V → 100V
に変換するダウントランスが収納可能です。



オプション対応例

- 励磁突入電流指定（指定なし時3倍）
- 防振ゴム
- 温度警報
- Kファクター対応　など

分岐回路計測

各種環境監視機器に対応します。
用途・環境に合わせた機器をご提案します。

分岐プラグインブレーカ

プラグインタイプで追加・変更が容易です。
電圧・相切替機能付で変更時に部品の追加手配が不要です。
CT内蔵ブレーカの使用により負荷配線部がスッキリします。

CT内蔵ブレーカの警報スイッチに対応可能



■製作回路例

トランスY—△△仕様

三相3線式400Vの入力をトランスで三相3線式200V・100Vに変換します。二次側容量配分の指定も可能です。

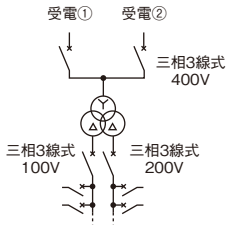

入力　三相3線式 400V
出力　三相3線式 100V
出力　三相3線式 200V

トランスY—△仕様

三相3線式200Vの入力の一部を三相3線式100Vに変換します。

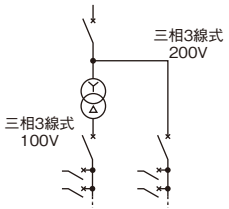

入力　三相3線式 200V
出力　三相3線式 100V

スコットトランス仕様

三相3線式200Vの入力を単相3線式200V/100V×2に変換します。

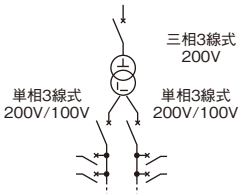

入力　三相3線式 200V
出力　単相3線式 200V/100V

〈 製作例 〉



FV スタンダードタイプ (W=600)

M5タップ　ドア付　RoHS　ハンドル鍵違い対応 (546頁)　デザイン塗装　グリーン購入法適合製品

FV SERIES

施工性・熱対策を重視した小型ラック
通信機器や計測機器の収納に適したタイプ

- ドアはピボットヒンジを採用し、ワンタッチで着脱が可能です。左開きへの変更も可能です。
- 側板、背面板はスライドラッチにより、着脱が容易です。
- 背面と底面にブラインドシート付配線口を装備しています。
- 天井面にシャッター式配線口を2ヶ標準装備 しています。

規格	EIA規格：19インチ　(FV-E)
	JIS規格　(FV-J)
材質	鉄
許容荷重(静荷重)	150kg(天井部含む) 天井部：30kg
耐震荷重	兵庫県南部地震波125%(1,000gal)150kg※ NEBS Zone3(1,108gal)150kg※
ハンドル	ラッチハンドル(キーNo.N200：1コ付属)

※代表機種(FV70-610E)の当社搭載条件による試験結果です。
機種・仕様(組替仕様、オプション追加)・搭載条件(重心の位置)・設置環境などにより搭載可能質量が異なります。



FV60-606E

ネットワーク

19インチ EIA EIA規格

ペールホワイト塗装 (10YR8.5/0.5) 日塗工P19-85A

納期区分	品名記号 (ペールホワイト塗装)			標準価格 円	外形寸法 mm W(ヨコ)	H(タテ)	D(フカサ)	パネル取付有効スペース EIA(タテ)	質量 kg	摘要
◎	FV50-605E			80,000	600	500	500	9U	18	
◎	FV50-606E			86,500	〃	600	〃	12U	21	
◎	FV50-607E			92,000	〃	700	〃	14U	23	
◎	FV50-608E			102,000	〃	800	〃	16U	25	
◎	FV50-609E			107,000	〃	900	〃	18U	27	
◎	FV50-610E			116,000	〃	1,000	〃	21U	30	
◎	FV60-605E			82,000	600	500	600	9U	20	
◎	FV60-606E			88,500	〃	600	〃	12U	22	
◎	FV60-607E			93,500	〃	700	〃	14U	25	
◎	FV60-608E			104,000	〃	800	〃	16U	27	
◎	FV60-609E			109,000	〃	900	〃	18U	30	
◎	FV60-610E			117,000	〃	1,000	〃	21U	32	
◎	FV70-605E			88,500	600	500	700	9U	22	
◎	FV70-606E			92,000	〃	600	〃	12U	24	
◎	FV70-607E			97,500	〃	700	〃	14U	27	
◎	FV70-608E			107,000	〃	800	〃	16U	29	
◎	FV70-609E			114,000	〃	900	〃	18U	32	
◎	FV70-610E			124,000	〃	1,000	〃	21U	34	

U=44.45

FA・計測

JIS JIS規格

ペールホワイト塗装 (10YR8.5/0.5) 日塗工P19-85A

納期区分	品名記号 (ペールホワイト塗装)			標準価格 円	外形寸法 mm W(ヨコ)	H(タテ)	D(フカサ)	パネル取付有効スペース JIS(タテ)	質量 kg	摘要
④	FV50-605J			80,000	600	500	500	9H	18	
④	FV50-606J			86,500	〃	600	〃	11H	21	
④	FV50-607J			92,000	〃	700	〃	13H	23	
④	FV50-608J			102,000	〃	800	〃	15H	25	
④	FV50-609J			107,000	〃	900	〃	17H	27	
④	FV50-610J			116,000	〃	1,000	〃	19H	30	
④	FV60-605J			82,000	600	500	600	9H	20	
④	FV60-606J			88,500	〃	600	〃	11H	22	
④	FV60-607J			93,500	〃	700	〃	13H	25	
④	FV60-608J			104,000	〃	800	〃	15H	27	
④	FV60-609J			109,000	〃	900	〃	17H	30	
④	FV60-610J			117,000	〃	1,000	〃	19H	32	

H=50

■鍵番号違いも承りますので詳細は546頁をご参照ください。

ご注意　全溶接のフレーム構造ですので、分解や現地組立はできません。

■上記一部商品は、納期区分の変更(③→④)をさせていただきましたのでご了承ください。

FVN ドアなしタイプ（W=600）

M5タップ　RoHS　デザイン塗装　グリーン購入法適合製品

FV SERIES

前面に化粧フレームを装着したドアのないタイプ

- 側板、背面板はスライドラッチにより、着脱が容易です。
- 背面と底面にブラインドシート付配線口を装備しています。
- 天井面にシャッター式配線口を2ヶ標準装備しています。

規格	EIA規格：19インチ　（FVN-E）
	JIS規格　（FVN-J）
材質	鉄
許容荷重（静荷重）	150kg（天井部含む） 天井部：30kg
耐震荷重	兵庫県南部地震波125%（1,000gal）150kg※ NEBS Zone3（1,108gal）150kg※

※代表機種（FV70-610E）の当社搭載条件による試験結果です。
機種・仕様（組替仕様、オプション追加）・搭載条件（重心の位置）・設置環境などにより搭載可能質量が異なります。



FVN60-606E

放送・CATV

19インチ EIA EIA規格

ペールホワイト塗装（10YR8.5/0.5）日塗工P19-85A

納期区分	品名記号 ペールホワイト塗装			標準価格 円	外形寸法 mm W（ヨコ）	H（タテ）	D（フカサ）	パネル取付有効スペース EIA（タテ）	質量 kg	摘要
④	FVN50-605E			64,500	600	500	500	9U	17	
④	FVN50-606E			66,500	〃	600	〃	12U	19	
④	FVN50-607E			72,000	〃	700	〃	14U	21	
④	FVN50-608E			78,000	〃	800	〃	16U	23	
④	FVN50-609E			83,500	〃	900	〃	18U	26	
④	FVN50-610E			90,000	〃	1,000	〃	21U	27	
④	FVN60-605E			66,500	600	500	600	9U	19	
④	FVN60-606E			68,500	〃	600	〃	12U	21	
④	FVN60-607E			74,500	〃	700	〃	14U	23	
④	FVN60-608E			80,000	〃	800	〃	16U	26	
④	FVN60-609E			86,500	〃	900	〃	18U	28	
④	FVN60-610E			92,000	〃	1,000	〃	21U	30	
④	FVN70-605E			70,000	600	500	700	9U	21	
④	FVN70-606E			72,000	〃	600	〃	12U	23	
④	FVN70-607E			78,000	〃	700	〃	14U	25	
④	FVN70-608E			83,500	〃	800	〃	16U	28	
④	FVN70-609E			90,000	〃	900	〃	18U	30	
④	FVN70-610E			95,500	〃	1,000	〃	21U	32	

U=44.45

FA・計測

JIS JIS規格

ペールホワイト塗装（10YR8.5/0.5）日塗工P19-85A

納期区分	品名記号 ペールホワイト塗装			標準価格 円	外形寸法 mm W（ヨコ）	H（タテ）	D（フカサ）	パネル取付有効スペース JIS（タテ）	質量 kg	摘要
④	FVN50-605J			64,500	600	500	500	9H	17	
④	FVN50-606J			66,500	〃	600	〃	11H	19	
④	FVN50-607J			72,000	〃	700	〃	13H	21	
④	FVN50-608J			78,000	〃	800	〃	15H	23	
④	FVN50-609J			83,500	〃	900	〃	17H	25	
④	FVN50-610J			90,000	〃	1,000	〃	19H	27	
④	FVN60-605J			66,500	600	500	600	9H	19	
④	FVN60-606J			68,500	〃	600	〃	11H	21	
④	FVN60-607J			74,500	〃	700	〃	13H	23	
④	FVN60-608J			80,000	〃	800	〃	15H	25	
④	FVN60-609J			86,500	〃	900	〃	17H	28	
④	FVN60-610J			92,000	〃	1,000	〃	19H	30	

H=50

ご注意　全溶接のフレーム構造ですので、分解や現地組立はできません。

■上記商品は、納期区分の変更（③→④）をさせていただきましたのでご了承ください。

ネットワーク

FVW-E 壁掛けタイプ (W=600)

19インチ EIA　M5 タップ　ドア付　RoHS　ハンドル 鍵違い対応 (546頁)　デザイン塗装　グリーン購入法 適合製品

施工性・熱対策を重視した通信機器収納用小型壁掛けラック

FV SERIES

- ドアはピボットヒンジを採用し、ワンタッチで着脱が可能です。左開きへの変更も可能です。
- 壁面にアンカー固定する背面板の取り外しが可能です。
- 背面板にボデー引掛金具が付いているため施工性に優れています。
- 天井面と底面にブラインドシート付配線口を装備しています。

規格	EIA規格：19インチ
材質	鉄
許容荷重(静荷重)	50kg
耐震荷重	兵庫県南部地震波125%(1,000gal)50kg※1 NEBS Zone3(1,108gal)50kg※1
ハンドル	ラッチハンドル(キーNo.N200：1コ付属)

※1. 代表機種(FVW60-607E)の当社搭載条件による試験結果です。機種・仕様(組替仕様、オプション追加)・搭載条件(重心の位置)・設置環境などにより搭載可能質量が異なります。



FVW50-606E

ペールホワイト塗装 (10YR8.5/0.5) 日塗工P19-85A

納期区分	品名記号 (ペールホワイト塗装)			標準価格 円	外形寸法 mm W(ヨコ)	H(タテ)	D(フカサ)	パネル取付有効スペース EIA(タテ)	質量 kg	摘要
◎	FVW50-605E			84,500	600	500	500	9U	20	
◎	FVW50-606E			91,000	〃	600	〃	12U	22	
◎	FVW50-607E			96,500	〃	700	〃	14U	25	
◎	FVW60-605E			87,000	600	500	600	9U	21	
◎	FVW60-606E			92,500	〃	600	〃	12U	24	
◎	FVW60-607E			98,000	〃	700	〃	14U	27	

U=44.45

■鍵番号違いも承りますので詳細は546頁をご参照ください。

ご注意　全溶接のフレーム構造ですので、分解や現地組立はできません。

ネットワーク

FVS-E サーバ収納タイプ (W=600)

19インチ EIA　前後ケージナット　ドア付　RoHS　ハンドル 鍵違い対応 (546頁)　デザイン塗装　グリーン購入法 適合製品

外装パネルに熱対策のため換気口を設けたサーバ収納用小型ラック

FV SERIES

- 前後マウントアングル付でアングル間ピッチは740mmです。
- 外装パネルは熱対策のため換気口を設けています。
- 側板、背面板はカムロックによりセキュリティを確保しています。
- 背面と底面にブラインドシート付配線口を装備しています。
- 天井面にシャッター式配線口を2ヶ標準装備しています。

規格	EIA規格：19インチ
材質	鉄
許容荷重(静荷重)	150kg(天井部含む) 天井部：30kg
耐震荷重	兵庫県南部地震波125%(1,000gal)150kg※2 NEBS Zone3(1,108gal)150kg※2
ハンドル	ラッチハンドル(キーNo.N200：4コ付属)

※2. 代表機種(FVS100-608E)の当社搭載条件による試験結果です。機種・仕様(組替仕様、オプション追加)・搭載条件(重心の位置)・設置環境などにより搭載可能質量が異なります。



FVS100-606E

ペールホワイト塗装 (10YR8.5/0.5) 日塗工P19-85A

納期区分	品名記号 (ペールホワイト塗装)			標準価格 円	外形寸法 mm W(ヨコ)	H(タテ)	D(フカサ)	パネル取付有効スペース EIA(タテ)	質量 kg	摘要
◎	FVS90-606E			115,000	600	600	900	12U	29	
④	FVS90-607E			122,000	〃	700	〃	14U	32	
④	FVS90-608E			129,000	〃	800	〃	16U	35	
◎	FVS100-606E			120,000	600	600	1,000	12U	30	
④	FVS100-607E			127,000	〃	700	〃	14U	33	
④	FVS100-608E			135,000	〃	800	〃	16U	36	

U=44.45

■鍵番号違いも承りますので詳細は546頁をご参照ください。

ご注意　1. ケージナットは付属されていませんのでケージナットM5・M6(RD751)(513頁)を別途ご用命ください。
2. 全溶接のフレーム構造ですので、分解や現地組立はできません。

■上記一部商品は、納期区分の変更(③→④)をさせていただきましたのでご了承ください。

FVSM-E サーバ収納防音タイプ（W=600）

19インチEIA　前後ケージナット　ドア付　RoHS　ハンドル鍵違い対応（546頁）　デザイン塗装

FV SERIES

オフィス、学校など、ICT機器からの騒音対策が必要な場所への防音性能と熱対策を両立したラック

- ラック内に吸音材、遮音パッキンを装備しています。
- ラック内のサーバなどの排熱を考慮し、低騒音ファンを標準装備しています。
- 吸気、排気口からの音漏れを低減する防音フードを設けています。
- オフィスなどでの使用を考慮し、キャスターを標準装備しています。

規　　格	EIA規格：19インチ
材　　質	鉄
許容荷重（静荷重）	150kg（天井部含む） 天井部：30kg
ハ ン ド ル	ラッチハンドル（キーNo.N200：4コ付属）



FVSM100-606E

■防音性能

- 吸音材や遮音パッキンによりラック内の騒音レベルを約21dB減衰します。
- 排熱の際に吸気・排気口より音漏れを低減するよう防音フードを設けています。

音源のみ 65dB(A) ⇒ 防音タイプ 約44dB(A)

約21dB低減

測定条件

- 騒　　音：65dB（A）
- 計測方法：JIS X7779に準ずる
- 測定方向：前後左右 4面測定
- 測定場所：簡易無響室

測定結果

	騒音減衰量	
	防音フード側面排気	防音フード後面排気
正面	21dB	23dB
右面	21dB	22dB
左面	21dB	22dB
背面	18dB	17dB

■20～20,000Hz（人の可聴領域）を測定した当社試験条件による試験結果です。



〔騒音測定風景〕

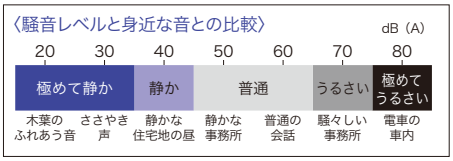

参考：一般的な事務所内の環境音は約50dB
（環境基本法の一般騒音環境基準の夜間における住居と商工業併用地域の基準より）

■放熱性能

- ラック内のサーバなどの排熱を考慮し、低騒音ファン3台を標準装備しています。

許容発熱量 1,200W※1

周囲温度 25℃

測定ポイント 35℃以下

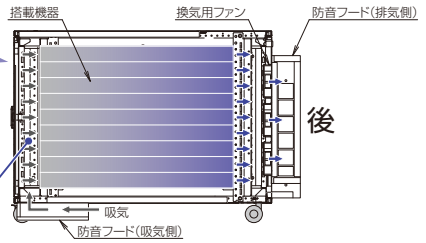

［ラックの排熱イメージ］

- ブラインドパネルの位置を変える事により、排気方向を側面および背面の2通り選択可能です。

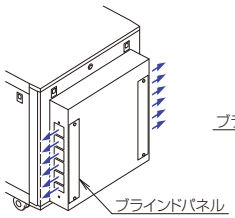

〈側面排気〉

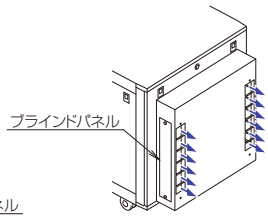

〈背面排気〉

試験条件

- 本体:FVSM100-606E
- 許容発熱量測定条件:周囲温度 25℃、許容温度 35℃
- 測定ポイント:搭載機器の前面吸気周辺

ペールホワイト塗装
（10YR8.5/0.5）
日塗工P19-85A

納期区分	品名記号 / ペールホワイト塗装			標準価格 円	外形寸法 mm W（ヨコ）	H（タテ）	D（フカサ）	パネル取付有効スペース EIA（タテ）	質量 kg	摘　要
◎	FVSM90-606E			213,000	600	669※2	1,000	12U	39	
◎	FVSM100-606E			222,000	600	669※2	1,100	12U	40	

※1.当社試験条件による試験結果です。　※2.キャスター取付状態での寸法です。　U=44.45

■鍵番号違いも承りますので詳細は546頁をご参照ください。

■交換用換気扇は、PF-121CL（500頁）を別途ご用命ください。

ご注意
1. ケージナットは付属されていませんのでケージナットM5・M6（RD751）（513頁）を別途ご用命ください。
2. 全溶接のフレーム構造ですので、分解や現地組立はできません。

■FSシリーズ・防音タイプも個別対応にて承りますので詳細は431頁をご参照ください。

FVK 経済型スタンダードタイプ(W=530)

M5タップ　ドア付　マウントレールオプション　RoHS　ハンドル鍵違い対応(546頁)　デザイン塗装　グリーン購入法対応可能

FV SERIES

軽量・低価格な小型ラック
通信機器や計測機器の収納に適したタイプ

- ドアはピボットヒンジを採用し、ワンタッチで着脱が可能です。
  左開きへの変更も可能です。
- 背面板はスライドラッチにより着脱が容易です。
- 背面にブラインドシート付配線口を装備しています。

規格	EIA規格:19インチ　(FVK-E)
	JIS規格　(FVK-J)
材質	鉄
許容荷重(静荷重)	100kg(天井部含む) (キャスター取付位置により50kg) 天井部:15kg
耐震荷重	兵庫県南部地震波125%(1,000gal)100kg※ NEBS Zone3(1,108gal)100kg※
ハンドル	ラッチハンドル(キーNo.N200:1コ付属)

※代表機種(FVK40-5310E)の当社搭載条件による試験結果です。
機種・仕様(組替仕様、オプション追加)・搭載条件(重心の位置)・
設置環境などにより搭載可能質量が異なります。



FVK50-5306E

ネットワーク

19インチEIA EIA規格

ペールホワイト塗装(10YR8.5/0.5)日塗工P19-85A

納期区分	品名記号 ペールホワイト塗装			標準価格 円	外形寸法 mm W(ヨコ)	H(タテ)	D(フカサ)	パネル取付有効スペース EIA(タテ)	質量 kg	摘要
◎	FVK40-5304E			46,500	530	400	400	7U	10	
◎	FVK40-5305E			50,000	〃	500	〃	9U	11	
◎	FVK40-5306E			53,500	〃	600	〃	12U	13	
◎	FVK40-5307E			57,000	〃	700	〃	14U	14	
◎	FVK40-5308E			61,000	〃	800	〃	16U	16	
◎	FVK40-5309E			64,500	〃	900	〃	18U	17	
◎	FVK40-5310E			68,500	〃	1,000	〃	21U	18	
◎	FVK50-5305E			54,500	530	500	500	9U	13	
◎	FVK50-5306E			58,500	〃	600	〃	12U	14	
◎	FVK60-5305E			61,000	530	500	600	9U	14	
◎	FVK60-5306E			64,500	〃	600	〃	12U	16	

U=44.45

FA・計測

JIS JIS規格

ペールホワイト塗装(10YR8.5/0.5)日塗工P19-85A

納期区分	品名記号 ペールホワイト塗装			標準価格 円	外形寸法 mm W(ヨコ)	H(タテ)	D(フカサ)	パネル取付有効スペース JIS(タテ)	質量 kg	摘要
④	FVK40-5302J			41,000	530	200	400	3H	7	
④	FVK40-5303J			43,500	〃	300	〃	5H	9	
④	FVK40-5304J			46,500	〃	400	〃	7H	10	
◎	FVK40-5305J			50,000	〃	500	〃	9H	11	
④	FVK40-5306J			53,500	〃	600	〃	11H	13	
④	FVK40-5307J			57,000	〃	700	〃	13H	14	
④	FVK40-5308J			61,000	〃	800	〃	15H	16	
④	FVK40-5309J			64,500	〃	900	〃	17H	17	
④	FVK40-5310J			68,500	〃	1,000	〃	19H	18	

■鍵番号違いも承りますので詳細は546頁をご参照ください。

H=50

ご注意 1. L型レールなどを取り付ける場合は、マウントレール(RD66-□V)(507頁)が必要です。
2. 全溶接のフレーム構造ですので、分解や現地組立はできません。

■上記一部商品は、納期区分の変更(③→④)をさせていただきましたのでご了承ください。

FVKN 経済型ドアなしタイプ（W=530）

M5タップ　マウントレールオプション　RoHS　デザイン塗装　グリーン購入法適合製品

FV SERIES

軽量でシンプルなドアのないタイプ

- 背面板はスライドラッチにより着脱が容易です。
- 背面にブラインドシート付配線口を装備しています。

規格	EIA規格：19インチ　（FVKN-E）
	JIS規格　（FVKN-J）
材質	鉄
許容荷重（静荷重）	100kg（天井部含む） （キャスター取付位置により50kg） 天井部:15kg
耐震荷重	兵庫県南部地震波125%（1,000gal）100kg※ NEBS Zone3（1,108gal）100kg※

※代表機種（FVK40-5310E）の当社搭載条件による試験結果です。
機種・仕様（組替仕様、オプション追加）・搭載条件（重心の位置）・設置環境などにより搭載可能質量が異なります。



FVKN50-5306E

放送・CATV

19インチ EIA EIA規格

ペールホワイト塗装（10YR8.5/0.5）日塗工P19-85A

納期区分	品名記号（ペールホワイト塗装）			標準価格 円	外形寸法 mm W（ヨコ）	H（タテ）	D（フカサ）	パネル取付有効スペース EIA（タテ）	質量 kg	摘要
◎	FVKN40-5304E			32,000	530	400	400	7U	9	
◎	FVKN40-5305E			32,500	〃	500	〃	9U	10	
◎	FVKN40-5306E			33,500	〃	600	〃	12U	11	
◎	FVKN40-5307E			35,500	〃	700	〃	14U	12	
◎	FVKN40-5308E			37,500	〃	800	〃	16U	13	
◎	FVKN40-5309E			40,000	〃	900	〃	18U	14	
◎	FVKN40-5310E			43,500	〃	1,000	〃	21U	15	
◎	FVKN50-5305E			36,500	530	500	500	9U	11	
◎	FVKN50-5306E			40,000	〃	600	〃	12U	12	
◎	FVKN60-5305E			43,000	530	500	600	9U	13	
◎	FVKN60-5306E			46,500	〃	600	〃	12U	14	

U=44.45

FA・計測

JIS JIS規格

ペールホワイト塗装（10YR8.5/0.5）日塗工P19-85A

納期区分	品名記号（ペールホワイト塗装）			標準価格 円	外形寸法 mm W（ヨコ）	H（タテ）	D（フカサ）	パネル取付有効スペース JIS（タテ）	質量 kg	摘要
④	FVKN40-5302J			28,500	530	200	400	3H	7	
④	FVKN40-5303J			29,000	〃	300	〃	5H	8	
④	FVKN40-5304J			32,000	〃	400	〃	7H	9	
④	FVKN40-5305J			32,500	〃	500	〃	9H	10	
④	FVKN40-5306J			33,500	〃	600	〃	11H	11	
④	FVKN40-5307J			35,500	〃	700	〃	13H	12	
④	FVKN40-5308J			37,500	〃	800	〃	15H	13	
④	FVKN40-5309J			40,000	〃	900	〃	17H	14	
④	FVKN40-5310J			43,500	〃	1,000	〃	19H	15	

H=50

ご注意
1. L型レールなどを取り付ける場合は、マウントレール（RD66-□V）（507頁）が必要です。
2. 全溶接のフレーム構造ですので、分解や現地組立はできません。

■上記一部商品は、納期区分の変更（③→④）をさせていただきましたのでご了承ください。

FVKD デスクタイプ(W=598)

M5タップ / ドア付 / マウントレールオプション / RoHS / ハンドル鍵違い対応(546頁) / デザイン塗装

甲板付でラック天井面へパソコンやプリンターなどの設置に適したタイプ

FV SERIES

●ラック天井面に甲板(配線口付)を標準装備しています。
●キャスターを標準装備しています。

規格	EIA規格:19インチ (FVKD-E)
	JIS規格 (FVKD-J)
材質	鉄
許容荷重(静荷重)	100kg(天井部含む) (キャスター取付位置により50kg) 天井部:50kg
ハンドル	ラッチハンドル(キーNo.N200:1コ付属)



FVKD70-607E

19インチ EIA EIA規格

ペールホワイト塗装(10YR8.5/0.5) 日塗工P19-85A

納期区分	品名記号 ペールホワイト塗装			標準価格 円	外形寸法 mm W(ヨコ)	H(タテ)	D(フカサ)	パネル取付有効スペース EIA(タテ)	質量 kg	摘要
◎	**FVKD70-607E**			118,000	598	699※1	698	12U	23	

U=44.45

JIS JIS規格

ペールホワイト塗装(10YR8.5/0.5) 日塗工P19-85A

納期区分	品名記号 ペールホワイト塗装			標準価格 円	外形寸法 mm W(ヨコ)	H(タテ)	D(フカサ)	パネル取付有効スペース JIS(タテ)	質量 kg	摘要
④	**FVKD70-607J**			118,000	598	699※1	698	11H	23	

H=50

※1. キャスター取付状態での寸法です。

■鍵番号違いも承りますので詳細は546頁をご参照ください。

ご注意 1. L型レールなどを取り付ける場合は、マウントレール(RD66-□V)(507頁)が必要です。
2. 全溶接のフレーム構造ですので、分解や現地組立はできません。

FVKDN ドアなしデスクタイプ(W=598)

M5タップ / マウントレールオプション / RoHS / デザイン塗装

甲板付でラック天井面へパソコンやプリンターなどの設置に適したドアなしタイプ

FV SERIES

●ラック天井面に甲板(配線口付)を標準装備しています。
●キャスターを標準装備しています。

規格	EIA規格:19インチ (FVKDN-E)
	JIS規格 (FVKDN-J)
材質	鉄
許容荷重(静荷重)	100kg(天井部含む) (キャスター取付位置により50kg) 天井部:50kg

標準装備品

部品名	品名記号	個数
キャスター	RD72-6・6S	各2コ



FVKDN70-607E

19インチ EIA EIA規格

ペールホワイト塗装(10YR8.5/0.5) 日塗工P19-85A

納期区分	品名記号 ペールホワイト塗装			標準価格 円	外形寸法 mm W(ヨコ)	H(タテ)	D(フカサ)	パネル取付有効スペース EIA(タテ)	質量 kg	摘要
④	**FVKDN70-607E**			100,000	598	699※2	698	12U	21	

U=44.45

JIS JIS規格

ペールホワイト塗装(10YR8.5/0.5) 日塗工P19-85A

納期区分	品名記号 ペールホワイト塗装			標準価格 円	外形寸法 mm W(ヨコ)	H(タテ)	D(フカサ)	パネル取付有効スペース JIS(タテ)	質量 kg	摘要
④	**FVKDN70-607J**			100,000	598	699※2	698	11H	21	

H=50

※2. キャスター取付状態での寸法です。

ご注意 1. L型レールなどを取り付ける場合は、マウントレール(RD66-□V)(507頁)が必要です。
2. 全溶接のフレーム構造ですので、分解や現地組立はできません。

■上記一部商品は、納期区分の変更(③→④)をさせていただきましたのでご了承ください。

FVK-T 台板タイプ (W=530)

ドア付 RoHS ハンドル鍵違い対応 (546頁) デザイン塗装 グリーン購入法適合製品

通信機器や計測機器の据え置きに適したタイプ

FV SERIES

- 簡易台板を標準装備（1枚）しています。
- 簡易台板はオプション（RD154-□VT（485頁））を50mmピッチで追加可能です。

材質	鉄
許容荷重（静荷重）	100kg（天井部含む） （キャスター取付位置により50kg） 天井部:15kg 台板部:40kg
ハンドル	ラッチハンドル（キーNo.N200：1コ付属）



FVK60-5306T

ペールホワイト塗装
（10YR8.5/0.5）
日塗工P19-85A

納期区分	品名記号 ペールホワイト塗装			標準価格 円	外形寸法 mm W（ヨコ）	 H（タテ）	 D（フカサ）	質量 kg	摘要
④	**FVK50-5305T**			58,500	530	500	500	14	
④	**FVK50-5306T**			62,000	〃	600	〃	15	
④	**FVK60-5305T**			65,500	530	500	600	16	
④	**FVK60-5306T**			69,000	〃	600	〃	17	

■鍵番号違いも承りますので詳細は546頁をご参照ください。

ご注意 全溶接のフレーム構造ですので、分解や現地組立はできません。

FVKP-T オープン台板タイプ (W=530)

RoHS デザイン塗装 グリーン購入法適合製品

通信機器や計測機器の据え置きに適したタイプ

FV SERIES

- 簡易台板を標準装備（1枚）しています。
- 簡易台板はオプション（RD154-□VT（485頁））を50mmピッチで追加可能です。

材質	鉄
許容荷重（静荷重）	100kg（天井部含む） （キャスター取付位置により50kg） 天井部:15kg 台板部:40kg



FVKP60-5306T

ペールホワイト塗装
（10YR8.5/0.5）
日塗工P19-85A

納期区分	品名記号 ペールホワイト塗装			標準価格 円	外形寸法 mm W（ヨコ）	 H（タテ）	 D（フカサ）	質量 kg	摘要
④	**FVKP50-5305T**			36,500	530	500	500	11	
④	**FVKP50-5306T**			38,000	〃	600	〃	11	
④	**FVKP60-5305T**			43,500	530	500	600	12	
④	**FVKP60-5306T**			45,500	〃	600	〃	13	

ご注意 全溶接のフレーム構造ですので、分解や現地組立はできません。

■上記商品は、納期区分の変更（③→④）をさせていただきましたのでご了承ください。

FVH-E HUB収納タイプ（19インチタテ置きタイプ）

19インチEIA　M5タップ　ドア付　RoHS　ハンドル鍵違い対応（546頁）　デザイン塗装　グリーン購入法適合製品

スリムな19インチタテ置きタイプのHUB・通信機器収納用ラック

FV SERIES

- ドアはピボットヒンジを採用し、ワンタッチで着脱が可能です。左開きへの変更も可能です。
- 側板（片側のみ）、背面板はスライドラッチにより着脱が容易です。
- 背面と底面にブラインドシート付配線口を装備しています。

材質	鉄
許容荷重（静荷重）	30kg（天井部含む） 天井部:15kg
耐震荷重	兵庫県南部地震波125%（1,000gal）30kg※1
ハンドル	ラッチハンドル（キーNo.N200：1コ付属）

※1. 代表機種（FVH60-4506E）の当社搭載条件による試験結果です。
機種・仕様（組替仕様、オプション追加）・搭載条件（重心の位置）・設置環境などにより搭載可能質量が異なります。



FVH60-206E

19インチタテ置き

ペールホワイト塗装（10YR8.5/0.5）日塗工P19-85A

納期区分	品名記号 / ペールホワイト塗装			標準価格 円	外形寸法 mm W（ヨコ）	H（タテ）	D（フカサ）	パネル取付有効スペース EIA（タテ）	質量 kg	摘要
◎	**FVH60-206E**			58,500	200	600	600	3U	13	
◎	**FVH60-306E**			63,500	300	〃	〃	5U	14	
◎	**FVH60-4506E**			67,000	450	〃	〃	7U	17	

U=44.45

■鍵番号違いも承りますので詳細は546頁をご参照ください。

ご注意　全溶接のフレーム構造ですので、分解や現地組立はできません。

FVHC-E HUB収納キャスター付タイプ（19インチタテ置きタイプ）

19インチEIA　M5タップ　ドア付　RoHS　ハンドル鍵違い対応（546頁）　デザイン塗装　グリーン購入法適合製品

スリムな19インチタテ置きタイプのHUB・通信機器収納用ラック
キャスター付でデスク下への設置に適したタイプ

FV SERIES

- キャスター付で全高が600mmのため、オフィスのデスク下への設置が可能です。
- 設置場所に応じて、付属のキャスターまたはフットが選べます。

材質	鉄
許容荷重（静荷重）	30kg（天井部含む） 天井部:15kg
ハンドル	ラッチハンドル（キーNo.N200：1コ付属）



FVHC60-3055E

19インチタテ置き

ペールホワイト塗装（10YR8.5/0.5）日塗工P19-85A

納期区分	品名記号 / ペールホワイト塗装			標準価格 円	外形寸法 mm W（ヨコ）	H（タテ）	D（フカサ）	パネル取付有効スペース EIA（タテ）	質量 kg	摘要
◎	**FVHC60-2055E**			62,000	200	600※2	600	3U	12	
◎	**FVHC60-3055E**			67,000	300	〃	〃	5U	13	
◎	**FVHC60-45055E**			71,000	450	〃	〃	7U	16	

※2. キャスター取付状態での寸法です。

U=44.45

■鍵番号違いも承りますので詳細は546頁をご参照ください。

ご注意　全溶接のフレーム構造ですので、分解や現地組立はできません。

組替仕様 FVシリーズ

〈適用機種一覧表の見方〉
FV 対応可　FV 対応不可

本体に組替仕様を追加することによりご要望のタイプに仕上がります。
（下記以外のご要望に応じた仕様も承りますのでご用命ください。）

ご注意 組替仕様の追加によりラック本体の許容荷重、耐震荷重が異なりますのでご注意ください。

下記の仕様も承りますのでご用命ください。
ご注文の際はラック本体の品名記号の末尾に組替仕様の品名記号をつけてご用命ください。
〔例〕 スタンダードタイプ**FV50-605E**に**ドアスチールタイプ**をご用命の場合は
FV50-605E→FV50-605E-Fとなります。
価格は、ラック本体の価格 ＋ 組替仕様の価格 です。

■天井板組替仕様

❶ 天井板換気扇付タイプ　RoHS

- 天井面に換気扇（RSLP-12KR同等品）が付いています。
  交換用換気扇はPF-091C（500頁）をご利用ください。
- コンセント付プラグコード付です。

適用機種
FV FVN FVW **FVS** FVSM **FVK FVKN**
FVKD FVKDN **FVK-T** FVKP-T FVH FVHC

納期区分	品名記号			標準価格 円	適用機種	摘要
④	-TF1			15,500	H=400mm以上	□92換気扇1コ付 シャッター式配線口1コ付
④	-TF2			22,500		□92換気扇2コ付

❶
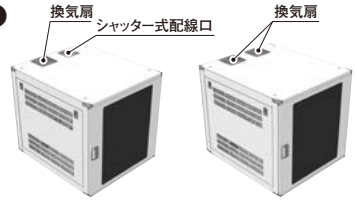

-TF1　-TF2

❷ 天井板配線口付タイプ　RoHS

- 天井面からのケーブル引込みにご利用ください。
- ノックアウト付シャッター式配線口により開口部が調整できます。

適用機種
FV FVN FVW FVS FVSM **FVK FVKN**
FVKD FVKDN **FVK-T FVKP-T** FVH FVHC

納期区分	品名記号			標準価格 円	適用機種	摘要
④	-TE			4,950	H=400mm以上	シャッター式配線口2コ付

❷


-TE

■ドア組替仕様

❸ ドアスチールタイプ　RoHS

- 窓なしタイプのドアです。

適用機種
FV FVN **FVW** FVS FVSM **FVK** FVKN
FVKD FVKDN **FVK-T** FVKP-T **FVH** FVHC

納期区分	品名記号			標準価格 円	適用機種	摘要
④	-F			−1,350		

❸

-F

❹ ドア換気口タイプ　RoHS

- ドアパネルの全面にパンチング穴が施してあり自然換気が可能です。

適用機種
FV FVN **FVW** FVS FVSM **FVK** FVKN
FVKD FVKDN **FVK-T** FVKP-T **FVH** FVHC

納期区分	品名記号			標準価格 円	適用機種	摘要
④	-DP			8,250	FVHを除く H=400mm以上	
④				5,800	FVH	

❹
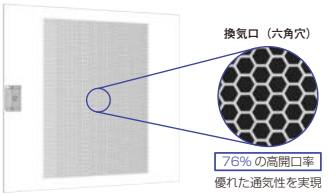

-DP

■側板組替仕様

❺ 側板全面換気口タイプ　RoHS

- 側板からの自然換気が可能です。

適用機種
FV FVN FVW FVS FVSM **FVK FVKN**
FVKD FVKDN FVK-T FVKP-T **FVH** FVHC

納期区分	品名記号			標準価格 円	適用機種	摘要
④	-SA			6,250	FVHを除く	両側板2枚分
				3,300	FVH	左側板1枚分

❺

-SA

❻ 側板鍵付タイプ　RoHS

- カムロック（キーNo.N200）が付いていますのでセキュリティ対策が可能です。
  合わせて背面板鍵付タイプもご用命ください。
- 鍵番号違いも承ります。

適用機種
FV FVN FVW FVS FVSM FVK FVKN
FVKD FVKDN FVK-T FVKP-T **FVH FVHC**

納期区分	品名記号			標準価格 円	適用機種	摘要
④	-SK			11,000	FVHを除く	両側板2枚分
				6,600	FVH	左側板1枚分

❻
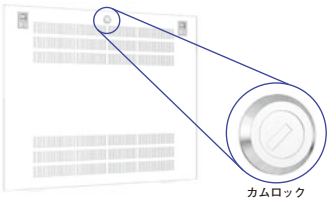

-SK

■上記商品は、納期区分の変更（③→④）をさせていただきましたのでご了承ください。

■背面板組替仕様

❼ 背面板全面換気口タイプ

RoHS

●背面板の全面にパンチング穴が施してあり自然換気が可能です。

適用機種
FV FVN FVW FVS FVSM FVK FVKN
FVKD FVKDN FVK-T FVKP-T FVH FVHC

納期区分	品名記号			標準価格 円	適用機種	摘要
④	-RP			4,950	H=400mm以上	

❼

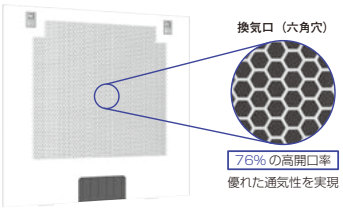

-RP

❽ 背面板換気扇付タイプ（低騒音）

RoHS

●背面板に換気扇・低騒音タイプ（PF-121CLと同等品）が付いています。
交換用換気扇はPF-121CL（500頁）をご用命ください。
●コンセント付プラグコード付です。
●換気扇の変更、温度調節器も承りますのでご用命ください。

適用機種
FV FVN FVW FVS FVSM FVK FVKN
FVKD FVKDN FVK-T FVKP-T FVH FVHC

納期区分	品名記号			標準価格 円	適用機種	摘要
④	-RF1L			13,000	H=300mm以上	換気扇・低騒音タイプ1コ付
④	-RF2L			19,500	FVH(C)-2を除く H=300mm以上	換気扇・低騒音タイプ2コ付
④	-RF3L			26,500	FVH(C)-2,3を除く H=300mm以上	換気扇・低騒音タイプ3コ付

❽



-RF3L

❾ 背面板鍵付タイプ

RoHS

●カムロック（キーNo.N200）が付いていますのでセキュリティ対策が可能です。
合わせて側板鍵付タイプもご用命ください。
●鍵番号違いも承ります。

適用機種
FV FVN FVW FVS FVSM FVK FVKN
FVKD FVKDN FVK-T FVKP-T FVH FVHC

納期区分	品名記号			標準価格 円	適用機種	摘要
④	-RK			8,250		

❾

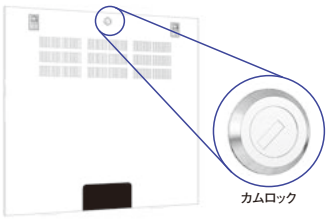

-RK

❿ 背面ドアスチールタイプ（配線口付）

RoHS

●操作点検に便利なスチールドアタイプです。

適用機種
FV FVN FVW FVS FVSM FVK FVKN
FVKD FVKDN FVK-T FVKP-T FVH FVHC

納期区分	品名記号			標準価格 円	適用機種	摘要
④	-RDC			7,100		

❿

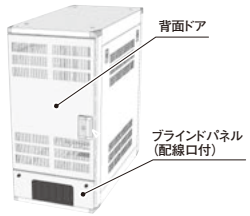

-RDC

■基台組替仕様

⓫ ベース付タイプ

RoHS

●ベース高さ50mmです。
●背面側に配線口付です。
●ラック組み付け状態でのアンカー固定が可能です。

適用機種
FV FVN FVW FVS FVSM FVK FVKN
FVKD FVKDN FVK-T FVKP-T FVH FVHC

納期区分	品名記号			標準価格 円	適用機種	摘要
④	-B			15,500	D=700mm以下	
				17,500	D=900mm以上	

⓫



-B

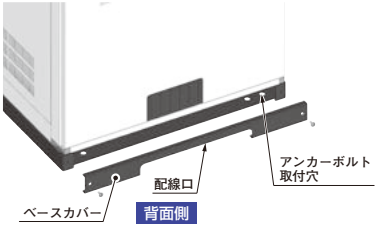

■マウントアングル組替仕様

⓬ 前後マウントアングルタイプ

RoHS

●EIA規格に準拠した取付ピッチになっています。
●ラック背面側のマウントレール（標準装備）をマウントアングルに
変更し、前後に機器取り付けが可能です。

適用機種
FV FVN FVW FVS FVSM FVK FVKN
FVKD FVKDN FVK-T FVKP-T FVH FVHC

納期区分	品名記号			標準価格 円	適用機種	摘要
④	-2E			1,950		

⓬

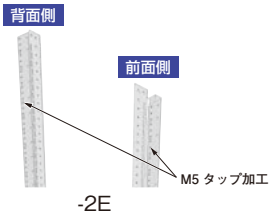

-2E

■上記商品は、納期区分の変更（③→④）をさせていただきましたのでご了承ください。

DARC-E ドア付R形アルミラック（W=570）

19インチEIA　M5タップ　ドア付　RoHS　ハンドル鍵違い対応（546頁）　デザイン塗装

配線スペースを大きく確保

- ドアが埋込式で本体と一体になったデザインです。
- ドアがワンタッチで、着脱が可能です。
- ドア部には防塵パッキンを使用しています。
- ドアパネルはブルースモークアクリルが標準装備で、透明アクリルタイプ、換気口タイプにも組替可能です。（組替仕様469・470頁）

規　　格	EIA規格：19インチ
材　　質	コーナー、フレーム、ドアフレーム……アルミ 天井板、側板、背面板……鉄
板　　厚	天井板、側板、背面板…1.0mm
許容荷重（静荷重）	250kg
耐 震 荷 重	兵庫県南部地震波（818gal）250kg※
ハ ン ド ル	平面ハンドル（ブラック）（キーNo.N200：1コ付属）

※代表機種（DARC90-720EN）の当社搭載条件による試験結果です。
機種・仕様（組替仕様・オプション追加）・搭載条件（重心の位置）・設置環境などにより搭載可能質量が異なります。



DARC70-5717EN

ペールホワイト塗装（10YR8.5/0.5）日塗工P19-85A

納期区分	品名記号 ペールホワイト塗装			標準価格 円	外形寸法 mm W（ヨコ）	 H（タテ）	 D（フカサ）	パネル取付有効スペース EIA（タテ）	質量 kg	摘　要
④	DARC50-5707EN			207,000	570	750	500	13U	39	
④	DARC50-5710EN			218,000	〃	1,000	〃	18U	44	
④	DARC50-5712EN			233,000	〃	1,250	〃	24U	50	
④	DARC50-5715EN			254,000	〃	1,500	〃	30U	58	
④	DARC50-5717EN			273,000	〃	1,750	〃	35U	65	
④	DARC50-5720EN			294,000	〃	2,000	〃	41U	72	
④	DARC50-5722EN			312,000	〃	2,250	〃	46U	79	
④	DARC60-5707EN			218,000	570	750	600	13U	40	
④	DARC60-5710EN			225,000	〃	1,000	〃	18U	46	
④	DARC60-5712EN			242,000	〃	1,250	〃	24U	53	
④	DARC60-5715EN			260,000	〃	1,500	〃	30U	61	
④	DARC60-5717EN			284,000	〃	1,750	〃	35U	69	
④	DARC60-5720EN			305,000	〃	2,000	〃	41U	75	
④	DARC60-5722EN			323,000	〃	2,250	〃	46U	83	
④	DARC70-5707EN			228,000	570	750	700	13U	43	
④	DARC70-5710EN			234,000	〃	1,000	〃	18U	49	
④	DARC70-5712EN			254,000	〃	1,250	〃	24U	55	
④	DARC70-5715EN			272,000	〃	1,500	〃	30U	64	
④	DARC70-5717EN			293,000	〃	1,750	〃	35U	72	
④	DARC70-5720EN			312,000	〃	2,000	〃	41U	79	
④	DARC70-5722EN			333,000	〃	2,250	〃	46U	88	
④	DARC80-5712EN			258,000	570	1,250	800	24U	59	
④	DARC80-5715EN			278,000	〃	1,500	〃	30U	69	
④	DARC80-5717EN			297,000	〃	1,750	〃	35U	77	
④	DARC80-5720EN			321,000	〃	2,000	〃	41U	86	
④	DARC80-5722EN			339,000	〃	2,250	〃	46U	95	

■鍵番号違いも承りますので詳細は546頁をご参照ください。　　U=44.45
■上記商品は、納期区分の変更（③→④）をさせていただきましたのでご了承ください。
■上記商品は、2023年10月より仕様変更（マウントアングル取付フレームの材質および形状）をさせていただきましたのでご了承ください。

ご注意　1. ドアの開閉方向を現地で変更する場合は、専用部品が必要となりますので別途ご用命ください。
2. ラック本体底面の外形寸法が前後方向4mm、左右方向1mm程度大きくなりますので施工（位置決め）の際はご注意ください。

DARC-E ドア付R形アルミラック（W=700）

19インチEIA　M5タップ　ドア付　RoHS　ハンドル鍵違い対応（546頁）　デザイン塗装

配線スペースを大きく確保

- パネルの前面および両側面に配線スペースを大きく確保しており、LAN機器搭載に適しています。
- 連結も可能です。
- ドアパネルはブルースモークアクリルが標準装備で、透明アクリルタイプ、換気口タイプにも組替可能です。（組替仕様469･470頁）

規　　格	EIA規格：19インチ
材　　質	コーナー、フレーム、ドアフレーム……アルミ 天井板、側板、背面板……鉄
板　　厚	天井板、側板、背面板…1.0mm
許容荷重（静荷重）	250kg
耐震荷重	兵庫県南部地震波（818gal）250kg※
ハンドル	平面ハンドル（ブラック）（キーNo.N200：1コ付属）

※代表機種（DARC90-720EN）の当社搭載条件による試験結果です。
機種・仕様（組替仕様・オプション追加）・搭載条件（重心の位置）・設置環境などにより搭載可能質量が異なります。



DARC70-717EN

ペールホワイト塗装（10YR8.5/0.5）日塗工P19-85A

納期区分	品名記号 ペールホワイト塗装			標準価格 円	外形寸法 mm W（ヨコ）	H（タテ）	D（フカサ）	パネル取付有効スペース EIA（タテ）	質量 kg	摘要
④	DARC60-712EN			315,000	700	1,250	600	24U	58	
④	DARC60-715EN			335,000	〃	1,500	〃	30U	66	
④	DARC60-717EN			357,000	〃	1,750	〃	35U	75	
④	DARC60-720EN			377,000	〃	2,000	〃	41U	81	
④	DARC60-722EN			398,000	〃	2,250	〃	46U	90	
④	DARC70-712EN			327,000	700	1,250	700	24U	60	
④	DARC70-715EN			348,000	〃	1,500	〃	30U	69	
④	DARC70-717EN			368,000	〃	1,750	〃	35U	78	
④	DARC70-720EN			389,000	〃	2,000	〃	41U	85	
④	DARC70-722EN			410,000	〃	2,250	〃	46U	94	
④	DARC80-712EN			338,000	700	1,250	800	24U	62	
④	DARC80-715EN			357,000	〃	1,500	〃	30U	72	
④	DARC80-717EN			377,000	〃	1,750	〃	35U	81	
④	DARC80-720EN			399,000	〃	2,000	〃	41U	87	
④	DARC80-722EN			417,000	〃	2,250	〃	46U	96	
④	DARC90-712EN			353,000	700	1,250	900	24U	64	
④	DARC90-715EN			374,000	〃	1,500	〃	30U	75	
④	DARC90-717EN			395,000	〃	1,750	〃	35U	84	
④	DARC90-720EN			416,000	〃	2,000	〃	41U	91	
④	DARC90-722EN			434,000	〃	2,250	〃	46U	101	

U=44.45

■鍵番号違いも承りますので詳細は546頁をご参照ください。
■ラックマウント型サーバを搭載する場合は、マウントアングル組替仕様（-2ME）をご利用ください。（471頁）
■上記商品は、納期区分の変更（③→④）をさせていただきましたのでご了承ください。

ご注意
1. ドアの開閉方向を現地で変更する場合は、専用部品が必要となりますので別途ご用命ください。
2. ラック本体底面の外形寸法が前後方向4mm、左右方向1mm程度大きくなりますので施工（位置決め）の際はご注意ください。

DARC-J ドア付R形アルミラック・JIS規格（W=570）

JIS　M5タップ　ドア付　RoHS　ハンドル鍵違い対応（546頁）　デザイン塗装

配線スペースを大きく確保

●ドアが埋込式で本体と一体になったデザインです。
●ドアがワンタッチで、着脱が可能です。
●ドア部には防塵パッキンを使用しています。
●ドアパネルはブルースモークアクリルが標準装備で、
透明アクリルタイプ、換気口タイプにも組替可能です。
（組替仕様469・470頁）

規　格	JIS規格
材　質	コーナー、フレーム、ドアフレーム……アルミ 天井板、側板、背面板……鉄
板　厚	天井板、側板、背面板……1.0mm
許容荷重（静荷重）	250kg
耐震荷重	兵庫県南部地震波（818gal）250kg※
ハンドル	平面ハンドル（ブラック）（キーNo.N200：1コ付属）

※代表機種（DARC90-720EN）の当社搭載条件による試験結果です。
機種・仕様（組替仕様・オプション追加）・搭載条件（重心の位置）・設置環境などにより搭載可能質量が異なります。



DARC70-5717JN

ペールホワイト塗装
（10YR8.5/0.5）
日塗工P19-85A

納期区分	品名記号 ペールホワイト塗装			標準価格 円	外形寸法 mm W（ヨコ）	H（タテ）	D（フカサ）	パネル取付有効スペース JIS（タテ）	質量 kg	摘要
④	DARC50-5707JN			201,000	570	750	500	12H	39	
④	DARC50-5710JN			212,000	〃	1,000	〃	17H	44	
④	DARC50-5712JN			228,000	〃	1,250	〃	22H	50	
④	DARC50-5715JN			246,000	〃	1,500	〃	27H	58	
④	DARC50-5717JN			269,000	〃	1,750	〃	32H	65	
④	DARC50-5720JN			288,000	〃	2,000	〃	37H	72	
④	DARC60-5707JN			212,000	570	750	600	12H	40	
④	DARC60-5710JN			219,000	〃	1,000	〃	17H	46	
④	DARC60-5712JN			234,000	〃	1,250	〃	22H	53	
④	DARC60-5715JN			255,000	〃	1,500	〃	27H	61	
④	DARC60-5717JN			275,000	〃	1,750	〃	32H	69	
④	DARC60-5720JN			296,000	〃	2,000	〃	37H	75	
④	DARC70-5707JN			221,000	570	750	700	12H	43	
④	DARC70-5710JN			230,000	〃	1,000	〃	17H	49	
④	DARC70-5712JN			246,000	〃	1,250	〃	22H	55	
④	DARC70-5715JN			266,000	〃	1,500	〃	27H	64	
④	DARC70-5717JN			287,000	〃	1,750	〃	32H	72	
④	DARC70-5720JN			308,000	〃	2,000	〃	37H	79	
④	DARC80-5712JN			254,000	570	1,250	800	22H	59	
④	DARC80-5715JN			272,000	〃	1,500	〃	27H	69	
④	DARC80-5717JN			293,000	〃	1,750	〃	32H	77	
④	DARC80-5720JN			312,000	〃	2,000	〃	37H	86	

H=50

■鍵番号違いも承りますので詳細は546頁をご参照ください。
■上記商品は、納期区分の変更（③→④）をさせていただきましたのでご了承ください。
■上記商品は、2023年10月より仕様変更（マウントアングル取付フレームの材質および形状）をさせていただきましたのでご了承ください。

ご注意
1. ドアの開閉方向を現地で変更する場合は、専用部品が必要となりますので別途ご用命ください。
2. ラック本体底面の外形寸法が前後方向4mm、左右方向1mm程度大きくなりますので施工（位置決め）の際はご注意ください。

ARC-E R形アルミラック（W=570）

19インチ EIA　M5タップ　RoHS　デザイン塗装

情報通信・放送・計測分野に適したアルミラック

- コーナーの形状を流線型にしたデザインです。
- 山型レール、L型レールが引掛けワンタッチ式で大変便利です。
- 背面部が換気および入出力線を考慮した4分割方式です。
  （H=750、1000mmタイプは3分割）
- ブラインドベースが標準装備されています。
- EIA用調整パネル付です。

規　　格	EIA規格：19インチ
材　　質	コーナー、フレーム……アルミ 天井板、側板、背面板……鉄
板　　厚	天井板、側板、背面板……1.0mm
許容荷重（静荷重）	250kg
耐 震 荷 重	兵庫県南部地震波（818gal）250kg※

※代表機種（DARC90-720EN）の当社搭載条件による試験結果です。
機種・仕様（組替仕様・オプション追加）・搭載条件（重心の位置）・
設置環境などにより搭載可能質量が異なります。



ARC60-5717EN

ペールホワイト塗装
（10YR8.5/0.5）
日塗工P19-85A

納期区分	品名記号 ペールホワイト塗装			標準価格 円	外形寸法 mm W（ヨコ）	 H（タテ）	 D（フカサ）	パネル取付有効スペース EIA（タテ）	質量 kg	摘　要
④	ARC50-5707EN			161,000	570	750	500	13U	36	
④	ARC50-5710EN			167,000	〃	1,000	〃	18U	41	
④	ARC50-5712EN			177,000	〃	1,250	〃	24U	46	
④	ARC50-5715EN			189,000	〃	1,500	〃	30U	53	
④	ARC50-5717EN			203,000	〃	1,750	〃	35U	59	
④	ARC50-5720EN			221,000	〃	2,000	〃	41U	65	
④	ARC50-5722EN			240,000	〃	2,250	〃	46U	71	
④	ARC60-5707EN			168,000	570	750	600	13U	37	
④	ARC60-5710EN			176,000	〃	1,000	〃	18U	43	
④	ARC60-5712EN			186,000	〃	1,250	〃	24U	49	
④	ARC60-5715EN			198,000	〃	1,500	〃	30U	56	
④	ARC60-5717EN			213,000	〃	1,750	〃	35U	63	
④	ARC60-5720EN			230,000	〃	2,000	〃	41U	68	
④	ARC60-5722EN			249,000	〃	2,250	〃	46U	74	
④	ARC70-5707EN			177,000	570	750	700	13U	40	
④	ARC70-5710EN			185,000	〃	1,000	〃	18U	46	
④	ARC70-5712EN			194,000	〃	1,250	〃	24U	51	
④	ARC70-5715EN			206,000	〃	1,500	〃	30U	59	
④	ARC70-5717EN			221,000	〃	1,750	〃	35U	66	
④	ARC70-5720EN			239,000	〃	2,000	〃	41U	72	
④	ARC70-5722EN			257,000	〃	2,250	〃	46U	78	
④	ARC80-5712EN			203,000	570	1,250	800	24U	55	
④	ARC80-5715EN			218,000	〃	1,500	〃	30U	64	
④	ARC80-5717EN			231,000	〃	1,750	〃	35U	71	
④	ARC80-5720EN			249,000	〃	2,000	〃	41U	79	
④	ARC80-5722EN			269,000	〃	2,250	〃	46U	85	

■上記商品は、2025年2月より仕様変更（EIA調整パネルの形状変更および材質をアルミ→鉄へ変更）をさせていただきましたので、ご了承ください。

U=44.45

■上記商品は、納期区分の変更（③→④）をさせていただきましたのでご了承ください。

ご注意　ラック本体底面の外形寸法が前後方向4mm、左右方向1mm程度大きくなりますので施工（位置決め）の際はご注意ください。

ARC-J R形アルミラック・JIS規格（W=570）

JIS　M5タップ　RoHS　デザイン塗装

放送・計測分野に適したアルミラック

- コーナーの形状を流線型にしたデザインです。
- 山型レール、L型レールが引掛けワンタッチ式で大変便利です。
- 背面部が換気および入出力線を考慮した4分割方式です。
  （H=750、1000mmタイプは3分割）
- ブラインドベースが標準装備されています。

規　　格	JIS規格
材　　質	コーナー、フレーム……アルミ 天井板、側板、背面板……鉄
板　　厚	天井板、側板、背面板……1.0mm
許容荷重（静荷重）	250kg
耐　震　荷　重	兵庫県南部地震波（818gal）250kg※

※代表機種（DARC90-720EN）の当社搭載条件による試験結果です。
機種・仕様（組替仕様・オプション追加）・搭載条件（重心の位置）・
設置環境などにより搭載可能質量が異なります。



ARC60-5717JN

ペールホワイト塗装
（10YR8.5/0.5）
日塗工P19-85A

納期区分	品名記号 ペールホワイト塗装			標準価格 円	外形寸法 mm W（ヨコ）	 H（タテ）	 D（フカサ）	パネル取付有効スペース JIS（タテ）	質量 kg	摘　要
④	ARC50-5707JN			156,000	570	750	500	12H	36	
④	ARC50-5710JN			162,000	〃	1,000	〃	17H	41	
④	ARC50-5712JN			174,000	〃	1,250	〃	22H	46	
④	ARC50-5715JN			186,000	〃	1,500	〃	27H	53	
④	ARC50-5717JN			200,000	〃	1,750	〃	32H	59	
④	ARC50-5720JN			218,000	〃	2,000	〃	37H	65	
④	ARC60-5707JN			164,000	570	750	600	12H	37	
④	ARC60-5710JN			170,000	〃	1,000	〃	17H	43	
④	ARC60-5712JN			180,000	〃	1,250	〃	22H	49	
④	ARC60-5715JN			194,000	〃	1,500	〃	27H	56	
④	ARC60-5717JN			207,000	〃	1,750	〃	32H	63	
④	ARC60-5720JN			225,000	〃	2,000	〃	37H	68	
④	ARC70-5707JN			174,000	570	750	700	12H	40	
④	ARC70-5710JN			179,000	〃	1,000	〃	17H	46	
④	ARC70-5712JN			189,000	〃	1,250	〃	22H	51	
④	ARC70-5715JN			201,000	〃	1,500	〃	27H	59	
④	ARC70-5717JN			218,000	〃	1,750	〃	32H	66	
④	ARC70-5720JN			233,000	〃	2,000	〃	37H	72	
④	ARC80-5712JN			200,000	570	1,250	800	22H	55	
④	ARC80-5715JN			213,000	〃	1,500	〃	27H	64	
④	ARC80-5717JN			228,000	〃	1,750	〃	32H	71	
④	ARC80-5720JN			243,000	〃	2,000	〃	37H	79	

■上記商品は、納期区分の変更（③→④）をさせていただきましたのでご了承ください。　H=50

ご注意　ラック本体底面の外形寸法が前後方向4mm、左右方向1mm程度大きくなりますので施工（位置決め）の際はご注意ください。

組替仕様 R形アルミラック（詳細は464～468頁をご覧ください。）

本体に組替仕様を追加することによりご要望のタイプに仕上がります。
（下記以外のご要望に応じた仕様も承りますのでご用命ください。）

下記の仕様も承りますのでご用命ください。
ご注文の際はラック本体の品名記号の末尾に組替仕様の品名記号をつけてご用命ください。
〔例〕 **ARC50-5707EN**を天井板換気扇1コ付タイプ（低騒音）をご用命の場合は
ARC50-5707EN→ARC50-5707EN-TK1Lとなります。
価格は、ラック本体の価格 ＋ 組替仕様の価格 です。

ご注意 組替仕様の追加によりラック本体の許容荷重、耐震荷重が異なりますのでご注意ください。

■天井板組替仕様

❶ 天井板換気扇付タイプ（低騒音） RoHS

- 換気扇カバーの排気口にハニカム形状を採用することにより、優れた通気性を実現しています。
- 天井面に換気扇・低騒音タイプ（PF-121CLと同等品）が付いています。交換用換気扇はPF-121CL（500頁）をご用命ください。
- コンセント付プラグコード付です。
- スタンダードタイプの換気扇（PF-121C）（500頁）、温度調節器（499頁）も承りますのでご用命ください。

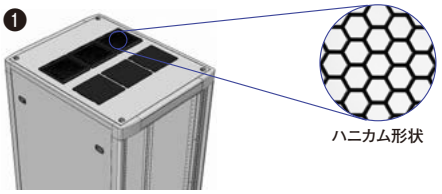


ラック内部（-TK3L）

納期区分	品名記号			標準価格 円	摘要	適用機種
④	**-TK1L**			20,000	換気扇・低騒音タイプ1コ付	（D）ARC全機種
④	**-TK2L**			32,500	〃 2コ付	〃
④	**-TK3L**			45,000	〃 3コ付	〃

❷ 天井板大型ファン付タイプ RoHS

- 大風量、低騒音、省エネ、省施工を実現した天井用大型ファンです。
- 天井面に大型ファン（PF-260（K））（500頁）が付いています。大型ファンは別梱包で発送させていただきますのでご了承ください。

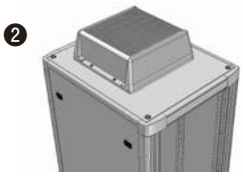

-TP


ラック内部（-TP）

納期区分	品名記号			標準価格 円	摘要	適用機種
④	**-TP**			57,500	大型ファン（PF-260）付	（D）ARC全機種
④	**-TPK**			71,500	大型ファン（PF-260K）付	

❸ 天井板換気口ルーフ付タイプ RoHS

- 天井面に換気プレート（ファン□120mm 3コ取付可能）が付いています。

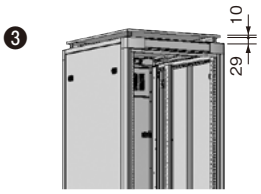

-R

納期区分	品名記号			標準価格 円	適用機種
④	**-R**			13,500	（D）ARC全機種（W=700mmは除く）

❹ 天井板ケーブル引込みタイプ RoHS

- 軟質パッキンにより配線量に関係なく開口部が調整できます。
- 開口の大きさは、入線量に応じて金具を移動させ変更することが可能です。

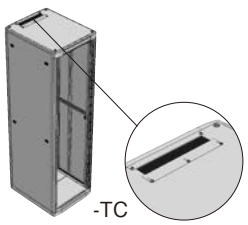

-TC

納期区分	品名記号			標準価格 円	摘要	適用機種
④	**-TC**			9,550	ケーブル引込み口付	（D）ARC全機種

■ドア組替仕様

❺ ドア透明アクリルタイプ RoHS

- ハンドルは平面ハンドル（シルバー）になります。



-M

納期区分	品名記号			標準価格 円	適用機種
④	**-M**			加算価格なし	DARC全機種（H=2,250mmを除く）

■DARC□-□22用をご用命の際は別途お問合わせください。
■上記商品は、納期区分の変更（③→④）をさせていただきましたのでご了承ください。

■ドア組替仕様

❻ ドア換気口タイプ RoHS

●ドアパネルの全面が換気口（丸穴）（開口率50%）になっていますので自然換気が可能です。
●ドアパネル（換気口（丸穴））はブラック塗装です。

納期区分	品名記号			標準価格 円	適用機種
⑤	-DS			14,000	DARC□−□07〜15全機種
				16,000	DARC□−□17全機種
				18,000	DARC□−□20全機種
				20,000	DARC□−□22全機種

❻
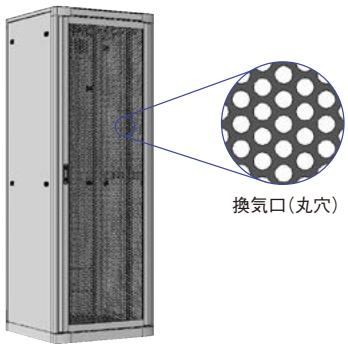

-DS

■側板組替仕様

❼ 側板全面換気口タイプ RoHS

●側板からの自然換気が可能です。

納期区分	品名記号			標準価格 円	適用機種
④	-SA			8,650	(D)ARC全機種

■上記は両側板2枚分の組替価格です。

❼

-SA

❽ 側板下部換気口タイプ RoHS

●側板の下部に換気口が設けてあります。
天井板換気扇付タイプ（低騒音）とあわせてご利用ください。

納期区分	品名記号			標準価格 円	適用機種
④	-SL			7,250	(D)ARC全機種

■上記は両側板2枚分の組替価格です。

❽

-SL

❾ 側板鍵付タイプ RoHS

●カムロック（キーNo.N200：2コ付属）が付いていますのでセキュリティ対策が可能です。

納期区分	品名記号			標準価格 円	適用機種
④	-SK			12,000	(D)ARC全機種

■上記は両側板2枚分の組替価格です。

❾
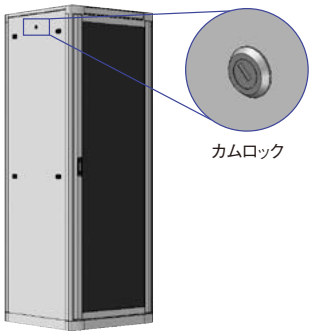

-SK

■背面板組替仕様

❿ 背面ドア換気口タイプ RoHS

●ドアパネルの全面が換気口（丸穴）（開口率50%）になっていますので自然換気が可能です。
●ドアパネル（換気口（丸穴））はブラック塗装です。

納期区分	品名記号			標準価格 円	適用機種
⑤	-RDS			23,500	(D)ARC□−5707〜15全機種
				25,500	(D)ARC□−5717全機種
				27,500	(D)ARC□−5720全機種
				29,500	(D)ARC□−5722全機種
				25,000	DARC□−712･15全機種
				26,500	DARC□−717全機種
				28,500	DARC□−720全機種
				30,500	DARC□−722全機種

❿
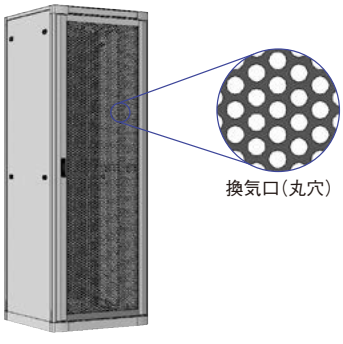

-RDS

⓫ 背面板換気口タイプ RoHS

●背面板からの自然換気が可能です。

納期区分	品名記号			標準価格 円	適用機種
④	-RS			6,350	W=570mm用(D)ARC全機種
				8,150	W=700mm用DARC全機種

■上記一部商品は、納期区分の変更（③→④）をさせていただきましたのでご了承ください。

⓫

-RS

■ブラインドベース組替仕様

⑫ ケーブル引込みブラインドベースタイプ

●軟質パッキンにより配線量に関係なく開口部が調整できます。

納期区分	品名記号			標準価格 円	適用機種
④	**-BC**			9,550	(D)ARC全機種

■上記商品は、納期区分の変更(③→④)をさせていただきましたのでご了承ください。

⑫

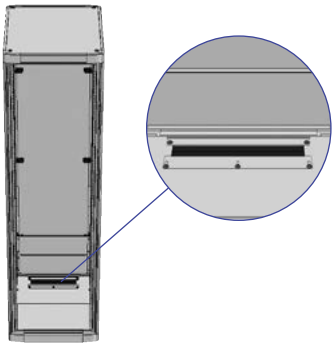

-BC

■コンセント組替仕様

⑬ コンセントバー(ファクトライン)付タイプ

●高さ方向自由な位置にファクトライン用抜止めコンセントの設置が可能なため、収納機器の近くで給電可能です。
●後部コーナーに取り付いており省スペースです。
●ファクトラインの仕様は2P E付 15A 125Vです。
●電源コードは、VCTF(3m)プラグ付です。

納期区分	品名記号			標準価格 円	適用機種	コンセント取付可能数
④	**-L□R**			16,000	(D)ARC□−□10全機種	6
				18,000	(D)ARC□−□12全機種	10
				20,000	(D)ARC□−□15全機種	14
				22,000	(D)ARC□−□17全機種	18
				23,500	(D)ARC□−□20全機種	22
				25,500	(D)ARC□−□22全機種	26

ご注意 上記製品(⑬)は電源コードがVCTFのため、配線フロア上のみにお使いください。
フロア下への配線の場合、電源ケーブルはVCTとなりますので別途ご用命ください。

(注) Lの後にコンセントの必要数を付けてください。
〔例〕**ARC50-5710EN**をコンセントバー(ファクトライン)付タイプ
ファクトライン用抜止めコンセント2コ付をご用命の場合は
ARC50-5710EN→ARC50-5710EN-L2Rとなります。

価格は、ラック本体の価格 + 上記組替仕様の価格 + コンセントの価格 です。

⑬



-L□R

ファクトライン用
抜止めコンセント
(アース付)



RD81-L1R

■ファクトライン用抜止めコンセント(アース付)1コあたりの価格

納期区分	品名記号			標準価格 円	摘要
◎	**RD81-L1R**			3,950	2P E付 15A 125V

■コンセントバー(ファクトライン)・ファクトライン用抜止めコンセントはパナソニック株式会社製です。

■マウントアングル組替仕様

⑭ 前後ケージナット用マウントアングルEIAタイプ

●EIA規格に準拠した取付ピッチになっています。

納期区分	品名記号			標準価格 円	適用機種
④	**-2ME**			7,600	DARC□−712･715EN
				7,950	DARC□−717EN
				8,500	DARC□−720EN
				8,850	DARC□−722EN

ご注意 1.ケージナットは付属されていませんので、ケージナットM5･M6(RD751)(513頁)をご利用ください。
2.前面からマウントアングルまでの距離がスタンダードタイプと異なりますのでご注意ください。
3.コンセントバー(RD81-□N,□S,□J)は取り付けできません。
4.コンセント組替仕様(-L□R)は取付可能です。

■上記一部商品は、納期区分の変更(③→④)をさせていただきましたのでご了承ください。

⑭ 前後ケージナット用
マウントアングル EIA

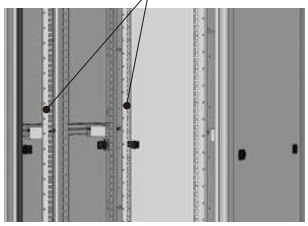

-2ME

オプション・フリーアクセスフロア用基台・R形アルミラック用

●コンピュータ室やオフィスのフリーアクセスフロアの高さに合わせてご使用ください。
●レベル調整タイプ（RDK-RA）は、100mmの範囲で高さ調整が可能です。（ただし、-□2RAのタイプの調整範囲は50mmです。）

フリーアクセスフロア用基台



〈RDK-R〉

フリーアクセスフロア用基台・レベル調整タイプ

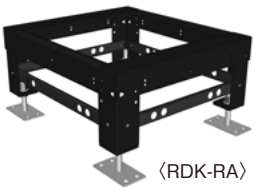

〈RDK-RA〉

フリーアクセスフロア用基台・連結タイプ



〈RDK-RJ〉

［連結例］

フリーアクセスフロア用基台・レベル調整タイプ

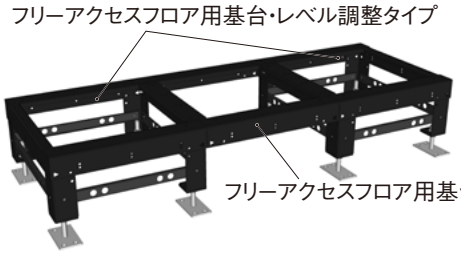

フリーアクセスフロア用基台・連結タイプ

〈連結組み合わせ表〉 RDK-RまたはRDK-RA　RDK-RJ

連結数	イメージ図	基本タイプ必要数（RDK-RまたはRDK-RA）	連結タイプ必要数（RDK-RJ）
単体		1	0
2連結		2	0
3連結		2	1
4連結		3	1
5連結		3	2
6連結		4	2
7連結		4	3

ご注意 H=100mmタイプはRDK-RJ（連結タイプ）と組み合わせはできません。

RDK-R フリーアクセスフロア用基台

RoHS　デザイン塗装

許容荷重（静荷重）	400kg

ご注意 1.許容荷重はラック本体の質量も含みます。
2.アジャスターはお客様組立となります。（RDK-RA）
3.アジャスターのプレート部が外形より外に出ますので
設置位置にご注意ください。（RDK-RA）

材質:鉄

納期区分	品名記号 ブラック塗装			標準価格 円	外形寸法 mm W	H	D	質量 kg	適用機種
④	RDK50-571RN			19,000	571	100	500	7.8	(D)ARC50-57□
④	RDK60-571RN			20,000			600	8.2	(D)ARC60-57□
④	RDK70-571RN			21,500			700	8.6	(D)ARC70-57□
④	RDK80-571RN			22,500			800	8.9	(D)ARC80-57□
④	RDK60-71RN			20,000	701		600	8.9	DARC60-7□
④	RDK70-71RN			21,500			700	9.3	DARC70-7□
④	RDK80-71RN			22,500			800	9.7	DARC80-7□
④	RDK90-71RN			23,500			900	10.0	DARC90-7□
④	RDK50-5715R			27,500	571	150	500	14.8	(D)ARC50-57□
④	RDK60-5715R			28,500			600	15.6	(D)ARC60-57□
④	RDK70-5715R			29,500			700	16.4	(D)ARC70-57□
④	RDK80-5715R			30,500			800	17.2	(D)ARC80-57□
④	RDK60-715R			29,000	701		600	17.0	DARC60-7□
④	RDK70-715R			30,000			700	17.8	DARC70-7□
④	RDK80-715R			31,500			800	18.6	DARC80-7□
④	RDK90-715R			32,000			900	19.4	DARC90-7□
④	RDK50-572R			31,500	571	200	500	15.8	(D)ARC50-57□
④	RDK60-572R			32,500			600	16.6	(D)ARC60-57□
④	RDK70-572R			34,000			700	17.4	(D)ARC70-57□
④	RDK80-572R			35,000			800	18.2	(D)ARC80-57□
④	RDK60-72R			32,500	701		600	18.0	DARC60-7□
④	RDK70-72R			34,000			700	18.8	DARC70-7□
④	RDK80-72R			35,000			800	19.6	DARC80-7□
④	RDK90-72R			36,500			900	20.4	DARC90-7□

納期区分	品名記号 ブラック塗装			標準価格 円	外形寸法 mm W	H	D	質量 kg	適用機種
④	RDK50-573R			41,500	571	300	500	20.0	(D)ARC50-57□
④	RDK60-573R			45,000			600	21.1	(D)ARC60-57□
④	RDK70-573R			49,000			700	22.2	(D)ARC70-57□
④	RDK80-573R			52,500			800	23.2	(D)ARC80-57□
④	RDK60-73R			45,000	701		600	22.8	DARC60-7□
④	RDK70-73R			49,000			700	23.9	DARC70-7□
④	RDK80-73R			52,500			800	25.0	DARC80-7□
④	RDK90-73R			56,500			900	26.0	DARC90-7□
④	RDK50-574R			56,500	571	400	500	22.0	(D)ARC50-57□
④	RDK60-574R			60,000			600	23.1	(D)ARC60-57□
④	RDK70-574R			64,000			700	24.1	(D)ARC70-57□
④	RDK80-574R			67,500			800	25.2	(D)ARC80-57□
④	RDK60-74R			60,000	701		600	24.8	DARC60-7□
④	RDK70-74R			64,000			700	25.9	DARC70-7□
④	RDK80-74R			67,500			800	26.9	DARC80-7□
④	RDK90-74R			71,500			900	28.0	DARC90-7□

■上記商品は、納期区分の変更（③→④）をさせていただきましたのでご了承ください。

RDK-RA フリーアクセスフロア用基台・レベル調整タイプ

RoHS デザイン塗装

材質:鉄

納期区分	品名記号 ブラック塗装			標準価格 円	外形寸法 mm W	H	D	質量 kg	適用機種
④	RDK50-572RA			46,500	571	185～235	500	20.3	(D)ARC50-57□
④	RDK60-572RA			47,500			600	21.1	(D)ARC60-57□
④	RDK70-572RA			49,000			700	21.9	(D)ARC70-57□
④	RDK80-572RA			50,000			800	22.7	(D)ARC80-57□
④	RDK60-72RA			47,500	701		600	22.5	DARC60-7□
④	RDK70-72RA			49,000			700	23.3	DARC70-7□
④	RDK80-72RA			50,000			800	24.1	DARC80-7□
④	RDK90-72RA			51,500			900	24.9	DARC90-7□
④	RDK50-573RA			56,500	571	235～335	500	21.8	(D)ARC50-57□
④	RDK60-573RA			60,000			600	22.6	(D)ARC60-57□
④	RDK70-573RA			64,000			700	23.4	(D)ARC70-57□
④	RDK80-573RA			67,500			800	24.2	(D)ARC80-57□
④	RDK60-73RA			60,000	701		600	24.8	DARC60-7□
④	RDK70-73RA			64,000			700	25.6	DARC70-7□
④	RDK80-73RA			67,500			800	25.6	DARC80-7□
④	RDK90-73RA			71,500			900	26.4	DARC90-7□
④	RDK50-574RA			74,000	571	335～435	500	26.0	(D)ARC50-57□
④	RDK60-574RA			78,500			600	27.1	(D)ARC60-57□
④	RDK70-574RA			82,000			700	28.2	(D)ARC70-57□
④	RDK80-574RA			85,500			800	29.2	(D)ARC80-57□
④	RDK60-74RA			78,500	701		600	28.8	DARC60-7□
④	RDK70-74RA			82,000			700	29.9	DARC70-7□
④	RDK80-74RA			85,500			800	31.0	DARC80-7□
④	RDK90-74RA			90,000			900	32.0	DARC90-7□

RDK-RJ フリーアクセスフロア用基台・連結タイプ

RoHS デザイン塗装

材質:鉄

納期区分	品名記号 ブラック塗装			標準価格 円	外形寸法 mm W	H	D	質量 kg	適用機種
④	RDK50-57RJ			26,500	571	100	500	11.3	(D)ARC50-57□
④	RDK60-57RJ			27,500			600	12.6	(D)ARC60-57□
④	RDK70-57RJ			29,000			700	13.8	(D)ARC70-57□
④	RDK80-57RJ			30,000			800	15.0	(D)ARC80-57□
④	RDK60-7RJ			27,500	701		600	14.0	DARC60-7□
④	RDK70-7RJ			29,000			700	15.2	DARC70-7□
④	RDK80-7RJ			30,000			800	16.4	DARC80-7□
④	RDK90-7RJ			31,500			900	17.6	DARC90-7□

ご注意 H=100mmタイプとの組み合わせはできません。

■上記商品は、納期区分の変更(③→④)をさせていただきましたのでご了承ください。

RDK-N フロアパネル支持アングル

RoHS デザイン塗装

●フロアの厚み20～50mmに対応可能です。
ただし、H=100mmタイプ基台の場合は20～40mmです。



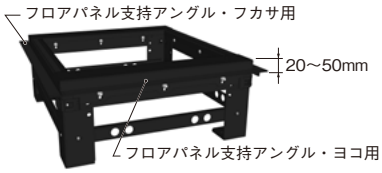

材質:鉄

納期区分	品名記号 ブラック塗装			標準価格 円	セット内容	外形寸法 mm L	質量 kg	適用機種
◎	RDK1-W57N			7,250	ヨコ用 2本入	568	1.5	RDK□-57□
◎	RDK1-W7N			8,100		698	1.9	RDK□-7□
◎	RDK1-D5N			7,250	フカサ用 2本入	563	1.5	RDK50-□
◎	RDK1-D6N			7,850		663	1.8	RDK60-□
◎	RDK1-D7N			8,300		763	2.1	RDK70-□
◎	RDK1-D8N			8,750		863	2.3	RDK80-□
◎	RDK1-D9N			9,350		963	2.6	RDK90-□

DFR ドア付スチールラック

M5タップ　ドア付　RoHS　ハンドル鍵違い対応（546頁）　デザイン塗装

工場内の自動化ライン・制御装置の収納用に

●マウントレールを標準装備しています。

規格	EIA規格：19インチ（DFR-EHN）
	JIS規格　（DFR-HN）
材質	鉄
板厚	ドア、天井板、底板……1.6mm ベース……2.3mm 側板、背面板……1.2mm
許容荷重（静荷重）	250kg
ハンドル	平面ハンドル（キーNo.N200：1コ付属）



DFR45-15EHN



DFR45-17HN

ライトベージュ塗装
LB色（5Y7/1）
日塗工P25-70B
ベースはブラック塗装（N1）

19インチ EIA EIA規格

納期区分	品名記号 ライトベージュ塗装			標準価格 円	外形寸法 mm W（ヨコ）	H（タテ）	D（フカサ）	パネル取付有効スペース EIA（タテ）	質量 kg	摘要
④	DFR45-12EHN			200,000	570	1,250	495	23U	56	
④	DFR45-15EHN			225,000	〃	1,500	〃	28U	64	
④	DFR45-17EHN			246,000	〃	1,750	〃	34U	71	
④	DFR45-20EHN			270,000	〃	2,000	〃	40U	80	
④	DFR53-12EHN			213,000	570	1,250	575	23U	60	
④	DFR53-15EHN			239,000	〃	1,500	〃	28U	69	
④	DFR53-17EHN			260,000	〃	1,750	〃	34U	76	
④	DFR53-20EHN			284,000	〃	2,000	〃	40U	85	
④	DFR63-12EHN			225,000	570	1,250	675	23U	65	
④	DFR63-15EHN			249,000	〃	1,500	〃	28U	74	
④	DFR63-17EHN			272,000	〃	1,750	〃	34U	81	
④	DFR63-20EHN			294,000	〃	2,000	〃	40U	90	

U=44.45

JIS JIS規格

納期区分	品名記号 ライトベージュ塗装			標準価格 円	外形寸法 mm W（ヨコ）	H（タテ）	D（フカサ）	パネル取付有効スペース JIS（タテ）	質量 kg	摘要
④	DFR45-12HN			194,000	570	1,250	495	21H	56	
④	DFR45-15HN			219,000	〃	1,500	〃	26H	64	
④	DFR45-17HN			239,000	〃	1,750	〃	31H	71	
④	DFR45-20HN			258,000	〃	2,000	〃	36H	80	
④	DFR53-12HN			206,000	570	1,250	575	21H	60	
④	DFR53-15HN			230,000	〃	1,500	〃	26H	69	
④	DFR53-17HN			252,000	〃	1,750	〃	31H	76	
④	DFR53-20HN			272,000	〃	2,000	〃	36H	85	
④	DFR63-12HN			219,000	570	1,250	675	21H	65	
④	DFR63-15HN			242,000	〃	1,500	〃	26H	74	
④	DFR63-17HN			261,000	〃	1,750	〃	31H	81	
④	DFR63-20HN			285,000	〃	2,000	〃	36H	90	
④	DFR71-12HN			225,000	570	1,250	755	21H	73	
④	DFR71-15HN			249,000	〃	1,500	〃	26H	83	
④	DFR71-17HN			279,000	〃	1,750	〃	31H	91	
④	DFR71-20HN			296,000	〃	2,000	〃	36H	101	

H=50

■鍵番号違いも承りますので詳細は546頁をご参照ください。
■DFR71をEIA規格で使用される場合は別途ご用命ください。
■上記商品は、納期区分の変更（③→④）をさせていただきましたのでご了承ください。

FR スチールラック

M5タップ　RoHS　デザイン塗装

ねじ止め式で、汎用性に優れたラック

●マウントレールを標準装備しています。

規格	EIA規格：19インチ　(FR-E)
	JIS規格　(FR)
材質	鉄
板厚	天井板、底板……1.6mm ベース……2.3mm 側板、背面板……1.2mm
許容荷重(静荷重)	250kg



FR63-17E



FR63-17

19インチ EIA EIA規格

ライトベージュ塗装
LB色(5Y7/1)
日塗工P25-70B
ベースはブラック塗装(N1)

納期区分	品名記号 ライトベージュ塗装			標準価格 円	外形寸法 mm W(ヨコ)	H(タテ)	D(フカサ)	パネル取付有効スペース EIA(タテ)	質量 kg	摘要
④	**FR45-12E**			139,000	570	1,250	450	23U	42	
④	**FR45-15E**			156,000	〃	1,500	〃	28U	48	
④	**FR45-17E**			174,000	〃	1,750	〃	34U	53	
④	**FR45-20E**			192,000	〃	2,000	〃	40U	59	
④	**FR53-12E**			152,000	570	1,250	530	23U	47	
④	**FR53-15E**			168,000	〃	1,500	〃	28U	53	
④	**FR53-17E**			186,000	〃	1,750	〃	34U	58	
④	**FR53-20E**			203,000	〃	2,000	〃	40U	64	
④	**FR63-12E**			164,000	570	1,250	630	23U	51	
④	**FR63-15E**			180,000	〃	1,500	〃	28U	58	
④	**FR63-17E**			198,000	〃	1,750	〃	34U	63	
④	**FR63-20E**			216,000	〃	2,000	〃	40U	69	

U=44.45

JIS JIS規格

納期区分	品名記号 ライトベージュ塗装			標準価格 円	外形寸法 mm W(ヨコ)	H(タテ)	D(フカサ)	パネル取付有効スペース JIS(タテ)	質量 kg	摘要
④	**FR45-12**			133,000	570	1,250	450	21H	42	
④	**FR45-15**			150,000	〃	1,500	〃	26H	48	
④	**FR45-17**			164,000	〃	1,750	〃	31H	53	
④	**FR45-20**			180,000	〃	2,000	〃	36H	59	
④	**FR53-12**			146,000	570	1,250	530	21H	47	
④	**FR53-15**			162,000	〃	1,500	〃	26H	53	
④	**FR53-17**			177,000	〃	1,750	〃	31H	58	
④	**FR53-20**			194,000	〃	2,000	〃	36H	64	
④	**FR63-12**			158,000	570	1,250	630	21H	51	
④	**FR63-15**			174,000	〃	1,500	〃	26H	58	
④	**FR63-17**			189,000	〃	1,750	〃	31H	63	
④	**FR63-20**			206,000	〃	2,000	〃	36H	69	
④	**FR71-12**			167,000	570	1,250	710	21H	59	
④	**FR71-15**			180,000	〃	1,500	〃	26H	67	
④	**FR71-17**			206,000	〃	1,750	〃	31H	73	
④	**FR71-20**			219,000	〃	2,000	〃	36H	80	

H=50

■FR71をEIA規格で使用される場合は別途ご用命ください。

■上記商品は、納期区分の変更(③→④)をさせていただきましたのでご了承ください。

FOD オープンラック・スチールタイプD形

M5タップ　RoHS　デザイン塗装

パソコン、プリンタ、通信機器、計測機器搭載に適したラック

- L型レール、台板の装着により重量物のケース搭載が可能です。
- キャスター、レベルフットを同時に装着することが可能です。
- フレームタテを75㎜後方へ移動させることができます。
- スライド式台板も取り付け可能です。

規格	EIA規格:19インチ(FOD-EC)
	JIS規格　(FOD-C)
材質	鉄
板厚	フレーム…2.0mm、ベース…2.3mm
許容荷重(静荷重)	150kg



FOD65-15EC



FOD65-12C

19インチEIA EIA規格

クリーム塗装
クリーム色(2.5Y9/1)
日塗工P22-90B

納期区分	品名記号 クリーム塗装			標準価格 円	外形寸法 mm W(ヨコ)	H(タテ)	D(フカサ)	パネル取付有効スペース EIA(タテ)	質量 kg	備考
⑤	**FOD65-10EC**			86,500	556	999	650	17U	28	キャスター付(許容質量80kg/1コ)
⑤	**FOD65-12EC**			97,500	〃	1,249	〃	22U	31	
⑤	**FOD65-15EC**			108,000	〃	1,499	〃	28U	34	
◎	**FOD65-17EC**			116,000	〃	1,749	〃	34U	37	

U=44.45

JIS JIS規格

納期区分	品名記号 クリーム塗装			標準価格 円	外形寸法 mm W(ヨコ)	H(タテ)	D(フカサ)	パネル取付有効スペース JIS(タテ)	質量 kg	備考
⑤	**FOD65-10C**			82,500	556	999	650	16H	28	キャスター付(許容質量80kg/1コ)
⑤	**FOD65-12C**			93,500	〃	1,249	〃	21H	31	
⑤	**FOD65-15C**			101,000	〃	1,499	〃	26H	34	
◎	**FOD65-17C**			112,000	〃	1,749	〃	31H	37	

H=50

ご注意　上記商品はキット梱包で、お客様組立となります。

■台板は付属のタッピンねじにてフレームタテのφ4.6の穴に直接固定します。

FOS オープンラック・スチールタイプS形

JIS　M5タップ　RoHS　デザイン塗装

スチール製で、低価格のオープンラック

- キャスター、レベルフットを同時に装着することが可能です。
- フレームタテを75㎜後方へ移動させることができます。

規格	JIS規格
材質	鉄
板厚	フレーム、ベース…2.3mm
許容荷重(静荷重)	100kg



FOS60-17

ライトベージュ塗装
LB色(5Y7/1)
日塗工P25-70B

納期区分	品名記号 ライトベージュ塗装			標準価格 円	外形寸法 mm W(ヨコ)	H(タテ)	D(フカサ)	パネル取付有効スペース JIS(タテ)	質量 kg	備考
⑤	**FOS60-10**			54,500	550	979	600	16H	21	キャスター付(許容質量80kg/1コ)
⑤	**FOS60-12**			63,000	〃	1,229	〃	21H	22	
⑤	**FOS60-15**			70,000	〃	1,479	〃	26H	24	
◎	**FOS60-17**			76,000	〃	1,729	〃	31H	26	

H=50

ご注意　上記商品はキット梱包で、お客様組立となります。

■台板は付属のタッピンねじにてフレームタテのφ4.6の穴に直接固定します。
■EIA規格で使用される場合は別途ご用命ください。

OFZ FZシリーズ・屋外用タイプ（+オプション・ラックマウントセット（FCX-Z□E））

FZ SERIES

屋外用 保護等級 IP55（カテゴリー2） / CA CA100 CA-G04 / 塗装性能（塩水噴霧）1000h（37頁） / 塗装性能（耐酸・アルカリ性）120h（37頁） / RoHS / ハンドル 鍵違い対応（546頁） / 粉体塗装

FZシリーズにオプション・ラックマウントセット（EIA規格）を組合わせて、屋外用のシステムラックに

許容荷重（静荷重）	600kg
耐震荷重	250kg※

※耐震性能は当社の装置搭載条件による評価です。機種・仕様・搭載条件（重心の位置）・設置環境などにより搭載可能質量が異なります。



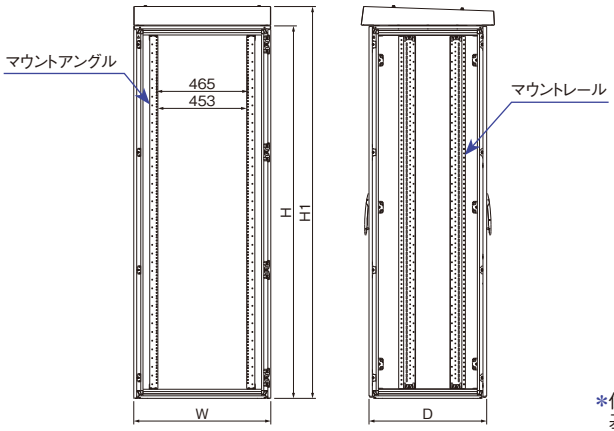

屋外用 **IP55**
（カテゴリー2＊）
＊保護等級はオプションの基台を取り付けた状態での性能になります。

ライトベージュ塗装
LB色（5Y7/1）
日塗工P25-70B

屋外用タイプ　フカサ600mm

単位：mm

納期区分	品名記号 ライトベージュ塗装	運賃込み標準価格（円）	寸法 mm W（ヨコ）	H（タテ）	D（フカサ）	外形寸法 H1（タテ）	質量 kg	扉
⑦	**OFZ60-610**	321,000	600	1,000	600	1,100	85	片扉
⑦	**OFZ60-612**	329,000	〃	1,200	〃	1,300	94	〃
⑦	**OFZ60-614**	337,000	〃	1,400	〃	1,500	106	〃
⑦	**OFZ60-616**	347,000	〃	1,600	〃	1,700	116	〃
⑦	**OFZ60-619**	359,000	〃	1,900	〃	2,000	130	〃
⑦	**OFZ60-621**	367,000	〃	2,100	〃	2,200	139	〃
⑦	**OFZ60-623**	376,000	〃	2,300	〃	2,400	148	〃
⑦	**OFZ60-710**	329,000	700	1,000	600	1,100	91	〃
⑦	**OFZ60-712**	337,000	〃	1,200	〃	1,300	101	〃
⑦	**OFZ60-714**	345,000	〃	1,400	〃	1,500	114	〃
⑦	**OFZ60-716**	354,000	〃	1,600	〃	1,700	126	〃
⑦	**OFZ60-719**	367,000	〃	1,900	〃	2,000	141	〃
⑦	**OFZ60-721**	375,000	〃	2,100	〃	2,200	151	〃
⑦	**OFZ60-723**	385,000	〃	2,300	〃	2,400	161	〃
⑦	**OFZ60-810**	336,000	800	1,000	600	1,100	98	〃
⑦	**OFZ60-812**	343,000	〃	1,200	〃	1,300	108	〃
⑦	**OFZ60-814**	351,000	〃	1,400	〃	1,500	122	〃
⑦	**OFZ60-816**	361,000	〃	1,600	〃	1,700	135	〃
⑦	**OFZ60-819**	374,000	〃	1,900	〃	2,000	151	〃
⑦	**OFZ60-821**	384,000	〃	2,100	〃	2,200	162	〃
⑦	**OFZ60-823**	394,000	〃	2,300	〃	2,400	173	〃

＋

19インチ EIA ラックマウントセット　フカサ600mm用

単位：mm

納期区分	品名記号	運賃込み標準価格（円）	有効スペース 奥行	EIA（タテ）	質量 kg
⑦	**FCX-Z60610E**	24,500	447	19U	9
⑦	**FCX-Z60612E**	26,000	〃	24U	11
⑦	**FCX-Z60614E**	27,500	〃	28U	13
⑦	**FCX-Z60616E**	29,000	〃	33U	15
⑦	**FCX-Z60619E**	32,000	〃	40U	18
⑦	**FCX-Z60621E**	34,000	〃	44U	20
⑦	**FCX-Z60623E**	36,000	〃	49U	22
⑦	**FCX-Z60710E**	36,000	447	19U	14
⑦	**FCX-Z60712E**	38,000	〃	24U	16
⑦	**FCX-Z60714E**	39,000	〃	28U	18
⑦	**FCX-Z60716E**	40,500	〃	33U	20
⑦	**FCX-Z60719E**	43,500	〃	40U	23
⑦	**FCX-Z60721E**	46,500	〃	44U	25
⑦	**FCX-Z60723E**	49,500	〃	49U	27
⑦	**FCX-Z60710E**	36,000	447	19U	14
⑦	**FCX-Z60712E**	38,000	〃	24U	16
⑦	**FCX-Z60714E**	39,000	〃	28U	18
⑦	**FCX-Z60716E**	40,500	〃	33U	20
⑦	**FCX-Z60719E**	43,500	〃	40U	23
⑦	**FCX-Z60721E**	46,500	〃	44U	25
⑦	**FCX-Z60723E**	49,500	〃	49U	27

U=44.45

■鍵番号違いも承りますので詳細は546頁をご参照ください。
■ラックマウントセット（JIS規格）もございますので詳細は183・184頁をご参照ください。

ご注意
1. 基台は本体に含まれておりません。オプション（169頁）をご用命ください。アンカー固定には基台が必要です。
2. 屋根は別梱包でお客様組み付けとなります。
3. ラックマウントセットは別梱包でお客様組み付けとなります。

オプション

- FCX-ZE ラックマウントセット P.183・184
- FCX 部分ラックマウントセット P.184・185
- OPC レフクール（屋外コンプレッサクーラ） P.623



■下記の商品もございますのでご用命ください。

- FZ スタンダードタイプ P.161・162
- OFZ 屋外用タイプ　フカサ 800mm P.166
- OFZ-DA 屋外用熱対策タイプ（遮光板付） P.227・228
- SOFZ ステンレス製屋外用タイプ P.304・305
- SOFZ-DA ステンレス製屋外用熱対策タイプ（遮光板付） P.228・229

OFJ(-E) FJシリーズ・屋外用スタンダードタイプ(+組替仕様・ラックマウントタイプ(-E))

FJ SERIES

屋外用 保護等級 IP55 (カテゴリー2) / CA CA100 CA-G04 / 塗装性能(塩水噴霧) 1000h (37頁) / 塗装性能(酸・アルカリ性) 120h (37頁) / RoHS / ハンドル 鍵違い対応 (546頁) / 粉体塗装

FJシリーズに組替仕様・ラックマウントタイプ(EIA規格)を組合わせて、屋外用のシステムラックに

許容荷重(静荷重)	1,000kg
耐震荷重	500kg※

※耐震性能は当社の装置搭載条件による評価です。機種・仕様・搭載条件(重心の位置)・設置環境などにより搭載可能質量が異なります。



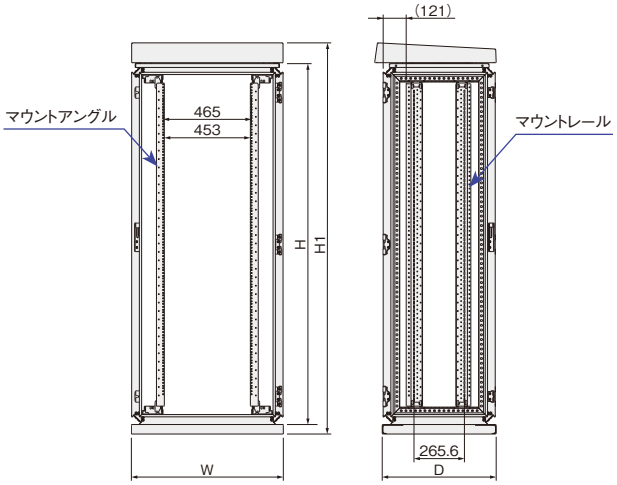

■ラックマウントタイプのご注文方法

ご注文の際は屋外用スタンダードタイプの品名記号の末尾に[E]の品名記号をつけてご用命ください。
〔例〕屋外用スタンダードタイプ **OFJ60-619** をラックマウントタイプへの組替仕様にてご用命の場合は、
OFJ60-619 → OFJ60-619-E となります。
価格は、**屋外用スタンダードタイプの本体価格** + **ラックマウント(-E)の価格** です。

屋外用 **IP55**
(カテゴリー2)

ライトベージュ塗装
LB色(5Y7/1)
日塗工P25-70B

屋外用スタンダードタイプ

単位:mm

納期区分	品名記号 ライトベージュ塗装	運賃込み標準価格(円)	寸法 mm W(ヨコ)	H(タテ)	D(フカサ)	外形寸法 H1(タテ)	質量 kg	扉
⑦	**OFJ60-619**	460,000	600	1,900	600	2,060	178	片扉
⑦	**OFJ60-621**	473,000	〃	2,100	〃	2,260	190	〃
⑦	**OFJ60-623**	484,000	〃	2,300	〃	2,460	203	〃
⑦	**OFJ60-719**	474,000	700	1,900	600	2,060	191	〃
⑦	**OFJ60-721**	487,000	〃	2,100	〃	2,260	204	〃
⑦	**OFJ60-723**	501,000	〃	2,300	〃	2,460	217	〃
⑦	**OFJ60-819**	481,000	800	1,900	600	2,060	204	〃
⑦	**OFJ60-821**	494,000	〃	2,100	〃	2,260	218	〃
⑦	**OFJ60-823**	505,000	〃	2,300	〃	2,460	231	〃
⑦	**OFJ80-619**	484,000	600	1,900	800	2,070	206	〃
⑦	**OFJ80-621**	496,000	〃	2,100	〃	2,270	220	〃
⑦	**OFJ80-623**	508,000	〃	2,300	〃	2,470	233	〃
⑦	**OFJ80-719**	501,000	700	1,900	800	2,070	220	〃
⑦	**OFJ80-721**	510,000	〃	2,100	〃	2,270	234	〃
⑦	**OFJ80-723**	524,000	〃	2,300	〃	2,470	249	〃
⑦	**OFJ80-819**	505,000	800	1,900	800	2,070	234	〃
⑦	**OFJ80-821**	518,000	〃	2,100	〃	2,270	249	〃
⑦	**OFJ80-823**	531,000	〃	2,300	〃	2,470	264	〃

+

組替仕様・ラックマウントタイプ

納期区分	品名記号	標準価格(円)	有効スペース EIA(タテ)
⑦	**-E**	40,000	37U
⑦	**-E**	42,400	42U
⑦	**-E**	44,900	46U
⑦	**-E**	40,000	37U
⑦	**-E**	42,400	42U
⑦	**-E**	44,900	46U
⑦	**-E**	40,000	37U
⑦	**-E**	42,400	42U
⑦	**-E**	44,900	46U
⑦	**-E**	40,000	37U
⑦	**-E**	42,400	42U
⑦	**-E**	44,900	46U
⑦	**-E**	40,000	37U
⑦	**-E**	42,400	42U
⑦	**-E**	44,900	46U
⑦	**-E**	40,000	37U
⑦	**-E**	42,400	42U
⑦	**-E**	44,900	46U

U=44.45

■鍵番号違いも承りますので詳細は315頁をご参照ください。

ご注意 屋根は別梱包でお客様組み付けとなります。

■下記の商品もございますのでご用命ください。

OFJ-D 屋外用熱対策スタンダードタイプ(遮光板付) P.230

■オプション

OPC レフクール(屋外コンプレッサクーラ) P.623

ラックオプション

オプションの選定について

ラックオプションはラック本体の取付穴ピッチの違いにより、EIA規格、JIS規格の2種類をご用意しています。
ラック本体の取付穴ピッチの詳細は381頁をご参照ください。

ラックオプション		掲載頁 19インチ EIA	JIS
■機器収納用			
RD11	ユニットシャシ	480	480
RD12	パネルシャシ	—	480
RD13	棚板	481	481
RD13-S	スリット付棚板	481	—
RD14	移動式棚板	482	482
RD15	台板	482	
RD15-S	スリット付台板	483	
RD15-D	台板(FOD用)	483	
RD151	重量用台板セット	483	
RD152	スリット付台板セット	484	
RD152-SR	スリット付台板セット・簡単取付タイプ	484	
RD153	スリット付台板セット・前後マウントタイプ	485	—
RD154-VT	簡易台板セット(FVK(P)-T用)	485	
RD16	スライド式台板	486	
RD16-M	スライド式台板・マウス台付	486	
RD161	重量用スライド式台板セット	486	—
RD162	スリット付スライド式台板セット	487	
RD162	スリット付スライド式台板セット・前後マウントタイプ	487	—
RD163	回転キーボードユニット	488	—
RD164	液晶ディスプレイ収納ユニット	488	—
RD17	テーブル	488	
RD17	固定式テーブル(A形)	—	489
RD18	引出し	489	
■各種パネル			
RD21	ブランクパネル	489	
RD211	ワンタッチフィラーパネル	491	—
RD23	スイッチパネル	—	491
RD24	電源スイッチパネル	—	491
RD25	制御シャシ	492	
RD26	盤シャシ	—	492
RD27	中パネル	492	
RD28	Uカット付ブランクパネル(FS用)	493	
RD28	Uカット付ブランクパネル	—	493
RD28	ケーブル引込みパネル・エッジング付	493	—
RD28	ケーブル引込みパネル・ブラシ付	493	—
RD29	木製基板	—	494
■点検・監視用			
RD31	チェックドア	494	
RD36	ユニットウインドウ	495	
RD39	キーボードユニット	495	
■熱対策用			
RD41	換気パネル・フィルタ付	496	
RD41-K	換気パネル	496	
RD413	ブランクシート	497	—
RD414	背面風向ガイド	497	
RD42	換気扇パネル	—	498
RD44	フィルタ	498	
RD44-FT	フィルタ固定テープ	498	
PTV	可変式温度調節器	499	
PF-L	換気扇(低騒音タイプ・ロースピード)	500	
PF	換気扇	500	
PF	天井大型ファン	500	
RD46	FANシャシ	501	—
RD461	床下空調ファン	501	—
RD47	換気扇付パネル(FS用)	501	
RD48	コンセント付プラグコード	502	
RD49	温度制御パネル	502	—
■各種レール			
RD62	山型レール	503	
RD64	スライドレール	504	
RD65	L型レール	505・506	
RD65-R	L型レール・簡単取付タイプ	505	
RD651	重量用L型レール	507	—
RD66	マウントレール(FVK用)	507	
RD66	マウントレール(B形)((D)FR用)	508	
RD68	中マウントアングル	508	
RD69	ブラケット	—	509
■設置用			
RD71	アイボルト	510	
RD72	キャスター	510	
RD721	レベルキャスター	510	
RD73	レベルフット	511	
RD731-S	レベルフット固定金具	511	
RD731-K	転倒防止板	511	

ラックオプション		掲載頁 19インチ EIA	JIS
■設置用			
RD732	レベルフット取付金具(FS用)	511	
RD741	絶縁プレート(FS・AH・FDS・(D)ARC用)	512	
RD742	壁面固定金具	512	
RD743	転倒防止金具(FVH用)	512	
RD75	化粧ねじM5	513	
RD751	ケージナット	513	
RD76	天井連結金具セット	513	
RD76	連結金具セット	513	
BP17-S	基台用スペーサ	514	
RD861	耐震マット	514	
RD77	取手	515	
RD811	固定テープ	516	
RD821	固定ベルト	516	
FCX51-M	フランジ六角ボルト(FS用)	516	
RD85	スライドナット((D)FR用)	516	
RD85-AH	EZナット(AH用)	516	
■補修用			
BP81-F	タッチアップペイント・筆付	516	
■配線用			
RD83	線止めバー	517	
RD852	結束テープ	517	
RD852-S	結束テープ(ストラップタイプ)	517	
RD852-AH	バンドクランプ(AH用)	518	
RD87	ケーブルホルダー	518・519	—
RD87	ケーブルホルダー付パネル	518〜520	
RD871・961	ダクト付パネル	521	—
RD96	余長リールユニット	522	
RD96	コードガイド	521	—
RD872	余長収納ユニット	522	—
RD962	スライド式余長収納ユニット	522	—
RD963	クランプユニット	522	
RD873	ケーブルダクト(FS用)	523	
RD874	ケーブルトレイ(連結用)	523	
RD875	ケーブルトレイ(奥行用)	523	
RD876	ケーブルトレイ(省スペースタイプ)	523	—
BP24-F	配線支持金具	730	
BP51-B	結束バンド	776	
■電源用			
RD81	コンセントバー	524・525	
RD81-L	ファクトライン用抜止めコンセント	525	
RD82	コンセントバー取付金具	525	
RD86	電源サブラック	526・527	529
RD864	分電盤ユニット	537・538	—
RD865	耐雷トランスユニット	538	—
RD86-LA	SPD盤(ラックマウントタイプ)	539	—
BP46-A	アース端子	539	
RD88	電源プラグケーブル(コード)	540	
RD88-C	電源ケーブル(コードコネクタボディ付)	540	
RD881	電源プラグコード(機器用)	540	
RD89	アースバーセット	540	
RD891	アース線	540	
■取扱い商品(設置・配線・熱対策・電源用)			
TF	タックフィット	514	
SN	ケーブルマネージメントフィンガー	541	
CTGN	ケーブル保護ブーツ	541	
S□DR	Dリングキット	541	
S1LR	Lリングキット	541	
NMF	高密度ヒンジ式水平ケーブル管理パネル	541	
AP	インテリジェントPDU	542・543	
YS	瞬時電圧低下補償装置	544	
■ケース			
ECN	電子機器用ケース・ECNシリーズ	544	
MCA	ユニットケース・MCA タイプ	545	
MCF	普及形ユニットケース	545	

ラックオプション品名記号の見方

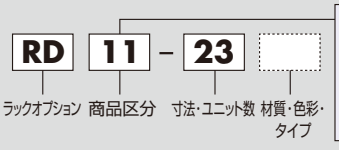

10番台 機器収納用　60番台 各種レール
20番台 各種パネル　70番台 設置用
30番台 点検・監視用　80番台 電源・配線用
40番台 熱対策用　90番台 配線用

RD ラックオプション（機器収納用）

RD11 ユニットシャシ RoHS

試験装置・測定装置などを形成する
システムラックの機器ユニットに

- スライドレール（RD64）（504頁）と山型レール（RD62）（503頁）を組み合わせて使用することでスライドが可能です。

搭載可能質量	10kg



RD11-33EA

19インチ EIA

付属ねじなし（化粧ねじRD75（513頁）・ケージナットRD751（513頁）をご利用ください。）

納期区分	品名記号（ペールホワイト塗装※）			標準価格 円	外形寸法 mm W	H	D	材質	呼称	質量 kg
◎	RD11-23EA			28,500	482.5	132.5	253	前面パネル〔アルミ t3.0〕 ベース〔アルミ t2.0〕 側板〔鉄 t1.2〕 後面パネル・カバー〔鉄 t1.0〕	3U	3.1
◎	RD11-24EA			31,500	〃	177	〃		4U	3.7
◎	RD11-33EA			31,500	482.5	132.5	353		3U	3.9
◎	RD11-34EA			34,500	〃	177	〃		4U	4.4
◎	RD11-35EA			34,500	〃	221.5	〃		5U	5.0
◎	RD11-43EA			34,500	482.5	132.5	453		3U	4.5
◎	RD11-44EA			38,000	〃	177	〃		4U	5.2
◎	RD11-45EA			42,000	〃	221.5	〃		5U	5.9
◎	RD11-46EA			44,500	〃	266	〃		6U	6.6

※前面パネルはアルマイト処理（ヘアーライン仕上）になります。

U=44.45

JIS

付属ねじなし（化粧ねじRD75（513頁）をご利用ください。）

納期区分	品名記号（ペールホワイト塗装※）			標準価格 円	外形寸法 mm W	H	D	材質	呼称	質量 kg
◎	RD11-210JA			22,000	480	99	253	前面パネル〔アルミ t3.0〕 ベース〔アルミ t2.0〕 側板〔鉄 t1.2〕 後面パネル・カバー〔鉄 t1.0〕	2H	2.7
◎	RD11-215JA			22,500	〃	149	〃		3H	3.3
◎	RD11-220JA			25,500	〃	199	〃		4H	3.9
◎	RD11-310JA			26,000	480	99	353		2H	3.5
◎	RD11-315JA			28,500	〃	149	〃		3H	4.1
◎	RD11-320JA			31,500	〃	199	〃		4H	4.6
◎	RD11-325JA			34,500	〃	249	〃		5H	5.2
◎	RD11-415JA			37,000	480	149	453		3H	4.7
◎	RD11-420JA			40,500	〃	199	〃		4H	5.4
◎	RD11-425JA			43,500	〃	249	〃		5H	6.1
◎	RD11-430JA			45,500	〃	299	〃		6H	6.9

※前面パネルはアルマイト処理（ヘアーライン仕上）になります。

H=50

RD12 パネルシャシ RoHS

試験装置・測定装置などを形成する
システムラックの回路ユニット部品取付板に

- スライドレール（RD64）（504頁）と山型レール（RD62）（503頁）を組み合わせて使用することでスライドが可能です。

搭載可能質量	10kg



RD12-315JA

JIS

付属ねじなし（化粧ねじRD75（513頁）をご利用ください。）

納期区分	品名記号（ペールホワイト塗装※）			標準価格 円	外形寸法 mm W	H	D	材質	呼称	質量 kg
◎	RD12-215JA			21,000	480	149	253	前面パネル〔アルミ t3.0〕 ベース〔アルミ t2.0〕 側板〔鉄 t1.2〕	3H	2.3
◎	RD12-220JA			24,500	〃	199	〃		4H	2.4
◎	RD12-315JA			23,500	480	149	353		3H	2.8
◎	RD12-320JA			26,500	〃	199	〃		4H	3.0

※前面パネルはアルマイト処理（ヘアーライン仕上）になります。

H=50

RD13 棚板 RoHS

各種機器の置き台に

搭載可能質量	5kg/25kg （機種別の搭載可能質量は下表をご参照ください。）

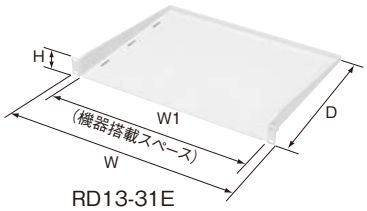

RD13-31E

19インチ EIA

付属ねじなし（化粧ねじRD75（513頁）・ケージナットRD751（513頁）をご利用ください。）

納期区分	品名記号 ペールホワイト塗装	品名記号 ブラック塗装			標準価格 円	外形寸法 mm W	H	D	W1	材質	搭載可能質量 kg	呼称	質量 kg
◎	RD13-31E	RD13-31EK			6,250	482.5	44	350	440	鉄 t1.6、t2.3	5	1U	2.5
◎	RD13-32E	RD13-32EK			7,250	〃	88	〃	442	鉄 t1.6	25	2U	2.6
◎	RD13-33E	RD13-33EK			7,500	〃	132.5	〃	〃			3U	2.8
◎	RD13-34E	RD13-34EK			8,300	〃	177	〃	〃			4U	3.0
◎	RD13-35E	RD13-35EK			9,350	〃	221.5	〃	〃			5U	3.3

U=44.45

搭載可能質量	25kg

JIS

付属ねじなし（化粧ねじRD75（513頁）をご利用ください。）

納期区分	品名記号 ペールホワイト塗装	品名記号 ブラック塗装			標準価格 円	外形寸法 mm W	H	D	W1	材質	搭載可能質量 kg	呼称	質量 kg
◎	RD13-310J	RD13-310JK			7,500	480	99	350	442	鉄 t1.6	25	2H	2.6
◎	RD13-315J	RD13-315JK			8,100	〃	149	〃	〃			3H	2.9
◎	RD13-320J	RD13-320JK			9,100	〃	199	〃	〃			4H	3.0

H=50

RD13-S スリット付棚板 RoHS

各種機器の置き台に

- 放熱用のスリットが付いています。
- 固定ベルト（RD821）（516頁）取付用の穴が付いていますので機器の固定が可能です。

搭載可能質量	5kg/25kg （機種別の搭載可能質量は下表をご参照ください。）

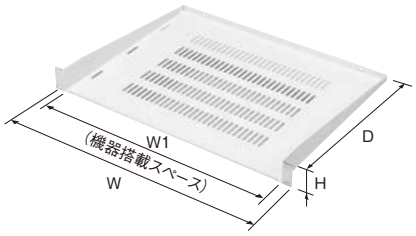

RD13-31ES

19インチ EIA

付属ねじなし（化粧ねじRD75（513頁）・ケージナットRD751（513頁）をご利用ください。）

納期区分	品名記号 ペールホワイト塗装	品名記号 ブラック塗装			標準価格 円	外形寸法 mm W	H	D	W1	材質	搭載可能質量 kg	呼称	質量 kg
◎	RD13-21ES	—			6,600	482.5	44	250	440	鉄 t1.6、t2.3	5	1U	1.7
◎	RD13-22ES	—			7,050	〃	88	〃	442	鉄 t1.6	25	2U	1.9
◎	RD13-23ES	—			7,500	〃	132.5	〃	〃			3U	2.1
◎	RD13-24ES	—			8,100	〃	177	〃	〃			4U	2.3
◎	RD13-25ES	—			8,550	〃	221.5	〃	〃			5U	2.5
◎	RD13-31ES	RD13-31ESK			7,500	482.5	44	350	440	鉄 t1.6、t2.3	5	1U	2.5
◎	RD13-32ES	RD13-32ESK			8,750	〃	88	〃	442	鉄 t1.6	25	2U	2.6
◎	RD13-33ES	RD13-33ESK			9,100	〃	132.5	〃	〃			3U	2.8
◎	RD13-34ES	RD13-34ESK			10,000	〃	177	〃	〃			4U	3.0
◎	RD13-35ES	RD13-35ESK			11,000	〃	221.5	〃	〃			5U	3.3
◎	RD13-42ES	—			10,000	482.5	88	450	442	鉄 t1.6	5	2U	3.1
◎	RD13-43ES	—			10,500	〃	132.5	〃	〃			3U	3.4
◎	RD13-44ES	—			11,500	〃	177	〃	〃			4U	3.7
◎	RD13-45ES	—			11,500	〃	221.5	〃	〃		25	5U	4.0

U=44.45

RD14 移動式棚板 RoHS

ベースを前後に移動可能

●側板とベースがねじ止め式ですので、ベースを前後にずらして固定、取り付けが可能です。

搭載可能質量	50kg（標準取付状態）

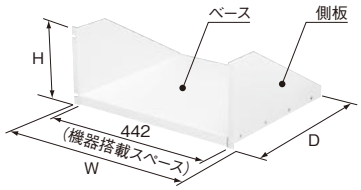

RD14-46E

19インチ EIA

付属ねじなし（化粧ねじRD75（513頁）・ケージナットRD751（513頁）をご利用ください。） 単位：mm

納期区分	品名記号 ペールホワイト塗装			標準価格 円	外形寸法 mm W	H	D	材質	呼称	質量 kg
◎	**RD14-33E**			8,300	482.5	132.5	300	ベース〔鉄 t1.6〕側板〔鉄 t2.3〕	3U	3.2
◎	**RD14-34E**			8,300	〃	177	〃		4U	3.5
◎	**RD14-35E**			9,350	〃	221.5	〃		5U	3.8
◎	**RD14-43E**			9,800	482.5	132.5	400		3U	4.0
◎	**RD14-44E**			10,000	〃	177	〃		4U	4.5
◎	**RD14-45E**			11,000	〃	221.5	〃		5U	5.0
◎	**RD14-46E**			12,500	〃	266	〃		6U	5.4
◎	**RD14-55E**			12,500	482.5	221.5	500		5U	6.2
⑤	**RD14-56E**			13,000	〃	266	〃		6U	6.7

U=44.45

JIS

付属ねじなし（化粧ねじRD75（513頁）をご利用ください。）

納期区分	品名記号 ペールホワイト塗装			標準価格 円	外形寸法 mm W	H	D	材質	呼称	質量 kg
◎	**RD14-315J**			8,300	480	149	300	ベース〔鉄 t1.6〕側板〔鉄 t2.3〕	3H	3.7
◎	**RD14-320J**			8,300	〃	199	〃		4H	4.3
◎	**RD14-325J**			9,350	〃	249	〃		5H	4.6
◎	**RD14-415J**			9,800	480	149	400		3H	5.0
◎	**RD14-420J**			10,000	〃	199	〃		4H	5.4
◎	**RD14-425J**			11,000	〃	249	〃		5H	5.9
◎	**RD14-430J**			12,500	〃	299	〃		6H	6.4
◎	**RD14-525J**			12,500	480	249	500		5H	7.4
◎	**RD14-530J**			13,000	〃	299	〃		6H	7.9

H=50

RD15 台板〔(D)FR用〕 RoHS

各種機器などの据え置き台に

●台板をラック本体に取り付ける場合は、L型レール（RD65）（506頁）が必要です。

搭載可能質量	60kg



RD15-50N

納期区分	品名記号 ペールホワイト塗装			標準価格 円	外形寸法 mm W	H	D	材質	質量 kg
◎	**RD15-32N**			4,550	450	20	320	鉄 t1.6	2.0
◎	**RD15-40N**			5,550	〃	〃	400		2.5
◎	**RD15-50N**			6,000	〃	〃	500		3.0
◎	**RD15-58N**			6,600	〃	〃	580		3.5

ご注意 横幅の小さい重量機器などを搭載する場合、集中荷重により若干台板が反る場合がありますのでご注意ください。

RD15-S スリット付台板〔(D)FR用〕

RoHS

各種機器などの据え置き台に

- 放熱用のスリットが付いています。
- スリット付台板をラック本体に取り付ける場合は、L型レール（RD65）（506頁）が必要です。

搭載可能質量	60kg



RD15-50SN

納期区分	品名記号 ペールホワイト塗装			標準価格 円	外形寸法 mm W	H	D	材質	質量 kg
◎	**RD15-32SN**			5,350	450	20	320	鉄 t2.3	2.7
◎	**RD15-40SN**			6,250	〃	〃	400		3.3
◎	**RD15-50SN**			7,250	〃	〃	500		4.0
◎	**RD15-58SN**			8,750	〃	〃	580		4.4

ご注意 横幅の小さい重量機器などを搭載する場合、集中荷重により若干台板が反る場合がありますのでご注意ください。

RD15-D 台板〔FOD用〕

RoHS

各種機器の据え置き台に

搭載可能質量	60kg



納期区分	品名記号 ペールホワイト塗装			標準価格 円	外形寸法 mm W	H	D	材質	質量 kg
◎	**RD15-45DN**			10,500	484	30	450	鉄 t1.6	3.4

ご注意 ラック本体への取り付けは台板の前方での固定となります。後方の荷重が大きくなる場合は台板が傾く場合がありますのでご注意ください。

RD151 重量用台板セット（L型レール付）〔FS・FDS・FV・(D)ARC用〕

RoHS

重量機器の据え置き台に

- 重量用台板とL型レールがセットになっています。
- 重量用台板の取り付けは、前面からファスナーにてワンタッチで固定できます。(ねじ不要)
- 固定ベルト（RD821）（516頁）取付用穴が付いていますので機器の固定が可能です。

搭載可能質量	150kg

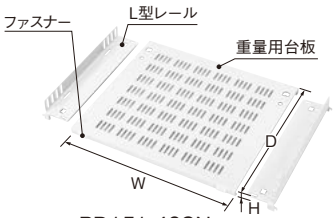

RD151-40SN

納期区分	品名記号 ペールホワイト塗装	ブラック塗装			標準価格 円	重量用台板外形寸法 mm W	H	D	セット内容	質量 kg
◎	**RD151-30SN**	**RD151-30SK**			10,000	450	20.5	300	重量用台板×1コ〔鉄 t2.3〕 L型レール×2本〔鉄 t2.3〕	3.5
◎	**RD151-40SN**	**RD151-40SK**			11,500	〃	〃	400		4.5
◎	**RD151-50SN**	**RD151-50SK**			12,500	〃	〃	500		5.7
◎	**RD151-60SN**	**RD151-60SK**			14,500	〃	〃	600		6.7
◎	**RD151-70SN**	**RD151-70SK**			16,500	〃	〃	700		7.8
◎	—	**RD151-60NASK**			15,500	〃	〃	600		6.9

ご注意 1.横幅の小さい重量機器などを搭載する場合、集中荷重により若干台板が反る場合がありますのでご注意ください。
2.ご使用の際は重量用台板の板厚（2.3mm）分を考慮の上ご使用ください。

RD152 スリット付台板セット（L型レール付）〔FS・FDS・FV・(D)ARC用〕 RoHS

各種機器の据え置き台に

- スリット付台板とL型レールがセットになっています。
- 台板の取り付けは、前面からファスナーにてワンタッチで固定できます。(ねじ不要)
- 固定ベルト（RD821）（516頁）取付用穴が付いていますので機器の固定が可能です。

搭載可能質量	60kg

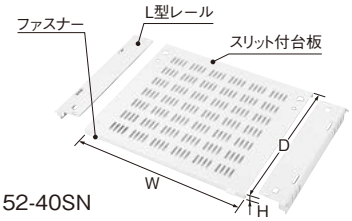

RD152-40SN

納期区分	品名記号 ペールホワイト塗装	品名記号 ブラック塗装			標準価格 円	スリット付台板外形寸法 mm W	H	D	セット内容	質量 kg
◎	RD152-30SN	RD152-30SK			8,750	450	18.5	300	スリット付台板×1コ〔鉄 t1.6〕L型レール×2本〔鉄 t2.3〕	2.7
◎	RD152-40SN	RD152-40SK			10,000	〃	〃	400		3.6
◎	RD152-50SN	RD152-50SK			11,500	〃	〃	500		4.5
◎	RD152-60SN	RD152-60SK			13,000	〃	〃	600		5.3
◎	RD152-70SN	RD152-70SK			15,000	〃	〃	700		6.1
◎	—	RD152-60NASK			14,500	〃	〃	600		5.5

ご注意 1. タワー型サーバを並べて搭載する場合は重量用台板セット（RD151）（483頁）をご利用ください。
2. 横幅の小さい重量機器などを搭載する場合、集中荷重により若干台板が反る場合がありますのでご注意ください。
3. ご使用の際はスリット付台板の板厚（1.6mm）分を考慮の上ご使用ください。

RD152-SR スリット付台板セット・簡単取付タイプ（L型レール付）〔FS・FV・(D)ARC用〕 RoHS

各種機器の据え置き台に

- スリット付台板とL型レールがセットになっています。
- 台板の取り付けは、前面からファスナーにてワンタッチで固定できます。(ねじ不要)
- L型レールは、簡単取付タイプ（RD65-□R（K））を採用し、取付作業時間を大幅に短縮します。
- 固定ベルト（RD821）（516頁）取付用穴付のため、機器の固定が可能です。

搭載可能質量	60kg

〔取付イメージ〕

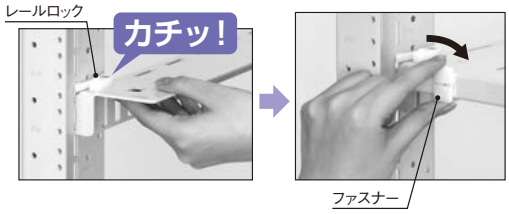



RD152-50SR

納期区分	品名記号 ペールホワイト塗装	品名記号 ブラック塗装			標準価格 円	スリット付台板外形寸法 mm W	H	D	セット内容	質量 kg
◎	RD152-30SR	RD152-30SRK			9,650	450	18.5	300	スリット付台板×1コ〔鉄 t1.6〕L型レール×2本〔鉄 t2.3〕	2.7
◎	RD152-40SR	RD152-40SRK			11,000	〃	〃	400		3.6
◎	RD152-50SR	RD152-50SRK			12,500	〃	〃	500		4.5
◎	RD152-60SR	RD152-60SRK			14,500	〃	〃	600		5.3
◎	RD152-70SR	RD152-70SRK			16,500	〃	〃	700		6.1

■上記商品は、2024年4月より仕様変更（黒色クロメートめっき→ブラック塗装）をさせていただきましたので、ご了承ください。

ご注意 1. タワー型サーバを並べて搭載する場合は重量用台板セット（RD151）（483頁）をご利用ください。
2. 横幅の小さい重量機器などを搭載する場合、集中荷重により若干台板が反る場合がありますのでご注意ください。
3. ご使用の際はスリット付台板の板厚（1.6mm）分を考慮の上ご使用ください。
4. ラック本体に本製品を取り付けた状態で輸送する場合は、付属のねじで固定をしてください。

適用機種一覧表　スリット付台板（RD151・RD152・RD152-SR）

品名記号	適用機種	ラックフカサ(D) mm
RD151-30SN・SK RD152-30SR・SRK RD152-30SN・SK	FVKN	400
	FV-J,FVN,FVK-E,FVKN-E,(D)ARC-57□	500
	FS,FSL,FST,FSP,FSC,FSA,FSB,FV-E,FVW,FVK-E,DARC-7□E,組替仕様FS□-2ME	600
	FVKD-E	700
RD151-40SN・SK RD152-40SR・SRK RD152-40SN・SK	FSN,FV-J,FVN,FVKN-E,(D)ARC-57□	600
	FS,FSL,FST,FSP,FSC,FSA,FSB,FV-E,FVKD-J,FVKDN,DARC-7□E,組替仕様FS□-2ME	700
RD151-50SN・SK RD152-50SR・SRK RD152-50SN・SK	FSN,FVN-E,(D)ARC-57□	700
	FS,FSL,FST,FSS,FSST,FSP,FSC,FSA,FSB,DARC-7□E,組替仕様FS□-2ME	800
	FSG	900

品名記号	適用機種	ラックフカサ(D) mm
RD151-60SN・SK RD152-60SR・SRK RD152-60SN・SK	FSN,(D)ARC-57□	800
	FS,FSL,FSC,FST,FSP,FSA,DARC-7□E	900
	FSRC	1100
	FSS,FSST,FSH,FSV,組替仕様FS□-2ME	900/1000/1100
	FSG	1000/1100/1200
RD151-70SN・SK RD152-70SR・SRK RD152-70SN・SK	FVS,FVSM	900/1000
	FSL,FST,FSP,FSC,FSA	1000
	FS	1000/1100
	FDS	1000/1100/1200
RD151-60NASK RD152-60NASK	FSNA	1100/1200

■スリットなしタイプも承りますので別途ご相談ください。
■FVKタイプに取り付けの際はマウントレール（RD66-□V）（507頁）が必要となります。
■FDSに取り付けの際は、フランジ六角ボルト（FCX51-M51）（516頁）が必要となります。

RD153 スリット付台板セット・前後マウントタイプ（L型レール付）

RoHS

各種機器の据え置き台に

- スリット付台板とL型レールがセットになっています。
- 台板の取り付けは、前面からファスナーにてワンタッチで固定できます。（ねじ不要）
- 前後マウントアングル間ピッチ610～760mmの範囲内で取付可能です。

搭載可能質量	100kg

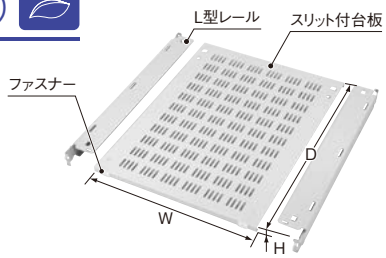

RD153-61ESN

19インチ EIA

納期区分	品名記号 ペールホワイト塗装	品名記号 ブラック塗装			標準価格 円	スリット付台板外形寸法 mm W	H	D	セット内容	呼称	質量 kg	適用機種（EIA規格ラックのみ）
◎	RD153-61ESN	RD153-61ESKN			16,000	450	18.5	600	スリット付台板×1コ〔鉄 t1.6〕 L型レール×2本〔鉄 t2.3〕	1U	6.3	FSS,FSST,FSG,FSV,FSH, FSNA,FSRC,FS-2ME※1 FVS,FVSM,DARC-2ME※2, AHシリーズ,FDシリーズ

U=44.45

※1. FS80 以上
※2. DARC80 以上

ご注意
1. マウントアングル（EIA）ケージナット用タイプ専用です。
2. 横幅の小さい重量機器などを搭載する場合、集中荷重により若干台板が反る場合がありますのでご注意ください。
3. ご使用の際はスリット付台板の板厚（1.6mm）分を考慮の上ご使用ください。

RD154-VT 簡易台板セット〔FVK（P）-T用〕

RoHS デザイン塗装

重量機器の据え置き台に

- 機器増設時にご利用ください。棚受金具は引掛式タイプでツールレス固定できます。
- 簡易台板は棚受金具に載せるだけで簡単に設置可能です。

搭載可能質量	40kg



RD154-□VT

納期区分	品名記号 ペールホワイト塗装			標準価格 円	外形寸法 mm W	H	D	セット内容	質量 kg	適用機種
◎	RD154-44VT			9,600	486.5	20	441	簡易台板×1コ〔鉄 t0.8mm〕 棚受金具×4コ〔ステンレス t1.2mm〕	1.9	FVK（P）50-T
◎	RD154-54VT			10,500	〃	〃	541		2.2	FVK（P）60-T

■上記商品は、2024年7月より仕様変更（フラット塗装→デザイン塗装）をさせていただきましたので、ご了承ください。

RD16 スライド式台板 RoHS

各種機器・キーボードなどの出し入れに

●スライド式台板をラック本体に取り付ける場合は、スライドレール(RD64)(504頁)と山型レール(RD62)(503頁)が必要です。



RD16-40N

納期区分	品名記号 ペールホワイト塗装			標準価格 円	外形寸法 mm W	H	D	材質	質量 kg
◎	**RD16-30N**			12,500	428	26	305	鉄 t1.6	2.3
◎	**RD16-40N**			13,000	〃	〃	405		2.9
◎	**RD16-50N**			15,000	〃	〃	505		3.6

RD16-M スライド式台板・マウス台付 RoHS

キーボードなどの出し入れに

●マウスを操作する際便利なマウス台が付いています。
●スライド式台板・マウス台付をラック本体に取り付ける場合は、スライドレール(RD64)(504頁)と山型レール(RD62)(503頁)が必要です。

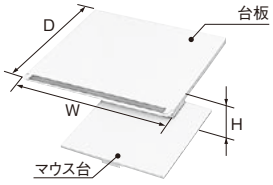

納期区分	品名記号 ペールホワイト塗装			標準価格 円	外形寸法 mm W	H	D	材質	質量 kg
◎	**RD16-40MN**			15,500	428	60	405	台板〔鉄t1.6〕 マウス台〔鉄t1.6〕	5.5

RD161 重量用スライド式台板セット（山型レール・スライドレール付） RoHS

重量機器の収納・メンテナンス用に

●重量用スライド式台板、スライドレール、山型レールがセットになっています。
●固定用ベルト(RD821)(516頁)取付用穴が付いていますので機器の固定が可能です。

搭載可能質量	100kg

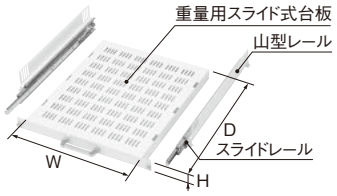

RD161-51ES

19インチ EIA

納期区分	品名記号 ペールホワイト塗装	ブラック塗装			標準価格 円	重量用スライド式台板寸法 mm W	H	D	台板スライド寸法 mm	セット内容	呼称	質量 kg
◎	**RD161-31ES**	**RD161-31ESK**			67,500	422	43.5	300	330	重量用スライド式台板×1コ〔鉄 t2.3〕 山型レール×2本〔鉄 t2.3〕 スライドレール×2本	1U	7.4
◎	**RD161-41ES**	**RD161-41ESK**			71,500	〃	〃	400	381			8.7
◎	**RD161-51ES**	**RD161-51ESK**			75,000	〃	〃	500	483			10.6
◎	**RD161-61ES**	**RD161-61ESK**			79,500	〃	〃	600	584			12.2
◎	**RD161-71ES**	**RD161-71ESK**			83,000	〃	〃	700	〃			13.0

U=44.45

適用機種一覧表

品名記号	適用機種(EIA規格ラックのみ)	ラック フカサ(D) mm
RD161-31ES·ESK	FVKN	400
	FVN,FVK,FVKN,(D)ARC-57□	500
	FS,FSL,FST,FSP,FSC,FSA,FSB,FV, FVW,FVK,DARC-7□,組替仕様FS□-2ME	600
	FVKD	700
RD161-41ES·ESK	FSN,FVN,FVKN,(D)ARC-57□	600
	FS,FSL,FST,FSP,FSC,FSA,FSB,FV, FVKDN,DARC-7□,組替仕様FS□-2ME	700

■FVKタイプに取り付けの際はマウントレール(RD66-EV)(507頁)が必要となります。

品名記号	適用機種(EIA規格ラックのみ)	ラック フカサ(D) mm
RD161-51ES·ESK	FSN,FVN,(D)ARC-57□	700
	FS,FSL,FST,FSS,FSST,FSP,FSC, FSA,FSB,DARC-7□,組替仕様FS□-2ME	800
	FSG	900
RD161-61ES·ESK	FSN,(D)ARC-57□	800
	FS,FSL,FSC,FST,FSP,FSA,DARC-7□	900
	FSRC	1100
	FSS,FSST,FSH,FSV,組替仕様FS□-2ME	900/1000/1100
	FSG	1000/1100/1200
RD161-71ES·ESK	FVS,FVSM	900/1000
	FSL,FST,FSP,FSC,FSA	1000
	FS	1000/1100

ご注意 1.重量用スライド式台板の下に機器などを取り付ける際は、下部に44.45mm(1U)以上のスペースを空けて取り付けてください。
また、EIA規格のシステムラック最下部に取り付ける際はEIA調整パネルを取り外してください。
2.スライドレールはお客様組み付けとなります。
3.EIA規格のラックに取付可能です。JIS規格のラックには取り付けできません。

RD162 スリット付スライド式台板セット（山型レール・スライドレール付）

RoHS

通信機器、キーボードなどの出し入れに

- スリット付スライド式台板、スライドレール、山型レールがセットになっています。
- 固定ベルト（RD821）（516頁）取付用穴が付いていますので機器の固定が可能です。

搭載可能質量	37～46kg （機種別の搭載可能質量は下表をご参照ください。）

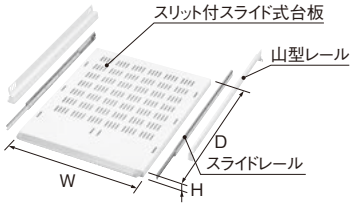

RD162-255SN

納期区分	品名記号 ペールホワイト塗装	品名記号 ブラック塗装			標準価格 円	スリット付スライド式台板寸法 mm W	H	D	スライド寸法 mm	セット内容	搭載可能質量 kg	質量 kg
◎	RD162-232SN	RD162-232SK			19,500	428	26	300	205	スリット付スライド式台板×1コ〔鉄 t1.6〕 山型レール×2本〔鉄 t2.3〕 スライドレール×2本	46	3.7
◎	RD162-243SN	RD162-243SK			22,500	〃	〃	400	251		44	4.7
◎	RD162-244SN	RD162-244SK			23,500	〃	〃	〃	300		40	5.1
◎	RD162-255SN	RD162-255SK			25,500	〃	〃	500	336		37	5.4
◎	RD162-256SN	RD162-256SK			26,000	〃	〃	〃	〃		〃	6.4
◎	—	RD162-255NASK			28,500	〃	〃	〃	〃		〃	6.5

ご注意 1. 横幅の小さい重量機器などを搭載する場合、集中荷重により若干台板が反る場合がありますのでご注意ください。
2. スライドレールはお客様組み付けとなります。

適用機種一覧表

品名記号	適用機種	ラックフカサ（D）mm
RD162-232SN·SK	FVKN	400
	FV-J,FVN,FVK-E,FVKN-E,(D)ARC-57□	500
	FS,FSL,FST,FSP,FSC,FSA,FSB,FV-E,FVW,FVK-E,DARC-7□E,組替仕様FS□-2ME	600
	FVKD-E	700
RD162-243SN·SK	FSN,FV-J,FVN,FVKN-E,(D)ARC-57□	600
	FS,FSL,FST,FSP,FSC,FSA,FSB,FV-E, FVKD-J,FVKDN,DARC-7□E,組替仕様FS□-2ME	700
RD162-244SN·SK	FSN,FVN-E,(D)ARC-57□	700
	FS,FSL,FST,FSS,FSST,FSP,FSC,FSA,FSB,DARC-7□E,組替仕様FS□-2ME	800
	FSG	900

品名記号	適用機種	ラックフカサ（D）mm
RD162-255SN·SK	FSN,(D)ARC-57□	800
	FS,FSL,FSC,FST,FSP,FSA,DARC-7□E	900
	FSRC	1100
	FSS,FSST,FSH,FSV,組替仕様FS□-2ME	900/1000/1100
	FSG	1000/1100/1200
RD162-256SN·SK	FVS,FVSM	900/1000
	FSL,FST,FSP,FSC,FSA	1000
	FS	1000/1100
RD162-255NASK	FSNA	1100/1200

■FVKタイプに取り付けの際はマウントレール（RD66-□V）（507頁）が必要となります。

RD162 スリット付スライド式台板セット・前後マウントタイプ（ブラケット・スライドレール付）

RoHS

各種機器の出し入れに

- スリット付スライド式台板とスライドレール、ブラケットがセットになっています。
- 前後マウントアングルに取り付けてご利用ください。
- 前後マウントアングル間ピッチ700～760mmの範囲内で取付可能です。

搭載可能質量	37kg

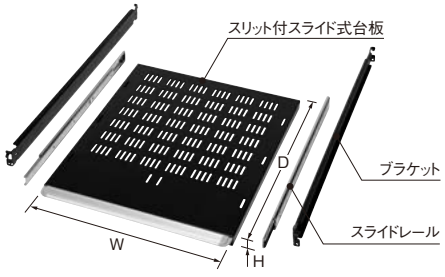

19インチ EIA

納期区分	品名記号 ブラック塗装			標準価格 円	スリット付スライド式台板寸法 mm W	H	D	台板スライド寸法 mm	セット内容	呼称	質量 kg	適用機種（EIA規格ラックのみ）
◎	RD162-51ESK			30,500	428	26	500	336	スリット付スライド式台板×1コ〔鉄 t1.6〕 ブラケット×2本〔鉄 t2.3〕 スライドレール×2本	1U	6.0	FSS※1,FSST※1,FSV,FSG※2,FSH,FSRC,FS-2ME※3 FVS,FVSM,DARC-2ME※4 AHシリーズ,FDシリーズ

ご注意 1. マウントアングル（EIA）ケージナット用タイプ専用です。
2. 横幅の小さい重量機器などを搭載する場合、集中荷重により若干台板が反る場合がありますのでご注意ください。
3. スライドレールはお客様組み付けとなります。

U=44.45

※1. FSS・FSST90 以上
※2. FSG100 以上
※3. FS90 以上
※4. DARC90 のみ

RD163 回転キーボードユニット（山型レール・スライドレール付） RoHS

19インチラックへキーボードを収納する際に

- スライドの際にケーブルを保護するケーブルサポートがついています。
- ホールドラッチによりスライド台の飛び出しを防止します。
- 収納可能なキーボード寸法は、W470mm×H50mm×D240mm以内です。
- 2Uのスペースに収納することができます。

搭載可能質量	5kg

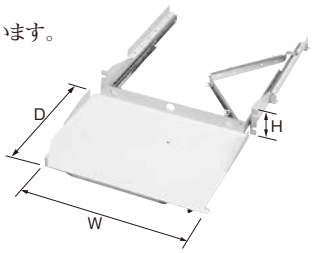

適用機種（EIA規格ラックのみ）	適用奥行 70	80	90	100	110	120
FS,FSL,FSS,FSST,FSC,FSP,FST,FSA	×	○	○	※1	※1	
FSG □-8 □,FSH,FSV			○	○	○	
FSG □-7 □				○	○	○
FSRC					○	
FSN,(D)ARC□-57□E	○	○				
DARC □-7 □ E	×	○	○			
FSB	×	○				
FVN	○					

※1.FSS、FSST のみ適用

19インチ EIA

付属ねじなし（化粧ねじRD75（513頁）・ケージナットRD751（513頁）をご利用ください。）

納期区分	品名記号 ペールホワイト塗装			標準価格 円	テーブル寸法 mm W	H	D	台板スライド寸法 mm	セット内容	呼称	質量 kg
◎	**RD163-32E**			50,000	480	88	348	460.2	キーボードテーブル×1コ〔アルミ t1.5〕、スライドレール×2本 山型レール×2本〔鉄 t1.6〕、ブラケット×2コ〔鉄 t1.6〕 スライド台×1コ〔鉄 t1.2〕、ケーブルサポート×1コ〔鉄 t1.2〕	2U	6.0

U=44.45

RD164 液晶ディスプレイ収納ユニット（山型レール・スライドレール付） RoHS

2Uのスペースで15型・17型液晶ディスプレイとミニキーボードが収納可能

- マウスを操作する際、便利なマウス台がついています。
- 収納可能な液晶ディスプレイは、W375mm×H330mm×D63mm以内です。
- 収納可能なミニキーボードは、W340mm×H35mm×D165mm以内です。
- キーボード台の最大スペースはW400mm×D180mmです。（配線グロメット含む）

ご注意
1. 液晶ディスプレイはVESA規格（75mm・100mmピッチ）に準拠した物をご使用ください。
2. ケーブルを液晶ディスプレイに対して直角に取り付けるタイプはご使用できません。

搭載可能質量	10kg

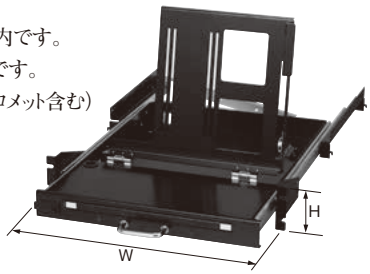

適用機種（EIA規格ラックのみ）	適用奥行 80	90	100	110	120
FS,FSL,FSC,FSP,FST,FSA		○	○	※2	
FSG □-8 □,FSS,FSH,FSST,FSV		※3	○	○	
FSRC				○	
FSG □-7 □			○	○	○
DARC □-7 □ EN		○			
FVS,FVSM		○	○		
FSN,(D)ARC80-57□E	○				

※2. FS のみ適用
※3. FSH、FSS、FSST のみ適用

19インチ EIA

付属ねじなし（化粧ねじRD75（513頁）・ケージナットRD751（513頁）をご利用ください。）

納期区分	品名記号 ブラック塗装			標準価格 円	外形寸法 mm W	H	台板スライド寸法 mm	セット内容	呼称	質量 kg
◎	**RD164-52EKN**			74,000	482.1	88	560.3	ボデー〔アルミ t1.5〕、マウス台〔アルミ t1.5〕、ケーブルサポート×1コ〔鉄 t1.2〕 キーボード台×1コ〔鉄 t1.6〕、ブラケット×2コ〔鉄 t1.6〕、スライドレール×2本、山型レール×2本〔鉄 t1.6〕、正面パネル〔鉄 t1.6〕、ディスプレイ収納台×1コ〔鉄 t2.3〕	2U	10

U=44.45

RD17 テーブル RoHS

コンパクトな引出し式

- テーブルの表面はポリエステル樹脂加工が施されています。
- 前面パネルおよび取手にはアルミを使用しています。
- 使用時に後部が上がらないよう、固定金具（2コ）が付属されています。

搭載可能質量	5kg

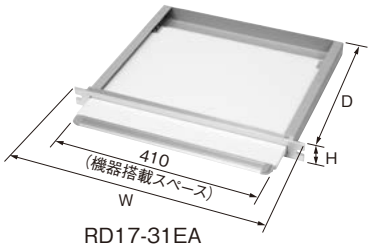

RD17-31EA

19インチ EIA

付属ねじなし（化粧ねじRD75（513頁）・ケージナットRD751（513頁）をご利用ください。） 単位：mm

納期区分	品名記号			標準価格 円	外形寸法 mm W	H	D	材質	表面処理	呼称	質量 kg
◎	**RD17-31EA**			34,000	482.5	43.5	364.6	テーブル本体:化粧シート付木板15mm	前面パネル:アルマイト	1U	3.0

U=44.45

JIS

付属ねじなし（化粧ねじRD75（513頁）・ケージナットRD751（513頁）をご利用ください。）

納期区分	品名記号			標準価格 円	外形寸法 mm W	H	D	材質	表面処理	呼称	質量 kg
◎	**RD17-35JA**			31,500	480	49	364.6	テーブル本体:化粧シート付木板15mm	前面パネル:アルマイト	1H	3.2

H=50

■FVKタイプに取り付けの際は、マウントレール（RD66-□V）（507頁）が別途必要となります。
■FDSに取り付けの際は、フランジ六角ボルト（FCX51-M51）（516頁）が必要となります。
■RD17-31EAの適用機種につきましては、当社ホームページ（N-TEC）をご参照ください。
■RD17-35JAの適用機種につきましては、別途お問合わせください。

RD17 固定式テーブル(A形) RoHS

テーブルの他、計測器・CRTの置き台に

搭載可能質量	30kg

JIS



納期区分	品名記号 ライトベージュ塗装			標準価格 円	外形寸法 mm W	H	D	材質	呼称	質量 kg
◎	RD17-310JB			13,000	484	99	300	鉄 t1.6	2H	3.3

H=50

RD18 引出し RoHS

開け閉めが大変スムーズ

- 取手にはアルミ型材を使用しています。
- スライド部には、ボールベアリングを使用していますので開け閉めがスムーズです。

搭載可能質量	10kg



RD18-43EB

19インチ EIA

付属ねじなし（化粧ねじRD75（513頁）・ケージナットRD751（513頁）をご利用ください。）

納期区分	品名記号 ライトベージュ塗装			標準価格 円	外形寸法 mm W	H	D	材質	呼称	質量 kg
◎	RD18-43EB			40,000	482.5	132.5	404	カバー・ボデー〔鉄 t1.2〕取手・ブラケット〔アルミ〕	3U	5.3

U=44.45

JIS

付属ねじなし（化粧ねじRD75（513頁）をご利用ください。）

納期区分	品名記号 ライトベージュ塗装			標準価格 円	外形寸法 mm W	H	D	材質	呼称	質量 kg
◎	RD18-410JB			40,000	480	99	404	カバー・ボデー〔鉄 t1.2〕取手・ブラケット〔アルミ〕	2H	6.6
◎	RD18-415JB			42,500	〃	149	〃		3H	7.9

H=50

RD21 ブランクパネル（アルミ・平板） RoHS

計器取付パネル、表示用パネル、ブラインドパネルに



RD21-3EA

19インチ EIA

付属ねじなし（化粧ねじRD75（513頁）・ケージナットRD751（513頁）をご利用ください。）

納期区分	品名記号			標準価格 円	外形寸法 mm W	H	材質	表面処理	呼称	質量 kg
◎	RD21-1EA			4,300	482.5	43.5	アルミ平板 t3.0 ヘアーライン仕上	アルマイト	1U	0.2
◎	RD21-2EA			5,300	〃	88			2U	0.4
◎	RD21-3EA			5,950	〃	132.5			3U	0.5
◎	RD21-4EA			6,700	〃	177			4U	0.7
◎	RD21-5EA			7,700	〃	221.5			5U	0.9
◎	RD21-6EA			8,650	〃	266			6U	1.1

U=44.45

JIS

付属ねじなし（化粧ねじRD75（513頁）をご利用ください。）

納期区分	品名記号			標準価格 円	外形寸法 mm W	H	材質	表面処理	呼称	質量 kg
◎	RD21-5JPA			2,250	480	49	アルミ平板 t3.0 ヘアーライン仕上	アルマイト	1H	0.2
◎	RD21-10JPA			3,550	〃	99			2H	0.4
◎	RD21-15JPA			5,050	〃	149			3H	0.6
◎	RD21-20JPA			6,250	〃	199			4H	0.8
◎	RD21-25JPA			7,700	〃	249			5H	1.0
◎	RD21-30JPA			8,650	〃	299			6H	1.2
◎	RD21-35JPA			9,300	〃	349			7H	1.4
◎	RD21-40JPA			10,500	〃	399			8H	1.6

H=50

RD21 ブランクパネル（鉄） RoHS

計器取付パネル、表示用パネル、ブラインドパネルに



RD21-3EB

19インチ EIA

付属ねじなし（化粧ねじRD75（513頁）・ケージナットRD751（513頁）をご利用ください。）

納期区分	品名記号 ペールホワイト塗装	ライトベージュ塗装	クリーム塗装	ブラック塗装			標準価格 円	外形寸法 mm W	H	D	材質	呼称	質量 kg
◎	RD21-1E	RD21-1EB	RD21-1EC	RD21-1EK			2,150	482.5	43.5	15	鉄 t1.6	1U	0.4
◎	RD21-2E	RD21-2EB	RD21-2EC	RD21-2EK			2,750	〃	88	〃		2U	0.7
◎	RD21-3E	RD21-3EB	RD21-3EC	RD21-3EK			3,000	〃	132.5	〃		3U	1.0
◎	RD21-4E	RD21-4EB	—	RD21-4EK			3,200	〃	177	〃		4U	1.2
◎	RD21-5E	RD21-5EB	—	RD21-5EK			3,450	〃	221.5	〃		5U	1.5
◎	RD21-6E	RD21-6EB	—	RD21-6EK			3,900	〃	266	〃		6U	1.8

U=44.45

JIS

付属ねじなし（化粧ねじRD75（513頁）をご利用ください。）

納期区分	品名記号 ライトベージュ塗装	クリーム塗装			標準価格 円	外形寸法 mm W	H	D	材質	呼称	質量 kg
◎	RD21-5JB	RD21-5JC			1,550	480	49	15	鉄 t1.6	1H	0.4
◎	RD21-10JB	RD21-10JC			2,050	〃	99	〃		2H	0.7
◎	RD21-15JB	RD21-15JC			2,600	〃	149	〃		3H	1.0
◎	RD21-20JB	RD21-20JC			3,200	〃	199	〃		4H	1.3
◎	RD21-25JB	RD21-25JC			3,450	〃	249	〃		5H	1.7
◎	RD21-30JB	RD21-30JC			3,900	〃	299	〃		6H	2.0
◎	RD21-35JB	RD21-35JC			4,350	〃	349	〃		7H	2.3
◎	RD21-40JB	RD21-40JC			4,850	〃	399	〃		8H	2.6

H=50

RD21 ブランクパネル（アルミ型材） RoHS

計器取付パネル、表示用パネル、ブラインドパネルに



RD21-10JA

JIS

付属ねじなし（化粧ねじRD75（513頁）をご利用ください。）

納期区分	品名記号			標準価格 円	外形寸法 mm W	H	D	材質	表面処理	呼称	質量 kg
☆	RD21-5JA			6,700	480	49	15	アルミ型材 t3.0 ヘアーライン仕上	アルマイト	1H	0.3
☆	RD21-10JA			7,900	〃	99	〃			2H	0.5
☆	RD21-15JA			8,350	〃	149	〃			3H	0.7
☆	RD21-20JA			11,500	〃	199	〃			4H	0.9

H=50

■上記商品は、2026年3月をもちまして生産終了とさせていただきますのでご了承ください。

RD211 ワンタッチフィラーパネル

RoHS

ワンタッチ取り付けが可能なツールレスタイプ

- 機器排熱の回り込み防止にご利用ください。
- 化粧ねじやケージナットは不要です。
- 難燃性樹脂を採用しています。（UL94 燃焼性試験 5VB）



19インチ EIA

単位：mm

納期区分	品名記号			標準価格 円	セット内容	材質	色彩	呼称	質量 kg	適用機種（EIA規格ラックのみ）
◎	**RD211-1EKN**			11,500	10コ入	PC+ABS 樹脂	ブラック	1U	1.2	FS-2ME･-ME,FSS,FSST,FSG, FSH,FSRC,FSNA,FSV,AHシリーズ, FVS,FVSM,DARC-2ME,FDシリーズ

ご注意 1. マウントアングル（EIA）ケージナット用タイプ専用です。
2. 本製品は日本国内の使用に限ります。

U=44.45

RD23 スイッチパネル

スイッチやタイマの取り付けに



RD23-20JW

JIS

付属ねじなし（化粧ねじRD75（513頁）をご利用ください。）

納期区分	品名記号			標準価格 円	外形寸法 mm W	H	D	材質	塗装色	呼称	質量 kg	摘要
◎	**RD23-15JW**			23,000	480	149	100	シャシ・パネル本体〔鉄 t1.6〕 パネル〔アルミ t2.0〕 ウィンドウ〔ミスティースモーク〕 〔アクリル t5.0	シャシ・パネル本体 〔ライトベージュ〕 パネル 〔ブラック〕	3H	2.8	ウインドウ型
◎	**RD23-20JW**			26,000	〃	199	〃			4H	3.6	

H=50

RD24 電源スイッチパネル

ブレーカとコンセントの取り付けに



RD24-15JA



RD24-15JW

JIS

付属ねじなし（化粧ねじRD75（513頁）をご利用ください。）

納期区分	品名記号			標準価格 円	外形寸法 mm W	H	D	材質	塗装色	呼称	質量 kg	摘要
◎	**RD24-15JA**			16,000	480	149	100	シャシ・パネル本体〔鉄 t1.6〕 パネル〔鉄 t1.2〕	シャシ・パネル本体 〔ライトベージュ〕 パネル 〔ブラック〕	3H	4.2	プレート型 SW,コンセント穴付
◎	**RD24-15J**			13,500	〃	〃	〃			3H	4.3	〃 穴加工なし
◎	**RD24-15JWA**			26,000	480	149	100	シャシ・パネル本体〔鉄 t1.6〕 パネル〔鉄 t1.2〕 ウィンドウ〔ミスティースモーク〕 〔アクリル t5.0		3H	4.5	ウインドウ型 SW,コンセント穴付
◎	**RD24-15JW**			23,500	〃	〃	〃			3H	4.6	〃 穴加工なし

H=50

RD25 制御シャシ RoHS

制御機器をラックマウントに取り付ける際に



RD25-5EBP

19インチ EIA

付属ねじなし（化粧ねじRD75（513頁）・ケージナットRD751（513頁）をご利用ください。）

納期区分	品名記号 / ライトベージュ塗装			標準価格 円	外形寸法 mm W	H	D	材質	呼称	質量 kg	摘要
◎	**RD25-3EBP**			14,000	482.5	132.5	230	鉄 t2.3	3U	2.4	保護パネル付（アクリル製板厚3mm）
◎	**RD25-5EBP**			15,500	〃	221.5	〃		5U	4.0	〃

U=44.45

JIS

付属ねじなし（化粧ねじRD75（513頁）をご利用ください。）

納期区分	品名記号 / ライトベージュ塗装			標準価格 円	外形寸法 mm W	H	D	材質	呼称	質量 kg	摘要
◎	**RD25-15JBP**			14,000	480	149	230	鉄 t2.3	3H	2.7	保護パネル付（アクリル製板厚3mm）
◎	**RD25-25JBP**			16,000	〃	249	〃		5H	4.5	〃

H=50

RD26 盤シャシ RoHS デザイン塗装

ブレーカ・マグネット・スイッチなどの取り付けに

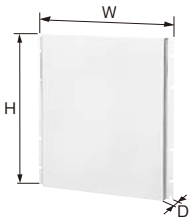

RD26-5J

JIS

納期区分	品名記号 / ペールホワイト塗装			標準価格 円	外形寸法 mm W	H	D	材質	呼称	質量 kg	摘要
◎	**RD26-4J**			7,750	480	399	30	鉄 t2.3	8H	4.3	
◎	**RD26-5J**			8,900	〃	499	〃		10H	5.3	
◎	**RD26-6J**			10,000	〃	599	〃		12H	6.3	
◎	**RD26-7J**			11,000	〃	699	〃		14H	7.3	
◎	**RD26-8J**			12,500	〃	799	〃		16H	8.2	
◎	**RD26-9J**			13,500	〃	899	〃		18H	9.2	

H=50

■上記商品は、2025年1月より仕様変更（フラット塗装→デザイン塗装）をさせていただきましたので、ご了承ください。

RD27 中パネル〔(D)FR用〕 RoHS デザイン塗装

側面に取り付けて使用する際に



RD27-415N

納期区分	品名記号 / ペールホワイト塗装			標準価格 円	外形寸法 mm W	H	D	材質	質量 kg	適用機種
◎	**RD27-235N**			3,000	230	500	10	鉄 t1.6	1.7	(D)FR45
◎	**RD27-238N**			3,900	〃	800	〃		2.6	〃
◎	**RD27-315N**			3,700	310	500	10		2.2	(D)FR53
◎	**RD27-318N**			5,250	〃	800	〃		3.5	〃
◎	**RD27-415N**			4,150	410	500	10		2.8	(D)FR63
◎	**RD27-418N**			5,650	〃	800	〃		4.4	〃
◎	**RD27-495N**			4,750	490	500	10		3.4	(D)FR71
◎	**RD27-498N**			6,750	〃	800	〃		5.3	〃

■上記商品は、2025年1月より仕様変更（フラット塗装→デザイン塗装）をさせていただきましたので、ご了承ください。

RD28 Uカット付ブランクパネル〔FS・FSL・FST・FSN・FSC用〕

RoHS デザイン塗装

ラック背面からのケーブル、コードなどの入出線に

●開口部に電線保護材が施されています。
●ラック背面のブランクパネルと交換し、使用してください。

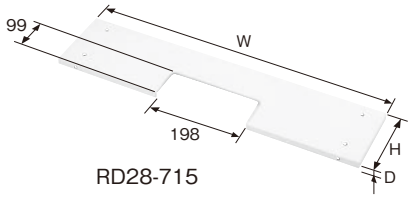

RD28-715

単位：mm

納期区分	品名記号 ベールホワイト塗装			標準価格 円	外形寸法 mm W	H	D	材質	質量 kg	適用機種
◎	**RD28-615**			4,150	568	150	14	鉄 t0.8	0.5	FSシリーズ W=600mm用
◎	**RD28-715**			4,550	668	〃	〃		0.6	〃 W=700mm用

RD28 Uカット付ブランクパネル

RoHS デザイン塗装

電線の入線・出線に

●ラック本体のJIS有効スペースへ取り付けの際は、
化粧ねじ（RD75）（513頁）をご利用ください。

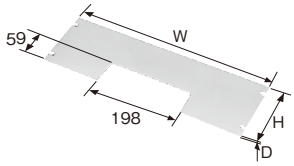

JIS

付属ねじなし（化粧ねじRD75（513頁）をご利用ください。） 単位：mm

納期区分	品名記号 ライトベージュ塗装			標準価格 円	外形寸法 mm W	H	D	材質	呼称	質量 kg	摘要
◎	**RD28-15JB**			3,900	480	149	15	鉄 t1.6	3H	0.8	エッジング付

H=50

RD28 ケーブル引込みパネル・エッジング付

RoHS

LAN配線などのツイストペアケーブル、光コードをラック内に引き込む場合に

●開口部にエッジング（電線保護材）が施されています。

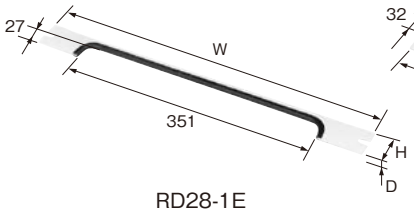

RD28-1E

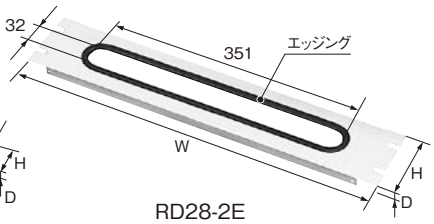

RD28-2E

19インチ EIA

付属ねじなし（化粧ねじRD75（513頁）・ケージナットRD751（513頁）をご利用ください。） 単位：mm

納期区分	品名記号 ベールホワイト塗装			標準価格 円	外形寸法 mm W	H	D	材質	呼称	質量 kg	摘要
◎	**RD28-1E**			4,350	482.5	43.5	15	鉄 t1.6	1U	0.3	エッジング付
◎	**RD28-2E**			6,600	〃	88	〃	鉄 t1.2	2U	0.5	〃

U=44.45

RD28 ケーブル引込みパネル・ブラシ付

RoHS

機器排熱の回り込みを防ぎながら、ケーブルを引き込む場合に

●配線口にブラシを取り付け、排熱の回り込みを防止します。
●2台上下に使用（ブラシ面を内側）することで、2Uタイプとして使用できます。
●パネル後面にケーブル結束部を備えた構造です。



19インチ EIA

付属ねじなし（化粧ねじRD75（513頁）・ケージナットRD751（513頁）をご利用ください。） 単位：mm

納期区分	品名記号 ブラック塗装			標準価格 円	外形寸法 mm W	H	D	材質	呼称	質量 kg	ケーブル収納本数※	摘要
◎	**RD28-1ECK**			7,900	482.5	43.5	28.7	鉄 t1.0	1U	0.3	約110本	ブラシ付

U=44.45　※ 直径 6mm のケーブルの場合

RD ラックオプション（各種パネル、点検・監視用）

RD29 木製基板

RoHS　低ホルムアルデヒド F☆☆☆☆

ラック内部に通信機器などを取り付ける際に

●ラック内部に取り付ける場合は、中マウントアングル（RD68）（508・509頁）が必要です。

〔木製基板（RD29-50）取付選定表〕

シリーズ	中マウントアングル
FSシリーズ(FSNAは除く)	RD68-2JR×2セット
(D)ARCシリーズ	
(D)FRシリーズ	RD68-JB

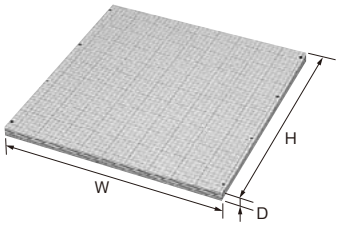

JIS

納期区分	品名記号			標準価格 円	外形寸法 mm W	H	D	材質	呼称	質量 kg	摘要
◎	**RD29-50**			9,100	480	499	25	特殊加工化粧合板	10H	3.8	10㎜方眼目盛付

H=50

RD31 チェックドア

RoHS

ラックの前面ドアに

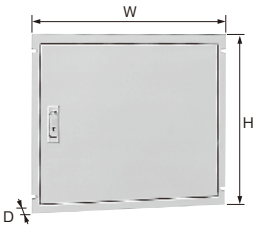

RD31-10EB

19インチ EIA

付属ねじなし（化粧ねじRD75（513頁）・ケージナットRD751（513頁）をご利用ください。）

納期区分	品名記号 ライトベージュ塗装			標準価格 円	外形寸法 mm W	H	D	材質	呼称	質量 kg	摘要
◎	**RD31-9EB**			17,500	482.5	399	28	鉄 t1.6	9U	4.0	
◎	**RD31-10EB**			18,000	〃	433.5	〃		10U	4.3	
◎	**RD31-11EB**			18,000	〃	488	〃		11U	4.7	
◎	**RD31-12EB**			19,500	〃	532.5	〃		12U	5.1	
◎	**RD31-13EB**			20,500	〃	577	〃		13U	5.4	
◎	**RD31-14EB**			20,500	〃	621.5	〃		14U	5.8	

U=44.45

JIS

付属ねじなし（化粧ねじRD75（513頁）をご利用ください。）

納期区分	品名記号 ライトベージュ塗装			標準価格 円	外形寸法 mm W	H	D	材質	呼称	質量 kg	適用機種
◎	**RD31-35JB**			17,000	480	349	28	鉄 t1.6	7H	3.1	取付スペース H=350㎜以上のラック用
◎	**RD31-40JB**			17,500	〃	399	〃		8H	3.5	〃 H=400㎜以上 〃
◎	**RD31-45JB**			18,000	〃	449	〃		9H	3.9	〃 H=450㎜以上 〃
◎	**RD31-50JB**			18,000	〃	499	〃		10H	4.3	〃 H=500㎜以上 〃
◎	**RD31-55JB**			19,500	〃	549	〃		11H	4.7	〃 H=550㎜以上 〃
◎	**RD31-60JB**			20,500	〃	599	〃		12H	5.1	〃 H=600㎜以上 〃
◎	**RD31-65JB**			20,500	〃	649	〃		13H	5.5	〃 H=650㎜以上 〃
◎	**RD31-70JB**			21,000	〃	699	〃		14H	5.9	〃 H=700㎜以上 〃
◎	**RD31-75JB**			22,500	〃	749	〃		15H	6.2	〃 H=750㎜以上 〃
◎	**RD31-80JB**			23,500	〃	799	〃		16H	6.6	〃 H=800㎜以上 〃
◎	**RD31-85JB**			23,500	〃	849	〃		17H	7.0	〃 H=850㎜以上 〃
◎	**RD31-90JB**			24,000	〃	899	〃		18H	7.4	〃 H=900㎜以上 〃
◎	**RD31-95JB**			24,500	〃	949	〃		19H	7.8	〃 H=950㎜以上 〃
◎	**RD31-100JB**			25,500	〃	999	〃		20H	8.2	〃 H=1,000㎜以上 〃

H=50

RD36 ユニットウインドウ

操作部の監視、保護に



RD36-40K

納期区分	品名記号 ブラック塗装			標準価格 円	外形寸法 mm W	H	D	材質	質量 kg
◎	**RD36-20K**			18,000	200	200	37	パネル〔アルミ t2.0〕 パネル本体〔鉄 t1.6〕 パネル枠〔鉄 t1.2〕 ウインドウ〔スモークアクリル t5.0〕	0.9
◎	**RD36-30K**			21,000	300	〃	〃		1.2
◎	**RD36-40K**			23,500	400	〃	〃		1.5

■取付穴加工図は納入仕様書をご参照ください。（ホームページからダウンロードが可能です。）

RD39 キーボードユニット RoHS

パソコン、ディスプレイなどを搭載した制御盤、
ラックのキーボード収納用ユニット

- 防塵パッキン付ですので、塵・埃の多い工場内での使用にも適しています。
- 収納可能キーボード寸法は、W470mm×H50mm×D219mm以内です。
- 適用板厚は1.6～2.3mmです。





納期区分	品名記号 ライトベージュ塗装			標準価格 円	外形寸法 mm W	H	D	材質	質量 kg
◎	**RD39-1B**			38,500	550	320	90	テーブル〔ABS樹脂〕 ボデー〔鉄 t1.6〕 キーボード取付ベース〔鉄 t1.6〕 アクリル扉〔透明アクリル t4.0〕	6.5

ご注意 FSシリーズ・防塵タイプFSB（W=605mm）には取り付けできませんのでご注意ください。

RD ラックオプション（熱対策用）

RD41 換気パネル（フィルタ付）・鉄製 RoHS

再生可能なフィルター付

●交換用フィルターはRD44-50（498頁）を必要に応じてカットしてご利用ください。



RD41-2EC

19インチ EIA

付属ねじなし（化粧ねじRD75（513頁）・ケージナットRD751（513頁）をご利用ください。）

納期区分	品名記号 ライトベージュ塗装	品名記号 クリーム塗装			標準価格 円	外形寸法 mm W	外形寸法 mm H	外形寸法 mm D	材質	呼称	質量 kg
◎	**RD41-1EB**	**RD41-1EC**			7,950	482.5	43.5	15	鉄 t1.6	1U	0.6
◎	**RD41-2EB**	**RD41-2EC**			9,100	〃	88	〃		2U	0.7

■取付穴加工図は納入仕様書をご参照ください。（ホームページからダウンロードが可能です。）　U=44.45

JIS

付属ねじなし（化粧ねじRD75（513頁）をご利用ください。）

納期区分	品名記号 ライトベージュ塗装	品名記号 ペールホワイト塗装			標準価格 円	外形寸法 mm W	外形寸法 mm H	外形寸法 mm D	材質	呼称	質量 kg
◎	**RD41-5JB**	—			7,950	480	49	15		1H	0.6
◎	**RD41-10JB**	—			8,900	〃	99	〃		2H	1.0
◎	**RD41-15JB**	**RD41-15J**			10,000	〃	149	〃	鉄 t1.6	3H	1.3
◎	**RD41-20JB**	—			11,000	〃	199	〃		4H	1.6
◎	**RD41-25JB**	—			12,000	〃	249	〃		5H	1.9

■取付穴加工図は納入仕様書をご参照ください。（ホームページからダウンロードが可能です。）　H=50

RD41 換気パネル（フィルタ付）・アルミ製 RoHS

再生可能なフィルター付

●交換用フィルターはRD44-50（498頁）を必要に応じてカットしてご利用ください。



RD41-15JPA

JIS

付属ねじなし（化粧ねじRD75（513頁）をご利用ください。）

納期区分	品名記号			標準価格 円	外形寸法 mm W	外形寸法 mm H	外形寸法 mm D	材質	表面処理	呼称	質量 kg
◎	**RD41-5JPA**			11,500	480	49	14			1H	0.2
◎	**RD41-10JPA**			13,000	〃	99	〃			2H	0.3
◎	**RD41-15JPA**			15,000	〃	149	〃	アルミ t3.0	アルマイト	3H	0.4
◎	**RD41-20JPA**			16,000	〃	199	〃			4H	0.5
◎	**RD41-25JPA**			17,500	〃	249	〃			5H	0.6

■取付穴加工図は納入仕様書をご参照ください。（ホームページからダウンロードが可能です。）　H=50

RD41-K 換気パネル RoHS

自然換気用に

●フィルターのない簡易タイプです。



RD41-1EK

19インチ EIA

付属ねじなし（化粧ねじRD75（513頁）・ケージナットRD751（513頁）をご利用ください。）

納期区分	品名記号 ブラック塗装			標準価格 円	外形寸法 mm W	外形寸法 mm H	外形寸法 mm D	材質	呼称	質量 kg
◎	**RD41-1EK**			2,600	482.5	43.5	15	鉄 t1.0	1U	0.25

U=44.45

JIS

付属ねじなし（化粧ねじRD75（513頁）をご利用ください。）

納期区分	品名記号 ブラック塗装			標準価格 円	外形寸法 mm W	外形寸法 mm H	外形寸法 mm D	材質	呼称	質量 kg
◎	**RD41-5JK**			2,600	480	49	15	鉄 t1.0	1H	0.3

H=50

RD413 ブランクシート RoHS

エアフロー改善に有効なブランクシート

- ツールレスでマウントアングルにワンタッチで取付可能です。
- 1シート10U綴りで、機器未搭載スペースに合わせて1Uごとに分割可能です。
- 難燃性材料を使用しています。（UL94 燃焼性試験 V-0）



RD413-10EK



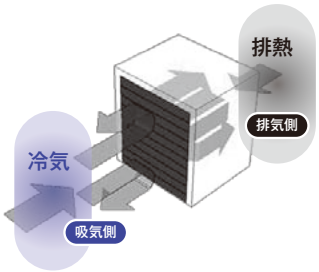

19インチ EIA マウントアングル（EIA）ケージナット用タイプ専用

納期区分	品名記号			標準価格 円	セット内容	外形寸法 mm W	外形寸法 mm H	材質	色彩	呼称	適用機種（EIA規格ラックのみ）	質量 kg
◎	**RD413-10EK**			20,500	5シート※1（50U分）	482.5	444	PVC t0.5	ブラック	10U	FS-2ME･-ME,FSS,FSST,FSV FSH,FSNA,FSRC,FSG,AHシリーズ FVS,FVSM,DARC-2ME FDシリーズ	0.75
◎	**RD413-10EK-50**			206,000	50シート※2（500U分）							7.5

U=44.45

19インチ EIA マウントアングル（EIA）M5タップタイプ専用

納期区分	品名記号			標準価格 円	セット内容	外形寸法 mm W	外形寸法 mm H	材質	色彩	呼称	適用機種（EIA規格ラックのみ）	質量 kg
◎	**RD413-10EK-M5**			23,000	5シート※1（50U分）	497.5※3 (482.5+15)	444	PVC t0.5	ブラック	10U	FS,FSA,FSL,FST,FSN,FSP, FSC,FSB,FV,FVN,FVW,FVK, FVKN,FVKD,FVKDN,FVH,FVHC, (D)ARC,(D)FR,FOD	0.8

U=44.45

※1. 1セット内容は、1シート（10U分）×5シート=50U分です。
※2. 1セット内容は、1シート（10U分）×50シート=500U分です。
※3. ラック取付時には482.5mmとなります。

RD414 背面風向ガイド RoHS

ラック背面のエアフロー改善に

- 背面パンチングドアに取り付けることで機器からの排熱を上方へ向け、周辺に設置されているラックへの熱的影響を軽減します。
- パンチングドアに複数取り付けやドア外側･内側のどちらにも取り付けが可能です。
- ツールレスでの取り付けやフィンの角度を50°（出荷時設定）から30°へ切り替えが可能です。

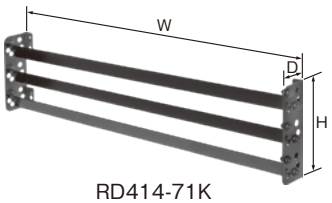

RD414-71K



〔取付例〕

納期区分	品名記号 ブラック塗装			標準価格 円	外形寸法 mm W	外形寸法 mm H	外形寸法 mm D	材質	質量 kg	適用 機種	適用 ラックヨコ(W) mm
◎	**RD414-61K**			15,000	388	125	44	鉄 t0.8	0.42	FSS,FSST,FSG,FSV FSH,FSNA,FS-RDP AH シリーズ	600
◎	**RD414-71K**			15,000	485	〃	〃		0.50		700
⑤	**RD414-81K**			15,500	582	〃	〃		0.58		800

RD42 換気扇パネル(フィルタ付) RoHS

換気扇(□120mm)を3コまで収納可能
(RD45-121・122、PF-121(C)L・121L-2)

- 再生可能なフィルターが付いています。
- ラック本体のJIS有効スペースへ取り付けの際は、化粧ねじ(RD75)(513頁)をご利用ください。(RD42-15JAを除く。)
- 交換用フィルターはRD44-50(下記参照)を必要に応じてカットしてご利用ください。

JIS



RD42-15JA

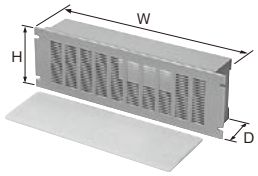

RD42-15JB

■アルミ製

付属ねじあり

納期区分	品名記号			標準価格 円	外形寸法 mm W	H	D	材質	表面処理	呼称	質量 kg
☆	**RD42-15JA**			15,500	480	149	82	換気パネル〔アルミ型材 t2.0〕 取付板〔鉄 t1.2〕	アルマイト ライトベージュ塗装	3H	2.2

■上記商品は、2026年3月をもちまして生産終了とさせていただきますのでご了承ください。 H=50

■鉄製

付属ねじなし(化粧ねじRD75(513頁)をご利用ください。)

納期区分	品名記号 ライトベージュ塗装	ベールホワイト塗装			標準価格 円	外形寸法 mm W	H	D	材質	呼称	質量 kg
◎	**RD42-15JB**	**RD42-15J**			10,000	480	149	84	換気パネル〔鉄 t1.6〕 取付板〔鉄 t1.2〕	3H	2.4

■取付穴加工図は納入仕様書をご参照ください。(ホームページからダウンロードが可能です。) H=50

RD44 フィルタ RoHS

交換用フィルターに

- RD41、RD42の交換用としても使用できます。

材質	ポリエステル



RD44-50

納期区分	品名記号			標準価格 円	外形寸法 mm※1 W	H	厚み	除塵率 %※2	質量 kg	色彩	摘要	旧品名記号
◎	**RD44-50**			3,850	500	500	12	80	0.10	白	水洗いで再利用可能	—
◎	**RD44-50L**			2,450			11	60	0.06			—
◎	**RD44-100L**			4,950	1,000	500	4	51	0.04	白	水洗いで再利用可能	RD44-100K

※1. 不織布のため、寸法にバラツキがでることがあります。
※2. 除塵率はJIS B 9908 形式3(質量法)によります。
■RD44-100Lは、2023年6月より仕様変更(色彩)、品名記号の変更をさせていただきましたのでご了承ください。

RD44-FT フィルタ固定テープ RoHS

フィルターの取付用に

- フィルターの取付用テープとしてご利用ください。
- キャビネットに貼り付けすることによりフィルターがワンタッチで取付可能です。

材質	テープ:ナイロン 固定剤:ホットメルトゴム系粘着剤



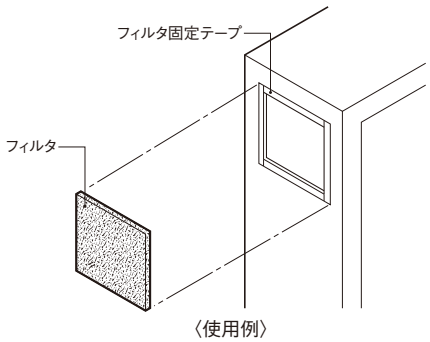

〈使用例〉

納期区分	品名記号			標準価格 円	幅 mm	長さ m	色彩
◎	**RD44-8-FT**			3,250	8	5	白

PTV 可変式温度調節器

RoHS

温度設定が変更可能な温度調節器

- 取付金具を用いなくてもIECレール、基板に取付可能です。（PTV-E60AとPTV-M61A（T）、B（T）のみ（PTV-E50Aを除く））
- ラックマウントレールへの取り付けも容易です。
- PTV-E50Aは切-自動運転-連続運転の切り替えが可能です。
- PTV-E60Aは定格電圧がワイドレンジです。
- PTV-E60Aは出力が二分岐です。（ファンが2台接続可能）


PTV-E50A


PTV-E60A


PTV-M61A

主な付属品
- 取付金具（PTV-E50A）
- 取付台（PTV-E60A·M61A·M61B）
- 温度センサー（PTV-E60A）
- 取付ねじ
- 取扱説明書

〈接点定格仕様〉

PTV-E50A	AC100V3.5A（誘導負荷）〈単相〉 有電圧接点
PTV-E60A PTV-E60AK	AC230V3A（誘導負荷）〈単相〉 有電圧接点
PTV-M61AU	AC125V3A〈単相〉 有電圧接点 最小電流値 50mA

PTV-M61A PTV-M61B	AC250V10A（抵抗負荷）〈単相〉 AC125V15A（抵抗負荷）〈単相〉 AC250V7.5A（誘導負荷）〈単相〉 DC5～48V 30W　無電圧接点 最小電流値 AC電源:50mA、DC電源:100mA

PTV-M61AK PTV-M61AT PTV-M61BT	AC250V10A（抵抗負荷）〈単相〉※1 AC250V7.5A（誘導負荷）〈単相〉※1 DC5～48V 30W　有電圧接点 最小電流値 AC電源:50mA、DC電源:100mA

※1. 接点定格はAC125Vの場合でも10A（抵抗負荷）、7.5A（誘導負荷）を超えないようにご使用ください。

定格周波数:50/60Hz

納期区分	品名記号			標準価格 円	タイプ	定格電圧 V（単相）	外形寸法 mm ※3 ヨコ	タテ	フカサ	温度定格 ※4 設定範囲	ON·OFF温度幅	温度公差	接点形式 ※5	出力	組合わせ機器
◎	**PTV-E50A** ※2			20,000	電子式	AC100	70	128	47.5	0～+50℃	約4K（℃）	±2K（℃）	a接点（動作時ON 復帰時OFF）	—	盤用熱交換器 盤用換気扇 換気扇付フィルターカセット 換気扇付ルーバー
◎	**PTV-E60A**			16,000	電子式	AC100～230	38	88	40	+5～+60℃	約4K（℃）	±1K（℃）	a接点（動作時ON 復帰時OFF）	二分岐	盤用換気扇 換気扇付フィルターカセット 換気扇付ルーバー
◎	**PTV-M61A**			7,300	機械式	—	31	53	40	0～+60℃	約7K（℃）	±4K（℃）	a接点（動作時ON 復帰時OFF）	—	盤用換気扇 換気扇付フィルターカセット 換気扇付ルーバー
◎	**PTV-M61B**			7,300	機械式	—	31	53	40	0～+60℃	約7K（℃）	±4K（℃）	b接点（動作時OFF 復帰時ON）	—	盤用ヒータ

※2. PTV-E50Aはパナソニックエコシステムズ株式会社製です。
※3. 寸法は取付金具、取付台、温度センサー、電源コードを含んでいません。
※4. PTV-E60AのON·OFF温度幅および温度公差は、温度変化速度1℃/2分間（無負荷時）の測定条件での値です。
PTV-M61A、M61BのON·OFF温度幅および温度公差は、温度変化速度1℃/5分間（無負荷時）の測定条件での値です。
※5. a接点タイプは、設定温度（ダイヤルを合わせた温度）で接点がONし、復帰温度（設定温度－ON·OFF温度幅）で接点がOFFします。
b接点タイプは、設定温度（ダイヤルを合わせた温度）で接点がOFFし、復帰温度（設定温度－ON·OFF温度幅）で接点がONします。

■ 換気扇取付用

- 換気扇取付用は、日東工業製の□80、92、120ファンに容易に取付可能です。（PF-125WJ（-2）、PF-□C-D□A、PF-□（C）H-D□、PF-□E-Wを除く）
- 換気扇取付用は出力が二分岐です。（ファンが2台接続可能）
- ファンの取付ねじ（M4並目）を利用して取付可能です。



PTV-E60AK（ファンは別途ご用命ください。）



PTV-M61AK（ファンは別途ご用命ください。）

納期区分	品名記号			標準価格 円	タイプ	外形寸法 mm ヨコ	タテ	フカサ	出力	使用温度調節器	取付可能ファンサイズ mm
◎	**PTV-E60AK**			20,000	電子式	65	89	43	二分岐	PTV-E60A	□80、92、120※6（日東工業製）
◎	**PTV-M61AK**			9,950	機械式	58.5	86	〃		PTV-M61A	

※6. PF-125WJ（-2）、PF-□C-D□A、PF-□（C）H-D□、PF-□E-Wを除きます。

■ ユニットタイプ

- 可変式温度調節器、ヒューズ、端子台、アウトレット（差込口）、コンセントプラグを一体化することにより、配線が容易です。
- 出力は端子台とアウトレット（差込口）が使用可能です。



納期区分	品名記号			標準価格 円	タイプ	定格電圧 V（単相）	外形寸法 mm ※7 ヨコ	タテ	フカサ	出力	使用温度調節器	組合わせ機器
◎	**PTV-M61AU**			16,000	機械式	AC100	56	165	70	二分岐	PTV-M61A	盤用熱交換器、盤用換気扇 換気扇付フィルターカセット 換気扇付ルーバー

※7. 寸法は電源コードを含んでいません。

■ 端子台付

- IECレール、鉄製·木製基板へ取付可能です。



納期区分	品名記号			標準価格 円	タイプ	定格電圧 V（単相）	外形寸法 mm ヨコ	タテ	フカサ	出力	使用温度調節器	組合わせ機器
◎	**PTV-M61AT**			9,150	機械式	—	33	80	40	二分岐	PTV-M61A	盤用熱交換器、盤用換気扇 換気扇付フィルターカセット 換気扇付ルーバー
◎	**PTV-M61BT**			9,150	機械式	—	33	80	40	二分岐	PTV-M61B	盤用ヒータ

RD ラックオプション（熱対策用）

PF-L 換気扇（低騒音タイプ・ロースピード）

RoHS PSE ※1

音の静かな低騒音タイプ

- インピーダンスプロテクトによりモーターの焼損を防止します。
- 取付面、取付向は自由です。

材質	フレーム：アルミ 羽根：樹脂

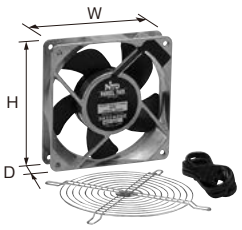

PF-121L

主な付属品
- フィンガーガード
- プラグコード（2m）※2（リード線タイプは除く）
- 取付ねじ
- 取扱説明書

定格周波数:50/60Hz

納期区分	品名記号			標準価格 円	定格電圧 V（単相）	外形寸法 mm W	H	D	最大風量 m³/min	最大静圧 Pa	定格電流 A	定格消費電力 W	使用温度 ℃	騒音 dB（A）	入力端子
◎	PF-121CL			8,350	AC100	119	119	25	1.4/1.7	32/31	0.14/0.12	10.5/9.0	−10〜+60	約33/37	2端子
◎	PF-121CL-2			8,350	AC200						0.08/0.07				
◎	PF-121L			9,200	AC100			38	1.9/1.8	34/27	0.11/0.10	8.0/7.5		約33/32	
◎	PF-121L-2			9,200	AC200						0.07/0.06				

※1. PSEはファン単体での対応です。
※2. 付属のプラグコードにはコンセント差し込み用のプラグは付いておりませんのでご注意ください。

ご注意 1.最大風量・最大静圧の測定方法はダブルチャンバー方式です。
2.性能はファン単体での値です。

PF 換気扇

RoHS PSE ※3

ラック内の強制換気に

- インピーダンスプロテクトまたはサーマルプロテクタにより モーターの焼損を防止します。
- 取付面、取付向は自由です。

材質	フレーム：アルミニウム合金 羽根：樹脂


PF-091C

主な付属品
- フィンガーガード
- プラグコード（2m）※4（リード線タイプは除く）
- 取付ねじ
- 取扱説明書

定格周波数:50/60Hz

納期区分	品名記号			標準価格 円	定格電圧 V（単相）	外形寸法 mm W	H	D	最大風量 m³/min	最大静圧 Pa	定格電流 A	定格消費電力 W	使用温度 ℃	騒音 dB（A）	入力端子
◎	PF-085CA			7,750	AC100	80	80	25	0.57/0.67	39/53	0.09/0.08	7/6	−10〜+70	約30/33	リード線（0.3m）
◎	PF-085C-2A			7,750	AC200						0.05/0.04				
◎	PF-091C			7,750	AC100	92	92	25	0.95/1.1	44/59	0.12/0.11	9.5/8	−10〜+60	約35/39	2端子
◎	PF-091C-2			7,750	AC200						0.08/0.07				
◎	PF-121C			7,750	AC100	119	119	25	1.6/1.9	49/44	0.15/0.13	11/9.5		約36/40	
◎	PF-121C-2			7,750	AC200						0.08/0.07				
◎	PF-121			8,350	AC100	119	119	38	2.7/3.0	81/81	0.21/0.19	14/13		約43/46	
◎	PF-121-2			8,350	AC200						0.12/0.11				
◎	PF-185			34,000	AC100	180	180	65	9.5/10.5	147/167	0.45/0.55	39/52	−10〜+50	約57/59	リード線（2m）
◎	PF-185-2			34,000	AC200						0.25/0.30				

※3. PF-185（-2）は電気用品安全法に適合していませんのでご注意ください。PSEはファン単体での対応です。
※4. 付属のプラグコードにはコンセント差し込み用のプラグは付いていませんのでご注意ください。

ご注意 1.最大風量・最大静圧の測定方法はダブルチャンバー方式です。
2.性能はファン単体での値です。
3.PF-085C（-2）A、PF-185（-2）はリード線タイプのためプラグコードは付属していません。

PF 天井大型ファン

RoHS PSE

大風量、低騒音、省エネ、省施工の天井用大型ファン

- 風量強弱切替スイッチ付です。
- モーター焼損保護機能付です。

〔警報機能付〕（PF-260K）
- キャビネット内温度異常を知らせる警報接点付です。
- 警報温度の切り替えが可能です。
- 自動風量切替です。（25℃未満/切、25℃以上35℃未満/弱運転、35℃以上/強運転）

材質	ポリプロピレン
色彩	ホワイト



PF-260（K）

主な付属品
- 取付ねじ
- 取扱説明書

定格周波数:50/60Hz　単位:mm

納期区分	品名記号			標準価格 円	定格電圧 V（単相）	最大風量 ※5 m³/min	最大静圧 ※5 Pa	定格電流 ※5 A	定格消費電力 ※5 W	使用温度 ℃	騒音 ※5 dB（A）	入力端子	質量 kg	備考
◎	PF-260			61,000	AC100	13.2/13.7〈10/10.3〉	34/31〈17.5/19.5〉	0.23/0.28〈0.19/0.23〉	23.5/28〈18/20〉	−10〜+50	約39/39.5〈29.5/30.5〉	プラグ付電源コード（2.25m）	4.5	—
◎	PF-260K			77,500	AC100								4.8	警報機能付

※5.〈 〉内の数値は弱運転時の数値です。

■機種選定方法は熱対策機器選定ガイドをご利用ください。（ホームページからご利用可能です。）
■PF-260は、2024年4月より仕様変更（スイッチの色変更）をさせていただきましたので、ご了承ください。

ご注意 1.最大風量・最大静圧の測定方法はオリフィスチャンバー方式です。
2.PF-260Kは可変式温度調節器（PTV）と組み合わせて取り付けることはできません。

〈警報接点部仕様〉

接点形式	警報出力設定温度（℃）	接点容量	ON-OFF温度幅 K（℃）	温度公差 K（℃）
a接点（無電圧接点）検出動作時ON 復帰時OFF	40 or 45（切替可能）	AC100V 2A（突入電流5A以下）	約3	±4

RD ラックオプション（熱対策用）

RD46 FANシャシ

RoHS　デザイン塗装

ラック内の熱放散を促進したり、サブラックの強制空冷に

●換気扇の位置を前後に移動、固定できます。



RD46-1F2E

付属ねじなし（化粧ねじRD75（513頁）・ケージナットRD751（513頁）をご利用ください。）

19インチ EIA

定格周波数:50/60Hz

納期区分	品名記号 ペールホワイト塗装			標準価格 円	外形寸法 mm W	H	D	材質	取付ファン	呼称	質量 kg	摘要
◎	**RD46-1F2E**			47,500	482.5	43.5	352.3	パネル〔鉄 t2.3〕 ボデー〔鉄 t1.6〕	2コ	1U	3.2	AC100V用
⑤	**RD46-1F3E**			59,500	〃	〃	〃		3コ	1U	3.7	

U＝44.45

ご注意 コンセント差し込み用のプラグは付属されておりませんのでご用意ください。

■上記商品は、2025年1月より仕様変更（フラット塗装→デザイン塗装）をさせていただきましたので、ご了承ください。

RD461 床下空調ファン

デザイン塗装

床下空調の冷風をラック上部まで効果的に送風し、熱溜りを解消

高静圧ターボファンにより、床下空調の冷風を効果的に上段搭載の機器吸込口へ送ることが可能です。

●ファン冗長性のためファンを2台使用しています。

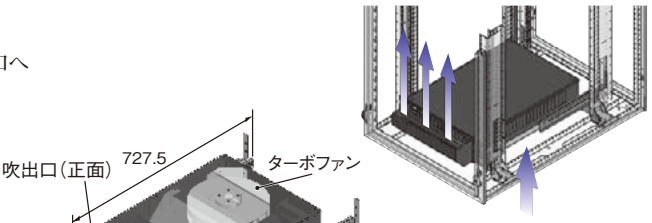

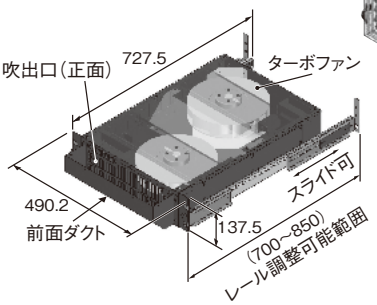

RD461-3F2E

19インチ EIA

使用温度範囲:0～+50℃　使用湿度範囲:85%RH以下　定格周波数範囲:50/60Hz　単位：mm

納期区分	品名記号 ブラック塗装			標準価格 円	呼称	定格電圧 V（単相）	最大風量 m^3/min	最大静圧 Pa	定格電流 A	起動電流 A	定格消費電力 W	騒音 dB（A）	質量 kg	適用機種（EIA規格ラックのみ）
◎	**RD461-3F2E**			170,000	3U	AC100	14.0/13.4	480/525	2.9/3.4	48以下	290/340	約68	20.0	FSS、FSST、FSH-1H（D900以上） FSシリーズD900以上で-2ME仕様※1

ご注意 マウントアングル（EIA）ケージナット用タイプ専用です。　U＝44.45

※1. FSNA、FSRCを除く。

■交換用フィルターは別途ご用命ください。

RD47 換気扇付パネル〔FS用〕

RoHS

ドア換気口タイプ使用時などラックの排熱用に

●主に背面側フレーム上部に取り付けて、排熱用としてご利用ください。
●背面板の上部スリット位置にも取付可能です。
●RD47-63Kのみラックマウント取付可能です。
（EIA規格のみ対応可能）

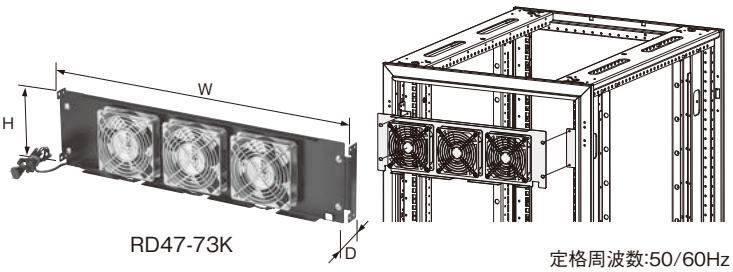

RD47-73K

定格周波数:50/60Hz

納期区分	品名記号 ブラック塗装			標準価格 円	外形寸法 mm W	H	D	材質	質量 kg	適用機種	摘要
◎	**RD47-63K**			30,500	508	149	59	パネル〔鉄 t1.0〕 パネル取付金具〔鉄 t2.3〕	1.9	FS W=600mm※2	AC100V（電源プラグコード 2.2m） □120換気扇・低騒音タイプ×3コ
◎	**RD47-73K**			31,000	608	〃	〃		2.1	FS W=700mm※2	
◎	**RD47-83K**			31,500	708	〃	〃		2.3	FS W=800mm※2	

ご注意 コンセント組替仕様・コンセントバー・ファクトラインと同時取り付けの場合は、別途お問合わせください。

※2. FST、FSB、FSRCは除く。
背面板組替仕様FS□-RF, -RS, -RON, -RF□L, -RDP2, -RDF2, FSH-RF□Lは除く。

RD ラックオプション（熱対策用）

RD48 コンセント付プラグコード

RoHS

電源はコンセントに差し込むだけのファン用プラグコード



RD48-3PF

定格容量:AC125V 3A 耐熱温度:60℃ 全長:2,250mm 色彩:ブラック

納期区分	品名記号			標準価格 円	適用ファン※	摘要
◎	**RD48-1PF**			2,450	PF-091C・121・121C・121L・121CL・091CT・121TA	ファン1コ用
◎	**RD48-2PF**			3,900		ファン2コ用
◎	**RD48-3PF**			5,500		ファン3コ用

※本製品は国際規格対応品ではありません。PF-091CT、PF-121TA（UL、CSA、CEマーキング）との組合わせで使用する場合は、規格対応品として使用できませんのでご注意ください。

RD49 温度制御パネル

ラック内の温度管理に

- ラック内の温度をデジタル表示します。
- ラック内温度によりファンをON・OFF制御可能です。（有電圧AC100V a接点出力）
- 温度異常時は警報出力が可能です。（無電圧a接点出力）
- 電源プラグ接続の簡単配線です。（電源およびファン配線部）

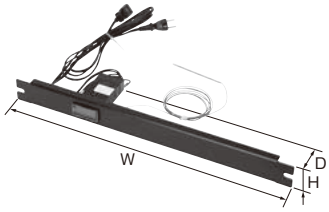

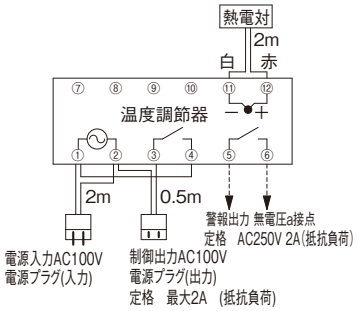

19インチ EIA

付属ねじなし（化粧ねじRD75（513頁）・ケージナットRD751（513頁）をご利用ください。）

納期区分	品名記号 ブラック塗装			標準価格 円	外形寸法 mm W	H	D	材質	誘導負荷	制御容量（有電圧 a接点出力）	警報容量（無電圧 a接点出力）	呼称	質量 kg	摘要	
◎	**RD49-1EKN**			45,500	482.5	43.5	97	鉄 t1.6	AC100V 1A ($\cos\theta$=0.4)	AC100V 2A（抵抗負荷）	AC250V 2A（抵抗負荷）	1U	0.5	警報接点付	AC100-240V用 センサ長さ約2m

ご注意 温度設定範囲は0～180℃ですが温度表示部は50℃を超えない範囲でご使用ください。

U＝44.45

関連商品

P.447・448

AISLE CAPPING※ アイルキャッピング®

■AISLE CAPPING（アイルキャッピング）※

ラック列間の冷却用通路「**コールドアイル**」をドアや天井パネルで密閉して床下空調の冷気とIT機器からの排熱を物理的に分離し、床下空調の冷却ロスを低減すると共に、ラック内への排熱の回り込みを防止することにより、効率的な空調環境を実現します。

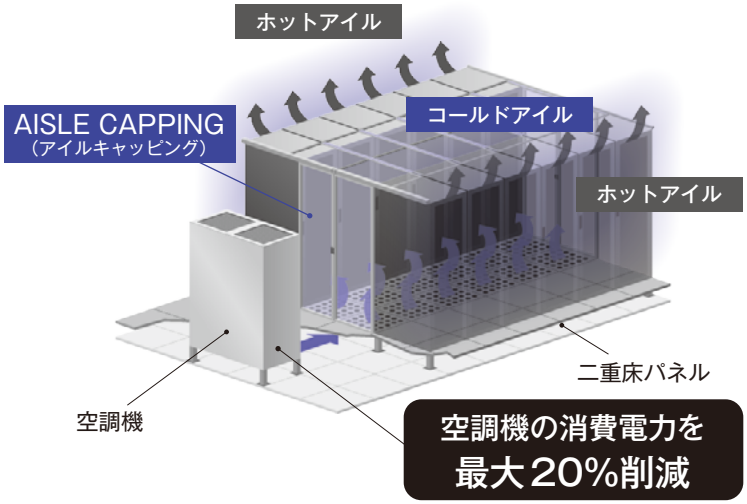

※AISLE CAPPING（アイルキャッピング）は、株式会社NTTファシリティーズと日東工業株式会社による共同開発品です。

・AISLE CAPPING（アイルキャッピング）は、株式会社NTTファシリティーズの特許発明が含まれています。

・「AISLE CAPPING（アイルキャッピング）」は、株式会社NTTファシリティーズの登録商標です。

RD62 山型レール〔FS・FV・(D)ARC用〕

RoHS

FSシリーズ、FVシリーズ、R形アルミラックに
スライドレールなどを取り付ける場合に

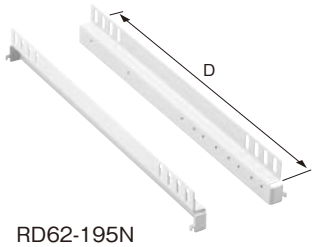

RD62-195N

■ スライドレール2段式用

納期区分	品名記号 ペールホワイト塗装			標準価格 円	セット内容	外形寸法 mm D	材質	質量 kg	摘要
◎	**RD62-192N**			6,200	2本入	268	鉄 t2.3	0.8	
◎	**RD62-193N**			6,800	〃	368		1.0	
◎	**RD62-194N**			7,750	〃	468		1.2	
◎	**RD62-195N**			8,500	〃	568		1.4	

■ スライドレール3段式用

納期区分	品名記号 ペールホワイト塗装			標準価格 円	セット内容	外形寸法 mm D	材質	質量 kg	摘要
◎	**RD62-92N**			5,600	2本入	268	鉄 t2.3	0.6	
◎	**RD62-93N**			6,400	〃	368		0.9	
◎	**RD62-94N**			7,250	〃	468		1.1	
◎	**RD62-95N**			7,950	〃	568		1.4	

適用機種一覧表

品名記号	適用機種	ラックフカサ(D) mm
RD62-192N·92N	FVKN	400
	FV-J,FVN,FVK-E,FVKN-E,(D)ARC-57□	500
	FS,FSL,FST,FSP,FSC,FSA,FSB,FV-E, FVW,FVK-E,DARC-7□E,組替仕様FS□-2ME	600
	FVKD-E	700
RD62-193N·93N	FV-J,FSN,FVN,FVKN-E,(D)ARC-57□	600
	FS,FSL,FST,FSP,FSC,FSA,FSB,FV-E, FVKD-J, FVKDN,DARC-7□E,組替仕様FS□-2ME	700

■FVKタイプに取り付けの際はマウントレール（RD66-□V）（507頁）が必要となります。

品名記号	適用機種	ラックフカサ(D) mm
RD62-194N·94N	FSN,FVN-E,(D)ARC-57□,	700
	FS,FSL,FST,FSS,FSST,FSP,FSC, FSA,FSB,DARC-7□E,組替仕様FS□-2ME	800
	FSG	900
RD62-195N·95N	FSN,(D)ARC-57□	800
	FS,FSL,FSC,FST,FSP,FSA,DARC-7□E	900
	FSRC	1100
	FSS,FSST,FSH,FSV,組替仕様FS□-2ME	900/1000 /1100
	FSG	1000/1100 /1200

RD62 山型レール〔(D)FR・FOD用〕

RoHS

スチールラック・オープンラックにスライドレールなどを
取り付ける場合に

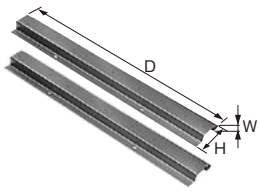

RD62-346

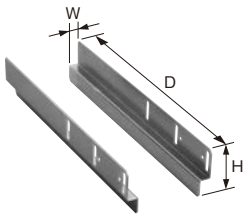

RD62-184D

〔(D)FR用〕

納期区分	品名記号			標準価格 円	セット内容	外形寸法 mm W	H	D	材質	表面処理	質量 kg	摘要
◎	**RD62-253**			3,600	2本入	24.5	80	365	鉄 t1.6	クロメートめっき	1.1	3段式用
◎	**RD62-254**			3,900	〃	〃	〃	445			1.3	〃
◎	**RD62-255**			3,900	〃	〃	〃	545			1.6	〃
◎	**RD62-256**			5,500	〃	〃	〃	625			1.9	〃
◎	**RD62-343**			4,150	2本入	34	80	365			1.3	2段式用
◎	**RD62-344**			5,050	〃	〃	〃	445			1.6	〃
◎	**RD62-345**			5,200	〃	〃	〃	545			2.0	〃
◎	**RD62-346**			6,000	〃	〃	〃	625			2.2	〃

〔FOD用〕

納期区分	品名記号			標準価格 円	セット内容	外形寸法 mm W	H	D	材質	表面処理	質量 kg	摘要
◎	**RD62-184D**			3,900	2本入	18.5	75	420	鉄 t1.6	クロメートめっき	0.9	2段式用
◎	**RD62-94D**			3,700	〃	9	〃	〃			0.8	3段式用

RD64 スライドレール（軽荷重用） RoHS

低価格の経済形タイプ

- 収納時飛び出し防止機構付です。
- 良質のボールベアリングを使用しています。
- スリムで軽量です。



RD64-235L

■ 2段式ロック付

納期区分	品名記号			標準価格 円	セット内容	外形寸法 mm W	H	D	定格荷重 N(kgf)/組	材質	表面処理	質量 kg	摘要
◎	**RD64-230L**			6,400	2本入	27	9.5	300	240(24)	鉄	クロメートめっき	0.5	2段式ロック付
◎	**RD64-235L**			7,150	〃	〃	〃	350	230(23)			0.6	〃
◎	**RD64-240L**			7,750	〃	〃	〃	400	210(21)			0.7	〃
◎	**RD64-245L**			8,500	〃	〃	〃	450	200(20)			0.8	〃

ご注意 定格荷重は、引き出し部の重心が、スライドレールのトラベル（移動距離）および左右の幅の中心に置かれた状態の静荷重にて設定してあります。

RD64 スライドレール RoHS

良質のボールベアリング

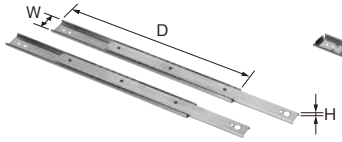

RD64-235

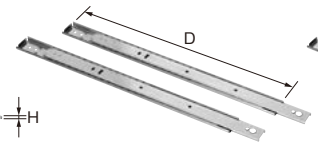

RD64-240R



RD64-335

■ 2段式

納期区分	品名記号			標準価格 円	セット内容	外形寸法 mm W	H	D	定格荷重 N(kgf)/組	材質	表面処理	質量 kg	摘要
◎	**RD64-230**			12,000	2本入	35.3	9.5	305	481(49)	鉄	クロメートめっき	0.6	2段式
◎	**RD64-235**			12,500	〃	〃	〃	356	461(47)			0.7	〃
◎	**RD64-240**			12,500	〃	〃	〃	406	422(43)			0.8	〃
◎	**RD64-245**			13,500	〃	〃	〃	457	402(41)			0.9	〃

■ 2段式ロック付

納期区分	品名記号			標準価格 円	セット内容	外形寸法 mm W	H	D	定格荷重 N(kgf)/組	材質	表面処理	質量 kg	摘要
◎	**RD64-230R**			14,500	2本入	35.3	9.5	305	481(49)	鉄	クロメートめっき	0.6	2段式ロック付
◎	**RD64-235R**			15,000	〃	〃	〃	356	461(47)			0.7	〃
◎	**RD64-240R**			15,500	〃	〃	〃	406	422(43)			0.8	〃
◎	**RD64-245R**			16,000	〃	〃	〃	457	402(41)			0.9	〃

■ 3段式

納期区分	品名記号			標準価格 円	セット内容	外形寸法 mm W	H	D	定格荷重 N(kgf)/組	材質	表面処理	質量 kg	摘要
◎	**RD64-330**			35,000	2本入	35.3	19.1	305	628(64)	鉄	クロメートめっき	1.2	3段式
◎	**RD64-335**			36,500	〃	〃	〃	356	588(60)			1.4	〃
◎	**RD64-340**			36,500	〃	〃	〃	406	559(57)			1.5	〃
◎	**RD64-345**			37,500	〃	〃	〃	457	520(53)			1.7	〃
◎	**RD64-350**			47,500	〃	〃	〃	508	481(49)			1.9	〃

ご注意 定格荷重は、引き出し部の重心が、スライドレールのトラベル（移動距離）および左右の幅の中心に置かれた状態の静荷重にて設定してあります。

RD65 L型レール〔FS・FDS・FV・(D)ARC用〕 RoHS

重量機器の支えに

●ワンタッチ引掛けにて取り付けできます。

搭載可能質量	60kg

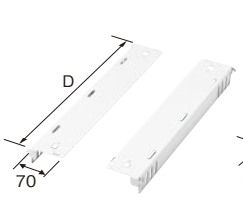

RD65-47PW



RD65-58NAK

単位：mm

納期区分	品名記号 ペールホワイト塗装	品名記号 ブラック塗装			標準価格 円	セット内容	外形寸法 mm D	材質	質量 kg	摘要
◎	**RD65-27PW**	**RD65-27K**			3,200	2本入	268	鉄 t2.3	1.0	
◎	**RD65-37PW**	**RD65-37K**			3,600	〃	368		1.3	
◎	**RD65-47PW**	**RD65-47K**			3,900	〃	468		1.6	
◎	**RD65-57PW**	**RD65-57K**			4,250	〃	568		1.9	
◎	**RD65-67PW**	**RD65-67K**			4,550	〃	668		2.2	
◎	——	**RD65-58NAK**			7,450	〃	578		2.5	

ご注意 台板は取り付けできません。台板を取り付ける場合はスリット付台板セット（RD152）（484頁）をご利用ください。

■FVKタイプに取り付けの際はマウントレール（RD66-□V）（507頁）が必要となります。
■FDSに取り付けの際は、フランジ六角ボルト（FCX51-M51）（516頁）が必要となります。

RD65-R L型レール・簡単取付タイプ〔FS・FV・(D)ARC用〕 RoHS

重量機器の支えに

●マウントアングル・マウントレールにツールレスで着脱可能です。（ねじ不要）
●ツールレス取付構造により、取付作業時間を大幅に短縮します。

搭載可能質量	60kg

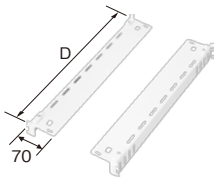

RD65-47R

〔取付イメージ〕



単位：mm

納期区分	品名記号 ペールホワイト塗装	品名記号 ブラック塗装			標準価格 円	セット内容	外形寸法 mm D	材質	質量 kg	摘要
◎	**RD65-27R**	**RD65-27RK**			3,800	2本入	268	鉄 t2.3	1.0	
◎	**RD65-37R**	**RD65-37RK**			4,200	〃	368		1.3	
◎	**RD65-47R**	**RD65-47RK**			4,500	〃	468		1.7	
◎	**RD65-57R**	**RD65-57RK**			4,800	〃	568		2.1	
◎	**RD65-67R**	**RD65-67RK**			5,150	〃	668		2.5	

ご注意 1. FVKタイプに取り付けの際は、マウントレール（RD66-□V）（507頁）が必要となります。
2. ラック本体に本製品を取り付けた状態で輸送する場合は、付属のねじで固定をしてください。

■上記商品は、2024年4月より仕様変更（黒色クロメートめっき→ブラック塗装）をさせていただきましたので、ご了承ください。

適用機種一覧表　L型レール（RD65・RD65-R）

品名記号	適用機種	ラックフカサ（D） mm
RD65-27PW・K RD65-27R・RK	FVKN	400
	FV-J,FVN,FVK-E,FVKN-E,(D)ARC-57□	500
	FS,FSL,FST,FSP,FSC,FSA,FSB,FV-E, FVW,FVK-E,DARC-7□E, 組替仕様FS□-2ME	600
	FVKD-E	700
RD65-37PW・K RD65-37R・RK	FSN,FV-J,FVN,FVKN-E,(D)ARC-57□	600
	FS,FSL,FST,FSP,FSC,FSA,FSB,FV-E, FVKD-J,FVKDN,DARC-7□E, 組替仕様FS□-2ME	700
RD65-47PW・K RD65-47R・RK	FSN,FVN-E,(D)ARC-57□	700
	FS,FSL,FST,FSS,FSST,FSP,FSC, FSA,FSB,DARC-7□E,組替仕様FS□-2ME	800
	FSG	900

品名記号	適用機種	ラックフカサ（D） mm
RD65-57PW・K RD65-57R・RK	FSN,(D)ARC-57□	800
	FS,FSL,FSC,FST,FSP,FSA, DARC-7□E	900
	FSRC	1100
	FSS,FSST,FSH,FSV,組替仕様FS□-2ME	900/1000/1100
	FSG	1000/1100/1200
RD65-67PW・K RD65-67R・RK	FVS,FVSM	900/1000
	FSL,FST,FSP,FSC,FSA	1000
	FS	1000/1100
	FDS	1000/1100/1200
RD65-58NAK	FSNA	1100/1200

RD65 L型レール〔AH用〕 RoHS

重量機器の支えに

- 前後マウントアングルの側面にある角穴に引掛けて取り付けできます。
- 前後マウントアングル間690～840mmに取付可能です。

搭載可能質量	60kg



単位：mm

納期区分	品名記号 ブラック塗装			標準価格 円	セット内容	外形寸法 mm D	材質	質量 kg	適用機種
◎	**RD65-60AHK**			6,200	2本入	595～762	鉄 t2.3	3.0	AHシリーズ

RD65 L型レール RoHS

台板の取り付けや重量機器の支えに

搭載可能質量	60kg



RD65-48N

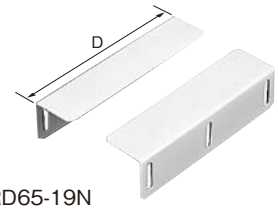

RD65-19N

〔(D)FR用〕

納期区分	品名記号 ペールホワイト塗装			標準価格 円	セット内容	外形寸法 mm D	材質	適合台板 品名記号	質量 kg	適用機種
◎	**RD65-30N**			2,600	2本入	300	鉄 t2.0	RD15-32N	1.1	(D)FR45
◎	**RD65-38N**			3,200	〃	380		RD15-40N	1.4	(D)FR53
◎	**RD65-48N**			3,450	〃	480		RD15-50N	1.8	(D)FR63
◎	**RD65-56N**			3,900	〃	560		RD15-58N	2.0	(D)FR71

〔FOD用〕

納期区分	品名記号 ペールホワイト塗装			標準価格 円	セット内容	外形寸法 mm D	材質	適合台板 品名記号	質量 kg	適用機種
◎	**RD65-19N**			2,600	2本入	195	鉄 t2.3	——	0.7	FOD
◎	**RD65-34N**			3,200	〃	345		——	1.2	〃

RD651 重量用L型レール〔FS・FDS・FV・(D)ARC用〕 RoHS

重量機器の支えに

●ラック最下部へも取り付けできます。

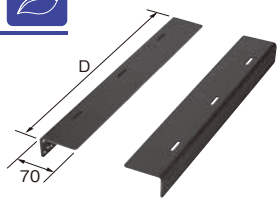

RD651-47K

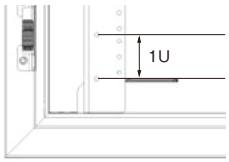

〈取付位置〉

19インチ EIA

搭載可能質量	150kg

単位：mm

納期区分	品名記号 ペールホワイト塗装	品名記号 ブラック塗装			標準価格 円	セット内容	外形寸法 mm D	材質	質量 kg	適用 機種(EIA規格ラックのみ)	適用 ラックフカサ(D) mm
◎	RD651-27PW	RD651-27K			5,400	2本入	270	鉄 t3.2	1.4	FVKN	400
										FVN,FVK,FVKN,(D)ARC-57□	500
										FS,FSL,FST,FSP,FSC,FSA,FSB,FV,FVW,FVK,DARC-7□,組替仕様FS□-2ME	600
										FVKD	700
◎	RD651-37PW	RD651-37K			6,200	〃	370		2.0	FSN,FVN,FVKN,(D)ARC-57□	600
										FS,FSL,FST,FSP,FSC,FSA,FSB,FV,FVKDN,DARC-7□,組替仕様FS□-2ME	700
◎	RD651-47PW	RD651-47K			7,050	〃	470		2.5	FSN,FVN,(D)ARC-57□	700
										FS,FSL,FST,FSS,FSST,FSP,FSC,FSA,FSB,DARC-7□,組替仕様FS□-2ME	800
										FSG	900
◎	RD651-57PW	RD651-57K			7,900	〃	570		3.1	FSN,(D)ARC-57□	800
										FS,FSL,FSC,FST,FSP,FSA,DARC-7□	900
										FSRC	1100
										FSS,FSST,FSH,FSV,組替仕様FS□-2ME	900/1000/1100
										FSG	1000/1100/1200
◎	RD651-67PW	RD651-67K			8,700	〃	670		3.6	FVS,FVSM	900/1000
										FSL,FST,FSP,FSC,FSA	1000
										FS	1000/1100
										FDS	1000/1100/1200

■FVKタイプに取り付けの際はマウントレール（RD66-□V）（下記参照）が必要となります。
■FDSに取り付けの際は、フランジ六角ボルト（FCX51-M51）（516頁）が必要となります。

ご注意 1.台板は取り付けできません。
2.本体の許容荷重を考慮の上、ご使用ください。
3.EIA規格のラックに取付可能です。JIS規格のラックには取り付けできません。

RD66-V マウントレール〔FVK用〕 RoHS

ラック内部にオプションを取り付ける場合に

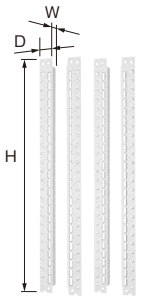

RD66-60EV

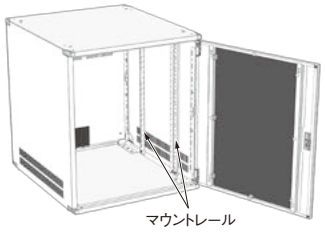

〈取付例〉

19インチ EIA

納期区分	品名記号 ペールホワイト塗装			標準価格 円	セット内容	外形寸法 mm W	H	D	材質	質量 kg	適用機種
◎	RD66-40EV			7,550	4本入り	17.8	390	37	鉄 t2.3	1.4	FVK(N)-04E
◎	RD66-50EV			8,500	〃	〃	490	〃		1.7	FVK(N)-05E
◎	RD66-60EV			9,650	〃	〃	590	〃		2.0	FVK(N)-06E、FVKD(N)-07E
◎	RD66-70EV			10,500	〃	〃	690	〃		2.4	FVK(N)-07E
◎	RD66-80EV			11,500	〃	〃	790	〃		2.7	FVK(N)-08E
◎	RD66-90EV			12,500	〃	〃	890	〃		3.1	FVK(N)-09E
◎	RD66-100EV			13,500	〃	〃	990	〃		3.4	FVK(N)-10E

JIS

納期区分	品名記号 ペールホワイト塗装			標準価格 円	セット内容	外形寸法 mm W	H	D	材質	質量 kg	適用機種
④	RD66-20JV			6,550	4本入り	17.8	190	37	鉄 t2.3	0.7	FVK(N)-02J
④	RD66-30JV			7,150	〃	〃	290	〃		1.0	FVK(N)-03J
④	RD66-40JV			7,550	〃	〃	390	〃		1.4	FVK(N)-04J
④	RD66-50JV			8,500	〃	〃	490	〃		1.7	FVK(N)-05J
④	RD66-60JV			9,650	〃	〃	590	〃		2.1	FVK(N)-06J、FVKD(N)-07J
④	RD66-70JV			10,500	〃	〃	690	〃		2.4	FVK(N)-07J
④	RD66-80JV			11,500	〃	〃	790	〃		2.8	FVK(N)-08J
④	RD66-90JV			12,500	〃	〃	890	〃		3.1	FVK(N)-09J
④	RD66-100JV			13,500	〃	〃	990	〃		3.4	FVK(N)-10J

■上記一部商品は、納期区分の変更（③→④）をさせていただきましたのでご了承ください。

RD ラックオプション（各種レール）

RD66 マウントレール（B形）〔（D）FR用〕 RoHS

ラックの内部にオプションを取り付ける場合に

●オプションの固定に利用できるスライドナット（3コ/1本付）が付属されています。（スライドナット（RD85-5）（516頁）を追加する場合は別途ご用命ください。）



RD66-100B

納期区分	品名記号			標準価格 円	セット内容	外形寸法 mm L	材質	表面処理	質量 kg	適用機種
◎	**RD66-100B**			7,150	2本入	1,000	アルミ型材	アルマイト	1.3	（D）FR H= 1,250mm用
◎	**RD66-125B**			8,650	〃	1,250			1.6	〃 〃 1,500mm用
◎	**RD66-150B**			9,750	〃	1,500			2.0	〃 〃 1,750mm用
◎	**RD66-175B**			11,500	〃	1,750			2.3	〃 〃 2,000mm用

RD68 中マウントアングル〔FS・FV・（D）ARC用〕 RoHS

ラック内部にHUB、パッチパネル、ブランクパネル類を取り付ける場合に

●ラック内部のマウントレールに取り付けて使用します。
●L型レールや台板、スライド式台板との同時取り付けが可能です。（同じU数位置への取り付けはできません。）



19インチ EIA

納期区分	品名記号 ペールホワイト塗装			標準価格 円	セット内容	外形寸法 mm L	材質	呼称	質量 kg	摘要
◎	**RD68-3ER**			4,150	2本入	132.5	鉄 t2.3	3U	0.3	マウントレールに取り付け

■FVKタイプに取り付けの際はマウントレール（RD66）（507頁）が必要となります。 U＝44.45



19インチ EIA

納期区分	品名記号 ブラック塗装			標準価格 円	セット内容	外形寸法 mm L	材質	呼称	質量 kg	摘要
◎	**RD68-2EK**			3,700	2本入	88	鉄 t2.3	2U	0.2	マウントレールに取り付け

■FVKタイプに取り付けの際はマウントレール（RD66）（507頁）が必要となります。 U＝44.45



JIS

納期区分	品名記号 ペールホワイト塗装			標準価格 円	セット内容	外形寸法 mm L	材質	呼称	質量 kg	摘要
◎	**RD68-2JR**			3,450	2本入	249	鉄 t2.3	5H	0.4	マウントレールに取り付け

■FVKタイプに取り付けの際はマウントレール（RD66）（507頁）が必要となります。 H＝50

RD68 中マウントアングル〔(D)ARC用〕 RoHS

ラック内部にブランクパネル類を取り付ける場合に



RD68-18E

19インチ EIA

納期区分	品名記号 ペールホワイト塗装			標準価格 円	セット内容	外形寸法 mm L	材質	呼称	質量 kg	適用機種※
◎	**RD68-18E**			11,500	2本入	850	鉄 t2.3	18U	2.0	H= 1,000mm用
◎	**RD68-24E**			14,000	〃	1,100		24U	2.6	〃 1,250mm用
◎	**RD68-30E**			16,500	〃	1,350		30U	3.2	〃 1,500mm用
◎	**RD68-35E**			19,500	〃	1,600		35U	3.8	〃 1,750mm用
◎	**RD68-41E**			22,000	〃	1,850		41U	4.4	〃 2,000mm用

U＝44.45 ※W=700mmへ取り付ける場合は別途お問合わせください。

RD68 中マウントアングル RoHS

ラック内部にブランクパネル類を取り付ける場合に

JIS

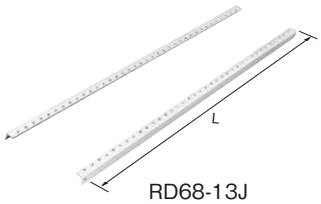

RD68-13J


RD68-5JB

〔(D)ARC用〕

納期区分	品名記号 ペールホワイト塗装			標準価格 円	セット内容	外形寸法 mm L	材質	呼称	質量 kg	適用機種
◎	**RD68-8J**			6,400	2本入	850	鉄 t2.3	17H	2.0	H= 1,000mm用
◎	**RD68-11J**			8,900	〃	1,100		22H	2.6	〃 1,250mm用
◎	**RD68-13J**			11,500	〃	1,350		27H	3.2	〃 1,500mm用
◎	**RD68-16J**			14,000	〃	1,600		32H	3.8	〃 1,750mm用
◎	**RD68-18J**			16,500	〃	1,850		37H	4.4	〃 2,000mm用

H＝50

〔(D)FR用〕

納期区分	品名記号 ライトベージュ塗装			標準価格 円	セット内容	外形寸法 mm L	材質	呼称	質量 kg	摘要
◎	**RD68-5JB**			3,900	2本入	500	鉄 t2.3	10H	0.9	マウントレールの上に取り付け
◎	**RD68-8JB**			5,250	〃	800		16H	1.4	〃

H＝50

RD69 ブラケット RoHS

ケース類をラックに取り付ける場合に

JIS



納期区分	品名記号			標準価格 円	セット内容	外形寸法 mm L	材質	表面処理	呼称	質量 kg	適用機種
◎	**RD69-15J**			3,350	2本入	149	アルミ t3.0	アルマイト	3H	0.11	MCA、MCF-1・11
◎	**RD69-20J**			3,800	〃	199			4H	0.15	MCA、MCF-2・12・21
◎	**RD69-25J**			4,300	〃	249			5H	0.19	MCA、MCF-3・13・22
◎	**RD69-30J**			4,550	〃	299			6H	0.23	MCA、MCF-14・23

H＝50

RD ラックオプション（設置用）

RD71 アイボルト RoHS

移動および据え付け時に



RD71-12

納期区分	品名記号			標準価格 円	セット内容	外形寸法 mm L1	外形寸法 mm L2	材質	表面処理	許容質量 kg	質量 kg	摘要	適用機種
◎	**RD71-12**			5,050	4コ入	51	22	鉄	クロメートめっき	2コ45°吊りで220kg	0.4	M12	(D)ARC、(D)FR
◎	**RD71-16**			5,500	〃	60	35			2コ45°吊りで450kg	1.1	M16	FSシリーズ（組替仕様FS-TBで対応）、FSV、FSH、FSNA、FSRC、AHシリーズ、FDシリーズ

■FSBはアイボルトを標準装備しています。FSV・FSH・FSNA・FSRC・AH・FDS・(D)ARCは直接取付可能です。FSCに使用される場合は別途お問合わせください。

RD72 キャスター RoHS

ラックの移動用に

- ラックの質量に合わせて8種類あり、それぞれにストッパー付とストッパー無があります。
- 許容質量、車径、車高などを考慮の上お選びください。



RD72-10(S)　RD72-10W(S)



RD72-4(S)　RD72-5(S)　RD72-6(S)　RD72-6H(S)　RD72-6T(S)　RD72-7(S)

納期区分	品名記号			標準価格 円	セット内容	外形寸法 mm H	車輪材質	車径	許容質量 kg	質量 kg	摘要	適用機種
◎	**RD72-4**			2,300	2コ入	50.1※1	ナイロン	φ40	25／1コ	0.1	ストッパー無	FVシリーズ※2
◎	**RD72-4S**			3,000	〃	〃		〃	〃	0.1	ストッパー付	
◎	**RD72-5**			3,000	〃	58	〃	φ50	60／1コ	0.2	ストッパー無	FVシリーズ※2
◎	**RD72-5S**			4,150	〃	〃		〃	〃	0.3	ストッパー付	
◎	**RD72-6**			4,150	〃	69	〃	φ60	80／1コ	0.3	ストッパー無	FVシリーズ※2、FOS、FOD
◎	**RD72-6S**			5,050	〃	〃		〃	〃	0.3	ストッパー付	
◎	**RD72-6H**			6,400	〃	79.5	〃	φ60	150／1コ	0.5	ストッパー無	FSシリーズ※3、FSシリーズ（基台組替仕様・キャスター・レベルフット用ベース付タイプの場合）※4、(D)ARC、(D)FR※4
◎	**RD72-6HS**			8,300	〃	〃		〃	〃	0.6	ストッパー付	
◎	**RD72-6T**			11,500	〃	90	〃	φ65	300／1コ	1.8	ストッパー無	AHシリーズ、FSB※6、(D)FR※4※5、FSシリーズ（基台組替仕様・キャスター・レベルフット用ベース付タイプの場合）※4
◎	**RD72-6TS**			13,500	〃	〃		〃	〃	2.2	ストッパー付	
◎	**RD72-7**			6,400	〃	93	〃	φ75	80／1コ	0.6	ストッパー無	FSシリーズ※3、FSシリーズ（基台組替仕様・キャスター・レベルフット用ベース付タイプの場合）※4、(D)ARC、(D)FR※4
◎	**RD72-7S**			8,300	〃	〃		〃	〃	0.7	ストッパー付	
◎	**RD72-10**			13,500	〃	132	〃	φ100	100／1コ	1.6	ストッパー無	FSB※6、(D)FR※4※5、FSシリーズ（基台組替仕様・キャスター・レベルフット用ベース付タイプの場合）※4
◎	**RD72-10S**			14,000	〃	〃		〃	〃	1.8	ストッパー付	
◎	**RD72-10W**			11,500	〃	134	〃	φ100	100／1コ	1.3	ストッパー無	FZシリーズ※7
◎	**RD72-10WS**			12,500	〃	〃		〃	〃	1.4	ストッパー付	

※1. 付属の平座金10を含む外形寸法になります。
※2. ・FVシリーズ FVW・FVKD(N)・FVSM・FVHCは取付不可です。
・FVシリーズはレベルフットとキャスターの同時取り付けの場合、RD72-5(S)+RD73-6Aを推奨です。
※3. ・FSシリーズ FST・FSST・FSG・FSV・FSNA・FSRCは取付不可です。
・FSシリーズ（FSA・FSBは除く）は、ねじ加工(M6)することにより取付可能です。(下穴はあいています。)
・FSシリーズはレベルフットとキャスターの同時取り付けの場合、RD72-6H(S)+RD73-9のみ取付可能です。
※4. (D)FR・FSシリーズ（基台組替仕様・キャスター・レベルフット用ベース付タイプ）はレベルフットとキャスターの同時取り付けの場合、RD72-6H(S)+RD73-9、RD72-7(S)+RD73-9またはRD72-7(S)+RD73-10のみ取付可能です。
※5. (D)FRはねじ加工(M6)することによりRD72-6T(S)・10(S)が取付可能です。(下穴はあいています。)
※6. FSBはレベルフットとキャスターの同時取り付けの場合、RD72-10(S)+RD73-13のみ取付可能です。
※7. RD72-10W・10WSについて、適用機種はヨコ、フカサ共に600mm～800mmの屋内FZシリーズです。キャビネットも含めた総質量320kg以内でご利用ください。
ご注意 適正荷重＝4(キャスター数)×許容質量×0.75(偏荷重や多少の衝撃を考慮)以内で使用してください。

RD721 レベルキャスター

ラック本体の移動と固定が1台で可能

- レベルフットとキャスターが兼用されていますのでコンパクトです。
- レベルフット部は接地面が大きく防振ゴム付きですので、安定性にすぐれ、耐油性、耐候性にもすぐれています。



納期区分	品名記号			標準価格 円	セット内容	外形寸法 mm H	車輪材質	車径	許容質量 kg	レベル調節量	質量 kg	適用機種
◎	**RD721-7L**			64,000	4コ入	120	ナイロン	φ75	100／1コ	17	1.7	FSB、FSシリーズ（基台組替仕様・キャスター・レベルフット用ベース付タイプの場合）、(D)FR※8

※8. ねじ加工(M6)により取付可能です。

RD73 レベルフット RoHS

ラックの傾き調整、高さ調整に

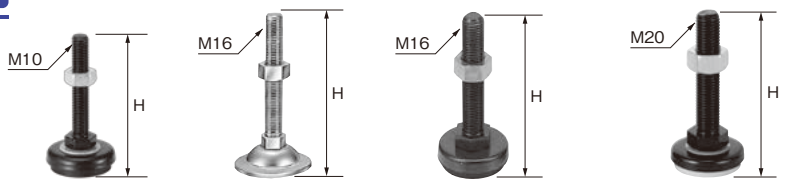

RD73-6A　RD73-13（-5,10）　RD73-9　RD73-10T

納期区分	品名記号			標準価格 円	セット内容	外形寸法 mm H	材質 本体	材質 足ゴム	許容質量 kg	ねじ径	質量 kg	適用機種
◎	**RD73-5**			4,150	2コ入	78	鉄	—	200/1コ	M16	0.2	FSB、(D)FR、FSシリーズ（組替仕様・キャスター・レベルフット用ベース付タイプと組合わせ）
◎	**RD73-6A**			4,550	〃	83	鉄	CR	200/1コ	M10	0.2	FVシリーズ（FVWは除く）・FOD・FOS
◎	**RD73-9**			6,400	〃	115	鉄	CR	200/1コ	M16	0.3	FSシリーズ（ラックオプション、レベルフット取付金具（RD732-16）または組替仕様・キャスター・レベルフット用ベース付タイプと組合わせ）、(D)ARC、(D)FR
◎	**RD73-10**			5,250	〃	128	鉄	—	200/1コ	M16	0.3	(D)FR、FSシリーズ（組替仕様・キャスター・レベルフット用ベース付タイプと組合わせ）
◎	**RD73-10T**			6,400	〃	130	鉄	エチレンプロピレンゴム	700/1コ	M20	0.9	AHシリーズ
◎	**RD73-13**			6,400	〃	163	鉄	—	200/1コ	M16	0.4	FSB（キャスターと同時取り付けの場合）、FSシリーズ（組替仕様・キャスター・レベルフット用ベース付タイプと組合わせ）

ご注意 1.RD73-5・10・13は、レベルフット固定金具（RD731-1S）、転倒防止板（RD731-□K）の取り付けができません。併用して使用する際は、別途ご用命ください。
2.レベルフットとキャスター同時取り付けの場合はキャスター（RD72）（510頁）をご利用ください。

RD731-S レベルフット固定金具 RoHS

ラックの転倒防止に

●レベルフット取付時のアンカーボルト固定用です。

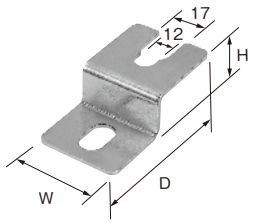

単位：mm
付属ねじなし

納期区分	品名記号			標準価格 円	セット内容	外形寸法 mm W	H	D	材質	表面処理	質量 kg	適用機種
◎	**RD731-1S**			6,400	4コ入	50	28.2	92	鉄 t3.2	ニッケルめっき	0.5	RD73-9専用

■レベルフット（RD73-9）以外に使用する場合は別途お問合わせください。

RD731-K 転倒防止板 RoHS

ラックの転倒防止に

●フロアーにアンカーボルトで固定できない場合に使用します。

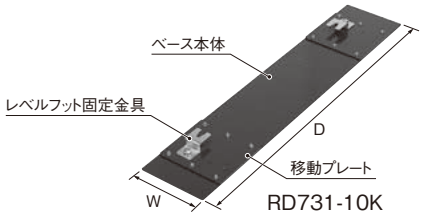

RD731-10K

納期区分	品名記号 ブラック塗装			標準価格 円	セット内容	外形寸法 mm W	D	材質	質量 kg	適用 機種	適用 ラックフカサ（D）mm
◎	**RD731-10K**			45,000	ベース本体×2コ 移動プレート×4コ レベルフット 固定金具×4コ 六角ボルト×4コ	200	1,000	鉄 t4.5	19.5	(D)ARC	500
										FS,(D)ARC	600
◎	**RD731-12K**			51,500		〃	1,200		22.5	FS,(D)ARC	700
										FS,(D)ARC	800
◎	**RD731-14K**			57,500		〃	1,400		25.5	FS,DARC	900
										FS	1000

ご注意 ①FSシリーズ（FST、FSST、FSG、FSV、FSNA、FSRC、FSBは除く）は基台組替仕様・キャスター・レベルフット用ベース付タイプの場合に適用します。取り付けには別途レベルフットが必要になります。
②FSAに使用される場合は別途お問合わせください。

RD732 レベルフット取付金具〔FS用〕 RoHS

本体底面にレベルフットを取り付ける場合に



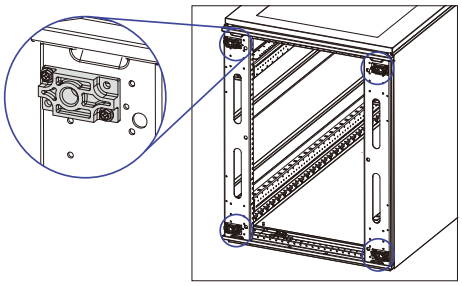

単位：mm

納期区分	品名記号			標準価格 円	セット内容	材質	表面処理	質量 kg	摘要	適用機種
◎	**RD732-16**			3,500	4コ入	亜鉛合金	クロメートめっき	0.6	適用ねじ径 M16	FSシリーズ（FST、FSG、FSST、FSV、FSC、FSNA、FSRC、FSBを除く）

ご注意 キャスターとレベルフットを同時取り付けの際はキャスター（RD72-6H（S））（510頁）とレベルフット（RD73-9）（上記参照）をご使用ください。

RD741 絶縁プレート〔FS・AH・(D)ARC用〕 RoHS

ラックと基台の絶縁に

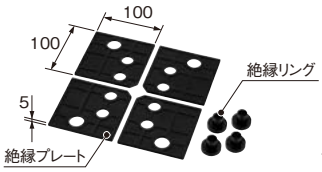

RD741-1K

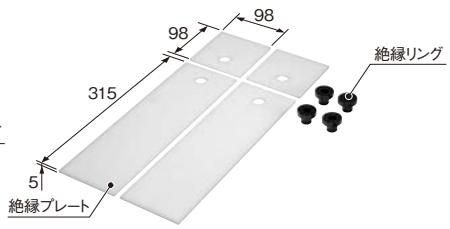

RD741-1NA

単位：mm

納期区分	品名記号			標準価格 円	セット内容	材質	色彩	摘要	質量 kg	適用機種
◎	**RD741-1K**			11,500	絶縁プレート×4コ 絶縁リング×4コ	ポリアセタール	ブラック	M10,M12	0.3	FSシリーズ(FST・FSST・FSG・FSV・FSRC・FSNA・FSC※1・FSB※1は除く)、(D)ARC
◎	**RD741-1TK**			11,500			〃	〃	〃	FST・FSST・FSG・FSV・FSRC
◎	**RD741-1AHK**			11,500			〃	M16	〃	AHシリーズ
◎	**RD741-1NA**			15,000			絶縁プレート:ホワイト 絶縁リング:ブラック	M12	0.7	FSNA

※1.FSC・FSBに取り付ける場合は別途お問合わせください。

RD742 壁面固定金具 RoHS

ラックの転倒防止に

●アイボルト取付穴を利用しますので取り付けが容易です。



単位：mm

納期区分	品名記号 ブラック塗装			標準価格 円	セット内容	材質	質量 kg	適用機種
◎	**RD742-20K**			4,850	2コ入	鉄 t3.2	1.1	FSシリーズ(組替仕様・天井板アイボルト取付用タイプ)※2, FSH,FSV,FSB,(D)ARC,(D)FR,AHシリーズ,FDシリーズ(W=600・D1000を除く)

■FSCに使用される場合は別途お問合わせください。

※2.FSG、FSRCは除く。

RD743 転倒防止金具〔FVH用〕 RoHS

FVシリーズHUB収納タイプ(FVH)の転倒防止に

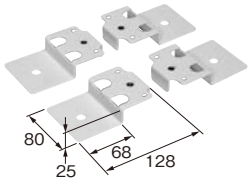



〈取付例〉

単位：mm

納期区分	品名記号 ペールホワイト塗装			標準価格 円	セット内容	材質	質量 kg	適用機種
◎	**RD743-1VH**			7,750	4コ入	鉄 t2.3	1.0	FVH

RD75 化粧ねじM5 RoHS

固定が確実で、前面にアクセント

- RD75-□S（K）はねじと座金が一体になったタイプです。
- RD75-12PKは取付商品に傷がつきにくいプラスチック（ナイロン）製座金タイプです。


RD75-12S
座金組込みタイプ


RD75-12SK
座金組込みタイプ


RD75-18S
座金組込みタイプ


RD75-12PK

■ 金属製座金タイプ 新

納期区分	品名記号			標準価格 円	セット内容	材質	表面処理	質量 kg	摘要
◎	**RD75-12S**			2,600	50コ入	鉄（ねじ 座金）	ニッケルめっき	0.2	M5×12　座金組込みタイプ
◎	**RD75-12SK**			2,600	〃		黒色クロメートめっき	〃	
◎	**RD75-18S**			2,750	〃		ニッケルめっき	0.3	M5×18　座金組込みタイプ

■ プラスチック製座金タイプ

納期区分	品名記号			標準価格 円	セット内容	材質	色彩	質量 kg	摘要
◎	**RD75-12PK**			2,450	50コ入	鉄（ねじ）ナイロン（座金）	ブラック	0.2	M5×12　座金付

RD751 ケージナット RoHS

- マウントアングル組替仕様のケージナットタイプを選定の際にご利用ください。
- ケージナットとケージナット用ねじがセットになっています。（M5用、M6用）


RD751-518


RD751-616

納期区分	品名記号			標準価格 円	セット内容	質量 kg	摘要
◎	**RD751-518**			4,150	50コ入	0.5	M5用ねじ　（M5×18）付
◎	**RD751-616**			4,150	〃	〃	M6用ねじ　（M6×16）付

RD76 天井連結金具セット RoHS

側板を取り付けた状態で、天井部での連結が可能


RD76-1FH


RD76-1FD

納期区分	品名記号			標準価格 円	セット内容	材質	表面処理	質量 kg	適用機種
◎	**RD76-1FH**			2,600	連結金具×2コ 六角ボルト×4コ ばね座金×4コ 平座金×4コ	鉄	クロメートめっき	0.6	AHシリーズ、FSH、FSV、FSNA、FSRC、FSシリーズ（組替仕様:天井板配線ラダー取付用タイプ、天井板アイボルト取付用タイプ）
㊎	**RD76-1FD**			—				0.5	FDシリーズ

■FSCに使用される場合は別途お問合わせください。
■FD76-1FDの価格については別途お問合わせください。

ご注意 FSシリーズ旧仕様（FS□-□E,J）との連結が不可となります。旧仕様と連結される場合は別途ご用命ください。

RD76 連結金具セット〔（D）ARC用〕 RoHS

R形アルミラック（ARC）を連結する際に



〔連結例〕



納期区分	品名記号			標準価格 円	セット内容	材質	表面処理	質量 kg	適用機種
◎	**RD76-1R**			6,400	連結金具×8コ、六角ボルト×4コ フランジ付ナット×4コ、ねじ×16コ	鉄	クロメートめっき	0.8	（D）ARC

RD ラックオプション（設置用）

BP17-S 基台用スペーサ RoHS ステンレス製

- 基台などの水平出しを行うためのステンレス板材です。
- アンカーボルト部に横から挿入できます。（BP17-10SU）
- 基台と設置面の四隅にもご使用ください。

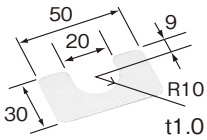

BP17-10SU





BP17-1030S

単位：mm

納期区分	品名記号			標準価格 円	セット内容	材質	摘要
◎	**BP17-10SU**			4,250	t1.0×40枚入	ステンレス	U字（アンカーボルト用）
◎	**BP17-1030S**			6,150	t1.0×20枚、t3.0×20枚	〃	□50mm

RD861 耐震マット RoHS

地震によるパソコン、情報機器などの落下、転倒防止に

- 強力な粘着力と弾力により、複雑な揺れに効果を発揮します。（使用温度：−5℃〜+40℃）

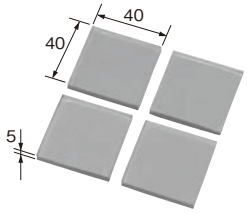

単位：mm

納期区分	品名記号			標準価格 円	セット内容	材質	色彩	質量 kg	摘要
◎	**RD861-1**			5,500	4コ入	ポリウレタン	青	0.05	許容質量:30kg（4隅に使用）

TF タックフィット（オフィス向け地震対策関連商品） 取扱い商品

北川工業株式会社製

- OA機器やオフィス家具などの転倒防止にご利用ください。
- 震度7相当に耐えます。
- 貼ってはがせて、跡残りしません。
- 設置が簡単、水洗いして繰り返し使用できます。
- 粘着力と振動吸収力のダブル効果で転倒防止に威力を発揮します。


TF-20K-2


TF-28K

耐候タイプ

納期区分	品名記号			標準価格 円	セット内容	寸法mm	厚みmm	材質	仕様 目安耐荷重	仕様 耐用年数	仕様 数量
◎	**TF-20K-2**			36,500	30コ入	20角	2	スチレン系ポリマー	4枚当たり8kg	使用後約8年	8枚入り
◎	**TF-28K**			27,000	20コ入	28丸	3		4枚当たり25kg		4枚入り
◎	**TF-40K**			54,000	〃	40角	5		4枚当たり60kg		
◎	**TF-50K**			59,500	〃	50角	〃		4枚当たり100kg		

透明タイプ

納期区分	品名記号			標準価格 円	セット内容	寸法mm	厚みmm	材質	仕様 目安耐荷重	仕様 耐用年数	仕様 数量
◎	**TF-30CL-3**			32,500	30コ入	30角	3	スチレン系ポリマー	4枚当たり26kg	使用後約5年	4枚入り
◎	**TF-40CL-3**			40,500	〃	40角			4枚当たり46kg		

RD76 連結金具セット〔FS・FSA・FSL・FST・FSS・FSST・FSG・FSN・FSP・FSC用〕

RoHS デザイン塗装

ラックを側板なしで連結する際に

- 連結面の側板を外し、フレーム同士を固定します。
- 天井部には天井カバーを取り付けます。

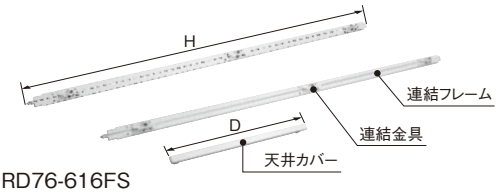

RD76-616FS

新

納期区分	品名記号 ペールホワイト塗装	納期区分	品名記号 ブラック塗装			標準価格 円	セット内容	連結フレーム寸法 mm H	天井カバー寸法 mm D	質量 kg	適用機種
④	RD76-616FS	④	RD76-616FSKN			19,500		1,520	557	5.0	FS□60-□16
④	RD76-618FS	④	RD76-618FSKN			21,500		1,720	〃	5.4	FS□60-□18
④	RD76-620FS	④	RD76-620FSKN			24,000		1,920	〃	5.9	FS□60-□20
④	RD76-622FS	④	RD76-622FSKN			26,500		2,120	〃	6.4	FS□60-□22
④	RD76-623FS	④	RD76-623FSKN			28,500		2,220	〃	6.6	FS□60-□23
④	RD76-716FS	④	RD76-716FSKN			19,500		1,520	657	5.2	FS□70-□16
④	RD76-718FS	④	RD76-718FSKN			21,500		1,720	〃	5.6	FS□70-□18
④	RD76-720FS	④	RD76-720FSKN			24,000		1,920	〃	6.1	FS□70-□20
④	RD76-722FS	④	RD76-722FSKN			26,500		2,120	〃	6.5	FS□70-□22
④	RD76-723FS	④	RD76-723FSKN			28,500		2,220	〃	6.7	FS□70-□23
④	RD76-816FS	④	RD76-816FSKN			19,500		1,520	757	5.4	FS□80-□16
④	RD76-818FS	④	RD76-818FSKN			21,500		1,720	〃	5.8	FS□80-□18
④	RD76-820FS	④	RD76-820FSKN			24,000		1,920	〃	6.3	FS□80-□20
④	RD76-822FS	④	RD76-822FSKN			26,500	連結フレーム（鉄）左右×各2本 天井カバー×1本 取付ねじ×12コ 角根ボルトM8×6コ フランジ付ナットM8×6コ	2,120	〃	6.8	FS□80-□22
④	RD76-823FS	④	RD76-823FSKN			28,500		2,220	〃	7.0	FS□80-□23
④	RD76-916FS	④	RD76-916FSKN			19,500		1,520	857	5.6	FS□90-□16
④	RD76-918FS	④	RD76-918FSKN			21,500		1,720	〃	6.0	FS□90-□18
④	RD76-920FS	④	RD76-920FSKN			24,000		1,920	〃	6.5	FS□90-□20
④	RD76-922FS	④	RD76-922FSKN			26,500		2,120	〃	7.0	FS□90-□22
④	RD76-923FS	④	RD76-923FSKN			28,500		2,220	〃	7.2	FS□90-□23
④	RD76-1016FS	④	RD76-1016FSKN			19,500		1,520	957	5.8	FS□100-□16
④	RD76-1018FS	④	RD76-1018FSKN			21,500		1,720	〃	6.2	FS□100-□18
④	RD76-1020FS	④	RD76-1020FSKN			24,000		1,920	〃	6.7	FS□100-□20
④	RD76-1022FS	④	RD76-1022FSKN			26,500		2,120	〃	7.2	FS□100-□22
④	RD76-1023FS	④	RD76-1023FSKN			28,500		2,220	〃	7.4	FS□100-□23
④	RD76-1116FS	④	RD76-1116FSKN			19,500		1,520	1,057	6.0	FS□110-□16
④	RD76-1118FS	④	RD76-1118FSKN			21,500		1,720	〃	6.4	FS□110-□18
④	RD76-1120FS	④	RD76-1120FSKN			24,000		1,920	〃	6.9	FS□110-□20
④	RD76-1122FS	④	RD76-1122FSKN			26,500		2,120	〃	7.4	FS□110-□22
④	RD76-1123FS	④	RD76-1123FSKN			28,500		2,220	〃	7.6	FS□110-□23
④	RD76-1220FS	④	RD76-1220FSKN			24,000		1,920	1,157	7.1	FSG120-720E(K)N
④	RD76-1222FS	④	RD76-1222FSKN			26,500		2,120	〃	7.6	FSG120-722E(K)N

■FS□-□08・10・12・14用の連結金具セットも承りますので別途ご用命ください。
■上記商品は、納期区分の変更（③→④）をさせていただきましたのでご了承ください。

RD77 取手

RoHS

引出し用、支え用として



RD77-80A



RD77-80B

（Aタイプ）

納期区分	品名記号			標準価格 円	セット内容	材質	取付ピッチ mm	質量 kg	摘要
◎	RD77-68A			2,750	2本入	グリップ:アルミ ブラケット:亜鉛合金	68	0.24	
◎	RD77-80A			3,000	〃		80	0.26	
◎	RD77-110A			3,200	〃		110	0.28	
◎	RD77-140A			3,450	〃		140	0.30	

（Bタイプ）

納期区分	品名記号			標準価格 円	セット内容	材質	取付ピッチ mm	質量 kg	摘要
◎	RD77-68B			3,700	2本入	ステンレス	68	0.16	化粧座金付
◎	RD77-80B			3,900	〃		80	0.18	〃
◎	RD77-110B			4,150	〃		110	0.20	〃
◎	RD77-140B			4,550	〃		140	0.26	〃

RD ラックオプション（設置・補修用）

RD811 固定テープ RoHS

通信機器などの固定に

●面ファスナータイプで着脱が自在です。



単位：mm

納期区分	品名記号			標準価格 円	セット内容	外形寸法 mm L	材質	色彩	質量 kg	摘要
◎	**RD811-25**			5,050	4コ入	250	ナイロン	ブラック	0.05	粘着テープ付

RD821 固定ベルト RoHS

通信用機器などの固定に



RD821-20A

納期区分	品名記号			標準価格 円	外形寸法 mm 全長	材質	色彩	質量 kg	摘要
◎	**RD821-10A**			2,750	1,000	ポリエステル	ブラック	0.07	ベルト幅25mm
◎	**RD821-20A**			3,450	2,000	〃	〃	0.10	〃
◎	**RD821-30A**			4,150	3,000	〃	〃	0.13	〃

FCX51-M フランジ六角ボルト〔FS用〕 RoHS

FSシリーズのフレームヨコ、タテへのオプションなどの取付用として



納期区分	品名記号			標準価格 円	セット内容	摘要
◎	**FCX51-M51**			4,550	200コ入	フランジ六角ボルト（タッピンねじ）M5×10

RD85 スライドナット〔(D)FR用〕 RoHS

マウントレールに挿入し、オプションの固定に



納期区分	品名記号			標準価格 円	セット内容	材質	質量 kg	摘要
◎	**RD85-5**			2,050	30コ入	POM	0.05	M5

RD85-AH EZナット〔AH用〕 RoHS

フレーム枠にねじ穴を追加する際に

●フレームにはめ込むことでオプションが取付可能です。

●ナットサポートによりナットの滑りを防止します。

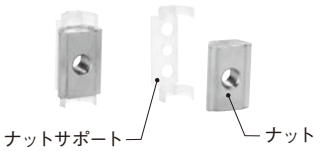

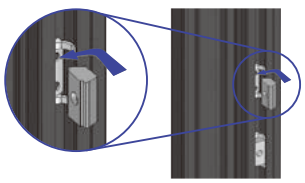

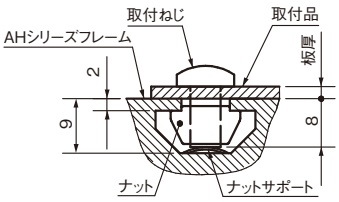

SUS 株式会社製　単位：mm

納期区分	品名記号			標準価格 円	セット内容	材質	摘要	質量 kg	適用機種
◎	**RD85-5AH**			7,450	ナット×30コ ナットサポート×30コ	鉄（ナット） PP（ナットサポート）	M5	0.2	AHシリーズ

ご注意 1.取付ねじの長さは「取付品の板厚+6～8mm」をご使用ください。（平座金、ばね座金をご使用の際はそれぞれの厚みも考慮してください。）
2.タッピンねじはご使用できません。

BP81-F タッチアップペイント・筆付 RoHS

ラックの補正塗料に

納期区分	品名記号			標準価格 円	摘要	質量 kg	備考
◎	**BP81-63F-Z**			1,500	ライトベージュ色（5Y7/1）	0.04	アクリルラッカー15mℓ
◎	**BP81-51F-Z**			1,500	クリーム色（2.5Y9/1）	〃	〃
◎	**BP81-06F-Z**			1,500	ペールホワイト色（10YR8.5/0.5）	〃	〃
◎	**BP81-07F-Z**			1,500	ブラック色（N1）	〃	〃



BP81-51F-Z



BP81-06F-Z

RD83 線止めバー RoHS

配線の整理、集中化に

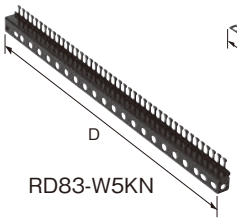

RD83-W5KN

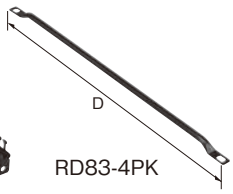

RD83-4PK

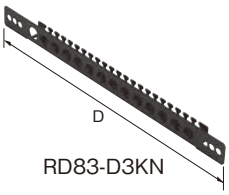

RD83-D3KN

■ヨコ取付タイプ

納期区分	品名記号 ブラック塗装			標準価格 円	外形寸法 mm D	材質	質量 kg	適用機種
◎	**RD83-W4PK**			2,900	485	鉄φ10	0.10	(D)ARC□-57□・7□E、FV(FVK-T、FVKP-T、FVH、FVHCは除く)、FS、FDS
◎	**RD83-W5KN**			3,000	531	鉄t1.6	0.45	FSシリーズ用(FSNAを除く)、AH、FDS

■タテ・奥行き取付タイプ

納期区分	品名記号 ブラック塗装			標準価格 円	外形寸法 mm D	材質	質量 kg	適用 機種	適用 ラックフカサ(D) mm
◎	**RD83-4PK**			1,800	484	鉄φ10	0.14	マウントアングルピッチ間ヨコ用 マウントレール タテ用(H=500以下、FSNA、FSH-4H、AHSH-4H、JIS規格のラックは除く)	—
◎	**RD83-7PK**			2,450	706	鉄φ10	0.17	マウントレール タテ用(H=750以下、FSNA、FSH-4H、AHSH-4H、JIS規格のラックは除く)	—
◎	**RD83-D2PK**			1,800	252	鉄φ10	0.09	奥行き用 FVKN	400
								FV-J,FVN,FVK-E,FVKN-E,(D)ARC-57□	500
								FS,FSA,FSL,FST,FSP,FSC,FSB,FV-E,FVK-E,FVW,DARC-7□E,組替仕様FS□-2ME	600
								FVKD-E	700
◎	**RD83-D3PK**			1,800	352	鉄φ10	0.11	FV-J,FVN,FVKN-E,(D)ARC-57□	600
								FS,FSA,FSL,FST,FSP,FSC,FSB,FV-E,FVKD-J,FVKDN,DARC-7□E,組替仕様FS□-2ME	700
◎	**RD83-D4PK**			1,800	452	鉄φ10	0.13	FSN,(D)ARC-57□,FVN-E	700
								FS,FSA,FSL,FST,FSP,FSS,FSST,FSC,FSB,DARC-7□E,組替仕様FS□-2ME	800
◎	**RD83-D5PK**			2,450	552	鉄φ10	0.15	FSG	900
								FSN,(D)ARC-57□	800
								FS,FSA,FSL,FST,FSP,FSC,DARC-7□E	900
								FSRC	1100
◎	**RD83-D6PK**			2,700	652	鉄φ10	0.17	FSS,FSST,FSH,FSV,組替仕様FS□-2ME	900/1000/1100
								FSG	1000/1100/1200
								FVS,FVSM	900
								FSA,FSL,FST,FSP,FSC,FVS,FVSM	1000
								FS	1000/1100
								AH,FDS	1000/1100/1200
◎	**RD83-D2KN**			2,300	270	鉄t1.6	0.20	奥行き用 FVKN	400
								FVN,FVK-E,FVKN-E,(D)ARC-57□	500
								FS,FSA,FSL,FST,FSP,FSC,FSB,FV-E,FVK-E,FVW,DARC-7□E,組替仕様FS□-2ME	600
								FVKD-E	700
◎	**RD83-D3KN**			2,600	370	鉄t1.6	0.25	FVN,FVKN-E,(D)ARC-57□	600
								FS,FSA,FSL,FST,FSP,FSC,FSB,FV-E,FVKD-J,FVKDN,DARC-7□E,組替仕様FS□-2ME	700
◎	**RD83-D4KN**			2,750	470	鉄t1.6	0.30	FSN,(D)ARC-57□,FVN-E	700
								FS,FSA,FSL,FST,FSP,FSS,FSST,FSC,FSB,DARC-7□E,組替仕様FS□-2ME	800
◎	**RD83-D5KN**			3,000	570	鉄t1.6	0.35	FSG	900
								FSN,(D)ARC-57□	800
								FS,FSA,FSL,FST,FSP,FSC,DARC-7□E	900
								FSRC	1100
◎	**RD83-D6KN**			3,200	670	鉄t1.6	0.40	FSS,FSST,FSH,FSV,FSNA,組替仕様FS□-2ME	900/1000/1100
								FSG	1000/1100/1200
								FVS,FVSM	900
								FSA,FSL,FST,FSP,FSC,FVS,FVSM	1000
								FS	1000/1100
								FDS	1000/1100/1200

ご注意
1. FVK(N)、FVKD(N)に線止めバー(RD83)を取り付けの際は、マウントレール(RD66-□V)(507頁)が必要となります。
2. FSシリーズ、FVシリーズは内側に凸で取り付けになります。
3. 前後マウントアングル、マウントレール間ピッチを変更すると取り付けできない場合があります。
4. AHSH、FDSにRD83-□PKを取り付けの際は、フランジ六角ボルト(FCX51-M51)(516頁)が必要となります。
5. FVK-T、FVKP-T、FVH、FVHCは除く。

RD852 結束テープ RoHS

ケーブル、コードなどの結束用に

- 面ファスナーにより繰り返し結束可能です。
- 光通信ケーブルなどを締め付け過ぎることなく結束可能です。


RD852-50

納期区分	品名記号			標準価格 円	外形寸法 mm 全長	外形寸法 mm 幅	材質	色彩	質量 kg
◎	**RD852-50**			4,150	5,000	20	ナイロン	ブラック	0.05
◎	**RD852-51**			2,450	〃	9	ポリプロピレン		0.03

RD852-S 結束テープ（ストラップタイプ） RoHS

ケーブル、コードなどの結束用に

- 面ファスナーにより繰り返し結束可能です。
- 光通信ケーブルなどを締め付け過ぎることなく結束可能です。
- M5ねじ用切り込み穴付(RD852-3S)です。

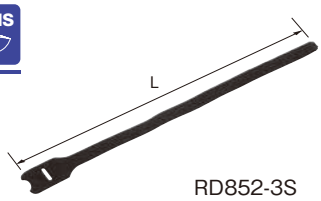

RD852-3S

納期区分	品名記号			標準価格 円	セット内容	外形寸法 mm L	材質	色彩	質量 kg
◎	**RD852-1S**			2,050	10本入	150	ナイロン	ブラック	0.01
◎	**RD852-3S**			2,350	〃	300	ポリプロピレン		0.02

RD ラックオプション（配線用）

RD852-AH バンドクランプ〔AH用〕 RoHS

配線の結束用に

- 繰り返し結束可能な結束バンドとフレームにワンタッチで取付可能なクランプがセットになっています。
- 取付位置の移動が容易です。

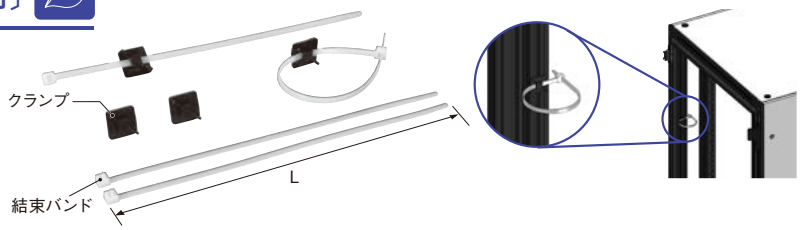

納期区分	品名記号			標準価格 円	セット内容	外形寸法 mm L	材質	質量 kg	適用機種
◎	**RD852-2AH**			5,200	クランプ×20コ 結束バンド×20本	250	ナイロン	0.1	AHシリーズ

RD87-PK ケーブルホルダー RoHS

通信用ケーブルの配線処理用オプション

- 情報通信用のツイストペアケーブル、光コードの配線処理に適しています。



RD87-1PK

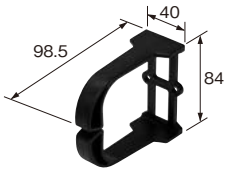

RD87-2PK

単位：mm

納期区分	品名記号			標準価格 円	セット内容	材質	色彩	質量 kg	ケーブル収納本数※	摘要
◎	**RD87-1PK**			4,350	10コ入	ナイロン	ブラック	0.30	約61本	1Uパネル用
◎	**RD87-2PK**			6,000	〃			0.55	約146本	2Uパネル用

※直径6㎜のケーブルの場合 U＝44.45

RD87-EPK ケーブルホルダー付パネル（可動式ブラケット付） RoHS

通信用ケーブルの配線処理用に

- ブラケットはツールレスで移動が可能です。（マウントアングル前面飛び出し量: 80mm↔100mm↔115mm）

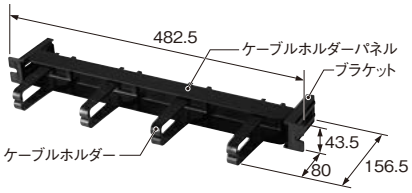

RD87-1EPKS

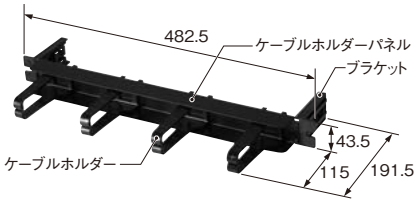

RD87-1EPKL

19インチ EIA　デザイン塗装

単位：mm

付属ねじなし（化粧ねじRD75（513頁）・ケージナットRD751（513頁）をご利用ください。）

納期区分	品名記号			標準価格 円	材質	色	呼称	質量 kg	ケーブル収納本数※
◎	**RD87-1EPKS**			5,200	ホルダー部:ナイロン ブラケット部:PPE+PS パネル部:鉄（t1.0）	ホルダー部:ブラック ブラケット部:ブラック パネル部:ブラック塗装	1U	0.6	約49本
◎	**RD87-1EPKL**			5,400			〃	〃	約76本

ご注意 1. ドア付ラックへ取り付けの際はドア面からマウントアングルまでの距離をRD87-1EPKSは83㎜以上、RD87-1EPKLは118㎜以上とってください。
2. 収納本数の7割程度で使用すると配線作業が行い易くなります。

U＝44.45 ※直径6㎜のケーブルの場合

RD87-EPK ケーブルホルダー付パネル RoHS

通信用ケーブルの配線処理用に

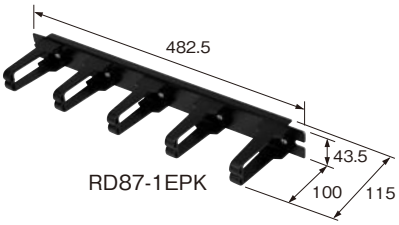

RD87-1EPK

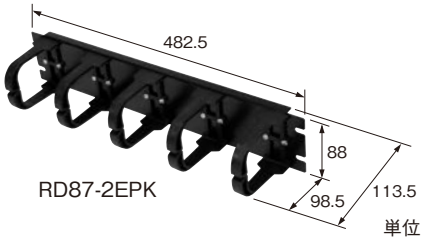

RD87-2EPK

19インチ EIA

単位：mm

付属ねじなし（化粧ねじRD75（513頁）・ケージナットRD751（513頁）をご利用ください。）

納期区分	品名記号			標準価格 円	セット内容	材質	色	呼称	質量 kg	ケーブル収納本数※
◎	**RD87-1EPK**			4,450	ケーブルホルダー（RD87-1PK）5コ付	ホルダー部:ナイロン パネル部:鉄（t1.6）	ホルダー部:ブラック パネル部:ブラック塗装	1U	0.6	約61本
◎	**RD87-2EPK**			5,650	ケーブルホルダー（RD87-2PK）5コ付			2U	0.9	約146本

ご注意 1. ドア付ラックへ取り付けの際はドア面からマウントアングルまでの距離を105㎜以上とってください。
2. 収納本数の7割程度で使用すると配線作業が行い易くなります。

U＝44.45 ※直径6㎜のケーブルの場合

RD87-RK ケーブルホルダー RoHS

●ラックのマウントアングル、マウントレールに取り付けて使用することもできます。

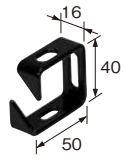

RD87-1RK

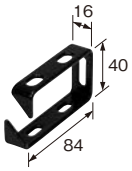

RD87-2RK

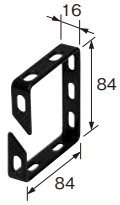

RD87-3RK

単位：mm

納期区分	品名記号			標準価格 円	セット内容	材質	塗装色	質量 kg	ケーブル収納本数※1
◎	**RD87-1RK**			7,950	10コ入	鉄（t2.3）	ブラック（樹脂コーティング）	0.4	約29本
◎	**RD87-2RK**			11,500	〃			0.5	約54本
◎	**RD87-3RK**			13,500	〃			0.7	約140本

※1. 直径6㎜のケーブルの場合

RD87-ERK ケーブルホルダー付パネル RoHS

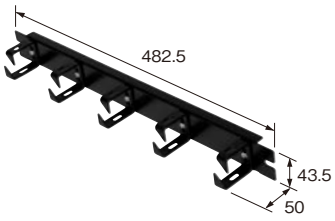

19インチ EIA

単位：mm

付属ねじなし（化粧ねじRD75（513頁）・ケージナットRD751（513頁）をご利用ください。）

納期区分	品名記号			標準価格 円	セット内容	材質	塗装色	呼称	質量 kg	ケーブル※2 収納本数
◎	**RD87-1ERK**			7,950	ケーブルホルダー（RD87-1RK）5コ付	ホルダー部:鉄（t2.3） パネル部:鉄（t1.6）	ホルダー部:ブラック（樹脂コーティング） パネル部:ブラック	1U	0.6	約29本

ご注意 ドア付ラックへ取り付けの際はドア面からマウントアングルまでの距離を55㎜以上とってください。

U＝44.45 ※2. 直径6㎜のケーブルの場合

RD87-SK ケーブルホルダー〔FS・AH・FV用〕 RoHS

通信用ケーブルの配線用オプション

●フレーム、マウントアングル、マウントレールに取付可能です。
●通信用ケーブルの配線処理に適しています。

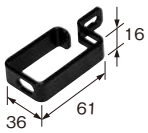

RD87-1SK

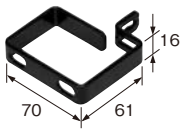

RD87-2SK

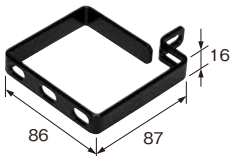

RD87-3SK

単位：mm

納期区分	品名記号			標準価格 円	セット内容	材質	塗装色	質量 kg	ケーブル※3 収納本数	適用機種
◎	**RD87-1SK**			11,500	10コ入	鉄 t2.3	ブラック（樹脂コーティング）	0.5	約35本	FSシリーズ（FSS・FSST W=600・D=800 900, 組替仕様-2ME W=600・D=600～900,FSNA,FSN,FSG W=700・D=1000を除く） FSRC※4,AHシリーズ W=700,FDシリーズ,FVシリーズ FV-E,FVW
◎	**RD87-2SK**			13,500	〃			0.7	約70本	FSシリーズ W=700（FSS・FSST D=800 900,FSH D=900, 組替仕様-2ME D=600～900,FSGを除く）, W=800（FSG D=900 1000,FSNAを除く）,FSRC※4,AHシリーズ W=700,FDS W=600※4,FDS W=700
◎	**RD87-3SK**			14,500	〃			1.2	約143本	FSシリーズ W=700（FSS,FSST,FSV,FSH,FSG,組替仕様-2MEを除く）, W=800（FSG、FSNAを除く）,FSRC※4,FDシリーズ※4

■背面および側面の垂直配線処理には線止めバー（RD83）（517頁）をご利用ください。
■側面の水平配線処理にはケーブルトレイ（奥行用）（RD875）（523頁）をご利用ください。
■取付方法の詳細は「情報・通信関連カタログの技術資料（FAQ）」をご参照ください。

※3. 直径6㎜のケーブルの場合
※4. リアフレームのみ取付可

ご注意
1. 収納本数の7割程度で使用すると配線作業が行いやすくなります。
2. AHシリーズ・フレームタテに取り付けてご使用になられる場合は、別途EZナット（RD85-5AH）（516頁）が必要になります。
3. FSGに取り付ける場合は、マウントアングルに取り付けてご利用ください。
4. FSV、FSRCに取り付ける場合は、フレームタテに取り付けてご利用ください。
5. FDSに取り付けの際は、19インチパネル取付スペースに干渉する場合があり、機器ねじ止めの際は取り外す必要があります。

RD87-AHK ケーブルホルダー〔AH用〕 RoHS

AHシリーズ用オプション

●AHフレームタテに、ツールレスで取り付け可能です。
●リング部を手で曲げられるため、ケーブルの出し入れが容易です。
●RD87-2AHKはケーブル量に合わせてケーブルホルダーを連結でき、系統分けが可能です。
●難燃性樹脂を採用しています。（UL94 燃焼性試験 V-0）

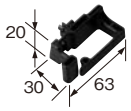

RD87-1AHK

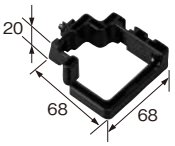

RD87-2AHK


RD87-2AHK 連結状態

単位：mm

納期区分	品名記号			標準価格 円	セット内容	材質	色彩	質量 kg	ケーブル※5 収納本数	適用機種
◎	**RD87-1AHK**			7,650	10コ入	PC	ブラック	0.1	約15本	AHシリーズ全機種
◎	**RD87-2AHK**			8,500	〃			0.2	約50本	AHシリーズ W=700

■取付方法の詳細は「情報・通信関連カタログの技術資料（FAQ）」をご参照ください。

※5. 直径6㎜のケーブルの場合

ご注意 収納本数の7割程度で使用すると配線作業が行いやすくなります。

RD87-SPK ケーブルホルダー樹脂タイプ〔FS用〕 RoHS

配線作業性に優れ、負担を大幅に軽減

- FSフレームタテにツールレスで取付可能です。
- ホルダー部を手で広げて、ケーブルの出し入れを容易に行うことができます。
- オプションのフランジ六角ボルトM5（FCX51-M51）（516頁）を利用してマウントアングルへの取り付けも可能です。
- 難燃性樹脂を採用しています。（UL94 燃焼試験V-0）

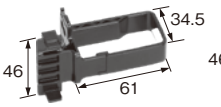

RD87-1SPK



RD87-2SPK



RD87-3SPK

〔取付イメージ〕



単位：mm

納期区分	品名記号			標準価格 円	セット内容	材質	色彩	質量 kg	ケーブル※1 収納本数	適用機種※2
◎	**RD87-1SPK**			11,500	10コ入	PC	ブラック	0.2	約35本	FSシリーズ（FSS・FSST W=600・D=800 900, 組替仕様-2ME W=600・D=600～900, 組替仕様-MASP,-MASB, FSNA,FSN,FSRC,FSG W=700・D=1000を除く）
◎	**RD87-2SPK**			13,500	〃			0.3	約72本	FSシリーズ W=700（FSS・FSST D=800 900,FSH D=900,FSRC, 組替仕様-2ME D=600～900, 組替仕様-MASP,-MASB,FSGを除く）， W=800（FSG D=900 1000,FSNAを除く）
◎	**RD87-3SPK**			14,500	〃			0.3	約144本	FSシリーズ W=700（FSS,FSST,FSV,FSH,FSG,FSRC, 組替仕様-2ME,-MASP,-MASBを除く）， W=800（組替仕様-2ME,FSG,FSNAを除く）

※1. 直径6㎜のケーブルの場合
※2. FSGに取り付ける場合は、マウントアングルに取り付けてご利用ください。別途フランジ六角ボルトM5（FCX51-M51）（516頁）が必要となります。

ご注意 1. 収納本数の7割程度で使用すると配線作業が行いやすくなります。
2. FSVに取り付ける場合は、フレームタテに取り付けてご利用ください。

RD87-TK ケーブルホルダー（結束テープ付タイプ） RoHS

- フレーム、マウントアングル、マウントレールに取付可能です。
- 樹脂コーティングを施し、ケーブルを保護します。
- 配線容量に合わせて結束テープにて配線を固定できるため、配線処理に適しています。

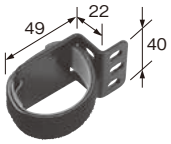

RD87-1TK

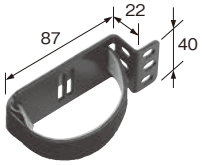

RD87-2TK

単位：mm

納期区分	品名記号			標準価格 円	セット内容	材質	塗装色	質量 kg	ケーブル※3 収納本数	適用機種
◎	**RD87-1TK**			12,000	10コ入	金具部：鉄 t2.3 結束部：ナイロン ポリプロピレン	ブラック（樹脂コーティング）	1	約49本	FSシリーズ（FSS・FSST W=600・D=800 900, FSG W=700・D=1000 組替仕様-2ME W=600・D=600～900,FSNA,FSNを除く） AHシリーズ W=700,FDシリーズ,FSRC※4, DARC W=700
◎	**RD87-2TK**			13,000	〃			1	約169本	FSシリーズ W=700（FSS,FSST,FSV,FSH,FSG, 組替仕様-2MEを除く),W=800（FSG D=900 1000,FSNAを除く） FSRC※4,FDシリーズ※4,DARC W=700

■取付方法の詳細は「情報・通信関連カタログの技術資料（FAQ）」をご参照ください。

※3. 直径6㎜のケーブルの場合
※4. リアフレームのみ取付可

ご注意 1.収納本数の7割程度で使用すると配線作業が行いやすくなります。
2.AHシリーズ・フレームタテには取り付けできません。
3.DARC W=700㎜はフレームタテのみ取付可能です。

RD96 コードガイド

RoHS

光コード、LANケーブルの入出線ガイドに

- マウントアングルに取付可能です。
- 内壁がR30mmで光コードの保持に適しています。
- スライド式余長収納ユニット（RD962-1EK）（522頁）の前面に取付可能です。
- 難燃性の樹脂を採用しています。（UL94 燃焼試験V-0）

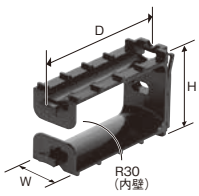



〔取付例〕

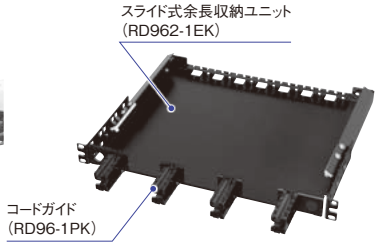

〔コードガイド取付例〕

単位：mm

納期区分	品名記号			標準価格 円	セット内容	外形寸法 mm W	H	D	材質	色彩	質量 kg	光コード収納本数 ※1	ケーブル収納本数 ※2
◎	**RD96-1PK**			3,250	4コ入	25	43.5	75	PC	ブラック	0.1	約339本	約41本

ご注意 1.マウントアングルの前面に75mm以上スペースが必要です。
2.収納本数の7割程度で使用すると配線作業が行いやすくなります。

※1. 直径2mmの光コードの場合
※2. 直径6mmのケーブルの場合

RD871 ダクト付パネル

RoHS

前面配線時の配線処理に



RD871-1EK

19インチ EIA

単位：mm

付属ねじなし（化粧ねじRD75（513頁）・ケージナットRD751（513頁）をご利用ください。）

納期区分	品名記号 ブラック塗装			標準価格 円	外形寸法 mm W	H	D	材質	呼称	質量 kg	ケーブル収納本数 ※3
◎	**RD871-1EK**			6,000	482.5	44	85	パネル部:鉄 t1.0、t1.6 ダクト部:ABS樹脂	1U	0.7	約56本
◎	**RD871-2EK**			6,400	〃	88	〃		2U	1.0	約134本

ご注意 1.ドア付ラックへ取り付けの際はドア面からマウントアングルまでの距離を75mm以上とってください。
2.収納本数の7割程度で使用すると配線作業が行いやすくなります。

U＝44.45

※3. 直径6mmのケーブルの場合

RD871 ダクト付パネル・光コード用

RoHS

光コードなどの配線収納に

- 上下両方向から開閉が可能です。

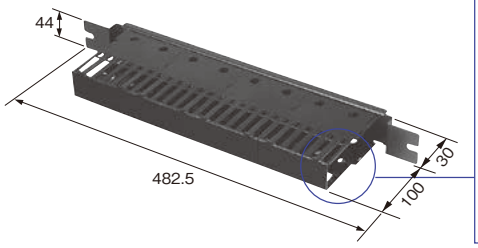

■前面は上下両方向から開閉が可能です。



〈上開き〉

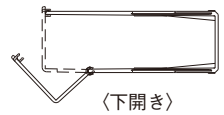

〈下開き〉

19インチ EIA

単位：mm

付属ねじなし（化粧ねじRD75（513頁）・ケージナットRD751（513頁）をご利用ください。）

納期区分	品名記号			標準価格 円	材質	塗装色	呼称
◎	**RD871-1EPK**			7,050	アルミt1.5 ABS樹脂	ブラック	1U

ご注意 ドア付ラックへの取り付けの際はドア面からマウントアングルまでの距離を105mm以上取ってください。

U=44.45

RD961 ダクト付パネル

RoHS

機器やスプライスユニット前面の配線処理に

- ブラケットの移動が可能です。（マウントアングル前面飛び出し量:80mm⇔115mm）
- 上下の開口が大きく、Cat6Aなどの太径LANケーブルの整線も容易にできます。
- 難燃性の樹脂を採用しています。（UL94 燃焼試験V-0）

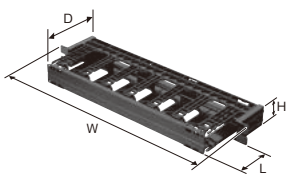

RD961-1EPKS

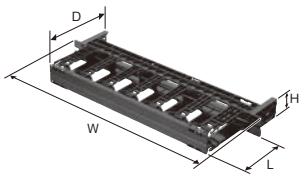

RD961-1EPKL

19インチ EIA

付属ねじなし（化粧ねじRD75（513頁）・ケージナットRD751（513頁）をご利用ください。）

納期区分	品名記号			標準価格 円	外形寸法 mm W	H	D	L	材質	色彩	呼称	質量 kg	光コード ※4 収納本数	ケーブル ※5 収納本数
◎	**RD961-1EPKS**			6,100	482.5	44	156.5	80	PPE+PS	ブラック	1U	0.5	約387本	約57本
◎	**RD961-1EPKL**			6,100	〃	〃	191.5	115	〃	〃	〃	〃	約666本	約86本

ご注意 1.ドア付ラックへ取り付けの際はドア面からマウントアングルまでの距離をRD961-1EPKSは85mm以上、RD961-1EPKLは120mm以上とってください。
2.収納本数の7割程度で使用すると配線作業が行いやすくなります。

U=44.45

※4. 直径2mmの光コードの場合
※5. 直径6mmのケーブルの場合

RD96 余長リールユニット

RoHS デザイン塗装

ラック側面での余長収納に

- マウントアングルに取付可能です。
- 余長リールは円状1ヵ所または、半円2ヵ所の取り付けができます。
- スライド式スプライスユニット（RD98-N）（582頁）などの引き出し余長を収納できます。

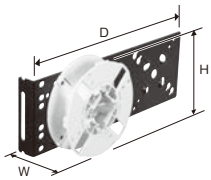

〔余長リール円状1ヵ所 取付例〕



〔余長リール円状2ヵ所 取付例〕

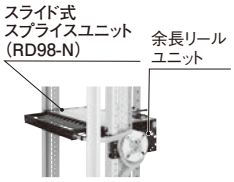

単位：mm

納期区分	品名記号			標準価格 円	外形寸法mm W	H	D	材質	塗装色	質量 kg	光コード※1 収納本数	ケーブル※2 収納本数
◎	**RD96-1R**			4,850	57.3	110	260	余長リール:ABS、パネル:アルミt1.5	ブラック	0.2	108本	約14本

ご注意 1.マウントアングルの側面に80mm以上スペースが必要です。
2.収納本数の7割程度で使用すると配線作業が行いやすくなります。

※1. 直径2mmの光コードの場合　※2. 直径6mmのケーブルの場合

RD96 余長リールユニット〔FSNA用〕

RoHS

Powered by PANDUIT

配線の余長処理に

- R15の光ファイバの余長処理にも使用可能です。

余長収納質量	6kg

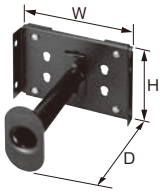

RD96-1NAK

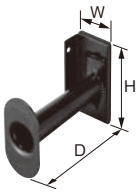

RD96-2NAK

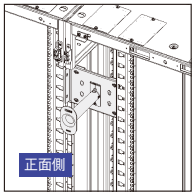

〔RD96-1NAK取付例〕

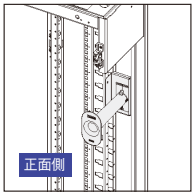

〔RD96-2NAK取付例〕

納期区分	品名記号			標準価格 円	セット内容	外形寸法mm W	H	D	質量 kg	摘要	適用機種
◎	**RD96-1NAK**			11,500	余長リールユニット×1コ 金具×1コ	211	151	193	0.9	連結面用	FSNA
◎	**RD96-2NAK**			8,300		71	131	188	0.4	端面用	

RD872 余長収納ユニット

RoHS

通信用ケーブルの配線、収納に

- UTPケーブルなどの余長を収納し配線処理に適しています。

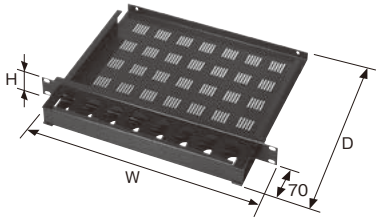

19インチ EIA

単位：mm

付属ねじなし（化粧ねじRD75（513頁）・ケージナットRD751（513頁）をご利用ください。）

納期区分	品名記号 ブラック塗装			標準価格 円	外形寸法mm W	H	D	材質	呼称	質量 kg
◎	**RD872-1EK**			10,500	482.5	44	371.6	パネル部:鉄 t1.0、t1.6 収納ユニット:鉄 t1.0 ダクト部:ABS樹脂	1U	2.1

ご注意 ドア付ラックへの取り付けの際はドア面からマウントアングルまでの距離を75mm以上とってください。

U＝44.45

RD962 スライド式余長収納ユニット

RoHS デザイン塗装

引き出し可能な余長収納ユニット

- 上部に機器がある場合でもユニットを引き出すことにより余長の収納作業ができます。
- ブラケットの移動により、ユニット位置の変更が可能です。（前:50mm、後:50・100mm）
- 前面にコードガイド（RD96-1PK（521頁））が取付可能です。
- 搭載可能質量3kgです。




〔ユニット引出し時〕

19インチ EIA

付属ねじなし（化粧ねじRD75（513頁）・ケージナットRD751（513頁）をご利用ください。）

納期区分	品名記号			標準価格 円	外形寸法mm W	H	D	材質	塗装色	呼称	質量 kg
◎	**RD962-1EK**			12,500	482.6	43.5	372.5	鉄（t1.0、t1.2、t2.3）	ブラック	1U	3.3

U=44.45

RD963 クランプユニット

RoHS デザイン塗装

ラック内でのケーブル固定、光接続箱の取り付けに

- フレーム、マウントアングル、マウントレールに取付可能です。
- 光接続箱・オプション・ケーブルクランプ（SPX6-2（別売595頁））が取付可能です。
- 光接続箱（SPM、SPU-S※、SPHR、SPH（別売551・552・558・559頁））が取付可能です。
  ※SPU-S□-S2（-4T）は取り付けできません。

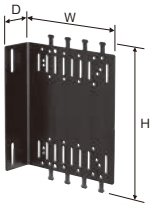



〔ケーブルクランプ取付例〕



〔光接続箱取付例〕

納期区分	品名記号			標準価格 円	外形寸法mm W	H	D	材質	塗装色	質量 kg
◎	**RD963-20K**			3,850	155	210	50	鉄t2.3	ブラック	0.7

RD873 ケーブルダクト〔FS用〕 RoHS

FSシリーズ用オプション

- マウントレールに取り付け、ラック両側の配線処理に適しています。



納期区分	品名記号 ブラック塗装			標準価格 円	外形寸法 mm W	H	D	材質	質量 kg	ケーブル※収納本数	適用機種
◎	**RD873-40K**			6,400	55	399	105	パネル部:鉄 t1.0、t1.6 ダクト部:ABS樹脂	0.8	約63本	FSシリーズ（FSS,FSST,FSG,FSV,FSH,FSNA,FSRC,組替仕様FS□-2MEを除く）W=700・800用

※直径6mmのケーブルの場合

RD874 ケーブルトレイ（連結用） RoHS

連結ラック間の配線渡し用ケーブルトレイ

- 正面パネルを取り付けることで配線を隠し、きれいに見せます。
- 垂直配線切欠穴にケーブル保護用エッジング付です。
- 結束テープ（RD852-50）（517頁）にてケーブルを固定可能です。



付属ねじなし（化粧ねじRD75（513頁））

納期区分	品名記号 ブラック塗装			標準価格 円	外形寸法 mm W	H	D	材質	質量 kg	適用機種
◎	**RD874-71EK**			7,900	655	44	97.7	正面カバー〔鉄 t1.0〕 トレイ本体〔鉄 t1.6〕	0.9	FSシリーズ（FSS,FSST,FSG,FSV,FSH,FSNA,FSRC,組替仕様FS□-2ME・-MEを除く）W=700・800用

ご注意 マウントアングルを前側へ移動すると取り付けできません。

RD875 ケーブルトレイ（奥行用） RoHS

ラック内の奥行方向配線渡し用ケーブルトレイ

- マウントレール外側に取付可能です。
- 垂直配線されたケーブルも固定可能です。
- 結束テープ（RD852-50）（517頁）にてケーブルを固定可能です。

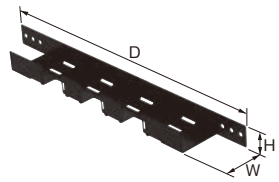

RD875-D7LN

納期区分	品名記号 ブラック塗装			標準価格 円	外形寸法 mm W	H	D	材質	質量 kg	適用 機種	ラック ヨコ(W) mm	ラック フカサ(D) mm
◎	**RD875-D3LN**			3,600	80	40	260	鉄 t1.6	0.2	FS,FSL,FST,FSP,FSC,FSA,FSB,組替仕様FS□-2ME	700/800	600
◎	**RD875-D4LN**			4,050	〃	〃	360		0.3	FS,FSL,FST,FSP,FSC,FSA,FSB,組替仕様FS□-2ME	〃	700
◎	**RD875-D5LN**			4,450	〃	〃	460		0.4	FS,FSL,FST,FSS,FSST,FSP,FSC,FSA,FSB,組替仕様FS□-2ME	〃	800
										FSG	800	900
◎	**RD875-D6LN**			4,850	〃	〃	560		0.5	FS,FSL,FST,FSP,FSC,FSA	700/800	900
										FSRC	—	1100
										FSS,FSST,FSH-1H,FSV,組替仕様FS□-2ME	〃	900/1000/1100
										FSG	800	1000/1100
◎	**RD875-D7LN**			5,400	〃	〃	660		0.6	FSL,FST,FSP,FSC,FSA	700/800	1000
										FS	〃	1000/1100

RD876 ケーブルトレイ（省スペースタイプ） RoHS

通信機器搭載後、正面に取付可能

- 機器取付スペースを使用しないため機器実装効率が向上します。
- マウントアングルのEIAパネル取付スペース脇の穴を使用して取り付けます。



単位：mm

納期区分	品名記号 ブラック塗装			標準価格 円	材質	呼称	質量 kg	適用機種（EIA規格ラックのみ）
◎	**RD876-71EK**			5,200	鉄 t1.0、t1.6	1U	0.5	FSシリーズ W=700 FSS・FSST D=800,D=900、 FSG D=1000、 FSH D=900、 FSV、組替仕様FS□-2ME D=600～900を除く FSシリーズ W=800 FSG D=900,D=1000、 組替仕様FS□-2ME D=600～900,FSNAを除く FVシリーズ FV-E,FVW-E

U=44.45

ご注意 ドア付ラックへ取り付けの際は、ドア面からマウントアングルまでの距離を110mm以上とってください。

RD81 コンセントバー

100V 単相2線 / 電源プラグコード付（RD81-N） / 15A（RD81-S） / 15A抜止（RD81-N） / RoHS / PSE

ラック内の電源に

- 負荷容量は1500Wまでお使いいただけます。

15Aタイプ

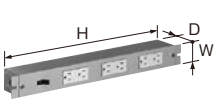

RD81-6S



RD81-6N

納期区分	品名記号			標準価格 円	外形寸法 mm W	H	D	塗装色	質量 kg	定格電圧 V	定格電流 A	コンセント口数	コンセント仕様	備考
◎	**RD81-6S**			23,000	49	480	56	ライトベージュ	1.2	AC100	15	6	2P E付ダブルコンセント・ブレーカ付	ラック正面ヨコ方向取付可
◎	**RD81-8S**			27,500	〃	576	〃		1.5	〃	〃	8		ラック正面ヨコ方向取付不可
◎	**RD81-10S**			32,000	〃	672	〃		1.7	〃	〃	10		
◎	**RD81-6N**			12,000	45	395	50	ペールホワイト	1.0	AC125	15	6	2P E付抜け止めダブルコンセント	2P Eプラグ VCTF 3mコード付
◎	**RD81-10N**			16,500	〃	670	〃		1.4	〃	〃	10		
◎	**RD81-16N**			24,000	〃	945	〃		2.0	〃	〃	16		

ご注意
1.RD81-□S（ブレーカ付）はFSシリーズのフレームに直接取り付けができませんので別途お問合わせください。
2.RD81-□Sは電源コードが付属されておりませんので別途ご用意お願いします。（適合ケーブルVCTF2.0mm²またはVCT2.0mm²）
電源プラグ付コードはRD88-3またはRD88-3K（540頁）がございますのでご用命ください。フロア下への配線の場合、RD88-3Kをご選定ください。
3.本製品はラック専用のコンセントバーです。必ずラックに固定してお使いください。
4.AHシリーズ・フレームタテに取り付けてご使用になられる場合は、別途EZナット（RD85-5AH）（516頁）が必要になります。

RD81-J ジョイント式コンセントバー

100V 単相2線 / 電源プラグコード付 / 15A抜止 / RoHS / PSE

簡単に増設可能なコンセントバー

15Aタイプ

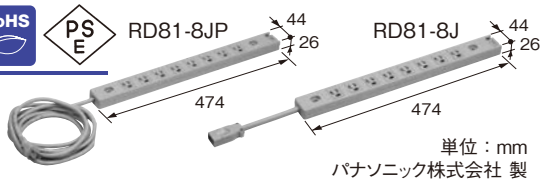

単位：mm
パナソニック株式会社 製

納期区分	品名記号			標準価格 円	色彩	質量 kg	定格電圧 V	定格電流 A	コンセント口数	コンセント仕様	コード仕様	適用機種
◎	**RD81-8JP**			12,500	サテングレー	0.4	AC125	15	8	2P E付抜け止めコンセント	2P EプラグVCTF 3mコード付	FSシリーズ（H=800、FSH-2H・4Hは除く）、AHS（T）
◎	**RD81-8J**			9,100		0.3	〃	〃	〃		増設用	FSシリーズH=1600以上（FSH-2H・4Hは除く）、AHS（T）

ご注意
1.本製品はラック専用のコンセントバーです。必ずラックに固定してお使いください。
2.AHシリーズ・フレームタテに取り付けてご使用になられる場合は、別途EZナット（RD85-5AH）（516頁）が必要になります。

RD81 コンセントバー 100V 15Aタイプ

100V 単相2線 / 電源プラグケーブル付 / 15A抜止 / RoHS / PSE

サーバラック用のコンセントバー

- 負荷容量は1500Wまでお使いいただけます。
- 通電表示のLEDを標準装備しております。

コンセント仕様	ケーブル仕様
2P E付抜け止めコンセント	2P Eプラグ VCT 3mケーブル付

15Aタイプ



RD81-1509

大和電器株式会社 製

納期区分	品名記号			標準価格 円	外形寸法 mm W	H	D	色彩	質量 kg	定格電圧 V	定格電流合計 A	コンセント口数
◎	**RD81-1509**			25,000	46	675	28.5	ブラック	1.2	AC125	15	9
◎	**RD81-1512**			28,500	〃	835	〃		1.3	〃	〃	12
◎	**RD81-1518**			34,500	〃	1,075	〃		1.6	〃	〃	18
◎	**RD81-1524**			40,000	〃	1,395	〃		1.9	〃	〃	24

ご注意 本製品はラック用のコンセントバーです。必ずラックに固定してお使いください。

RD81 コンセントバー 100V 20Aタイプ

100V 単相2線 / 電源プラグケーブル付 / 15A抜止 / RoHS / PSE

サーバラック用のコンセントバー

- 負荷容量は2000Wまでお使いいただけます。
- 通電表示のLEDを標準装備しております。

コンセント仕様	ケーブル仕様
2P E付抜け止めコンセント	NEMA L5-20 VCT 3mケーブル付

20Aタイプ



RD81-2012

大和電器株式会社 製

納期区分	品名記号			標準価格 円	外形寸法 mm W	H	D	色彩	質量 kg	定格電圧 V	定格電流合計 A	コンセント口数
◎	**RD81-2006**			29,500	46	555	28.5	ブラック	1.4	AC125	20	6
◎	**RD81-2009**			30,500	〃	675	〃		1.6	〃	〃	9
◎	**RD81-2012**			32,000	〃	835	〃		1.8	〃	〃	12
◎	**RD81-2018**			38,500	〃	1,075	〃		2.0	〃	〃	18
◎	**RD81-2024**			44,000	〃	1,395	〃		2.3	〃	〃	24

ご注意 本製品はラック用のコンセントバーです。必ずラックに固定してお使いください。

RD81 コンセントバー 100V 30A フラットタイプ

100V 単相2線 / 電源プラグケーブル付 / 15A抜止 / RoHS / PSE

サーバラック電源供給用・高容量タイプ

- サーキットプロテクタ20A×2回路の構成です。
- 負荷容量は3000Wまでお使いいただけます。
- 通電表示のLEDを標準装備しております。
- 厚みがなくスリムなフラットタイプです。

コンセント仕様	ケーブル仕様
2P E付抜け止めコンセント	NEMA L5-30 VCT 3mケーブル付

30Aタイプ

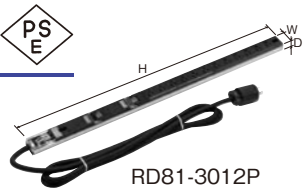

RD81-3012P

大和電器株式会社 製

納期区分	品名記号			標準価格 円	外形寸法 mm W	H	D	色彩	質量 kg	定格電圧 V	定格電流合計 A	コンセント口数	サーキットプロテクタ
◎	**RD81-3012P**			52,000	44	883	28.5	ブラック	2.2	AC125	30※	12	20A×2
◎	**RD81-3018P**			54,000	46	1,355	〃		2.6		〃	18	
◎	**RD81-3024P**			60,000	〃	1,675	〃		3.0		〃	24	

ご注意 本製品はラック用のコンセントバーです。必ずラックに固定してお使いください。 ※30Aタイプは、2系統配線により1エリア合計15Aまで、2エリア合計で30Aまで使用可能です。

RD81 IECコンセントバー 200V 20A・30Aフラットタイプ

200V 単相2線 / 電源プラグケーブル付 / IEC C13 / RoHS / PSE

20A・30Aタイプ

200V給電機器のサーバラック電源供給用に

- 30Aタイプは、サーキットプロテクタ20A×2回路の構成です。
- 負荷容量は20Aタイプ4000W、30Aタイプ6000Wまでお使いになれます。
- 通電表示のLEDを標準装備しております。
- コンセント（IEC C13）は抜け止めロック機能付です。
- 厚みがなくスリムなフラットタイプです。



RD81-2012CL-2



RD81-3012CP-2

大和電器株式会社 製

20Aタイプ

納期区分	品名記号			標準価格 円	外形寸法 mm W	H	D	色 彩	質量 kg	定格電圧 V	定格電流合計 A	コンセント口数	コンセント仕様	ケーブル仕様	サーキットプロテクタ
◎	**RD81-2012CL-2**			58,000	44	713	36	ブラック	1.6	AC250	20	12	IEC C13	NEMA L6-20 VCT 3mケーブル付	—

30Aタイプ

大和電器株式会社 製

納期区分	品名記号			標準価格 円	外形寸法 mm W	H	D	色 彩	質量 kg	定格電圧 V	定格電流合計 A	コンセント口数	コンセント仕様	ケーブル仕様	サーキットプロテクタ
◎	**RD81-3008CP-2**			63,500	44	793	36	ブラック	2.1	AC250	30※1	8	IEC C13	NEMA L6-30 VCT 3m ケーブル付	20A×2
◎	**RD81-3012CP-2**			70,500	〃	953	〃		2.3		〃	12			
◎	**RD81-3020CP-2**			87,000	〃	1,353	〃		2.7		〃	20			
◎	**RD81-3024CP-2**			93,000	〃	1,513	〃		2.9		〃	24			

※1. 30Aタイプは、2系統配線により1エリア合計15Aまで、2エリア合計で30Aまで使用可能です。

ご注意 1. 本製品はラック用のコンセントバーです。必ずラックに固定してお使いください。
2. 20A タイプには、サーキットプロテクタは付いていません。
3. サーキットプロテクタ搭載機種は対地電圧100V以下でご使用ください。

RD81 コンセントバー・OAタップ

100V 単相2線 / 電源プラグコード付 / 15A抜止 / RoHS / PSE

15Aタイプ（OAタップ）

パソコン、機器などの電源に

- マグネット付のため自由な位置に取付可能です。
- 通電状態が目視できるパイロットランプを標準装備しています。



RD81-6A

株式会社明工社 製

納期区分	品 名 記 号			標準価格 円	外形寸法 mm W	H	D	色 彩	質量 kg	定格電圧 V	定格電流 A	コンセント口数	コンセント仕様	コード仕様
◎	**RD81-4A**			4,350	44	241.5	25.5	ホワイト	0.6	AC125	15	4	2P E付抜け止めコンセント	2P Eプラグ VCTF 3mコード付
◎	**RD81-6A**			9,950	〃	360.5	〃		0.7		〃	6		
◎	**RD81-8A**			11,500	〃	442.5	〃		0.8		〃	8		

RD81-L ファクトライン用抜止めコンセント

15A抜止 / RoHS / PSE

15Aタイプ

- 組替仕様・コンセントバー（ファクトライン）付タイプ用のコンセントとしてご使用ください。



パナソニック株式会社 製

納期区分	品 名 記 号			標準価格 円	質量 kg	定格電圧 V	定格電流 A	コンセント仕様
◎	**RD81-L1R**			3,950	0.05	AC125	15	抜け止めコンセント　2P E付

RD82 コンセントバー取付金具

RoHS / デザイン塗装

- コンセントバータイプ（ラックオプション RD81-□ ねじ固定）と、インテリジェントPDU（ペグ固定）の取り付けに対応。
- ラックフレームの任意の位置に取付可能で、様々なコンセントバーの取り付けに対応。

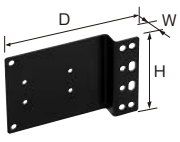

RD82-1SK

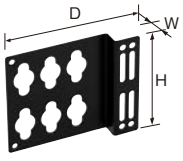

RD82-1PK

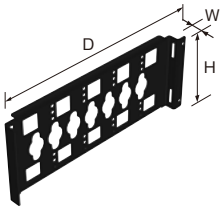

RD82-11FD□K

納期区分	品 名 記 号 ブラック塗装			標準価格 円	セット内容	外形寸法 mm W	H	D	材質	質量 kg	適用機種	備 考
◎	**RD82-1SK**			6,950	3コ入	22.3	95	145	鉄 t2.3	0.8	FSS、FSST、FSV、FSH-1H、FSRC※2、FSNA、D=1000以上	ねじ固定式コンセントバー
◎	**RD82-1PK**			6,200	2コ入	21.6	120	145	鉄 t1.6	0.5	FSS、FSST、FSV、FSH-1H、FSNA、D=1000以上	ペグ固定式コンセントバー
㊛	**RD82-10FD2K**			—	2コ入	16.6	110	80	鉄 t1.6	0.3	FDS D=1000	ねじ固定式コンセントバー 12口以下のみ適用 ペグ固定式コンセントバー
㊛	**RD82-11FD2K**			—		26		180		0.6	FDS D=1100	
㊛	**RD82-12FD2K**			—		28.4		291		0.9	FDS D=1200	
㊛	**RD82-10FD3K**			—	3コ入	16.6		80		0.4	FDS D=1000	ねじ固定式コンセントバー
㊛	**RD82-11FD3K**			—		26		180		0.9	FDS D=1100	
㊛	**RD82-12FD3K**			—		28.4		291		1.3	FDS D=1200	

※2. リアフレームのみ取付可能です。

■RD82-FDKの価格については別途お問合わせください。

ご注意 コンセントバー、PDUは付属されていません。

RD86 電源サブラック

ラック内機器への電源供給に

- 小型で電源系統の個別管理に適しています。
- 小型分電盤や、UPSの一次、二次側分岐用としてご使用いただけます。
- 端子台のねじサイズは右表をご参照ください。

端子台	30A以下	60A
入力 TB	M4 ※	M6
出力 TB	M4	—

※背面出力タイプ（3U）はM6
（RD86-3E2M6-S2-T1、RD86-3EDM6-S1-T1を除く。）

- UPS一次側、二次側の電源盤として利用できます。
  ラック内に電源を搭載することで、従来の壁掛け盤と比べて短い距離で効率よく配線ができます。

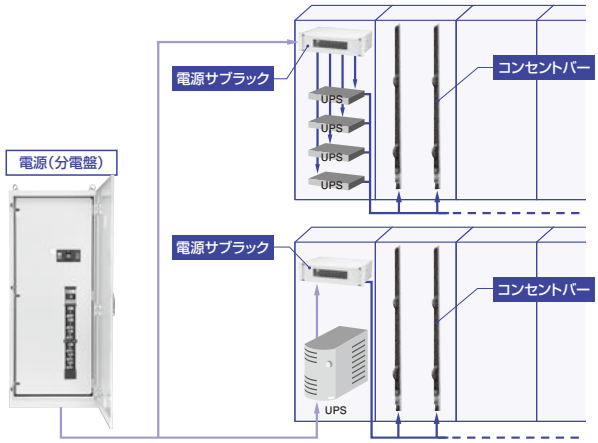

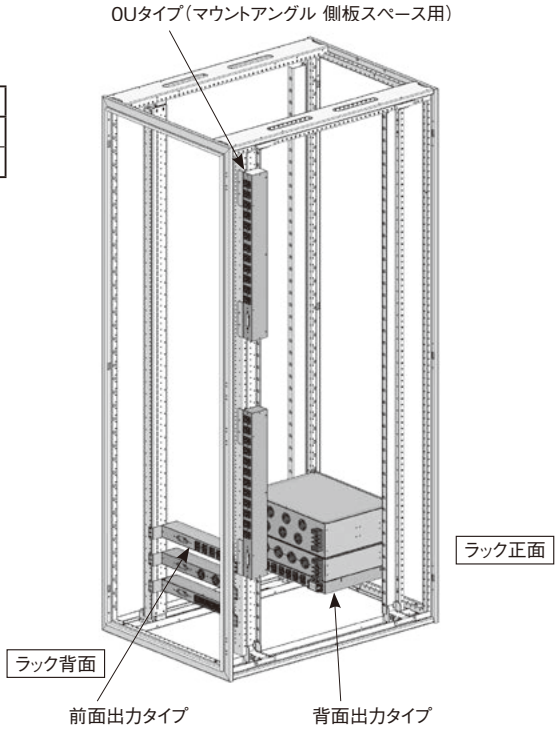

0Uタイプ（マウントアングル側板スペース用）

- マウントアングルと側板間に収納可能なため、EIAスペースを有効にご使用いただけます。 P.527
- ラック背面側に取り付けてサーバへの電源として利用可能です。


ブレーカなし


ブレーカ付

出力種類
- 2P E付抜け止め コンセント
- IEC C13 コンセント

前面出力タイプ

- 前面にコンセントが付いています。 P.528
- 入線コード付のため省施工でご使用いただけます。



出力種類
- 2P E付抜け止め コンセント
- NEMA コンセント
- IEC C13 コンセント

背面出力タイプ

- 各種コンセント出力、端子台出力に対応可能です。 P.529~535
- 2系統も対応可能です。
- 前面透明保護カバー付（2U、3Uサイズ）です。（1Uはオプション対応（536頁））



出力種類
- 2P E付抜け止め コンセント
- NEMA コンセント
- IEC C13 コンセント
- 端子台

ご注意
0Uタイプ（ブレーカなし）および前面出力タイプ（ブレーカなし）を使用の際には、上位に必ず20Aのブレーカを取り付けてください。

品名記号の見方（背面出力タイプ・前面出力タイプ）

RD86-	1E	2	M2	C	F	–	S	2	B2	–	L15	2
	サイズ	相線式	系統	入力方式	コンセント位置		主幹	主幹容量	分岐数量		出力種類	コンセント口数
	1E：EIA 1U 2E：EIA 2U 3E：EIA 3U 1J：JIS 1H	2：単相2線 3：単相3線 D：直流	M□：系統数 無　：1系統	C：ケーブル入力 無：端子台入力	F：前面コンセント 無：背面コンセント		A：安全ブレーカ S：スリムブレーカ N：協約形ブレーカ T：端子台のみ	1：15A 2：20A 3：30A 6：60A	B□：分岐数量 無　：分岐なし ※1系統あたりの数量		L15：2P E付15A抜け止め N12：NEMA 100V 20A N22：NEMA 200V 20A N13：NEMA 100V 30A N23：NEMA 200V 30A C13：IEC C13 X　：多種コンセント T　：端子台	※1分岐あたりの口数（端子台の場合：1分岐あたりの端子台出力数）

品名記号の見方（0Uタイプ（マウントアングル側板スペース用））

RD86-	0U	C	–	A	2	–	L15	10
	取付位置	入力方式		ブレーカ	ブレーカ容量		出力種類	コンセント口数
	（マウントアングル側板スペース用）	ケーブル入力		A：安全ブレーカ付 無：ブレーカなし	2：20A		L15：2P E付15A抜け止め C13：IEC C13	12：12口 14：14口 15：15口 19：19口

0Uタイプ（マウントアングル側板スペース用）

●マウントアングルと側板間に収納可能なため、EIAスペースを有効にご使用いただけます。
●ラック背面側に取り付けて、サーバへの電源として利用可能です。

RD86-0UC 0Uタイプ（マウントアングル側板スペース用）

●取付金具は左右付け替えが可能です。

マウントアングル側面取付 / 100V 単相2線 / 電源プラグケーブル付 / 15A抜止 / 1系統

材質	鉄
塗装色	ベールホワイト（10YR8.5/0.5）

ご注意
ブレーカなしタイプ（-L1514）を使用の際には、
上位に必ず20Aのブレーカを取り付けてください。



RD86-0UC-L1514


RD86-0UC-A2-L1512

納期区分	品名記号 ベールホワイト塗装			標準価格 円	外形寸法 mm W	H	D	定格電圧	定格電流	入力 電源プラグケーブル（VCT 2.5m）	ブレーカ	出力 15Aコンセント	呼称	質量 kg
⑦	**RD86-0UC-L1514**			80,500	50	620	70	125V	15A	2P E付15A	なし	7（14口）※	0U	5
⑦	**RD86-0UC-A2-L1512**			87,000	〃	〃	〃	100V	20A	2P E付20A（NEMA L5-20）	CB32X 2P 20A	6（12口）※		〃

※ダブルコンセントを使用しています。

マウントアングル側面取付 / 200V 単相2線 / 電源プラグケーブル付 / IEC C13 / 1系統

材質	鉄
塗装色	ベールホワイト（10YR8.5/0.5）

ご注意
ブレーカなしタイプ（-C1319）を使用の際には、
上位に必ず20Aのブレーカを取り付けてください。



RD86-0UC-C1319


RD86-0UC-A2-C1315

納期区分	品名記号 ベールホワイト塗装			標準価格 円	外形寸法 mm W	H	D	定格電圧	定格電流	入力 電源プラグケーブル（VCT 2.5m）	ブレーカ	出力 IEC C13コンセント	呼称	質量 kg
⑦	**RD86-0UC-C1319**			118,000	50	620	100	200V	20A	2P E付20A（NEMA L6-20）	なし	19	0U	6
⑦	**RD86-0UC-A2-C1315**			106,000	〃	〃	〃	〃	〃		CB32X 2P 20A	15		5

ご注意 1. 本製品はラック専用です。必ずラックに固定してご使用ください。
2. 安全ブレーカ搭載機種は、対地電圧100V以下でご使用ください。

[0Uタイプ　サーバラック取付選定表]

サーバラック品名記号	背面取付可能位置（○:取付可能） 右上	左上	右中央	左中央	右下	左下
FSS 1□0-716EKN	○	○			○	○
FSS 1□0-718EKN	○	○			○	○
FSS 1□0-720EKN	○	○			○	○
FSS 1□0-722EKN	○	○	○	○	○	○
FSS 1□0-723E(K)N	○	○	○	○	○	○
FSST1□0-720EKN	○	○			○	○
FSST1□0-722EKN	○	○			○	○
FSST1□0-723E(K)N	○	○			○	○
AHS 1□0-720E(K)	○	○			○	○
AHS 1□0-722E(K)	○	○			○	○
AHST1□0-720E(K)	○	○			○	○
AHST1□0-722E(K)	○	○			○	○

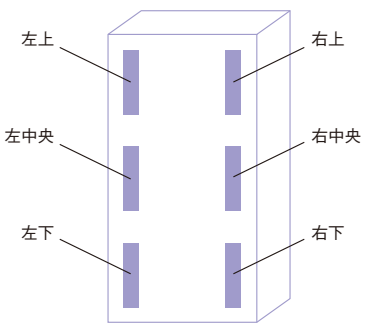

〈ラック背面取付可能位置〉

ご注意 1. 上記機種の背面側に取り付けてください。
2. 側板を外した状態またはサーバなどの機器を収納する前に取り付けてください。
3. その他オプションとの組合わせにより取り付けができない場合があります。

RD ラックオプション（電源用）

前面出力タイプ

●前面にコンセントが付いています。
●入線ケーブル付のため省施工でご使用いただけます。

RD86-1ECF-L 前面出力タイプ（15A抜止形コンセント出力）

●取付金具は15㎜スライド可能で、前面の配線処理に便利です。

19インチ EIA / 100V 単相2線 / 電源プラグケーブル付 / 15A抜止 / 1系統

材質	鉄
塗装色	ペールホワイト（10YR8.5/0.5）



RD86-1E2CF-A2-L156


RD86-1E2CF-L1510（前面）


RD86-1E2CF-A2-L156（前面）

ご注意 ブレーカなしタイプ（-L1510）を使用の際には、上位に必ず20Aのブレーカを取り付けてください。

付属ねじなし（化粧ねじRD75（513頁）・ケージナットRD751（513頁）をご利用ください。）

納期区分	品名記号 ペールホワイト塗装			標準価格 円	外形寸法 ㎜ W	H	D	定格電圧	定格電流	入力 電源プラグケーブル（VCT 2.5m）	主幹 ブレーカ	出力 15Aコンセント	呼称	質量 kg
⑦	**RD86-1E2CF-L1510**			58,000	482.5	44	110	125V	15A	2P E付15A	なし	5（10口）※	1U	3
⑦	**RD86-1E2CF-A2-L156**			52,000	〃	〃	〃	100V	20A	2P E付20A（NEMA L5-20）	CB32X 2P 20A	3（6口）※		〃

※ダブルコンセントを使用しています。　U=44.45

RD86-1ECF-N 前面出力タイプ（NEMAコンセント出力）

●取付金具は15㎜スライド可能で、前面の配線処理に便利です。

19インチ EIA / 100V 単相2線 / 電源プラグケーブル付 / NEMA / 1系統

材質	鉄
塗装色	ペールホワイト（10YR8.5/0.5）



RD86-1E2CF-A2-N123


RD86-1E2CF-N125（前面）


RD86-1E2CF-A2-N123（前面）

ご注意 ブレーカなしタイプ（-N125）を使用の際には、上位に必ず20Aのブレーカを取り付けてください。

付属ねじなし（化粧ねじRD75（513頁）・ケージナットRD751（513頁）をご利用ください。）

納期区分	品名記号 ペールホワイト塗装			標準価格 円	外形寸法 ㎜ W	H	D	定格電圧	定格電流	入力 電源プラグケーブル（VCT 2.5m）	主幹 ブレーカ	出力 NEMA	呼称	質量 kg
⑦	**RD86-1E2CF-N125**			75,000	482.5	44	110	125V	20A	2P E付20A（NEMA L5-20）	なし	L5-20×5	1U	3
⑦	**RD86-1E2CF-A2-N123**			65,500	〃	〃	〃	100V	〃		CB32X 2P 20A	L5-20×3		〃

U=44.45

●取付金具は15㎜スライド可能で、前面の配線処理に便利です。

19インチ EIA / 200V 単相2線 / 電源プラグケーブル付 / NEMA / 1系統

材質	鉄
塗装色	ペールホワイト（10YR8.5/0.5）



RD86-1E2CF-A2-N223


RD86-1E2CF-N225（前面）


RD86-1E2CF-A2-N223（前面）

ご注意 ブレーカなしタイプ（-N225）を使用の際には、上位に必ず20Aのブレーカを取り付けてください。

付属ねじなし（化粧ねじRD75（513頁）・ケージナットRD751（513頁）をご利用ください。）

納期区分	品名記号 ペールホワイト塗装			標準価格 円	外形寸法 ㎜ W	H	D	定格電圧	定格電流	入力 電源プラグケーブル（VCT 2.5m）	主幹 ブレーカ	出力 NEMA	呼称	質量 kg
⑦	**RD86-1E2CF-N225**			76,500	482.5	44	110	200V	20A	2P E付20A（NEMA L6-20）	なし	L6-20×5	1U	3
⑦	**RD86-1E2CF-A2-N223**			66,500	〃	〃	〃	〃	〃		CB32X 2P 20A	L6-20×3		〃

U=44.45

RD86-1ECF-C 前面出力タイプ（IEC C13コンセント出力）

●取付金具は15㎜ピッチで最大30㎜スライド可能なため、前面の配線処理に便利です。

19インチ EIA / 200V 単相2線 / 電源プラグケーブル付 / IEC C13 / 1系統

材質	鉄
塗装色	ペールホワイト（10YR8.5/0.5）



RD86-1E2CF-C139


RD86-1E2CF-C139（前面）


RD86-1E2CF-A2-C136（前面）

ご注意 ブレーカなしタイプ（-C139）を使用の際には、上位に必ず20Aのブレーカを取り付けてください。

付属ねじなし（化粧ねじRD75（513頁）・ケージナットRD751（513頁）をご利用ください。）

納期区分	品名記号 ペールホワイト塗装			標準価格 円	外形寸法 ㎜ W	H	D	定格電圧	定格電流	入力 電源プラグケーブル（VCT 2.5m）	主幹 ブレーカ	出力 IEC C13コンセント	呼称	質量 kg
⑦	**RD86-1E2CF-C139**			73,500	482.5	44	130	200V	20A	2P E付20A（NEMA L6-20）	なし	9	1U	3
⑦	**RD86-1E2CF-A2-C136**			66,500	〃	〃	〃	〃	〃		CB32X 2P 20A	6		〃

U=44.45

ご注意 1. 本製品はラック専用です。必ずラックに固定してご使用ください。　2. 安全ブレーカ搭載機種は、対地電圧100V以下でご使用ください。

背面出力タイプ

- 各種コンセント出力、端子台出力に対応可能です。
- 2系統も対応可能です。
- 前面透明保護カバー付（2U、3Uサイズ）です。（1Uはオプション対応。（536頁））



RD86-L 背面出力タイプ（15A抜止形コンセント出力）

19インチ EIA　100V 単相2線　15A抜止　1系統

材質	鉄
塗装色	ペールホワイト（10YR8.5/0.5）

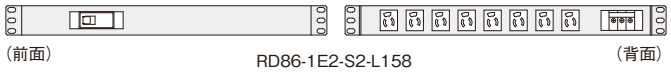
（前面）　RD86-1E2-S2-L158　（背面）

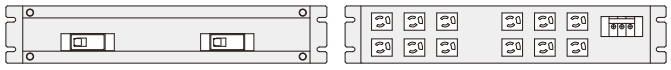
（前面）　RD86-2E2-T3B2-L156　（背面）

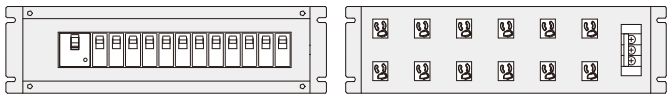
（前面）　RD86-3E2-N3B12-L151　（背面）

付属ねじなし（化粧ねじRD75（513頁）・ケージナットRD751（513頁）をご利用ください。）

納期区分	品名記号 ペールホワイト塗装			標準価格 円	外形寸法 mm W	H	D	入力 端子台	主幹 ブレーカ	分岐 NX52A 2P 20A	出力 15Aコンセント	呼称	質量 kg
⑤	RD86-1E2-S2-L154			52,500	482.5	44	346	3P 20A	NX52A 2P 20A	なし	2(4口) ※1	1U	5
⑤	RD86-1E2-S2-L158			63,500	〃	〃	〃	〃	〃	〃	4(8口) ※1		〃
⑤	RD86-1E2-T3B2-L151			55,000	〃	〃	〃	3P 30A	なし	2	2(2口) ※2		〃
⑤	RD86-1E2-T3B2-L154			67,500	〃	〃	〃	〃	〃	〃	4(8口) ※1		〃
⑤	RD86-2E2-S2-L1514			78,000	〃	88	〃	3P 20A	NX52A 2P 20A	なし	7(14口) ※1	2U	6
⑤	RD86-2E2-T3B2-L156			77,000	〃	〃	〃	3P 30A	なし	2	6(12口) ※1		〃
⑤	RD86-2E2-T3B4-L151			70,500	〃	〃	〃	〃	〃	4	4(4口) ※2		〃
⑤	RD86-2E2-T3B4-L152			74,000	〃	〃	〃	〃	〃	〃	4(8口) ※1		7
⑤	RD86-2E2-T3B6-L151			87,500	〃	〃	〃	〃	〃	6	6(6口) ※2		〃
⑤	RD86-2E2-T3B6-L152			92,500	〃	〃	〃	〃	〃	〃	6(12口) ※1		〃
⑤	RD86-2E2-S3B5-L151			83,000	〃	〃	〃	〃	NX52A 2P 30A	5	5(5口) ※2		〃
⑤	RD86-2E2-S3B5-L152			87,000	〃	〃	〃	〃	〃	〃	5(10口) ※1		〃
⑤	RD86-2E2-N6B4-L151			82,500	〃	〃	351	3P 60A	NE62CX 2P 60A	4	4(4口) ※2		〃
⑤	RD86-2E2-N6B4-L152			85,500	〃	〃	〃	〃	〃	〃	4(8口) ※1		〃
⑤	RD86-3E2-T6B8-L152			128,000	〃	132	〃	〃	なし	8	8(16口) ※1	3U	9
⑤	RD86-3E2-T6B12-L151			155,000	〃	〃	〃	〃	〃	12	12(12口) ※2		10
⑤	RD86-3E2-N3B8-L152			134,000	〃	〃	〃	3P 30A	NE52CX 2P 30A	8	8(16口) ※1		9
⑤	RD86-3E2-N3B12-L151			162,000	〃	〃	〃	〃	〃	12	12(12口) ※2		10
⑤	RD86-3E2-N6B8-L152			135,000	〃	〃	〃	3P 60A	NE62CX 2P 60A	8	8(16口) ※1		〃
⑤	RD86-3E2-N6B12-L151			162,000	〃	〃	〃	〃	〃	12	12(12口) ※2		11

※1. ダブルコンセントを使用しています。　※2. シングルコンセントを使用しています。　U=44.45

19インチ EIA　100/200V 単相3線　15A抜止　1系統

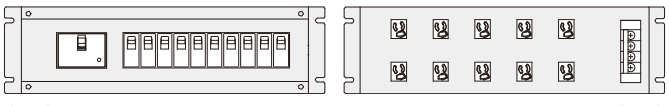
（前面）　RD86-3E3-N6B10-L151　（背面）

材質	鉄
塗装色	ペールホワイト（10YR8.5/0.5）

出力コンセント:100V仕様

付属ねじなし（化粧ねじRD75（513頁）・ケージナットRD751（513頁）をご利用ください。）

納期区分	品名記号 ペールホワイト塗装			標準価格 円	外形寸法 mm W	H	D	入力 端子台	主幹 ブレーカ	分岐 NX52A 2P 20A	出力 15Aコンセント	呼称	質量 kg
⑤	RD86-3E3-N6B6-L152			131,000	482.5	132	351	4P 60A	NK68WNX 3P 60A	6	6(12口) ※3	3U	10
⑤	RD86-3E3-N6B10-L151			160,000	〃	〃	〃	〃	〃	10	10(10口) ※4		12

■上記一部商品は、2024年11月より順次仕様変更（協約形ブレーカのモデルチェンジ）をさせていただきますので、ご了承ください。

※3. ダブルコンセントを使用しています。　U=44.45
※4. シングルコンセントを使用しています。

ご注意 本製品はラック専用です。必ずラックに固定してご使用ください。

RD86-L 背面出力タイプ（15A抜止形コンセント出力）

PSE RD86-1E2C-S2-L1510、RD86-1J2C-S2-L1510のみ

19インチEIA　100V 単相2線　電源プラグケーブル付　15A抜止　1系統




（背面）

材質	鉄
塗装色	ベールホワイト（10YR8.5/0.5）

付属ねじなし（化粧ねじRD75（513頁）・ケージナットRD751（513頁）をご利用ください。）

納期区分	品名記号（ベールホワイト塗装）			標準価格 円	外形寸法 mm W	H	D	定格電圧	定格電流	入力 電源プラグケーブル（VCT 2.5m）	主幹 ブレーカ	分岐	出力 15Aコンセント	呼称	質量 kg
⑤	**RD86-1E2C-S2-L1510**			65,000	482.5	44	353	125V	15A	2P E付15A	NX52A 2P 20A	なし	5（10口）※1	1U	6

※1. ダブルコンセントを使用しています。　U=44.45

JIS　100V 単相2線　電源プラグケーブル付　15A抜止　1系統




（背面）

材質	鉄
塗装色	ベールホワイト（10YR8.5/0.5）

付属ねじなし（化粧ねじRD75（513頁）・ケージナットRD751（513頁）をご利用ください。）

納期区分	品名記号（ベールホワイト塗装）			標準価格 円	外形寸法 mm W	H	D	定格電圧	定格電流	入力 電源プラグケーブル（VCT 2.5m）	主幹 ブレーカ	分岐	出力 15Aコンセント	呼称	質量 kg
⑤	**RD86-1J2C-S2-L1510**			61,000	482.5	49	353	125V	15A	2P E付15A	NX52A 2P 20A	なし	5（10口）※2	1H	6

※2. ダブルコンセントを使用しています。　H=50

19インチEIA　100V 単相2線　15A抜止　2系統


（前面）　RD86-1E2M2-S2-L151　（背面）

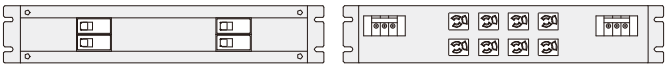
（前面）　RD86-2E2M2-T3B2-L152　（背面）

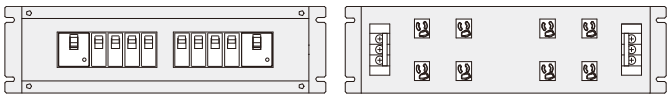
（前面）　RD86-3E2M2-N6B4-L151　（背面）

材質	鉄
塗装色	ベールホワイト（10YR8.5/0.5）

付属ねじなし（化粧ねじRD75（513頁）・ケージナットRD751（513頁）をご利用ください。）

納期区分	品名記号（ベールホワイト塗装）			標準価格 円	外形寸法 mm W	H	D	入力 端子台	主幹 ブレーカ	分岐 NX52A 2P 20A	出力 15Aコンセント	呼称	質量 kg
⑤	**RD86-1E2M2-S2-L151**			61,000	482.5	44	346	3P 20A×2	NX52A 2P 20A×2	なし	2（2口）※4	1U	5
⑤	**RD86-1E2M2-S2-L152**			63,000	〃	〃	〃	〃	〃	〃	2（4口）※3		〃
⑤	**RD86-2E2M2-S2-L154**			72,000	〃	88	〃	〃	〃	〃	4（8口）※3	2U	7
⑤	**RD86-2E2M2-T3B2-L151**			76,500	〃	〃	〃	3P 30A×2	なし	4	4（4口）※4		〃
⑤	**RD86-2E2M2-T3B2-L152**			79,500	〃	〃	〃	〃	〃	〃	4（8口）※3		〃
⑤	**RD86-2E2M2-S3B2-L151**			84,500	〃	〃	〃	〃	NX52A 2P 30A×2	〃	4（4口）※4		〃
⑤	**RD86-2E2M2-S3B2-L152**			87,500	〃	〃	〃	〃	〃	〃	4（8口）※3		〃
⑤	**RD86-3E2M2-T6B4-L151**			133,000	〃	132	351	3P 60A×2	なし	8	8（8口）※4	3U	9
⑤	**RD86-3E2M2-N3B4-L151**			145,000	〃	〃	〃	3P 30A×2	NE52CX 2P 30A×2	〃	〃		10
⑤	**RD86-3E2M2-N6B4-L151**			145,000	〃	〃	〃	3P 60A×2	NE62CX 2P 60A×2	〃	〃		11

■上記一部商品は、2024年11月より順次仕様変更（協約形ブレーカのモデルチェンジ）をさせていただきますので、ご了承ください。

U=44.45

※3. ダブルコンセントを使用しています。

※4. シングルコンセントを使用しています。

ご注意 本製品はラック専用です。必ずラックに固定してご使用ください。

RD86-N 背面出力タイプ（NEMAコンセント出力）

19インチ EIA　100V 単相2線　NEMA　1系統



RD86-2E2-T6B4-N131

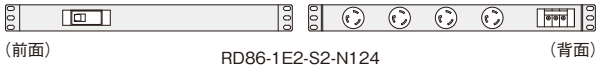
（前面）　（背面）
RD86-1E2-S2-N124

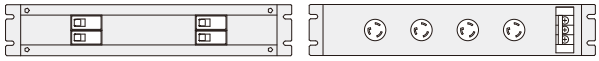
（前面）　（背面）
RD86-2E2-T6B4-N131

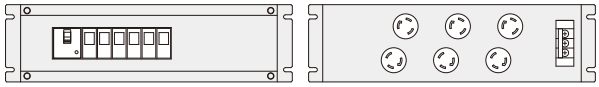
（前面）　（背面）
RD86-3E2-N6B6-N131

材質	鉄
塗装色	ペールホワイト（10YR8.5/0.5）

付属ねじなし（化粧ねじRD75（513頁）・ケージナットRD751（513頁）をご利用ください。）

納期区分	品名記号 ペールホワイト塗装			標準価格 円	外形寸法 mm W	H	D	入力 端子台	主幹 ブレーカ	分岐 NX52A	出力 NEMA	呼称	質量 kg
⑤	RD86-1E2-S2-N124			68,500	482.5	44	346	3P 20A	NX52A 2P 20A	なし	L5-20×4	1U	5
⑤	RD86-1E2-T3B2-N122			72,500	〃	〃	〃	3P 30A	なし	2P 20A×2	〃		〃
⑤	RD86-2E2-T6B2-N131			67,000	〃	88	351	3P 60A	〃	2P 30A×2	L5-30×2	2U	6
⑤	RD86-2E2-T6B4-N131			92,000	〃	〃	〃	〃	〃	2P 30A×4	L5-30×4		〃
⑤	RD86-2E2-N6B2-N131			73,000	〃	〃	〃	〃	NE62CX 2P 60A	2P 30A×2	L5-30×2		7
⑤	RD86-3E2-N6B6-N131			135,000	〃	132	〃	〃	〃	2P 30A×6	L5-30×6	3U	11
⑤	RD86-3E2-T6B6-N131			128,000	〃	〃	〃	〃	なし	〃	〃		〃

U=44.45

19インチ EIA　200V 単相2線　NEMA　1系統

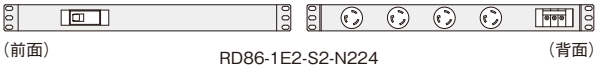
（前面）　（背面）
RD86-1E2-S2-N224

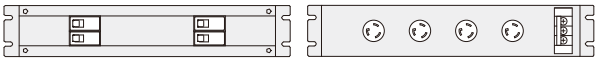
（前面）　（背面）
RD86-2E2-T6B4-N231

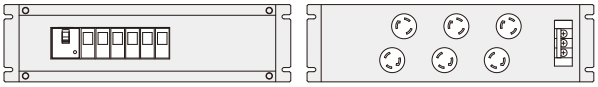
（前面）　（背面）
RD86-3E2-N6B6-N231

材質	鉄
塗装色	ペールホワイト（10YR8.5/0.5）

付属ねじなし（化粧ねじRD75（513頁）・ケージナットRD751（513頁）をご利用ください。）

納期区分	品名記号 ペールホワイト塗装			標準価格 円	外形寸法 mm W	H	D	入力 端子台	主幹 ブレーカ	分岐 NX52A	出力 NEMA	呼称	質量 kg
⑤	RD86-1E2-S2-N224			69,500	482.5	44	346	3P 20A	NX52A 2P 20A	なし	L6-20×4	1U	5
⑤	RD86-1E2-T3B2-N222			73,500	〃	〃	〃	3P 30A	なし	2P 20A×2	〃		〃
⑤	RD86-2E2-T6B2-N231			68,000	〃	88	351	3P 60A	〃	2P 30A×2	L6-30×2	2U	6
⑤	RD86-2E2-T6B4-N231			94,500	〃	〃	〃	〃	〃	2P 30A×4	L6-30×4		〃
⑤	RD86-2E2-N6B2-N231			74,000	〃	〃	〃	〃	NE62CX 2P 60A	2P 30A×2	L6-30×2		7
⑤	RD86-3E2-N6B6-N231			138,000	〃	132	〃	〃	〃	2P 30A×6	L6-30×6	3U	11
⑤	RD86-3E2-T6B6-N231			132,000	〃	〃	〃	〃	なし	〃	〃		〃

U=44.45

19インチ EIA　100/200V 単相3線　NEMA　1系統

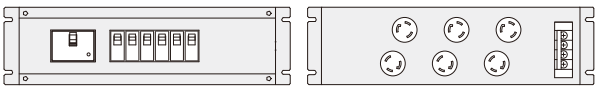
（前面）　（背面）
RD86-3E3-N6B6-N131

材質	鉄
塗装色	ペールホワイト（10YR8.5/0.5）

出力コンセント:100V仕様

付属ねじなし（化粧ねじRD75（513頁）・ケージナットRD751（513頁）をご利用ください。）

納期区分	品名記号 ペールホワイト塗装			標準価格 円	外形寸法 mm W	H	D	入力 端子台	主幹 ブレーカ	分岐 NX52A 2P 30A	出力 NEMA	呼称	質量 kg
⑤	RD86-3E3-N6B6-N131			150,000	482.5	132	351	4P 60A	NK68WNX 3P 60A	6	L5-30×6	3U	11

U=44.45

出力コンセント:200V仕様

納期区分	品名記号 ペールホワイト塗装			標準価格 円	外形寸法 mm W	H	D	入力 端子台	主幹 ブレーカ	分岐 NX52A 2P 30A	出力 NEMA	呼称	質量 kg
⑤	RD86-3E3-N6B6-N231			153,000	482.5	132	351	4P 60A	NK68WNX 3P 60A	6	L6-30×6	3U	11

U=44.45

■上記一部商品は、2024年11月より順次仕様変更（協約形ブレーカのモデルチェンジ）をさせていただきますので、ご了承ください。

ご注意 本製品はラック専用です。必ずラックに固定してご使用ください。

RD86-N 背面出力タイプ（NEMAコンセント出力）

19インチ EIA　100V 単相2線　NEMA　2系統



RD86-1E2M2-S2-N121

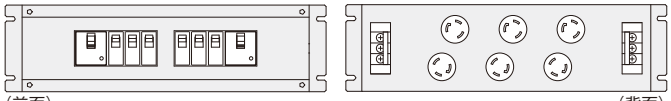

RD86-3E2M2-N6B3-N131

材質	鉄
塗装色	ペールホワイト（10YR8.5/0.5）

付属ねじなし（化粧ねじRD75（513頁）・ケージナットRD751（513頁）をご利用ください。）

納期区分	品名記号（ペールホワイト塗装）			標準価格 円	外形寸法 mm W	H	D	入力 端子台	主幹 ブレーカ	分岐 NX52A 2P 30A	出力 NEMA	呼称	質量 kg
⑤	**RD86-1E2M2-S2-N121**			65,000	482.5	44	346	3P 20A×2	NX52A 2P 20A×2	なし	L5-20×2	1U	5
⑤	**RD86-2E2M2-S3-N131**			67,500	〃	88	〃	3P 30A×2	NX52A 2P 30A×2	〃	L5-30×2	2U	6
⑤	**RD86-2E2M2-T6B2-N131**			104,000	〃	〃	351	3P 60A×2	なし	4	L5-30×4		〃
⑤	**RD86-3E2M2-N6B3-N131**			151,000	〃	132	〃	〃	NE62CX 2P 60A×2	6	L5-30×6	3U	10
⑤	**RD86-3E2M2-T6B3-N131**			139,000	〃	〃	〃	〃	なし	〃	〃		12

U=44.45

19インチ EIA　200V 単相2線　NEMA　2系統



RD86-1E2M2-S2-N221



RD86-1E2M2-S2-N221

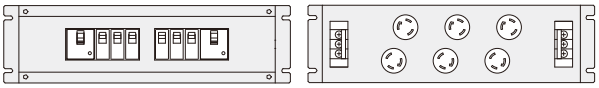

RD86-3E2M2-N6B3-N231

材質	鉄
塗装色	ペールホワイト（10YR8.5/0.5）

付属ねじなし（化粧ねじRD75（513頁）・ケージナットRD751（513頁）をご利用ください。）

納期区分	品名記号（ペールホワイト塗装）			標準価格 円	外形寸法 mm W	H	D	入力 端子台	主幹 ブレーカ	分岐 NX52A 2P 30A	出力 NEMA	呼称	質量 kg
⑤	**RD86-1E2M2-S2-N221**			65,500	482.5	44	346	3P 20A×2	NX52A 2P 20A×2	なし	L6-20×2	1U	5
⑤	**RD86-2E2M2-S3-N231**			68,500	〃	88	〃	3P 30A×2	NX52A 2P 30A×2	〃	L6-30×2	2U	6
⑤	**RD86-2E2M2-T6B2-N231**			106,000	〃	〃	351	3P 60A×2	なし	4	L6-30×4		7
⑤	**RD86-3E2M2-N6B3-N231**			155,000	〃	132	〃	〃	NE62CX 2P 60A×2	6	L6-30×6	3U	10
⑤	**RD86-3E2M2-T6B3-N231**			143,000	〃	〃	〃	〃	なし	〃	〃		12

U=44.45

RD86-C 背面出力タイプ（IEC C13コンセント出力）

19インチ EIA　200V 単相2線　IEC C13　1系統



RD86-1E2-T3B2-C133



RD86-1E2-S2-C136



RD86-1E2-T3B2-C133

材質	鉄
塗装色	ペールホワイト（10YR8.5/0.5）

付属ねじなし（化粧ねじRD75（513頁）・ケージナットRD751（513頁）をご利用ください。）

納期区分	品名記号（ペールホワイト塗装）			標準価格 円	外形寸法 mm W	H	D	入力 端子台	主幹 ブレーカ	分岐 NX52A 2P 20A	出力 IEC C13コンセント	呼称	質量 kg
⑤	**RD86-1E2-S2-C136**			62,500	482.5	44	346	3P 20A	NX52A 2P 20A	なし	6	1U	5
⑤	**RD86-1E2-T3B2-C133**			66,500	〃	〃	〃	3P 30A	なし	2	〃		〃

U=44.45

19インチ EIA　200V 単相2線　IEC C13　2系統





RD86-1E2M2-S2-C132

材質	鉄
塗装色	ペールホワイト（10YR8.5/0.5）

付属ねじなし（化粧ねじRD75（513頁）・ケージナットRD751（513頁）をご利用ください。）

納期区分	品名記号（ペールホワイト塗装）			標準価格 円	外形寸法 mm W	H	D	入力 端子台	主幹 ブレーカ	分岐	出力 IEC C13コンセント	呼称	質量 kg
⑤	**RD86-1E2M2-S2-C132**			65,500	482.5	44	346	3P 20A×2	NX52A 2P 20A×2	なし	4	1U	5

U=44.45

■上記一部商品は、2024年11月より順次仕様変更（協約形ブレーカのモデルチェンジ）をさせていただきますので、ご了承ください。

ご注意 本製品はラック専用です。必ずラックに固定してご使用ください。

RD86-X 背面出力タイプ（多種コンセント出力）

19インチ EIA　100V 単相2線　15A抜止　NEMA　1系統

材質	鉄
塗装色	ベールホワイト（10YR8.5/0.5）

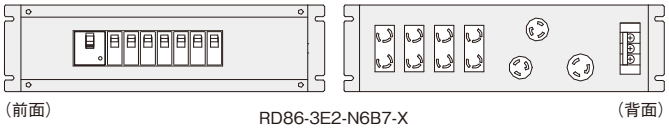

RD86-3E2-N6B7-X

付属ねじなし（化粧ねじRD75（513頁）・ケージナットRD751（513頁）をご利用ください。）

納期区分	品名記号 / ベールホワイト塗装			標準価格 円	外形寸法 mm W	H	D	入力 端子台	主幹 ブレーカ	分岐	出力	呼称	質量 kg
⑤	**RD86-3E2-N6B7-X**			131,000	482.5	132	351	3P 60A	NE62CX 2P 60A	NX52A 2P 30A×1 NX52A 2P 20A×6	NEMA L5-30コンセント×1 NEMA L5-20コンセント×2 15Aコンセント×4（8口）※	3U	10

※ダブルコンセントを使用しています。 U=44.45

19インチ EIA　100/200V 単相3線　15A抜止　NEMA　1系統

材質	鉄
塗装色	ベールホワイト（10YR8.5/0.5）

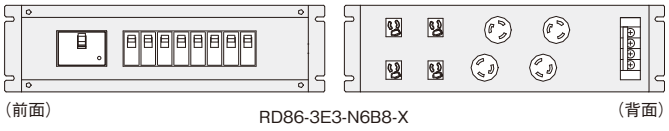

RD86-3E3-N6B8-X

出力コンセント:100V仕様

付属ねじなし（化粧ねじRD75（513頁）・ケージナットRD751（513頁）をご利用ください。）

納期区分	品名記号 / ベールホワイト塗装			標準価格 円	外形寸法 mm W	H	D	入力 端子台	主幹 ブレーカ	分岐	出力	呼称	質量 kg
⑤	**RD86-3E3-N6B8-X**			159,000	482.5	132	351	4P 60A	NK68WNX 3P 60A	NX52A 2P 30A×4 NX52A 2P 20A×4	NEMA L5-30コンセント×4 15Aコンセント×4	3U	12

U=44.45

RD86-T 背面出力タイプ（端子台AC出力）

●単相2線式 100V、または単相2線式 200Vとして使用可能です。

19インチ EIA　100V 単相2線　200V 単相2線　端子台　1系統

材質	鉄
塗装色	ベールホワイト（10YR8.5/0.5）

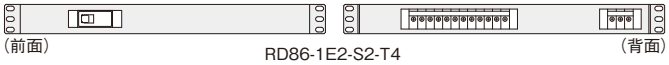

RD86-1E2-S2-T4

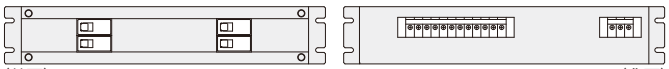

RD86-2E2-T3B4-T1

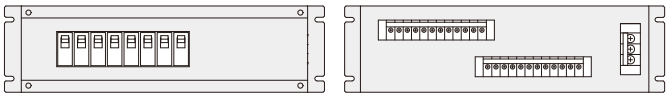

RD86-3E2-T6B8-T1

付属ねじなし（化粧ねじRD75（513頁）・ケージナットRD751（513頁）をご利用ください。）

納期区分	品名記号 / ベールホワイト塗装			標準価格 円	外形寸法 mm W	H	D	入力 端子台	主幹 ブレーカ	分岐 NX52A 2P 20A	出力 端子台	呼称	質量 kg
⑤	**RD86-1E2-S2-T4**			63,500	482.5	44	346	3P 20A	NX52A 2P 20A	なし	3P 20A×4	1U	5
⑤	**RD86-1E2-S2-T6**			74,000	〃	〃	〃	〃	〃	〃	3P 20A×6		〃
⑤	**RD86-1E2-T3B2-T1**			57,500	〃	〃	〃	3P 30A	なし	2	3P 20A×2		〃
⑤	**RD86-1E2-T3B2-T3**			78,000	〃	〃	〃	〃	〃	〃	3P 20A×6		〃
⑤	**RD86-2E2-T3B4-T1**			74,000	〃	88	〃	〃	〃	4	3P 20A×4	2U	7
⑤	**RD86-2E2-T3B6-T1**			92,000	〃	〃	〃	〃	〃	6	3P 20A×6		〃
⑤	**RD86-2E2-S3B5-T1**			87,000	〃	〃	〃	〃	NX52A 2P 30A	5	3P 20A×5		〃
⑤	**RD86-2E2-N6B4-T1**			85,500	〃	〃	351	3P 60A	NE62CX 2P 60A	4	3P 20A×4		〃
⑤	**RD86-3E2-T6B8-T1**			128,000	〃	132	〃	〃	なし	8	3P 20A×8	3U	9
⑤	**RD86-3E2-T6B12-T1**			165,000	〃	〃	〃	〃	〃	12	3P 20A×12		11
⑤	**RD86-3E2-N3B8-T1**			134,000	〃	〃	〃	3P 30A	NE52CX 2P 30A	8	3P 20A×8		9
⑤	**RD86-3E2-N3B12-T1**			170,000	〃	〃	〃	〃	〃	12	3P 20A×12		11
⑤	**RD86-3E2-N6B8-T1**			135,000	〃	〃	〃	3P 60A	NE62CX 2P 60A	8	3P 20A×8		10
⑤	**RD86-3E2-N6B12-T1**			171,000	〃	〃	〃	〃	〃	12	3P 20A×12		12

■上記一部商品は、2024年11月より順次仕様変更（協約形ブレーカのモデルチェンジ）をさせていただきますので、ご了承ください。

U=44.45

ご注意 本製品はラック専用です。必ずラックに固定してご使用ください。

RD86-T 背面出力タイプ（端子台AC出力）

●出力電圧は100Vとなります。

19インチ EIA　100/200V 単相3線　端子台　1系統

材質	鉄
塗装色	ベールホワイト（10YR8.5/0.5）

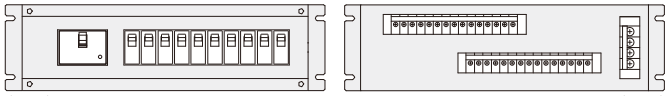

（前面）　RD86-3E3-N6B10-T1　（背面）

付属ねじなし（化粧ねじRD75（513頁）・ケージナットRD751（513頁）をご利用ください。）

納期区分	品名記号 ベールホワイト塗装			標準価格 円	外形寸法 mm W	H	D	入力 端子台	主幹 ブレーカ	分岐 NX52A 2P 20A	出力 端子台	呼称	質量 kg
⑤	**RD86-3E3-N6B6-T1**			131,000	482.5	132	351	4P 60A	NK68WNX 3P 60A	6	3P 20A×6	3U	11
⑤	**RD86-3E3-N6B10-T1**			168,000	〃	〃	〃	〃	〃	10	3P 20A×10		12

U=44.45

●単相2線式 100V、または単相2線式 200Vとして使用可能です。

19インチ EIA　100V 単相2線　200V 単相2線　端子台　2系統

材質	鉄
塗装色	ベールホワイト（10YR8.5/0.5）

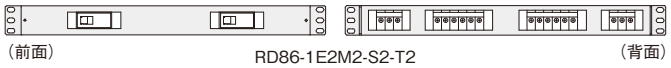

（前面）　RD86-1E2M2-S2-T2　（背面）

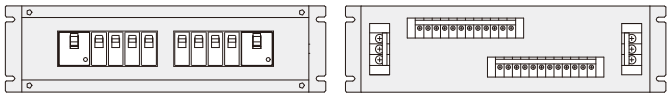

（前面）　RD86-3E2M2-N6B4-T1　（背面）

付属ねじなし（化粧ねじRD75（513頁）・ケージナットRD751（513頁）をご利用ください。）

納期区分	品名記号 ベールホワイト塗装			標準価格 円	外形寸法 mm W	H	D	入力 端子台	主幹 ブレーカ	分岐 NX52A 2P 20A	出力 端子台	呼称	質量 kg
⑤	**RD86-1E2M2-S2-T1**			64,000	482.5	44	346	3P 20A×2	NX52A 2P 20A×2	なし	3P 20A×2	1U	5
⑤	**RD86-1E2M2-S2-T2**			74,500	〃	〃	〃	〃	〃	〃	3P 20A×4		〃
⑤	**RD86-2E2M2-T3B2-T1**			80,500	〃	88	〃	3P 30A×2	なし	4	〃	2U	7
⑤	**RD86-2E2M2-S3B2-T1**			88,500	〃	〃	〃	〃	NX52A 2P 30A×2	〃	〃		〃
⑤	**RD86-3E2M2-T6B4-T1**			140,000	〃	132	351	3P 60A×2	なし	8	3P 20A×8	3U	10
⑤	**RD86-3E2M2-N3B4-T1**			152,000	〃	〃	〃	3P 30A×2	NE52CX 2P 30A×2	〃	〃		〃
⑤	**RD86-3E2M2-N6B4-T1**			152,000	〃	〃	〃	3P 60A×2	NE62CX 2P 60A×2	〃	〃		11

U=44.45

●単相2線式 100V、または単相2線式 200Vとして使用可能です。

19インチ EIA　100V 単相2線　200V 単相2線　端子台　多系統

材質	鉄
塗装色	ベールホワイト（10YR8.5/0.5）

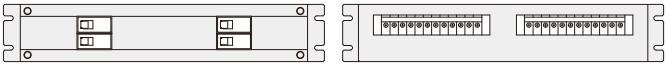

（前面）　RD86-2E2M4-S2-T1　（背面）

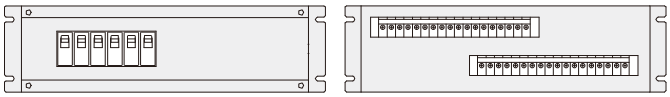

（前面）　RD86-3E2M6-S2-T1　（背面）

付属ねじなし（化粧ねじRD75（513頁）・ケージナットRD751（513頁）をご利用ください。）

納期区分	品名記号 ベールホワイト塗装			標準価格 円	外形寸法 mm W	H	D	入力 端子台	主幹 ブレーカ	分岐	出力 端子台	呼称	質量 kg
⑤	**RD86-2E2M4-S2-T1**			89,500	482.5	88	346	3P 20A×4	NX52A 2P 20A×4	なし	3P 20A×4	2U	7
⑤	**RD86-3E2M6-S2-T1**			117,000	〃	132	346	3P 20A×6	NX52A 2P 20A×6	〃	3P 20A×6	3U	9

■上記一部商品は、2024年11月より順次仕様変更（協約形ブレーカのモデルチェンジ）をさせていただきますので、ご了承ください。

U=44.45

ご注意 本製品はラック専用です。必ずラックに固定してご使用ください。

RD86-D-T 背面出力タイプ（端子台DC出力）

19インチ EIA　DC48V　端子台　1系統

材質	鉄
塗装色	ベールホワイト（10YR8.5/0.5）

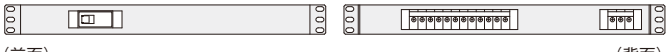
（前面）　RD86-1ED-S1-T4　（背面）

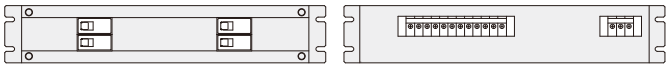
（前面）　RD86-2ED-T3B4-T1　（背面）

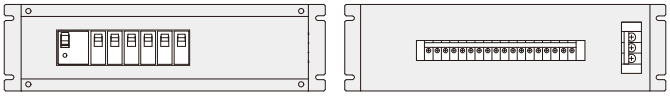
（前面）　RD86-3ED-N6B6-T1　（背面）

付属ねじなし（化粧ねじRD75（513頁）・ケージナットRD751（513頁）をご利用ください。）

納期区分	品名記号 ベールホワイト塗装			標準価格 円	外形寸法 mm W	H	D	入力 端子台	主幹 ブレーカ	分岐 NX52A 2P 15A	出力 端子台	呼称	質量 kg
⑤	**RD86-1ED-S1-T4**			63,500	482.5	44	346	3P 15A	NX52A 2P 15A	なし	3P 15A×4	1U	5
⑤	**RD86-1ED-S1-T6**			74,000	〃	〃	〃	〃	〃	〃	3P 15A×6	〃	〃
⑤	**RD86-1ED-T3B2-T1**			57,500	〃	〃	〃	3P 30A	なし	2	3P 15A×2	〃	〃
⑤	**RD86-1ED-T3B2-T3**			78,000	〃	〃	〃	〃	〃	〃	3P 15A×6	〃	〃
⑤	**RD86-2ED-T3B4-T1**			74,000	〃	88	〃	〃	〃	4	3P 15A×4	2U	7
⑤	**RD86-2ED-N6B4-T1**			92,000	〃	〃	351	3P 60A	BW100EAG 2P 60A※1	〃	〃	〃	〃
⑤	**RD86-3ED-T6B6-T1**			109,000	〃	132	〃	〃	なし	6	3P 15A×6	3U	10
⑤	**RD86-3ED-N6B6-T1**			122,000	〃	〃	〃	〃	BW100EAG 2P 60A※1	〃	〃	〃	11

※1. 富士電機機器制御株式会社製

U=44.45

19インチ EIA　DC48V　端子台　2系統

材質	鉄
塗装色	ベールホワイト（10YR8.5/0.5）

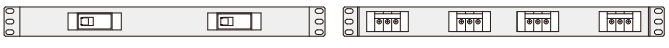
（前面）　RD86-1EDM2-S1-T1　（背面）

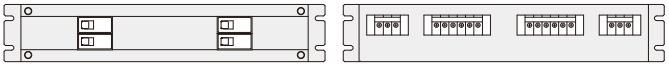
（前面）　RD86-2EDM2-T3B2-T1　（背面）

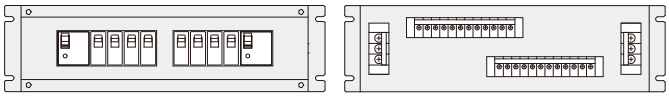
（前面）　RD86-3EDM2-N6B4-T1　（背面）

付属ねじなし（化粧ねじRD75（513頁）・ケージナットRD751（513頁）をご利用ください。）

納期区分	品名記号 ベールホワイト塗装			標準価格 円	外形寸法 mm W	H	D	入力 端子台	主幹 ブレーカ	分岐 NX52A 2P 15A	出力 端子台	呼称	質量 kg
⑤	**RD86-1EDM2-S1-T1**			64,000	482.5	44	346	3P 15A×2	NX52A 2P 15A×2	なし	3P 15A×2	1U	5
⑤	**RD86-1EDM2-S1-T2**			74,500	〃	〃	〃	〃	〃	〃	3P 15A×4	〃	〃
⑤	**RD86-2EDM2-T3B2-T1**			80,500	〃	88	〃	3P 30A×2	なし	4	〃	2U	7
⑤	**RD86-3EDM2-T6B4-T1**			140,000	〃	132	351	3P 60A×2	〃	8	3P 15A×8	3U	9
⑤	**RD86-3EDM2-N6B4-T1**			165,000	〃	〃	〃	〃	BW100EAG 2P 60A×2※2	〃	〃	〃	11

※2. 富士電機機器制御株式会社製

U=44.45

19インチ EIA　DC48V　端子台　多系統

材質	鉄
塗装色	ベールホワイト（10YR8.5/0.5）

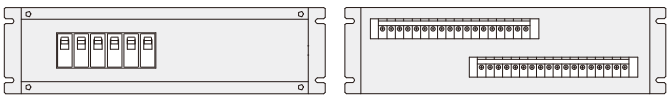
（前面）　RD86-3EDM6-S1-T1　（背面）

付属ねじなし（化粧ねじRD75（513頁）・ケージナットRD751（513頁）をご利用ください。）

納期区分	品名記号 ベールホワイト塗装			標準価格 円	外形寸法 mm W	H	D	入力 端子台	主幹 ブレーカ	分岐	出力 端子台	呼称	質量 kg
⑤	**RD86-2EDM4-S1-T1**			89,500	482.5	88	346	3P 15A×4	NX52A 2P 15A×4	なし	3P 15A×4	2U	7
⑤	**RD86-3EDM6-S1-T1**			117,000	〃	132	〃	3P 15A×6	NX52A 2P 15A×6	〃	3P 15A×6	3U	9

■上記一部商品は、2024年11月より順次仕様変更（協約形ブレーカのモデルチェンジ）をさせていただきますので、ご了承ください。

U=44.45

ご注意 本製品はラック専用です。必ずラックに固定してご使用ください。

組替仕様 電源サブラック

●電源サブラックのバリエーションをさらに、充実させる、さまざまな組替変更が可能です。
用途に合わせてお選びください。
●標準品を組み替える場合、右記の 電源サブラック・組替価格 を加算してください。
●組替仕様が複数の場合は一度だけ加算してください。

			標準価格 円
電源サブラック・組替価格			2,650

①ブレーカの変更

価格は、電源サブラック・組替価格 ＋ 下記ブレーカ(組込み価格)の差額 です。

●サーキットブレーカ

型 式	極数	容 量			組込み 標準価格 円
NX52A	2P	15A・20A・30A			3,500
NX52D	2P	15A・20A・30A			3,900
NE52CX	2P	5A ～ 30A			3,550
NE52CX	2P	32A・40A・50A			5,250
NE62CX	2P	60A			5,250
NE102CX	2P	60A・75A・100A			11,000
NE53CX	3P	1.4A ～ 30A			4,900
NE53CX	3P	32A・40A・50A			6,350
NE63CX	3P	60A			6,350
NK58WNX	3P	30A・40A・50A			9,900
NK68WNX	3P	60A			10,000

●漏電ブレーカ

型 式	極数	容 量			組込み 標準価格 円
GX52A	2P	15A・20A・30A			7,750
GE52CX	2P	5A ～ 30A			8,700
GE52CX	2P	40A・50A			8,950
GE62CX	2P	60A			8,950
GE102CX	2P	60A・75A・100A			18,500
GE53CX	3P	1.4A ～ 30A			10,500
GE53CX	3P	32A・40A・50A			12,000
GE63CX	3P	60A			12,000

■機種によってはブレーカの変更ができない組合わせもございますので
詳細につきましては別途お問合わせください。
■DC出力タイプの主幹容量変更は別途お問合わせください。
■上記一部商品は、2024年11月より順次仕様変更(協約形ブレーカのモデルチェンジ)をさせていただきますので、ご了承ください。

②分岐ブレーカ(NX52A)の変更(減数)

価格は、電源サブラック・組替価格 ＋ 下記の価格 です。

[例] RD86-1E2-T3B4-L154(4回路)を1回路に変更する場合、
価格は、電源サブラック・組替価格 ＋ 1回路の減少価格×3回路分 です。

分岐ブレーカ(NX52A)の変更(減数)			標準価格 円
1回路の減少			−3,050

③コンセント口数の変更(減数)(背面出力タイプのみ)

価格は、電源サブラック・組替価格 ＋ 下記の価格 です。

[例] RD86-1E2-S2-L154(15A ダブルコンセント2コ(4口))を
1コ(2口)に変更する場合、
価格は、電源サブラック・組替価格 ＋
ダブルコンセント1コ(2口)の減少価格×1コ分 です。

コンセント口数の変更(1コの減数)			標準価格 円
シングルコンセント 15A			−2,850
ダブルコンセント 15A(1U・2Uタイプ)			−4,000
ダブルコンセント 15A(3Uタイプ)			−3,500
NEMA L5-20			−4,450
NEMA L5-30			−5,900
NEMA L6-20			−4,650
NEMA L6-30			−6,400
NEMA L5-30 → L6-30 への変更			510
NEMA L6-30 → L5-30 への変更			−480

■IEC C13コンセントの口数変更はできません。
個別対応にて承りますので別途お問合わせください。

④取付方法の変更(背面出力タイプのみ)

価格は、電源サブラック・組替価格 ＋ 下記の変更価格 です。

取付方法の変更			標準価格 円
EIA規格→JIS規格への変更			8,300

⑤ボデー塗装色の変更

価格は、電源サブラック・組替価格 ＋ 下記の変更価格 です。

ボデー塗装色の変更			標準価格 円
塗装色変更			8,500

■色彩のご指示は、日本塗料工業会番号でご用命ください。

⑥その他オプション(保護カバーの取付け・変更)

価格は、電源サブラック・組替価格 ＋ 下記の価格 です。

保護カバーの取り付け・変更(1コあたり)			標準価格 円
❶0Uタイプ、1U(前面出力タイプ)ブレーカ前面用保護カバーの取り付け			1,450
❷1U(背面出力タイプ)ブレーカ前面用保護カバーの取り付け			1,450
❸端子台(TBG)の保護カバーの変更(前面保護カバー→前面・上面保護カバー)※			2,750

※標準品のヨコ配置タイプの端子台(TBG)が対象で、前面と上面を保護します。

ご注意 0U・1Uタイプのブレーカ前面用保護カバーは、製品出荷後の追加取り付けはできません。あらかじめ前面用保護カバー付でご注文ください。
製品出荷後はブレーカオプション・ハンドルロック(NA4030A(安全ブレーカ用),NA4050X(スリムブレーカ用))をご用命ください。

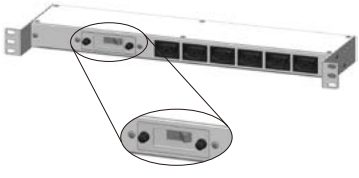

❶1U前面出力タイプ
〔ブレーカ前面用保護カバー取付例〕



❷1U背面出力タイプ
〔ブレーカ前面用保護カバー取付例〕

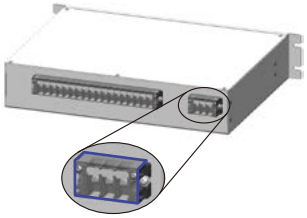

❸端子台(TBG)
〔前面・上面保護カバー取付例〕

RD864 分電盤ユニット

19インチ EIA　100/200V 単相3線　1系統

サーバ・ネットワーク機器搭載ラックへの電源供給用に

- 情報・通信機器を搭載したサーバラックへの電源供給用ラック（電源ラック）に分電盤ユニットを搭載することにより、従来の壁掛け盤と比べて短い距離で効率よく配線ができ、島ごとの電源管理が行えます。
- さまざまな機種バリエーションにより用途・目的に応じて自由に選定・組合わせが可能です。
- 既設の19インチラックへの搭載が可能です。
- スリム・協約形プラグイン分電盤「i saver」を搭載しています。
- 標準仕様以外の個別仕様品も承りますのでご用命ください。
- 本体には入出線用の開口部を設けています。
- 保守点検時の銅バーへの直接接触防止用に保護プレートを設けています。
- 分岐回路用のアース端子バーを標準装備しています。
- プラグインスリムブレーカを採用することにより、容量変更・回路増設が容易になります。また、工事による停電時間の削減が可能です。
- 背面には電線支持バーを装備しています。

材　質	鉄（t1.2、t1.6）
塗　装　色	ペールホワイト（10YR8.5/0.5）

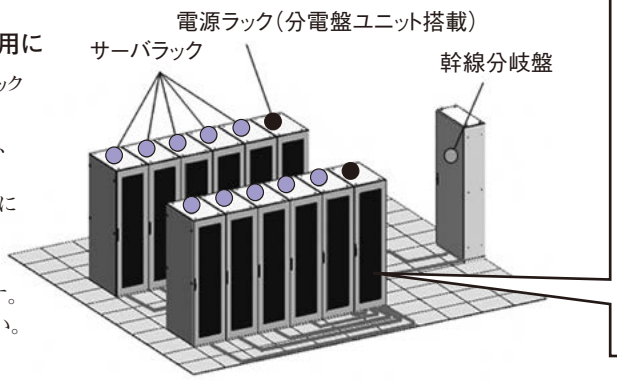



標準タイプ
RD864-N10S24J

分岐 プラグインスリム サーキットブレーカ
- 一次側プラグイン構造
- 二次側速結端子構造



標準タイプ 単相3線式 100/200V

納期区分	品名記号（ペールホワイト塗装）			標準価格 円	外形寸法 mm W	H	D	主幹	分岐	分岐回路数（実装＋予備）	呼称	質量 kg
⑤	**RD864-N10S12J**			157,000	482.5	666	149	NE108NA 3P 100A	PNX52TA 2P 20A	12＋4	15U	23
⑤	**RD864-N10S20J**			194,000	〃	755	〃			20＋4	17U	27
⑤	**RD864-N10S24J**			213,000	〃	843.8	〃			24＋4	19U	30
⑤	**RD864-N10S28J**			234,000	〃	977	〃			28＋8	22U	33
⑤	**RD864-N10S36J**			269,000	〃	1,066	〃			36＋8	24U	37
⑤	**RD864-N10S44J**			312,000	〃	1,155	〃			44＋8	26U	41
⑤	**RD864-N15S12J**			168,000	482.5	666	149	NE158NA 3P 150A	PNX52TA 2P 20A	12＋4	15U	23
⑤	**RD864-N15S20J**			206,000	〃	755	〃			20＋4	17U	27
⑤	**RD864-N15S24J**			224,000	〃	843.8	〃			24＋4	19U	30
⑤	**RD864-N15S28J**			243,000	〃	977	〃			28＋8	22U	33
⑤	**RD864-N15S36J**			280,000	〃	1,066	〃			36＋8	24U	37
⑤	**RD864-N15S44J**			320,000	〃	1,155	〃			44＋8	26U	41

U＝44.45

■ブレーカ容量変更、ラック組込み仕様、その他仕様変更も承りますので別途ご用命ください。
■上記商品は、2024年1月より仕様変更（分岐ブレーカ）をさせていただきましたのでご了承ください。
ブレーカの詳細は846頁をご参照ください。



コンパクトタイプ
RD864-N10S18CNJ

分岐 プラグインスリム サーキットブレーカ
- 一次側プラグイン構造
- 二次側速結端子構造



19インチ EIA　100/200V 単相3線　1系統

コンパクトタイプ　単相3線式 100/200V

納期区分	品名記号（ペールホワイト塗装）			標準価格 円	外形寸法 mm W	H	D	主幹	分岐	分岐回路数（実装＋予備）	呼称	質量 kg
⑤	**RD864-N10S10CNJ**			115,000	482.5	443.8	149	NK108WNX 3P 100A	PNX52TA 2P 20A	10＋4	10U	16
⑤	**RD864-N10S18CNJ**			155,000	〃	577	〃			18＋4	13U	21

U＝44.45

■上記商品は、2024年1月より仕様変更（分岐ブレーカ）をさせていただきましたのでご了承ください。
ブレーカの詳細は846頁をご参照ください。
■上記一部商品は、2024年11月より順次仕様変更（協約形ブレーカのモデルチェンジ）をさせていただきますので、ご了承ください。

RD864 分電盤ユニット

ラック内機器への電源供給用のラックマウント型分電盤

- 幅18mmのブレーカ（プチスリム）を搭載しています。
- 一次側プラグイン、二次側速結端子のねじレス構造です。
- 分岐ブレーカは200Vへ電圧切替可能です。（単相3線式100/200Vタイプのみ）
- 前面透明保護カバー付です。

19インチ EIA　100V 単相2線　100/200V 単相3線　1系統
RD864-5ET6P8Lのみ

材　質	鉄（t1.2、t1.6）
塗　装　色	ペールホワイト（10YR8.5/0.5）



RD864-5EN6P8


RD864-5EN6P8（内部）

分岐 プチスリムブレーカ
- 一次側プラグイン構造
- 二次側速結端子構造



横一列単系統プチスリムタイプ

付属ねじなし（化粧ねじRD75（513頁）・ケージナットRD751（513頁）をご利用ください。）

納期区分	品名記号 ペールホワイト塗装			標準価格 円	外形寸法 mm W	H	D	相線式	主幹	分岐	呼称	質量 kg
⑤	**RD864-5ET6P8**			67,500	482.5	221	105	単相2線式 100V	なし（TB 2P 60A）	PN32HTA 2P 20A × 8 予備回路 × 4	5U	6
⑤	**RD864-5EN6P8**			68,000	〃	〃	〃	〃	NE62CX 2P 60A	〃	〃	〃
⑤	**RD864-5ET6P8L**			75,000	〃	〃	〃	単相3線式 100/200V	なし（TB 3P 60A）	PN32HTA 2P 20A × 8（すべて100V結線） 予備回路 × 4	〃	〃

U＝44.45

■ブレーカ容量変更、ラック組込み仕様、その他仕様変更も承りますので別途ご用命ください。
■分岐ブレーカは専用ブレーカH-Typeを使用しています。
■上記一部商品は、2024年11月より順次仕様変更（協約形ブレーカのモデルチェンジ）をさせていただきますので、ご了承ください。

RD865 耐雷トランスユニット

雷サージからの保護に

- 19インチラックマウントでラックに取付可能です。
- 薄型コンパクトです。
- 電源入力側から侵入した雷サージ電圧を1/1000（−60dB）以下に減衰させます。
- 電圧の切り替えも可能です。



19インチ EIA

付属ねじなし（化粧ねじRD75（513頁）・ケージナットRD751（513頁）をご利用ください。）

納期区分	品名記号	外形寸法 mm W	H	D	材質	塗装色	摘要	呼称	質量 kg	旧品名記号
㊎	**RD865-2ETRA**	480	88	400	鉄 t0.8 t1.2 t2.3	グレー（N4.0）前面部のみ	単相2線 50/60Hz 1kVA 一次電圧 100（200）V 二次電圧 100（200）V 雷インパルス耐電圧 一次 30kV 二次 10kV（1.2/50μs） サージ移行率 −60dB以下（コモンモード）	2U	29	RD865-2ETR

U＝44.45

■価格につきましては別途お問合わせください。
■トランス容量の仕様変更（0.5、2、3kVA）も承りますので別途ご用命ください。
■重量物ですのでL型レール（505・506頁）を必ず使用してください。
■各種個別対応品も承りますので別途ご用命ください。
■上記商品は、2024年9月より仕様変更（SPD）、品名記号の変更をさせていただきましたのでご了承ください。

RD86-LA SPD盤（ラックマウントタイプ）

誘導雷サージから通信機器を保護

●増大する雷被害に「誘導雷サージを引込部でカット」、大切な機器を雷被害から保護します。
●19インチラックマウントでラック・冷キャビに取付可能です。



RD86-LA2L




RD86-E2-LA2L-2




RD86-E2-LA2H-2




〔取付例〕

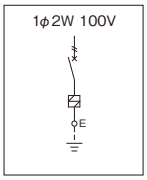

RD86-LA2L

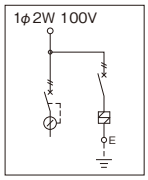

RD86-E2-LA2L（H）-1

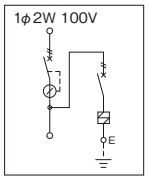

RD86-E2-LA2L（H）-2

19インチ EIA

ライトベージュ塗装
LB色（5Y7/1）
日塗工P25-70B

納期区分	品名記号 ライトベージュ塗装			標準価格 円	寸法 mm W（ヨコ）	H（タテ）	D（フカサ）	SPD※1	電源用ブレーカ	SPD用ブレーカ	呼称	質量 kg
⑤	**RD86-LA2L**			56,000	482.6	88.1	85	LT-121 Imax 10kA※2	——	NE52CX 2P 50A	2U	2
⑤(注)	**RD86-E2-LA2L-1**			76,000	〃	132.5	〃		GE52CX 2P 20A F30		3U	4
⑤(注)	**RD86-E2-LA2L-2**			80,500	〃	〃	〃				〃	〃
⑤(注)	**RD86-E2-LA2H-1**			108,000	〃	〃	〃	LT-332S Imax 20kA※2 劣化接点出力付			〃	〃
⑤(注)	**RD86-E2-LA2H-2**			112,000	〃	〃	〃				〃	〃

U=44.45

※1.音羽電機工業株式会社製です。
※2.最大放電電流（8/20μs）の値です。

■上記一部商品は、2024年11月より順次仕様変更（協約形ブレーカのモデルチェンジ）をさせていただきますので、ご了承ください。

ご注意
1.接地は5.5㎟以上のアース線をご使用ください。また、多点接地とならないように接地してください。
2.外部より通信線の引込みがある時は別途SPDの設置が必要です。
（注）上記一部商品は組替元商品からの製作となります。組替元商品の在庫が切れた場合につきましては、別途日数をいただく場合もございますのでご了承ください。

関連商品

自動投入装置・オートリセットブレーカ P.884

雷サージなどにより漏電ブレーカが不要動作した場合、「自動投入」により電源を復旧させます。

■用途例
携帯電話、PHS基地局、CATV、
放送中継局、各種監視カメラ、
防災無線、各種気象観測設備 など


ATEC-203W

BP46-A アース端子 RoHS

●アース端子の中継、増設用としてご利用ください。
●取付ピッチが25mmの倍数なので、フレームのどこにでも取付可能です。

材質	銅
板厚	4.0mm
表面処理	光沢スズめっき

ご注意 地絡用には使用不可です。

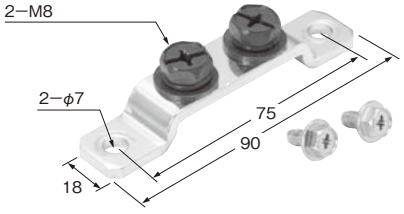

単位：mm

納期区分	品名記号			標準価格 円	セット内容	適用機種	摘要
◎	**BP46-8A**			4,050	アース端子5コ、アースボルト10コ、M5取付ねじ	FS、FZ、OFZ	取付ピッチは75mm、M5

RD ラックオプション（電源用）

RD88 電源プラグケーブル（コード）

RoHS　PSE（RD88-3・3Kのみ）

電源サブラック入力端子用やコンセントバーの電源ケーブル（コード）に


RD88-3


RD88-3L520

納期区分	品名記号			標準価格 円	外形寸法 mm 長さ	質量 kg	定格電圧 V	定格電流 A	摘要
◎	**RD88-3**			2,300	3,000	0.4	AC125	15	差し込みプラグ:2P E付 コード:VCTF　2.0㎟×3心
◎	**RD88-3K**			2,900	〃	0.6			差し込みプラグ:2P E付 ケーブル:VCT　2.0㎟×3心
◎	**RD88-3L520**			12,500	〃	0.8		20	引掛形差し込みプラグ:2P E付 NEMA規格L5-20 ケーブル:VCT　3.5㎟×3心
◎	**RD88-3L530**			17,000	〃	1.2		30	引掛形差し込みプラグ:2P E付 NEMA規格L5-30 ケーブル:VCT　5.5㎟×3心
◎	**RD88-3L620**			12,500	〃	0.8	AC250	20	引掛形差し込みプラグ:2P E付 NEMA規格L6-20 ケーブル:VCT　3.5㎟×3心
◎	**RD88-3L630**			17,000	〃	1.2		30	引掛形差し込みプラグ:2P E付 NEMA規格L6-30 ケーブル:VCT　5.5㎟×3心

RD88-C 電源ケーブル（コードコネクタボディ付）

RoHS

電源サブラック出力端子用やコンセントバーの電源ケーブルに


RD88-3C


RD88-3L520C

納期区分	品名記号			標準価格 円	外形寸法 mm 長さ	質量 kg	定格電圧 V	定格電流 A	摘要
◎	**RD88-3C**			11,000	3,000	0.6	AC125	15	コードコネクタボディ:2P E付 ケーブル:VCT　2.0㎟×3心
◎	**RD88-3L520C**			13,000	〃	0.8		20	引掛形コードコネクタボディ:2P E付 NEMA規格L5-20 ケーブル:VCT　3.5㎟×3心
◎	**RD88-3L530C**			18,500	〃	1.2		30	引掛形コードコネクタボディ:2P E付 NEMA規格L5-30 ケーブル:VCT　5.5㎟×3心
◎	**RD88-3L620C**			13,000	〃	0.8	AC250	20	引掛形コードコネクタボディ:2P E付 NEMA規格L6-20 ケーブル:VCT　3.5㎟×3心
◎	**RD88-3L630C**			18,500	〃	1.2		30	引掛形コードコネクタボディ:2P E付 NEMA規格L6-30 ケーブル:VCT　5.5㎟×3心

RD881 電源プラグコード（機器用）

RoHS　PSE

ラック内の機器電源に

●短尺ですのでラック内配線に適しています。


RD881-1C13

納期区分	品名記号			標準価格 円	外形寸法 mm 長さ	質量 kg	定格電圧 V	定格電流 A	摘要
◎	**RD881-1C13**			2,150	700	0.1	AC125	12	差し込みプラグ:2P E付 コードコネクタ:IEC C13 コード:VCTF 1.25㎟×3心
◎	**RD881-2C13**			2,300	1,500	0.2			

RD89 アースバーセット

RoHS

情報通信機器の接地に

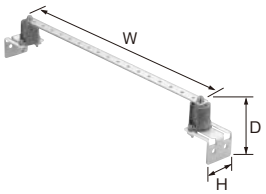

納期区分	品名記号			標準価格 円	外形寸法 mm W	H	D	質量 kg	材質	表面処理	適用機種	摘要
◎	**RD89-4**			7,250	444	50	83	0.6	銅（アースバー） t4.0	光沢スズめっき （アースバー）	FSシリーズ（FSNAは除く） FVシリーズ（FVK-T、 FVKP-T、FVH-Eは除く） FDS、(D)ARC	M5

ご注意
1. FVKタイプに取り付けの際は、マウントレール（RD66-□V）（507頁）が必要となります。
2. FDSに取り付けの際は、フランジ六角ボルト（FCX51-M51）（516頁）が必要となります。
3. 端子ねじ（M5×10）は5コ付属です。

RD891 アース線

RoHS

ラック本体のフレームとドアおよび側板などの導電接続に

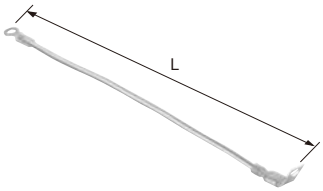

納期区分	品名記号			標準価格 円	セット内容	外形寸法 mm L	質量 kg	摘要
◎	**RD891-20C**			4,550	10本入	230	0.1	圧着端子2-5、 KIV電線2㎟（黄／緑）、差込形接続端子、差込タブ端子

■上記商品は、2023年10月より仕様変更（スパイラルライン→ストレートライン）をさせていただきましたので、ご了承ください。

ラックオプション(配線用) 取扱い商品

SN ケーブルマネージメントフィンガー 取扱い商品

パンドウイットコーポレーション社製

高密度環境下でもユニットごとにケーブルを整理可能


SN15F


SN25F

納期区分	品名記号			標準価格 円	セット内容	外形寸法 mm フカサ	材質	色彩	質量 kg	適用機種
◎	**SN15F**			23,000	5U=左右各4、8U=左右各3	125	PC	ブラック	2.6	FSNA
◎	**SN25F**			29,500	〃	172			3.0	

CTGN ケーブル保護ブーツ 取扱い商品

パンドウイットコーポレーション社製

配線口の高い密閉性を維持


CTGN6x6

納期区分	品名記号			標準価格 円	外形寸法 mm ヨコ	タテ	フカサ	材質	色彩	質量 kg	開口部サイズ mm	適用機種	摘要
◎	**CTGN1x5**			9,850	50	218	136	ABS、ビニル複合素材	ブラック	0.03	25.4×127.0	FSNA	組替仕様-MASP用
◎	**CTGN3x5**			10,000	99	〃	〃			0.09	76.2×127.0		ブラインドパネル前用
◎	**CTGN6x6**			16,000	179	〃	179			0.16	152.4×152.4		ブラインドパネル後用

S□DR Dリングキット 取扱い商品

パンドウイットコーポレーション社製

サーバラック内側面でのケーブル管理に


S1DR　S2DR

納期区分	品名記号			標準価格 円	セット内容	外形寸法 mm ヨコ	タテ	フカサ	材質	色彩	質量 kg	適用機種
◎	**S1DR**			10,500	8コ入	25	39	80	PC	ブラック	0.09	FSS,FSST,FSV 組替仕様-CTK2、-CTK2W
◎	**S2DR**			12,500		38	82	〃			0.18	

ご注意 FSS,FSST,FSVに使用される場合は、組替仕様:マルチオプションブラケット付タイプ(-CTK2,-CTK2W)(428頁)を選定してください。

S1LR Lリングキット 取扱い商品

パンドウイットコーポレーション社製

サーバラック内側面でのケーブル管理に



納期区分	品名記号			標準価格 円	セット内容	外形寸法 mm ヨコ	タテ	フカサ	材質	色彩	質量 kg	適用機種
◎	**S1LR**			10,500	8コ入	31	98	57	PC	ブラック	0.09	FSS,FSST,FSV 組替仕様-CTK2、-CTK2W

ご注意 FSS,FSST,FSVに使用される場合は、組替仕様:マルチオプションブラケット付タイプ(-CTK2,-CTK2W)(428頁)を選定してください。

NMF 高密度ヒンジ式水平ケーブル管理パネル 取扱い商品 19インチ EIA

パンドウイットコーポレーション社製

太径ケーブルや本数が多い場合のケーブル管理に

- ワイドなパッチコード貫通穴
- ヒンジ式カバー:上下開閉・着脱可能


NMF1


NMF2


NMF3

納期区分	品名記号			標準価格 円	外形寸法 mm ヨコ	タテ	フカサ	材質	色彩	呼称	質量 kg	適用機種
◎	**NMF1**			9,650	482	44	157	ABS、PVC	ブラック	1U	0.51	FSNA
◎	**NMF2**			11,000	〃	88	〃			2U	0.73	
◎	**NMF3**			16,500	〃	133	〃			3U	1.00	
◎	**NMF4**			21,000	〃	177	〃			4U	1.18	

U=44.45

AP インテリジェントPDU 取扱い商品

100V 単相2線 | 200V 単相2線 | 電源プラグコード付 | 15A抜止 | IEC C13 | IEC C19 | PSE

20A・30Aタイプ　シュナイダーエレクトリック株式会社製

ラックの管理はITシステムの生命線。見えないところでリスクが膨らんでいます

こんな運用に心当たりはありませんか？

電源容量を気にせずに新しいIT機器を接続している

ここが問題　過負荷状態となりIT機器停止の原因に。

解決策のご提案

対象モデル　Metered、Metered Plus、Switched Plus

電流監視が行えるインテリジェントPDUの導入で、IT機器の接続状況を監視。



年次計画停電時、復旧後のシステム起動に手間がかかる

ここが問題　煩雑な手順がミスを招き、マニュアルでの対応では限界。

解決策のご提案

順序立てた電源投入が可能なPDUなら、復旧作業の負荷も大幅に軽減。

対象モデル　Switched Plus

●自動起動例
1 ネットワークスイッチ
2 ストレージ
3 サーバー

電気使用量が増え続けている

ここが問題　サーバーの稼働状況が把握できないために、無駄が発生。サーバー統合も進まない。

解決策のご提案

各アウトレットの電流監視を可能にし、稼働状況に合わせた対策を実施。

対象モデル　Metered Plus、Switched Plus



このような課題もすっきり解決

IT機器を導入するたびにクランプメーターで計測している

ここが問題　一時的な計測では変動する負荷に対応できず危険。

解決策のご提案

履歴を保存できるPDUで正確な稼働状況を継続的に確認。

対象モデル　Metered、Metered Plus、Switched Plus

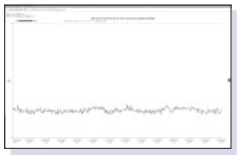

システム障害が発生するたびに現地に出向いて作業している

ここが問題　担当者の負担だけでなく復旧時間も増加。

解決策のご提案

リモートでの On/Off 操作を可能にし、迅速な復旧作業を実現。

対象モデル　Switched Plus



豊富なラインアップで多様なニーズにきめ細かく対応

IT 機器は減るどころか増える一方です。しかも、その稼働状況はさまざまな要因で常に変化しています。安定的に電源を供給し、あらゆるトラブルを未然に防ぐには、使用電源の“今”を知り、変化にリアルタイムかつ柔軟に対応できる信頼性の高いソリューションが欠かせません。

機能		Metered AP8832J AP8833J AP8841	Metered Plus AP8441	Switched Plus AP8641
ローカル / ネットワーク監視 (Web, SNMP, Telnet)	PDU/バンク（ブレーカー）単位での監視 （A：電流　V：電圧　kW：電力）	○ (A, V, kW)	○ (A, V, kW)	○ (A, V, kW)
	アウトレット単位監視 （A：電流　kW：電力）		○ (A, kW)	○ (A, kW)
ネットワーク制御（アウトレット単位でのオン、オフ、リブート）				○
環境監視機能（温度、湿度）　*別途、要センサー		○	○	○

ラックオプション（電源用）取扱い商品



AP8641

Switched Plus

納期区分	品名記号	外形寸法 mm W	H	D	質量 kg	定格電圧 V	定格電流合計 A	コンセント仕様	コード仕様	適用機種
㊎	**AP8641**	1,829	56	51	8.23	200	30	IEC C13 × 21口 IEC C19 × 3口	NEMA L6-30 3mコード付	FSシリーズ組替仕様 (-CTKP、-CTKPW、-CTK2、-CTK2W) FDシリーズ

Metered Plus

納期区分	品名記号	外形寸法 mm W	H	D	質量 kg	定格電圧 V	定格電流合計 A	コンセント仕様	コード仕様	適用機種
㊎	**AP8441**	1,829	56	51	8.21	200	30	IEC C13 × 21口 IEC C19 × 3口	NEMA L6-30 3mコード付	FSシリーズ組替仕様 (-CTKP、-CTKPW、-CTK2、-CTK2W) FDシリーズ

Metered

納期区分	品名記号	外形寸法 mm W	H	D	質量 kg	定格電圧 V	定格電流合計 A	コンセント仕様	コード仕様	適用機種
㊎	**AP8832J**	1,791	55	44	7.34	100	30	2PE抜け止め コンセント × 24口	NEMA L5-30 3mコード付	FSシリーズ組替仕様 (-CTKP、-CTKPW、-CTK2、-CTK2W) FDシリーズ
㊎	**AP8833J**	902	〃	〃	4.34	〃	20	2PE抜け止め コンセント × 10口	NEMA L5-20 3mコード付	
㊎	**AP8841**	1,791	56	〃	6.84	200	30	IEC C13 × 36口 IEC C19 × 6口	NEMA L6-30 3mコード付	

■価格につきましては別途お問合わせください。
■適用機種以外のFSシリーズ・AHシリーズ・FDシリーズへの取り付けには、別途取付金具が必要となりますのでご用命ください。

ご注意 ①本製品はラック専用のコンセントバーです。必ずラックに固定してお使いください。
②FDシリーズに取り付けてご使用になられる場合は、別途コンセントバー取付金具（RD82-□FD□K）525頁が必要になります。

▶機能で選ぶ

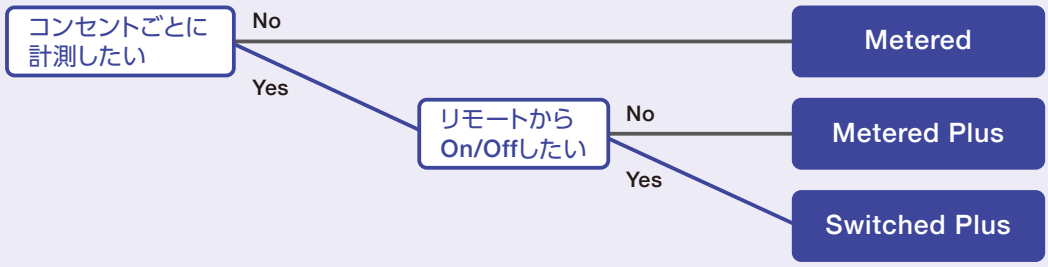

▶用途で選ぶ

機能	Metered **AP8832J AP8833J AP8841**	Metered Plus **AP8441**	Switched Plus **AP8641**
☐ ラックマウントPDU単位またはブレーカーで電流を計測し、過負荷を防ぎたい	○	○	○
☐ 任意の電流値を設置し超過したらアラームやメールで通知したい	○	○	○
☐ 負荷機器の定格電力と実際の電力の差異を確認して、今後の計画に役立てたい	△（PDU単位）	○	○
☐ DCIMツールを導入する、もしくは導入を検討する計画がある	○	○	○
☐ 各IT機器ごとの計測をして、未使用機器や低負荷機器を見極めたい		○	○
☐ リモートで機器のリセットやリブートを行いたい			○
☐ 電源投入時にスイッチ、ストレージ、サーバーの順に電源投入したい			○
☐ システムが一度に起動し過負荷とならないよう時間差で電源投入をしたい			○
☐ ラック内の温度や湿度も計測し、温度上昇のリスクを防ぎたい	○	○	○
☐ 冗長構成時のA / B系それぞれのバランスを保つように負荷機器を接続したい	○	○	○

YS 瞬時電圧低下補償装置 SAG-Backup※ ラックマウントタイプ

19インチ EIA　取扱い商品

株式会社指月電機製作所製

商用電源の瞬時電圧低下への対策に

- ラックマウントタイプ（2U）で19インチラックに収納可能です。
- 省ランニングコストで運用ができます。
  - ・約10年間メンテナンス不要です。
  - ・運転効率95%以上の高効率運転です。
- 用途
  - ・オフィス機器、工場制御機器、マシンルームなど



YS10BC12C1RA

納期区分	品名記号			標準価格 円	外形寸法 mm W	H	D	定格電圧	定格電流	定格容量	出力容量	瞬低補償時間（定格負荷時）	質量 kg
㊛	YS10BC12C1RA			440,000	482	88	406	100V	12A	1.2kVA	1.0kW	1.0秒	8.4

※SAG-Backupは、株式会社指月電機製作所の登録商標です。

各種ケース

ECN 電子機器用ケース • ECNシリーズ

RoHS

- プリント基板を内蔵する電子回路を収納するケースです。
- ベース（アルミ製）が上下方向に移動できます。
- 上カバーがはずれますので、内部機器の組立・点検が容易です。
- 上カバーが突き出し式ですのでパネル面が見やすくなっています。
- 前面・後面は同一パネルです。

材　質	前面・後面パネル、ベース……アルミ 上カバー、ボデー、フレーム……鉄
板　厚	前面・後面パネル……2.0mm、ベース……1.5mm 上カバー、フレーム……1.6mm ボデー……1.6mm・1.0mm



オリーブ塗装（7.5Y3/1）

納期区分	品　名　記　号			標準価格 円	外形寸法 mm W	H	D	質量 kg
☆	ECN-1			22,500	250	110	200	2.8
☆	ECN-2			25,500	〃	〃	300	3.9
☆	ECN-3			24,000	〃	160	200	3.1
☆	ECN-4			27,000	〃	〃	300	4.4
☆	ECN-11			23,500	350	110	200	3.5
☆	ECN-12			28,000	〃	〃	300	5.1
☆	ECN-13			25,500	〃	160	200	4.0
☆	ECN-14			29,500	〃	〃	300	5.6
☆	ECN-24			34,500	430	160	300	6.5

■上記商品は、2026年3月をもちまして生産終了とさせていただきますのでご了承ください。

MCA ユニットケース • MCAタイプ

RoHS

- 制御・操作装置や測定・検査機器収納にご利用ください。
- グリップとフレームが一体になり、Rを基調としたデザインです。
- ねじによる組立式で加工・点検が容易です。
- 前面パネルの板厚が変更可能です。(t2.0→t3.0mm)
- デスクトップタイプまたはラックマウントタイプとして使用可能です。

材　質	前面・後面パネル、ベース、フレームタテ、ヨコ、グリップ……アルミ カバー、底板、ベース取付金具……鉄
板　厚	前面・後面パネル、ベース……2.0mm カバー、底板、ベース取付金具……1.0mm



MCA-12

ライトグレー塗装
(3.8G6.7/0.5)

納期区分	品名記号			標準価格 円	外形寸法 mm W	H	D	質量 kg	摘要
◎	MCA-1			30,500	429	149	250	4.1	
◎	MCA-2			35,500	〃	199	〃	4.5	
◎	MCA-3			42,000	〃	249	〃	5.5	
◎	MCA-11			39,000	429	149	350	5.3	
◎	MCA-12			42,000	〃	199	〃	5.8	
◎	MCA-13			46,000	〃	249	〃	6.7	
◎	MCA-14			49,500	〃	299	〃	7.2	
◎	MCA-21			46,000	429	199	450	7.2	
◎	MCA-22			49,500	〃	249	〃	7.9	
◎	MCA-23			53,000	〃	299	〃	8.4	

■ラック本体に取り付ける場合は、オプションのブラケット(RD69)(509頁)をご利用ください。

■前面パネル板厚3㎜タイプも承りますのでご用命ください。

価格は 標準品価格 + 右記の価格 です。

ご注文の際は品名記号の末尾に T をつけてご用命ください。
〔例〕 MCA−1→MCA−1T となります。

納期区分	タテ(H)寸法 mm			標準価格 円
☆	149			590
☆	199			770
☆	249			980
☆	299			1,150

■上記商品は、2026年3月をもちまして生産終了とさせていただきますのでご了承ください。

MCF 普及形ユニットケース

RoHS

- 制御・操作装置や測定・検査機器収納にご利用ください。
- ねじによる組立式で加工・点検が容易です。
- デスクトップタイプまたはラックマウントタイプとして使用可能です。

材　質	前面・後面パネル、ベース……アルミ 取手……アルミ・亜鉛合金 上・下カバー、側板……鉄
板　厚	前面・後面パネル、ベース……2.0mm 上・下カバー……1.0mm　側板……1.6mm・1.0mm



MCF-23　MCF-13　MCF-2

側板 ライトベージュ塗装(5Y7/1) 日塗工 P25-70B
カバー オリーブ塗装(7.5Y3/1)

納期区分	品名記号			標準価格 円	外形寸法 mm W	H	D	質量 kg	摘要
◎	MCF-1			17,500	429	149	250	4.7	
◎	MCF-2			20,000	〃	199	〃	5.5	
◎	MCF-3			33,000	〃	249	〃	7.0	
◎	MCF-11			23,500	429	149	350	6.1	
◎	MCF-12			28,000	〃	199	〃	7.1	
◎	MCF-13			35,500	〃	249	〃	8.6	
◎	MCF-14			39,500	〃	299	〃	9.5	
◎	MCF-21			39,500	429	199	450	9.5	
◎	MCF-22			41,500	〃	249	〃	10.8	
◎	MCF-23			44,500	〃	299	〃	11.9	

■ラック本体に取り付ける場合は、オプションのブラケット(RD69)(509頁)をご利用ください。

技術資料

■システムラックと鍵の対応表

システムラック		ハンドル、カムロック		鍵の種類								
				標準装備			鍵違い対応（鍵違い数）					鍵なし ※5（亜鉛製シリンダー錠タイプ）
型番	掲載頁	名称（型番）	掲載頁	亜鉛製シリンダー錠（N200）※1	ステンレス製シリンダー錠（N200）※1	真鍮製シリンダー錠（NT55）	ステンレス製シリンダー錠〈TAK70〉※2	ステンレス製シリンダー錠（52種類）（NTAシリーズ）※3	マスター非対応亜鉛製シリンダー錠 ※4	マスター対応亜鉛製シリンダー錠 ※4	マスター対応真鍮製シリンダー錠 ※4	
FSシリーズ（FSV・FSH・FSN・FSPは除く）	374～380・382～387・392・397～401	IPハンドル（FS用）	–	◎	○	–	○	○	○	○	–	○
		カムロック※6	–	◎	–	–	○	※7	○	○	–	–
FSV **FSH** **FDS** **FSRC**	388・390・441・402	IPハンドル（FS用）	–	–	–	–	–	–	◎	○	–	–
		カムロック※6（FDS、FSRCは除く）	–	–	–	–	–	–	◎	○	–	–
AHシリーズ（AHSHは除く）	432・433	高機能ハンドル	–	–	–	◎	–	–	–	–	○	–
		カムロック※6	–	–	–	◎	–	–	–	–	○	–
AHSH	434	高機能ハンドル	–	–	–	○	–	–	–	–	◎	–
		カムロック※6	–	–	–	○	–	–	–	–	◎	–
DARC	464～466	平面ハンドル（ブラック）**H-12AN**	688	◎	○	–	○	○	–	–	–	○
		カムロック※6	–	◎	–	–	○	※7	–	–	–	–
FVシリーズ	453・455～457・459～461	ラッチハンドル	–	◎	○	—	○	○	—	—	—	○
		カムロック※6	–	◎	—	—	○	※7	—	—	—	—
DFR	474	平面ハンドル（シルバー）**H-12AN**	688	◎	○	–	○	○	–	–	–	○

◎：標準仕様　○：個別対応　－：対応不可

※1. キーNo.N200を採用しています。

ご注意 N200は他の鍵でも施錠が可能なためセキュリティを必要とする場合は鍵違い対応品をご利用ください。

※2. TAK70はN200および他メーカーの200番錠相当品を施錠、解錠できる可能性があります。

※3. NTA701～740はN200および他メーカーの200番錠相当品を施錠、解錠できる可能性があります。
NTA741～752はN200および他メーカーの200番錠相当品を施錠、解錠できません。

※4. 豊富な種類を取り揃えておりますので、鍵違い数は別途お問合わせください。

※5. 鍵挿入口のないシリンダー錠です。

※6. カムロック付の製品または組替仕様を選択した場合のみです。

※7. NTAシリーズのカムロックは一部の鍵番号で対応可能です。鍵番号は別途お問合わせください。

2025-2026
CATALOG CONTENTS

新商品紹介	**548**
ご案内	**548**
生産終了のご案内	548
目次(機種一覧)	549
• 品名からの選定	549
選定表	550
• オプション一覧表	550
• 品名記号の見方	550
ユニット型	551
壁掛け型	558
自立型	571
ラックマウント型	578
オプション	592
情報配線パーツ	596
IoTアクセス盤	598

光接続箱・情報・通信



情報通信関連商品ポータルサイト

日東工業の情報通信関連商品を、「シーン別」「カテゴリー別」「ソリューション」の3つの切り口でご紹介します。

https://www.nito.co.jp/guide/joutsuu/

日東工業　情報通信関連　検 索

新商品紹介

SPEM 自立型 前面パッチ式・プレ配線モジュールタイプ 577頁

最大2,000心



SPEM-SA2000-SC-PS2

SPX 光接続箱オプション・光コネクタ付コード 593頁

OM4対応



SPX10-1SC10-OM4

ご案内

仕様変更・品名記号変更

● 下記商品は、2024年2月より仕様変更（光ファイバの種別）、品名記号の変更をさせていただきましたのでご了承ください。

組替仕様 コードプレ配線仕様（-PM4、-PS2）

組替仕様 心線プレ配線仕様（-PFM4、-PFS2）

● 下記商品は、2024年4月より仕様変更（光ファイバの種別）、品名記号の変更をさせていただきましたのでご了承ください。

SPHR R15専用・樹脂タイプ
融着接続＋コネクタ接続タイプ
（SAタイプ）：プレ配線仕様……558頁

品名記号変更

● 下記商品は、2024年4月より品名記号を変更（他機種の組替仕様と記号統一）させていただきましたのでご了承ください。

SPM 小心数・樹脂タイプ……551頁

納期区分の変更

● 一部商品は、納期区分の変更をさせていただきましたのでご了承ください。

価格改定

● 価格改定をさせていただきましたのでご了承ください。

取扱い商品についてのご注意

取扱い商品

1.「取扱い商品」は市販品のため、予告なく仕様の変更および販売を終了する場合がございますのであらかじめご了承ください。
2.「取扱い商品」について当社は製造物責任法（PL法）に定める製造業者ではありません。
3.仕様など詳細は、製造元メーカーによるものです。
4.「取扱い商品」の技術的なお問合わせは、製造元メーカーへ直接お問合わせをしていただきます。

生産終了のご案内

生産終了品

■下記商品は、2025年1月をもちまして生産終了とさせていただきましたので、ご了承ください。
（代替品はございませんのでご了承ください。）

組替仕様

SPE-K 引出し式・高密度タイプ
アダプタの変更

納期区分	品名記号
★	-AFC

目次（機種一覧）

■品名からの選定

ユニット型

SPM 小心数・樹脂タイプ……551
SPU-S 小心数タイプ……552
SPU-L 中心数タイプ……554
SPU-M 機器スペース付タイプ……556

壁掛け型

SPHR R15専用・樹脂タイプ……558
SPH 樹脂タイプ……559
SPJ-S スタンダードタイプ……561
SPJ-K 高密度タイプ……564
SPJ-M 機器スペース付タイプ……566
SPJ-MR 19インチ機器スペース付タイプ……568

自立型

SPE 引出し式・スタンダードタイプ……571
SPE-K 引出し式・高密度タイプ……573
SPEP 前面パッチ式・スタンダードタイプ……575
SPEP-K 前面パッチ式・高密度タイプ……576
SPEM 前面パッチ式・プレ配線モジュールタイプ……577

ラックマウント型

RD97-PN 固定式光パッチパネル……578
RD98-PN スライド式光パッチパネル……578
RD97-N 固定式スプライスユニット……580
RD98-N スライド式スプライスユニット……582
RD98-S スライド式スプライスユニット・省スペースタイプ…587
RD98-100 スライド式スプライスユニット・高密度タイプ…590

オプション

SPX オプション……592

情報配線パーツ

産業用 情報配線パーツ……596

IoTアクセス盤

CMB IoTアクセス盤……598

選定表

屋内設置

ユニット型



SPM
小心数・樹脂タイプ
～4心
P.551



SPU-S
小心数タイプ
～4心
P.552



SPU-L
中心数タイプ
～24心
P.554

ユニット型 機器スペース付



SPU-M
機器スペース付
～8心
P.556

壁掛け型



SPJ-S
スタンダードタイプ
～48心
P.561



SPJ-K
高密度タイプ
～100心
P.564

壁掛け型 機器スペース付



SPJ-M
機器スペース付
～8心
P.566



SPJ-MR
19インチ機器
スペース付
～8心
P.568

ラックマウント型



RD97-N
固定式
～48心
P.580



RD98-N
スライド式
～48心
P.582



RD98-S
スライド式省スペースタイプ
～24心
P.587



RD98-100
スライド式高密度タイプ
～100心
P.590

自立型



SPE
スタンダードタイプ
～560心
高密度タイプ
～1200心
P.571・573



SPEP
スタンダードタイプ
～400心
高密度タイプ
～1200心
P.575・576



SPEM
前面パッチ式・プレ配線
モジュールタイプ
～2000心
P.577

屋外設置

壁掛け型



SPHR
R15専用・樹脂タイプ
モジュール型プレ配線仕様
R15専用
～16心
P.558



SPH
樹脂タイプ
～12心
P.559



SPJ
キャビネットの変更
（屋外用板厚t1.6mm）
P.563・565

■オプション一覧表

写　真	商品名	掲載頁	写　真	商品名	掲載頁	写　真	商品名	掲載頁	写　真	商品名	掲載頁
	増設用 光アダプタ	592		融着トレー	594		ケーブル クランプ	595		ダクト付 パネル	521
	マネージメント トレー			心線ホルダ	595		マグネット			スライド式 余長収納ユニット	522
	光コネクタ付 コード	593 ・ 594		補強熱 スリーブ			コードガイド	521		クランプ ユニット	
	光アダプタ ユニット	594		保護チューブ			余長リール ユニット	522			

■品名記号の見方

ユニット型・壁掛け型・自立型

SPHR - SA8 - SC - 4T - PFS2

- SPHR：型名称　SPM、SPU、SPHR、SPH、SPJ、SPE、SPEP、SPEM
- SA8：S：融着接続タイプ　SA：融着接続＋コネクタ接続タイプ
- SC：対応心数
- 4T：光アダプタの種類　SC・LC
- PFS2：無：単心仕様※　4T：4心テープ仕様
- 無：プレ配線なし　PFS2：心線プレ配線仕様（シングルモード）　PFM4：心線プレ配線仕様（マルチモードOM4）

※SPE・SPEP・SPEMは「無：4心テープ仕様」となります。

ラックマウント型

RD98 - 1SC 24 M - 4TN

- RD98：型名称　RD97：固定式　RD98：スライド式
- 1SC：サイズ　1：1Uタイプ　2：2Uタイプ
- 24：光アダプタの種類　SC・LC
- M：対応心数
- 無：マネージメントトレーなし　M：マネージメントトレーあり　P：融着接続なし　S：省スペースタイプ
- 4TN：無：単心仕様　4T：4心テープ仕様

オプション（光コード）

SPX11 - 1SC 15 - OS2

- SPX11：型名称　SPX10：単心コード　SPX11：F0コード　SPX12：メガネコード
- 1SC：光コネクタの取り付け　1：片端　2：両端
- 15：光コネクタの種類　SC：片端または両端がSC　LC：片端または両端がLC　SCLC：片端がSC 片端がLC
- コード長さ　10：1.0m　30：3.0m　15：1.5m　50：5.0m　20：2.0m　50L：5.0m（単心部0.65m）
- OS2：光ファイバの種類　OS2：シングルモード　OM4：マルチモード（OM4）

SPM 小心数・樹脂タイプ 4心以下用

RoHS PP 樹脂製

小型・軽量でキャビネット内での使用に適した光接続箱

●外形寸法図（単位:mm）

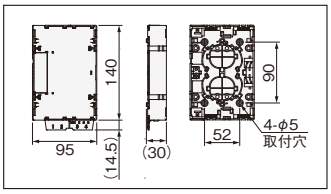

- プレ配線仕様のため作業時間を短縮できます。（融着+コネクタ接続タイプ:プレ配線仕様）
- 38%小型化（SPU-S1比）・軽量でキャビネット内での使用に適しています。
- 入出線方向は、部品配置の変更により、上上・下下・上下方向すべての配線パターンに対応可能です。
- マグネット（SPX8-2M）で金属面に取付可能です。
- 固定パネル（THX-P）でHUB収納キャビネット（THDシリーズ）に取付可能です。
- L型コンセント金具（PTMX-2L）で縦置きが可能です。
- クランプユニット（RD963-20K）でシステムラックに取付可能です。
- 2段積みで8心用として使用することができます。
- テンションメンバは、最大φ3.5まで取付可能です。
- 光アダプタはシングルモード、マルチモード兼用です。
- 入線の光ファイバは、曲げ半径30mmおよび15mm対応です。
- 入線以外の光ファイバは、曲げ半径15mm以下の光ファイバをご利用ください。曲げ半径30mmの光ファイバは使用できません。


〔外観〕


SPM-S4


SPM-SA4-SC


SPM-SA4-SC-PFS2

キャビネット板厚	カバー1.5mm　ボデー2.0mm
材質	PP樹脂

<付属品>

- 補強熱スリーブ（単心用40mm、4心テープ用40mm）
- 結束バンド

屋内用

Nホワイトグレー色（N8.5）

融着接続タイプ（Sタイプ）

単心仕様		4心テープ仕様				標準価格 円	接続数	アダプタ種類	入出線数		ケーブルクランプ数 φ13以下	質量 kg
納期区分	品名記号	納期区分	品名記号						入線	出線		
◎	SPM-S4	◎	SPM-S4-4T			5,450	4心	—	ケーブル:1またはドロップケーブル:4	コード:4またはドロップケーブル:4	1	0.07

融着接続+コネクタ接続タイプ（SAタイプ）

単心仕様		4心テープ仕様				標準価格 円	接続数	アダプタ種類	入出線数		ケーブルクランプ数 φ13以下	質量 kg
納期区分	品名記号	納期区分	品名記号						入線	出線		
◎	SPM-SA4-SC	◎	SPM-SA4-SC-4T			12,000	4心	SC（2連式）	ケーブル:1またはドロップケーブル:4	コード:4	1	0.09
◎	SPM-SA4-LC	◎	SPM-SA4-LC-4T			15,500	〃	LC（4連式）	〃	〃	〃	〃

融着接続+コネクタ接続タイプ（SAタイプ）:プレ配線仕様

単心仕様				標準価格 円	接続数	アダプタ種類	ファイバ種類	入出線数		ケーブルクランプ数 φ13以下	質量 kg	旧品名記号
納期区分	品名記号							入線	出線			
◎	SPM-SA4-SC-PFM4			20,000	4心	SC（2連式）	GI(50/125) OM4※	ケーブル:1またはドロップケーブル:4	コード:4	1	0.1	SPM-SA4-SC-PFM
◎	SPM-SA4-SC-PFS2			20,000	〃	〃	SM	〃	〃	〃	〃	SPM-SA4-SC-PFS
◎	SPM-SA4-LC-PFM4			24,000	〃	LC（4連式）	GI(50/125) OM4※	〃	〃	〃	〃	SPM-SA4-LC-PFM
◎	SPM-SA4-LC-PFS2			24,000	〃	〃	SM	〃	〃	〃	〃	SPM-SA4-LC-PFS

4心テープ仕様				標準価格 円	接続数	アダプタ種類	ファイバ種類	入出線数		ケーブルクランプ数 φ13以下	質量 kg	旧品名記号
納期区分	品名記号							入線	出線			
◎	SPM-SA4-SC-4T-PFM4			19,000	4心	SC（2連式）	GI(50/125) OM4※	ケーブル:1またはドロップケーブル:4	コード:4	1	0.1	SPM-SA4-SC-4T-PFM
◎	SPM-SA4-SC-4T-PFS2			19,000	〃	〃	SM	〃	〃	〃	〃	SPM-SA4-SC-4T-PFS
◎	SPM-SA4-LC-4T-PFM4			23,000	〃	LC（4連式）	GI(50/125) OM4※	〃	〃	〃	〃	SPM-SA4-LC-4T-PFM
◎	SPM-SA4-LC-4T-PFS2			23,000	〃	〃	SM	〃	〃	〃	〃	SPM-SA4-LC-4T-PFS

※ IEC60793-2-10準拠品です。

■金属面へ取り付けの際に使用するオプションのマグネットSPX8-2M（595頁）もございますので別途ご用命ください。

■上記商品は2024年4月より品名記号の変更をさせていただきましたのでご了承ください。

組替仕様

下記の仕様も承りますのでご用命ください。ご注文の際は標準品の品名記号の末尾に下記の品名記号をつけてご用命ください。

価格は、SPM本体の価格 + 下記の価格 です。

アダプタの変更

適用機種	納期区分	品名記号			標準価格 円	アダプタ種類
SPM-SA4-SC(-4T)	③	-ASCA			2,900	SC（APC）（2連式）


SC（APC）（2連式）

SPU-S 小心数タイプ 4心以下用

RoHS デザイン塗装

盤内取付用の小型ユニットタイプ

- フリーアクセス内で、光ファイバ接続用ユニットとしての用途に適しています。
- アダプタ2次側のコード固定が可能なタイプも取り揃えています。(SPU-SA4-SC-S2)
- デスクサイドなどに取付可能です。(マグネット付属)
- 入出線方向は、部品配置の変更により、上上・下下・上下方向すべての配線パターンに対応可能です。(入線部にコードクランプを使用する場合、上上・下下のみとなります。)
- 光アダプタはシングルモード、マルチモード兼用です。

ご注意 製品で使用している融着トレーは、オプション(594頁)と形状、サイズが異なります。

●外形寸法図 (単位:mm)

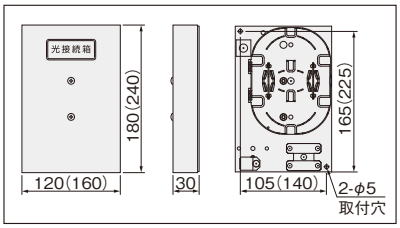

( )内はSPU-SA4-SC-S2(-4T)の寸法です。

キャビネット板厚	カバー0.6㎜　ボデー1.0㎜

<付属品>
- 補強熱スリーブ(単心用40mm、4心テープ用40mm)
- 保護チューブ
- アダプタ番号シール
- マグネット
- コードクランプ(SA タイプのみ)

〔融着接続タイプ〕



〔外観〕



SPU-S4-S1

〔融着接続+コネクタ接続タイプ〕



SPU-SA4-SC-S2



SPU-SA4-SC-S1

融着接続タイプ(Sタイプ)

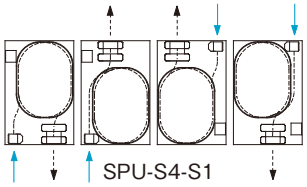

SPU-S4-S1

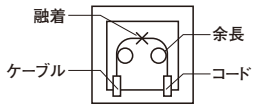

屋内用

ペールホワイト塗装
(10YR8.5/0.5)
日塗工P19-85A

単心仕様 納期区分	単心仕様 品名記号	4心テープ仕様 納期区分	4心テープ仕様 品名記号			標準価格 円	接続数	アダプタ種類	入出線数 入線	入出線数 出線	ケーブルクランプ数 φ13以下	質量 kg
◎	SPU-S4-S1	◎	SPU-S4-S1-4T			13,500	4心	—	光ケーブル:1	光コード:4	1	0.5

■上記一部商品は2024年4月より納期区分の変更(③→◎)をさせていただきましたのでご了承ください。

融着接続+コネクタ接続タイプ(SAタイプ)※

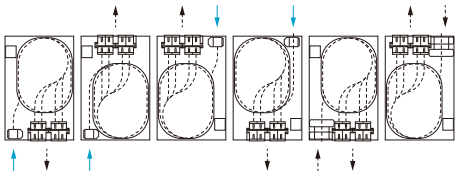

SPU-SA4-SC-S1

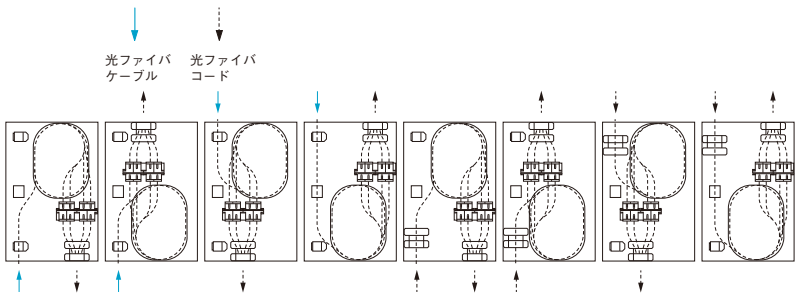

SPU-SA4-SC-S2

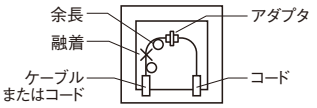

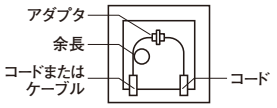

単心仕様 納期区分	単心仕様 品名記号	4心テープ仕様 納期区分	4心テープ仕様 品名記号			標準価格 円	接続数	アダプタ種類	入出線数 入線	入出線数 出線	ケーブルクランプ数 φ13以下	質量 kg
◎	SPU-SA4-SC-S1	◎	SPU-SA4-SC-S1-4T			24,500	4心	SC (2連式)	光ケーブル:1 または 光コード:4	光コード:4	1	0.5
◎	SPU-SA4-SC-S2	◎	SPU-SA4-SC-S2-4T			30,500	〃	〃	〃	〃	〃	0.7

※ 融着トレーに心線およびコード余長を収納した場合、コネクタ接続タイプとしてご利用できます。

■FCアダプタタイプも承りますので別途ご用命ください。



FC

組替仕様

下記の仕様も承りますのでご用命ください。
ご注文の際は標準品の品名記号の末尾に下記の品名記号をつけてご用命ください。
〔例〕**SPU-SA4-SC-S1**に**LCアダプタ仕様**をご用命の場合は、
SPU-SA4-SC-S1→**SPU-SA4-SC-S1-ALC**となります。
価格は、SPU本体の価格＋下記の価格です。

ご注意 下記以外の仕様につきましては別途お問合わせください。



SPU-SA4-SC-S1-PS2

コードプレ配線仕様

適用機種	納期区分	品名記号			標準価格 円	ファイバ種類		コネクタ	研磨	コード径	コード色	旧品名記号
SPU-SA4-SC-S□	⑤	**-PM4**			10,500	単心	GI(50/125)OM4※	SC	PC	2㎜	アクア	-PM
	⑤	**-PS2**			9,000		SM	〃	UPC	〃	黄	-PS

適用機種	納期区分	品名記号			標準価格 円	ファイバ種類		コネクタ	研磨	単心コード径	コード色	旧品名記号
SPU-SA4-SC-S□-4T	⑤	**-PM4**			8,900	4心FOコード	GI(50/125)OM4※	SC	PC	2㎜	アクア	-PM
	⑤	**-PS2**			7,500		SM	〃	UPC	〃	黄	-PS

■上記商品は、2024年2月より仕様変更(光ファイバの種別)、品名記号の変更をさせていただきましたのでご了承ください。

アダプタの変更+コードプレ配線仕様

適用機種	納期区分	品名記号			標準価格 円	ファイバ種類		コネクタ	研磨	コード径	コード色	旧品名記号
SPU-SA4-SC-S□	⑤	**-ALC-PM4**			15,500	単心	GI(50/125)OM4※	LC	PC	2㎜	アクア	-ALC-PM
	⑤	**-ALC-PS2**			13,500		SM	〃	UPC	〃	黄	-ALC-PS

適用機種	納期区分	品名記号			標準価格 円	ファイバ種類		コネクタ	研磨	単心コード径	コード色	旧品名記号
SPU-SA4-SC-S□-4T	⑤	**-ALC-PM4**			13,500	4心FOコード	GI(50/125)OM4※	LC	PC	2㎜	アクア	-ALC-PM
	⑤	**-ALC-PS2**			12,000		SM	〃	UPC	〃	黄	-ALC-PS

※IEC60793-2-10準拠品です。
■上記商品は、2024年2月より仕様変更(光ファイバの種別)、品名記号の変更をさせていただきましたのでご了承ください。
ご注意 コードプレ配線仕様はコードの被覆を剥いて、融着トレー内の配線が必要です。

アダプタの変更

適用機種	納期区分	品名記号			標準価格 円	アダプタ種類
SPU-SA4-SC-S1 SPU-SA4-SC-S1-4T	③	**-ASCA**			2,900	SC(APC)(2連式)
	③	**-ALC**			3,900	LC(4連式)



SC(APC)(2連式)

適用機種	納期区分	品名記号			標準価格 円	アダプタ種類
SPU-SA4-SC-S2 SPU-SA4-SC-S2-4T	③	**-ASCA**			2,900	SC(APC)(2連式)
	③	**-ALC**			3,900	LC(2連式)



LC(4連式)



LC(2連式)

SPU-L 中心数タイプ 24心以下用（融着+コネクタ接続は12心以下）

RoHS デザイン塗装

盤内取付用のユニットタイプ

- 融着接続部と余長収納部を立体的に配置しキャビネットを小型化。設置面積の省スペース化を実現しました。（SPU-SA□-SC-L）
- 小型・軽量のため、メタルMDF・IDFなどのキャビネット内での使用に適しています。
- 入出線方向は、部品配置の変更により、上上・下下・上下方向すべての配線パターンに対応可能です。
- 盤内以外での使用の場合は、光ファイバコードの入出線口の保護が必要です。
- 光アダプタはシングルモード、マルチモード兼用です。

●外形寸法図（単位:mm）

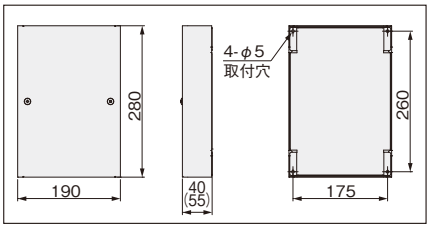

（ ）内はSPU-SA□-SC-L(-4T)の寸法です。

キャビネット板厚	カバー0.8㎜　ボデー0.8㎜

<付属品>

- 補強熱スリーブ（単心用60mm、4心テープ用40mm）
- 保護チューブ（6色220mm）
- 結束バンド
- アダプタ番号シール
- ケーブルパッキン

〔融着接続タイプ〕　〔融着接続+コネクタ接続タイプ〕


〔外観〕


SPU-S24-L(-4T)


SPU-SA12-SC-L(-4T)

融着接続タイプ（Sタイプ）

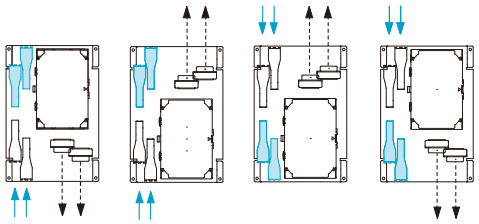

光ファイバケーブル　光ファイバコード　クランプ　増設可能クランプ

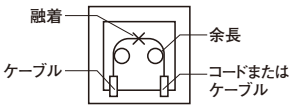

屋内用

ペールホワイト塗装（10YR8.5/0.5）日塗工P19-85A

単心仕様		4心テープ仕様				標準価格 円	接続数	アダプタ種類	入出線数		ケーブルクランプ数 φ21以下（増設可能数）	質量 kg
納期区分	品名記号	納期区分	品名記号						入線	出線		
◎	SPU-S12-L	◎	SPU-S12-L-4T			23,000	12心	—	ケーブル:1	ケーブル:1	2(2)※	1.0
									ケーブル:2	コード:12		
◎	SPU-S24-L	③	SPU-S24-L-4T			29,500	24心	—	ケーブル:1	ケーブル:1	〃	1.1
									ケーブル:2	コード:24		

■上記一部商品は2024年4月より納期区分の変更（③→◎）をさせていただきましたのでご了承ください。

融着接続+コネクタ接続タイプ（SAタイプ）

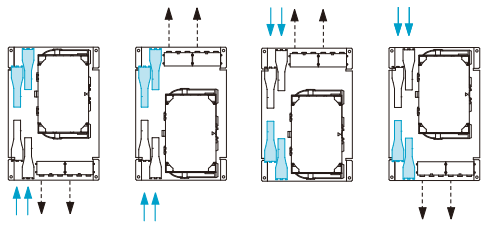

光ファイバケーブル　光ファイバコード　クランプ　増設可能クランプ

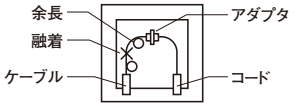

単心仕様		4心テープ仕様				標準価格 円	接続数	アダプタ種類	入出線数		ケーブルクランプ数 φ21以下（増設可能数）	質量 kg
納期区分	品名記号	納期区分	品名記号						入線	出線		
◎	SPU-SA8-SC-L	◎	SPU-SA8-SC-L-4T			38,500	8心	SC（2連式）	ケーブル:2	コード:8	2(2)※	1.2
◎	SPU-SA12-SC-L	◎	SPU-SA12-SC-L-4T			44,000	12心	〃	ケーブル:2	コード:12	〃	〃

※ケーブルクランプ増設時は上部入線2本、下部入線2本になります。

組替仕様

下記の仕様も承りますのでご用命ください。
ご注文の際は標準品の品名記号の末尾に下記の品名記号をつけてご用命ください。
〔例〕**SPU-SA12-SC-L**に**LCアダプタ仕様**をご用命の場合は、
SPU-SA12-SC-L→SPU-SA12-SC-L-ALCとなります。
価格は、SPU本体の価格＋下記の価格です。


SPU-SA12-SC-L-PS2

ご注意 下記以外の仕様につきましては別途お問合わせください。

コードプレ配線仕様

適用機種	納期区分	品名記号			標準価格 円	ファイバ種類		コネクタ	研磨	コード径	コード色	旧品名記号
SPU-SA8-SC-L	⑤	**-PM4**			21,000	単心	GI(50/125)OM4※	SC	PC	2mm	アクア	-PM
	⑤	**-PS2**			18,000		SM	〃	UPC	〃	黄	-PS
SPU-SA12-SC-L	⑤	**-PM4**			32,000	単心	GI(50/125)OM4※	〃	PC	〃	アクア	-PM
	⑤	**-PS2**			27,000		SM	〃	UPC	〃	黄	-PS

適用機種	納期区分	品名記号			標準価格 円	ファイバ種類		コネクタ	研磨	単心コード径	コード色	旧品名記号
SPU-SA8-SC-L-4T	⑤	**-PM4**			17,500	4心FOコード	GI(50/125)OM4※	SC	PC	2mm	アクア	-PM
	⑤	**-PS2**			15,000		SM	〃	UPC	〃	黄	-PS
SPU-SA12-SC-L-4T	⑤	**-PM4**			26,500	4心FOコード	GI(50/125)OM4※	〃	PC	〃	アクア	-PM
	⑤	**-PS2**			22,500		SM	〃	UPC	〃	黄	-PS

■上記商品は、2024年2月より仕様変更(光ファイバの種別)、品名記号の変更をさせていただきましたのでご了承ください。

アダプタの変更＋コードプレ配線仕様

適用機種	納期区分	品名記号			標準価格 円	ファイバ種類		コネクタ	研磨	コード径	コード色	旧品名記号
SPU-SA8-SC-L	⑤	**-ALC-PM4**			29,000	単心	GI(50/125)OM4※	LC	PC	2mm	アクア	-ALC-PM
	⑤	**-ALC-PS2**			25,500		SM	〃	UPC	〃	黄	-ALC-PS
SPU-SA12-SC-L	⑤	**-ALC-PM4**			42,500	単心	GI(50/125)OM4※	〃	PC	〃	アクア	-ALC-PM
	⑤	**-ALC-PS2**			37,000		SM	〃	UPC	〃	黄	-ALC-PS

適用機種	納期区分	品名記号			標準価格 円	ファイバ種類		コネクタ	研磨	単心コード径	コード色	旧品名記号
SPU-SA8-SC-L-4T	⑤	**-ALC-PM4**			25,000	4心FOコード	GI(50/125)OM4※	LC	PC	2mm	アクア	-ALC-PM
	⑤	**-ALC-PS2**			22,000		SM	〃	UPC	〃	黄	-ALC-PS
SPU-SA12-SC-L-4T	⑤	**-ALC-PM4**			36,500	4心FOコード	GI(50/125)OM4※	〃	PC	〃	アクア	-ALC-PM
	⑤	**-ALC-PS2**			32,500		SM	〃	UPC	〃	黄	-ALC-PS

※IEC60793-2-10準拠品です。
■上記商品は、2024年2月より仕様変更(光ファイバの種別)、品名記号の変更をさせていただきましたのでご了承ください。
ご注意 コードプレ配線仕様はコードの被覆を剥いて、融着トレー内の配線が必要です。

アダプタの変更

適用機種	納期区分	品名記号			標準価格 円	アダプタ種類
SPU-SA8-SC-L SPU-SA8-SC-L-4T	③	**-ASCA**			4,000	SC(APC)(2連式)
	③	**-ALC**			5,950	LC(4連式)
SPU-SA12-SC-L SPU-SA12-SC-L-4T	③	**-ASCA**			5,100	SC(APC)(2連式)
	③	**-ALC**			7,950	LC(4連式)


SC(APC)(2連式)


LC(4連式)

心数の変更

適用機種	納期区分	品名記号			標準価格 円	変更内容 接続数	アダプタ種類
SPU-SA8-SC-L	③	**-C4**			−850	8心→4心	SC(2連式)
SPU-SA8-SC-L-4T	③				−850		

心数の変更＋アダプタの変更

適用機種	納期区分	品名記号			標準価格 円	変更内容 接続数	アダプタ種類
SPU-SA8-SC-L	③	**-C4-ALC**			3,050	8心→4心	LC(4連式)
SPU-SA8-SC-L-4T	③				3,050		

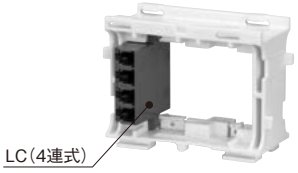
LC(4連式)

SPU-M 機器スペース付タイプ 8心以下用

RoHS デザイン塗装

メディアコンバータなどの小型機器用スペース付

- 光接続部とメディアコンバータ取付スペースを積層構造とし、キャビネットを小型化。設置面積の省スペース化を実現しました。
- コンセントの取り付けが可能です。(-EOの組み替えにより付属することができます。)
- 入出線方向は部品配置の変更により、上上・下下・上下方向すべてに対応可能です。
- 盤内以外での使用の場合は、光ファイバーコードの入出線口の保護が必要です。
- 鉄製メディアコンバータが付属のマグネットシートによりワンタッチで固定可能です。(マグネットシートをご利用になれない場合は、付属の結束テープでの固定も可能です。)
- 光アダプタはシングルモード、マルチモード兼用です。

ご注意 製品で使用している融着トレーは、オプション(594頁)と形状、サイズが異なります。

〔融着接続+コネクタ接続タイプ〕


〔外観〕


SPU-SA8-SC-M


〔メディアコンバータ取付ベース開放状態〕

キャビネット板厚	カバー 0.8㎜　ボデー 0.8㎜

<付属品>

- 補強熱スリーブ(単心用40mm、4心テープ用40mm)
- 保護チューブ(6色220mm)
- 結束バンド
- マグネットシート
- 結束テープ
- ケーブルパッキン
- アダプタ番号シール
- 回線表示シール

●外形寸法図 (単位:mm)

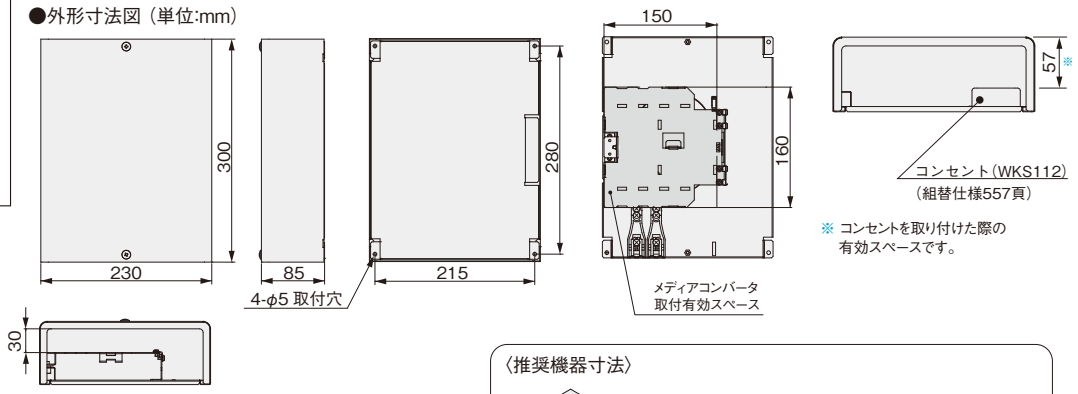

〈推奨機器寸法〉

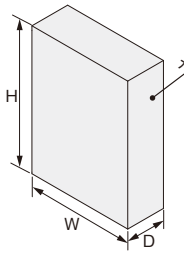

単位：mm

取付台数 \ 外形寸法	W	H	D
1 台	～145	～100	～30
2 台	～ 70	～ 95	～30

融着接続タイプ(Sタイプ)

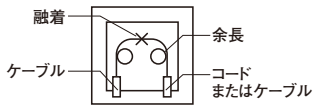

屋内用

ペールホワイト塗装
(10YR8.5/0.5)
日塗工P19-85A

単心仕様 納期区分	単心仕様 品名記号	4心テープ仕様 納期区分	4心テープ仕様 品名記号			標準価格 円	接続数	アダプタ種類	入出線数 入線	入出線数 出線	ケーブルクランプ数 φ21以下	質量 kg
◎	SPU-S8-M	③	SPU-S8-M-4T			36,000	8心	—	ケーブル:1 ケーブル:2	ケーブル:1 コード:8	2	1.7

融着接続+コネクタ接続タイプ(SAタイプ)

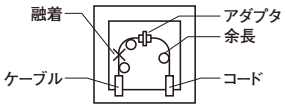

単心仕様 納期区分	単心仕様 品名記号	4心テープ仕様 納期区分	4心テープ仕様 品名記号			標準価格 円	接続数	アダプタ種類	入出線数 入線	入出線数 出線	ケーブルクランプ数 φ21以下	質量 kg
◎	SPU-SA4-SC-M	③	SPU-SA4-SC-M-4T			44,500	4心	SC	ケーブル:2	コード:4	2	1.8
◎	SPU-SA8-SC-M	③	SPU-SA8-SC-M-4T			50,000	8心	〃	〃	コード:8	〃	〃

組替仕様

下記の仕様も承りますのでご用命ください。
ご注文の際は標準品の品名記号の末尾に下記の品名記号をつけてご用命ください。
〔例〕SPU-SA8-SC-MにLCアダプタ仕様をご用命の場合は、
SPU-SA8-SC-M→SPU-SA8-SC-M-ALC となります。
価格は、SPU本体の価格 ＋ 下記の価格 です。


SPU-SA8-SC-M-PS2

ご注意 下記以外の仕様につきましては別途お問合わせください。

コードプレ配線仕様

適用機種	納期区分	品名記号			標準価格 円	ファイバ種類		コネクタ	研磨	コード径	コード色	旧品名記号
SPU-SA4-SC-M	⑤	-PM4			10,500	単心	GI(50/125)OM4※	SC	PC	2㎜	アクア	-PM
	⑤	-PS2			9,000		SM	〃	UPC	〃	黄	-PS
SPU-SA8-SC-M	⑤	-PM4			21,000	単心	GI(50/125)OM4※	〃	PC	〃	アクア	-PM
	⑤	-PS2			18,000		SM	〃	UPC	〃	黄	-PS

適用機種	納期区分	品名記号			標準価格 円	ファイバ種類		コネクタ	研磨	単心コード径	コード色	旧品名記号
SPU-SA4-SC-M-4T	⑤	-PM4			8,900	4心FOコード	GI(50/125)OM4※	SC	PC	2㎜	アクア	-PM
	⑤	-PS2			7,500		SM	〃	UPC	〃	黄	-PS
SPU-SA8-SC-M-4T	⑤	-PM4			17,500	4心FOコード	GI(50/125)OM4※	〃	PC	〃	アクア	-PM
	⑤	-PS2			15,000		SM	〃	UPC	〃	黄	-PS

■上記商品は、2024年2月より仕様変更(光ファイバの種別)、品名記号の変更をさせていただきましたのでご了承ください。

アダプタの変更+コードプレ配線仕様

適用機種	納期区分	品名記号			標準価格 円	ファイバ種類		コネクタ	研磨	コード径	コード色	旧品名記号
SPU-SA4-SC-M	⑤	-ALC-PM4			15,500	単心	GI(50/125)OM4※	LC	PC	2㎜	アクア	-ALC-PM
	⑤	-ALC-PS2			13,500		SM	〃	UPC	〃	黄	-ALC-PS
SPU-SA8-SC-M	⑤	-ALC-PM4			29,000	単心	GI(50/125)OM4※	〃	PC	〃	アクア	-ALC-PM
	⑤	-ALC-PS2			25,500		SM	〃	UPC	〃	黄	-ALC-PS

適用機種	納期区分	品名記号			標準価格 円	ファイバ種類		コネクタ	研磨	単心コード径	コード色	旧品名記号
SPU-SA4-SC-M-4T	⑤	-ALC-PM4			13,500	4心FOコード	GI(50/125)OM4※	LC	PC	2㎜	アクア	-ALC-PM
	⑤	-ALC-PS2			12,000		SM	〃	UPC	〃	黄	-ALC-PS
SPU-SA8-SC-M-4T	⑤	-ALC-PM4			25,000	4心FOコード	GI(50/125)OM4※	〃	PC	〃	アクア	-ALC-PM
	⑤	-ALC-PS2			22,000		SM	〃	UPC	〃	黄	-ALC-PS

※IEC60793-2-10準拠品です。
■上記商品は、2024年2月より仕様変更(光ファイバの種別)、品名記号の変更をさせていただきましたのでご了承ください。
ご注意 コードプレ配線仕様はコードの被覆を剥いて、融着トレー内の配線が必要です。

アダプタの変更

適用機種	納期区分	品名記号			標準価格 円	アダプタ種類
SPU-SA4-SC-M SPU-SA4-SC-M-4T	③	-ASCA			2,900	SC(APC)
	③	-ALC			3,900	LC(4連式)
SPU-SA8-SC-M SPU-SA8-SC-M-4T	③	-ASCA			4,000	SC(APC)
	③	-ALC			5,950	LC(4連式)


SC(APC)


LC(4連式)

コンセントの追加

適用機種	納期区分	品名記号			標準価格 円	付属品(追加分)
SPU-S8-M(-4T) SPU-SA□-SC-M(-4T)	③	-EO			2,950	2口コンセント コーナープレート ねじ

ご注意 付属品のため、お客様取り付けとなります。


2口コンセント


コーナープレート


〔2口コンセント取付例〕


〔2口コンセント+コーナープレート取付例〕

SPHR R15専用・樹脂タイプ 16心以下用（融着+コネクタ接続は8心以下）

屋内・屋外兼用 保護等級 IPX3 / RoHS / PC+ABS 樹脂製

R15光ファイバ専用の樹脂製コンパクトタイプ

- プレ配線仕様のため作業時間を短縮できます。（融着接続+コネクタ接続タイプ）
- 防水構造により屋外（軒下）設置が可能です。
- ドロップケーブル・インドアケーブルおよび各種光ケーブルの接続が可能です。
- セキュリティ対策として南京錠による施錠が可能です。（南京錠は別途ご用命ください）
- 光アダプタはシングルモード、マルチモード兼用です。

キャビネット板厚	カバー2.0mm　ボデー2.0mm
材質	PC+ABS樹脂

<付属品>

- 補強熱スリーブ（単心用40mm、4心テープ用40mm）
- 保護チューブ（180mm）
- カバー固定ねじ
- 結束バンド
- ナット
- 壁面取付ねじ
- ねじパッキン

●外形寸法図（単位:mm）

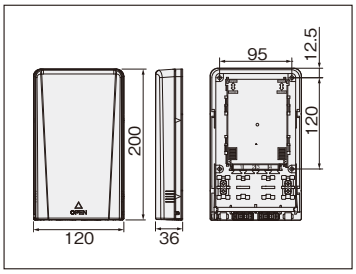

ご注意 カバー開閉時、製品上部に10mm程度のスペースが必要です。

〔融着接続タイプ〕 〔融着接続+コネクタ接続タイプ〕



〔外観〕 SPHR-S4 SPHR-SA8-SC-PFS2

■プレ配線に使用しているコネクタ付心線の仕様（SAタイプ）

品名記号	コネクタの種類	心線の仕様
SPHR-SA□-SC-PFS2	SC	φ0.9光ファイバ心線、シングルモード
SPHR-SA□-SC-PFM4		φ0.9光ファイバ心線、マルチモード（50/125）OM4
SPHR-SA□-SC-4T-PFS2		4心テープ光ファイバ心線、シングルモード
SPHR-SA□-SC-4T-PFM4		4心テープ光ファイバ心線、マルチモード（50/125）OM4
SPHR-SA□-LC-PFS2	LC	φ0.9光ファイバ心線、シングルモード
SPHR-SA□-LC-PFM4		φ0.9光ファイバ心線、マルチモード（50/125）OM4
SPHR-SA□-LC-4T-PFS2		4心テープ光ファイバ心線、シングルモード
SPHR-SA□-LC-4T-PFM4		4心テープ光ファイバ心線、マルチモード（50/125）OM4

ご注意 すべて許容曲げ半径15mmの心線です。

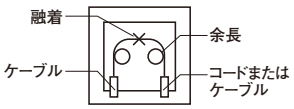

屋内・屋外兼用 IPX3

Nホワイトグレー色（N8.5）

融着接続タイプ（Sタイプ）

単心仕様 納期区分	単心仕様 品名記号	4心テープ仕様 納期区分	4心テープ仕様 品名記号			標準価格 円	接続数	入出線数 入線	入出線数 出線	★コード出線数 単心	★コード出線数 4心テープ	◆ドロップケーブル入出線数 モジュール左側	◆ドロップケーブル入出線数 モジュール右側	ケーブルクランプ数 φ12以下	質量 kg
◎	SPHR-S2	—	—			5,100	2心	ケーブル:1またはドロップケーブル◆参照	ケーブル:1またはコード★参照 ドロップケーブル◆参照	2	—	2	4	2	0.3
◎	SPHR-S4	③	SPHR-S4-4T			5,450	4心			4	1	〃	〃	〃	〃
◎	SPHR-S8	③	SPHR-S8-4T			6,550	8心		ケーブル:2またはコード★参照 ドロップケーブル◆参照	8	2	〃	〃	3	〃
◎	SPHR-S12	③	SPHR-S12-4T			8,700	12心			12	3	4	8	〃	〃
◎	SPHR-S16	③	SPHR-S16-4T			9,500	16心			16	4	〃	〃	〃	〃

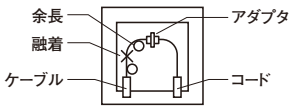

融着接続+コネクタ接続タイプ（SAタイプ）:プレ配線仕様

単心仕様 納期区分	単心仕様 品名記号	4心テープ仕様 納期区分	4心テープ仕様 品名記号			標準価格 円	接続数	アダプタ種類	光ファイバ種類	入出線数 入線	入出線数 出線	★コード出線数 単心	◆ドロップケーブル入出線数 モジュール左側	◆ドロップケーブル入出線数 モジュール右側	ケーブルクランプ数 φ12以下	質量 kg	旧品名記号 単心仕様	旧品名記号 4心テープ仕様
◎	SPHR-SA2-SC-PFM4	—	—			11,500	2心	SC	GI(50/125)OM4※	ケーブル:1またはドロップケーブル◆参照	コード★参照	2	2	4	2	0.3	SPHR-SA2-SC-PM	–
◎	SPHR-SA2-SC-PFS2	—	—			11,500	〃	〃	SM			〃	〃	〃	〃	〃	SPHR-SA2-SC-PS	–
◎	SPHR-SA4-SC-PFM4	◎	SPHR-SA4-SC-4T-PFM4			18,000	4心	〃	GI(50/125)OM4※			4	〃	〃	〃	〃	SPHR-SA4-SC-PM	SPHR-SA4-SC-4TPM
◎	SPHR-SA4-SC-PFS2	◎	SPHR-SA4-SC-4T-PFS2			18,000	〃	〃	SM			〃	〃	〃	〃	〃	SPHR-SA4-SC-PS	SPHR-SA4-SC-4TPS
◎	SPHR-SA8-SC-PFM4	◎	SPHR-SA8-SC-4T-PFM4			32,000	8心	〃	GI(50/125)OM4※			8	4	8	〃	0.4	SPHR-SA8-SC-PM	SPHR-SA8-SC-4TPM
◎	SPHR-SA8-SC-PFS2	◎	SPHR-SA8-SC-4T-PFS2			32,000	〃	〃	SM			〃	〃	〃	〃	〃	SPHR-SA8-SC-PS	SPHR-SA8-SC-4TPS
③	SPHR-SA2-LC-PFM4	—	—			16,000	2心	LC(2連式)	GI(50/125)OM4※			2	2	4	2	0.3	SPHR-SA2-LC-PM	–
③	SPHR-SA2-LC-PFS2	—	—			16,000	〃	〃	SM			〃	〃	〃	〃	〃	SPHR-SA2-LC-PS	–
③	SPHR-SA4-LC-PFM4	③	SPHR-SA4-LC-4T-PFM4			24,500	4心	〃	GI(50/125)OM4※			4	〃	〃	〃	〃	SPHR-SA4-LC-PM	SPHR-SA4-LC-4TPM
③	SPHR-SA4-LC-PFS2	③	SPHR-SA4-LC-4T-PFS2			24,500	〃	〃	SM			〃	〃	〃	〃	〃	SPHR-SA4-LC-PS	SPHR-SA4-LC-4TPS
③	SPHR-SA8-LC-PFM4	③	SPHR-SA8-LC-4T-PFM4			43,000	8心	〃	GI(50/125)OM4※			8	〃	〃	〃	〃	SPHR-SA8-LC-PM	SPHR-SA8-LC-4TPM
③	SPHR-SA8-LC-PFS2	③	SPHR-SA8-LC-4T-PFS2			43,000	〃	〃	SM			〃	〃	〃	〃	〃	SPHR-SA8-LC-PS	SPHR-SA8-LC-4TPS

※IEC60793-2-10準拠品です。

■上記商品は、2024年4月より仕様変更（光ファイバの種別）、品名記号の変更をさせていただきましたのでご了承ください。

ご注意
1. SAタイプはすべて心線でのプレ配線仕様になります。許容曲げ半径15mmの心線です。お客様で光ファイバをご用意される場合も許容曲げ半径15mm以下をご使用ください。許容曲げ半径30mm光ファイバは使用できません。
2. ドロップケーブル入出線数について、ケーブルサイズが2.0mm×4.0mm～5.0mmを使用した場合です。
3. 斜め下からの風雨などにさらされる場所（高所など）へのご使用はお避けください。

SPH 樹脂タイプ 12心以下用（融着＋コネクタ接続は4心以下）

屋内・屋外兼用 保護等級 IPX3　RoHS　AAS 樹脂製

FTTH対応型 樹脂製の小型・軽量タイプ

- 防水構造により屋外（軒下）設置が可能です。
- ドロップケーブル・インドアケーブルおよび各種光ファイバの接続が可能です。
- 融着トレーには、単心・4心テープいずれの補強熱スリーブも固定可能です。（付属品の補強熱スリーブは単心用です。）
- テンションメンバは、最大φ3.5まで取付可能です。
- 光アダプタはシングルモード、マルチモード兼用です。

キャビネット板厚	カバー2.0㎜　ボデー2.0㎜
材質	AAS樹脂

●外形寸法図（単位:mm）

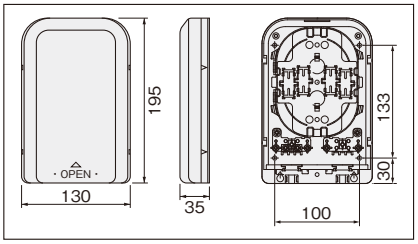

ご注意 カバー開閉時、製品上部に10mm程度のスペースが必要です。

<付属品>

- クランプ上
- 補強熱スリーブ（単心用40mm）
- 保護チューブ（220mm）
- 防水パッキン
- ゴムシート
- 結束バンド
- コードホルダ（SPH-S2·S12は除く）



〔外観〕

〔融着接続タイプ〕



SPH-S4

〔融着接続＋コネクタ接続タイプ〕



SPH-SA4-SC

ご注意 製品で使用している融着トレーは、オプション（594頁）と形状、サイズが異なります。

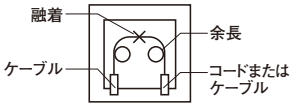

屋内・屋外兼用 IPX3

Nホワイトグレー色（N8.5）

融着接続タイプ（Sタイプ）:単心仕様

納期区分	単心仕様 品名記号			標準価格 円	接続数	アダプタ種類	入出線数 入線	入出線数 出線	ケーブルクランプ数 防水パッキン付φ10以下 防水パッキン無φ15以下	質量 kg
◎	**SPH-S2**			5,550	2心	—	ケーブル:1	ケーブル:1 またはコード:2	2	0.3
◎	**SPH-S4**			7,400	4心	—	〃	ケーブル:1 またはコード:4	〃	〃
◎	**SPH-S12**			12,000	12心	—	〃	ケーブル:1 またはコード:12	〃	〃

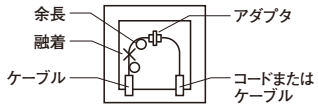

融着接続＋コネクタ接続タイプ（SAタイプ）:単心仕様

納期区分	単心仕様 品名記号			標準価格 円	接続数	アダプタ種類	入出線数 入線	入出線数 出線	ケーブルクランプ数 防水パッキン付φ10以下 防水パッキン無φ15以下	質量 kg
◎	**SPH-SA2-SC**			11,000	2心	SC	ケーブル:1	ケーブル:1 またはコード:2	2	0.3
◎	**SPH-SA4-SC**			14,500	4心	〃	〃	ケーブル:1 またはコード:4	〃	〃

ご注意 斜め下からの風雨などにさらされる場所（高所など）へのご使用はお避けください。



SPH-SA4-SC
（融着トレー開口状態）
（上段:アダプタトレー 下段:融着トレー）



〈パッキン押え挿入時〉

組替仕様 樹脂タイプ 12心以下用（融着+コネクタ接続は4心以下）

下記の仕様も承りますのでご用命ください。
ご注文の際は標準品の品名記号の末尾に下記の品名記号をつけてご用命ください。
〔例〕SPH-S4に4心テープ仕様をご用命の場合は、SPH-S4→SPH-S4-4Tとなります。
価格は、SPH本体の価格 ＋ 下記の価格 です。

ご注意 下記以外の仕様につきましては別途お問合わせください。


SPH-SA4-SC-PS2

コードプレ配線仕様

適用機種	納期区分	品名記号			標準価格 円	ファイバ種類		コネクタ	研磨	コード径	コード色	旧品名記号
SPH-SA2-SC	⑤	-PM4			5,300	単心	GI(50/125)OM4※1	SC	PC	2mm	アクア	-PM
	⑤	-PS2			4,500		SM	〃	UPC	〃	黄	-PS
SPH-SA4-SC	⑤	-PM4			10,500	単心	GI(50/125)OM4※1	SC	PC	2mm	アクア	-PM
	⑤	-PS2			9,000		SM	〃	UPC	〃	黄	-PS

■上記商品は、2024年2月より仕様変更（光ファイバの種別）、品名記号の変更をさせていただきましたのでご了承ください。

4心テープ仕様+コードプレ配線仕様

適用機種	納期区分	品名記号			標準価格 円	ファイバ種類		コネクタ	研磨	単心コード径	コード色	旧品名記号
SPH-SA4-SC	⑤	-4T-PM4			10,000	4心FOコード	GI(50/125)OM4※1	SC	PC	2mm	アクア	-4T-PM
	⑤	-4T-PS2			8,750		SM	〃	UPC	〃	黄	-4T-PS

■上記商品は、2024年2月より仕様変更（光ファイバの種別）、品名記号の変更をさせていただきましたのでご了承ください。

アダプタの変更+コードプレ配線仕様

適用機種	納期区分	品名記号			標準価格 円	ファイバ種類		コネクタ	研磨	コード径	コード色	旧品名記号
SPH-SA2-SC	⑤	-ALC-PM4			8,600	単心	GI(50/125)OM4※1	LC	PC	2mm	アクア	-ALC-PM
	⑤	-ALC-PS2			7,700		SM	〃	UPC	〃	黄	-ALC-PS
SPH-SA4-SC	⑤	-ALC-PM4			15,500	単心	GI(50/125)OM4※1	LC	PC	2mm	アクア	-ALC-PM
	⑤	-ALC-PS2			13,500		SM	〃	UPC	〃	黄	-ALC-PS

■上記商品は、2024年2月より仕様変更（光ファイバの種別）、品名記号の変更をさせていただきましたのでご了承ください。

アダプタの変更+4心テープ仕様+コードプレ配線仕様

適用機種	納期区分	品名記号			標準価格 円	ファイバ種類		コネクタ	研磨	単心コード径	コード色	旧品名記号
SPH-SA4-SC	⑤	-ALC-4T-PM4			14,500	4心FOコード	GI(50/125)OM4※1	LC	PC	2mm	アクア	-ALC-4T-PM
	⑤	-ALC-4T-PS2			13,000		SM	〃	UPC	〃	黄	-ALC-4T-PS

※1. IEC60793-2-10準拠品です。
■上記商品は、2024年2月より仕様変更（光ファイバの種別）、品名記号の変更をさせていただきましたのでご了承ください。
ご注意 コードプレ配線仕様はコードの被覆を剥いて、融着トレー内の配線が必要です。

4心テープ仕様

適用機種	納期区分	品名記号			標準価格 円
SPH-S4・S12、SPH-SA4-SC	③	-4T			1,300

ご注意 光コードは含まれていませんのでご注意ください。

〈標準品からの主な変更部品〉


補強熱スリーブ（単心用40mm）　補強熱スリーブ（4心テープ用）

片端光コネクタ付FOコードの推奨長さ（4心テープ用）

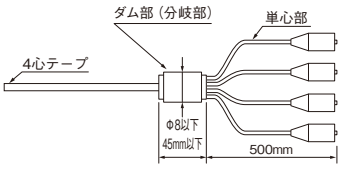

アダプタの変更

適用機種	納期区分	品名記号			標準価格 円	アダプタ種類
SPH-SA2-SC	③	-ALC ※2			2,850	LC（2連式）
SPH-SA4-SC	③	-ALC ※2			3,900	〃

※2. LCコネクタについては、光コネクタ付心線または、曲げ半径15mm以下対応の光コネクタ付コードをご使用ください。


LC（2連式）

■鍵付も承りますので別途ご用命ください。



■SC（APC）アダプタタイプも承りますので別途ご用命ください。



SPJ-S スタンダードタイプ 48心以下用

RoHS デザイン塗装

コンパクトで施工性・汎用性に優れた壁掛けタイプ

- 融着接続部と余長収納部を立体的に配置し、キャビネットを小型化。設置面積の省スペース化を実現しました。
- ケーブル導入口が切り欠き構造のため、通線作業が不要でクランプが容易に行えます。
- 融着トレーは心線ホルダに補強熱スリーブを差し込み、余長心線をトレーに収納します。トレー1コで12心まで対応できます。
- 光アダプタはシングルモード、マルチモード兼用です。

キャビネット板厚	ドア 1.0㎜　ボデー 1.0㎜
ハンドル	平面ハンドル（H-11AN） （キー No.N200：1 コ）

●外形寸法図（単位:mm）

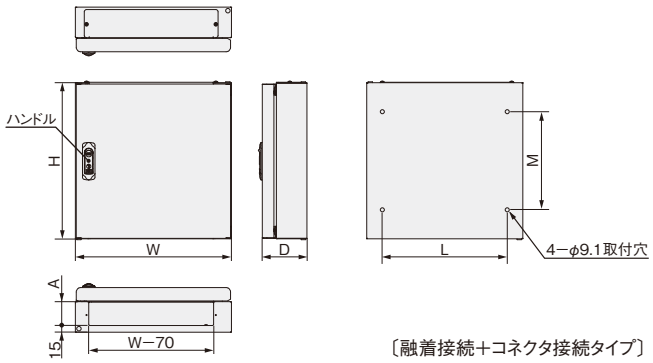

<付属品>

- 補強熱スリーブ（単心用60mm、4心テープ用40mm）
- 保護チューブ（6色1m）
- ケーブルパッキン
- 結束バンド
- アダプタ番号シール
- 結束テープ
- 回線表示シール

〔融着接続タイプ〕



〔外観〕



SPJ-S48-S1

〔融着接続+コネクタ接続タイプ〕



SPJ-SA48-SC-S1

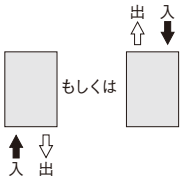

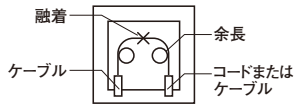

屋内用

ペールホワイト塗装
（10YR8.5/0.5）
日塗工P19-85A

片側入出線タイプ（-S1）

融着接続タイプ（Sタイプ）

単心仕様 納期区分	単心仕様 品名記号	4心テープ仕様 納期区分	4心テープ仕様 品名記号			標準価格 円	接続数	アダプタ種類	入出線数 入線	入出線数 出線	ケーブルクランプ数 φ21以下（増設可能数）	外形寸法 mm W	H	D	開口部 mm A	取付穴ピッチ mm L	M	質量 kg
◎	SPJ-S12-S1	③	SPJ-S12-S1-4T			28,500	12心	—	ケーブル:3	コード:12	3（1）	250	350	80	33.5	180	220	3.2
◎	SPJ-S24-S1	③	SPJ-S24-S1-4T			42,500	24心	—	ケーブル:4	コード:24	4（0）	〃	〃	〃	〃	〃	〃	3.3
◎	SPJ-S48-S1	③	SPJ-S48-S1-4T			68,000	48心	—	ケーブル:7	コード:48	7（0）	350	〃	100	53.5	280	〃	4.7

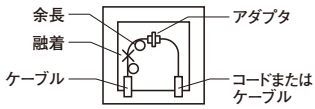

融着接続+コネクタ接続タイプ（SAタイプ）

単心仕様 納期区分	単心仕様 品名記号	4心テープ仕様 納期区分	4心テープ仕様 品名記号			標準価格 円	接続数	アダプタ種類	入出線数 入線	入出線数 出線	ケーブルクランプ数 φ21以下（増設可能数）	外形寸法 mm W	H	D	開口部 mm A	取付穴ピッチ mm L	M	質量 kg
◎	SPJ-SA12-SC-S1	◎	SPJ-SA12-SC-S1-4T			61,500	12心	SC（2連式）	ケーブル:3	コード:12	3（4）	350	350	100	53.5	280	220	4.8
◎	SPJ-SA24-SC-S1	◎	SPJ-SA24-SC-S1-4T			82,500	24心	〃	ケーブル:6	コード:24	6（1）	〃	〃	〃	〃	〃	〃	4.9
◎	SPJ-SA48-SC-S1	◎	SPJ-SA48-SC-S1-4T			148,000	48心	〃	ケーブル:7	コード:48	7（0）	〃	550	〃	〃	〃	420	6.6

■上記一部商品は2024年4月より納期区分の変更（③→◎）をさせていただきましたのでご了承ください。

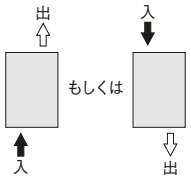

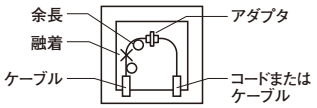

屋内用

上下入出線タイプ（-S2）

融着接続+コネクタ接続タイプ（SAタイプ）

単心仕様 納期区分	単心仕様 品名記号	4心テープ仕様 納期区分	4心テープ仕様 品名記号			標準価格 円	接続数	アダプタ種類	入出線数 入線	入出線数 出線	ケーブルクランプ数 φ21以下（増設可能数）	外形寸法 mm W	H	D	開口部 mm A	取付穴ピッチ mm L	M	質量 kg
◎	SPJ-SA12-SC-S2	③	SPJ-SA12-SC-S2-4T			67,500	12心	SC（2連式）	ケーブル:6	コード:12	6（8）	350	450	100	53.5	280	320	5.8
◎	SPJ-SA24-SC-S2	③	SPJ-SA24-SC-S2-4T			91,000	24心	〃	ケーブル:12	コード:24	12（2）	〃	〃	〃	〃	〃	〃	6.0
◎	SPJ-SA48-SC-S2	③	SPJ-SA48-SC-S2-4T			160,000	48心	〃	ケーブル:14	コード:48	14（0）	〃	650	〃	〃	〃	520	7.7

組替仕様 スタンダードタイプ 48心以下用

下記の仕様も承りますのでご用命ください。
ご注文の際は標準品の品名記号の末尾に下記の品名記号をつけてご用命ください。
〔例〕SPJ-SA12-SC-S1にLCアダプタ仕様をご用命の場合は、
SPJ-SA12-SC-S1→SPJ-SA12-SC-S1-ALCとなります。
価格は、SPJ本体の価格＋下記の価格です。


SPJ-SA24-SC-S1-PS2

ご注意 下記以外の仕様につきましては別途お問合わせください。

コードプレ配線仕様

適用機種	納期区分	品名記号			標準価格 円	ファイバ種類		コネクタ	研磨	コード径	コード色	旧品名記号
SPJ-SA12-SC-S□	⑤	-PM4			32,000	単心	GI(50/125)OM4※	SC	PC	2mm	アクア	-PM
	⑤	-PS2			27,000		SM	〃	UPC	〃	黄	-PS
SPJ-SA24-SC-S□	⑤	-PM4			63,500	単心	GI(50/125)OM4※	〃	PC	〃	アクア	-PM
	⑤	-PS2			54,000		SM	〃	UPC	〃	黄	-PS
SPJ-SA48-SC-S□	⑤	-PM4			127,000	単心	GI(50/125)OM4※	〃	PC	〃	アクア	-PM
	⑤	-PS2			108,000		SM	〃	UPC	〃	黄	-PS

適用機種	納期区分	品名記号			標準価格 円	ファイバ種類		コネクタ	研磨	単心コード径	コード色	旧品名記号
SPJ-SA12-SC-S□-4T	⑤	-PM4			26,500	4心FOコード	GI(50/125)OM4※	SC	PC	2mm	アクア	-PM
	⑤	-PS2			22,500		SM	〃	UPC	〃	黄	-PS
SPJ-SA24-SC-S□-4T	⑤	-PM4			53,500	4心FOコード	GI(50/125)OM4※	〃	PC	〃	アクア	-PM
	⑤	-PS2			45,000		SM	〃	UPC	〃	黄	-PS
SPJ-SA48-SC-S□-4T	⑤	-PM4			107,000	4心FOコード	GI(50/125)OM4※	〃	PC	〃	アクア	-PM
	⑤	-PS2			89,500		SM	〃	UPC	〃	黄	-PS

■上記商品は、2024年2月より仕様変更(光ファイバの種別)、品名記号の変更をさせていただきましたのでご了承ください。

アダプタの変更+コードプレ配線仕様

適用機種	納期区分	品名記号			標準価格 円	ファイバ種類		コネクタ	研磨	コード径	コード色	旧品名記号
SPJ-SA12-SC-S□	⑤	-ALC-PM4			42,500	単心	GI(50/125)OM4※	LC	PC	2mm	アクア	-ALC-PM
	⑤	-ALC-PS2			37,000		SM	〃	UPC	〃	黄	-ALC-PS
SPJ-SA24-SC-S□	⑤	-ALC-PM4			83,000	単心	GI(50/125)OM4※	〃	PC	〃	アクア	-ALC-PM
	⑤	-ALC-PS2			72,500		SM	〃	UPC	〃	黄	-ALC-PS
SPJ-SA48-SC-S□	⑤	-ALC-PM4			165,000	単心	GI(50/125)OM4※	〃	PC	〃	アクア	-ALC-PM
	⑤	-ALC-PS2			143,000		SM	〃	UPC	〃	黄	-ALC-PS

適用機種	納期区分	品名記号			標準価格 円	ファイバ種類		コネクタ	研磨	単心コード径	コード色	旧品名記号
SPJ-SA12-SC-S□-4T	⑤	-ALC-PM4			36,500	4心FOコード	GI(50/125)OM4※	LC	PC	2mm	アクア	-ALC-PM
	⑤	-ALC-PS2			32,500		SM	〃	UPC	〃	黄	-ALC-PS
SPJ-SA24-SC-S□-4T	⑤	-ALC-PM4			71,500	4心FOコード	GI(50/125)OM4※	〃	PC	〃	アクア	-ALC-PM
	⑤	-ALC-PS2			63,000		SM	〃	UPC	〃	黄	-ALC-PS
SPJ-SA48-SC-S□-4T	⑤	-ALC-PM4			142,000	4心FOコード	GI(50/125)OM4※	〃	PC	〃	アクア	-ALC-PM
	⑤	-ALC-PS2			124,000		SM	〃	UPC	〃	黄	-ALC-PS

※IEC60793-2-10準拠品です。
■上記商品は、2024年2月より仕様変更(光ファイバの種別)、品名記号の変更をさせていただきましたのでご了承ください。
ご注意 コードプレ配線仕様はコードの被覆を剥いて、融着トレー内の配線が必要です。

アダプタの変更

適用機種	納期区分	品名記号			標準価格 円	アダプタ種類
SPJ-SA12-SC-S□(-4T)	③	-ASCA			5,100	SC(APC)(2連式)
	⑦	-AFC			13,500	FC
	③	-ALC			7,950	LC(4連式)
SPJ-SA24-SC-S□(-4T)	③	-ASCA			8,350	SC(APC)(2連式)
	⑦	-AFC			24,000	FC
	③	-ALC			14,000	LC(4連式)
SPJ-SA48-SC-S□(-4T)	③	-ASCA			15,000	SC(APC)(2連式)
	⑦	-AFC			44,000	FC
	③	-ALC			26,500	LC(4連式)


SC(APC)(2連式)


FC


LC(4連式)

組替仕様

心数の変更

適用機種	納期区分	品名記号			標準価格 円	変更内容 接続数	アダプタ種類	外形寸法 mm ヨコ	タテ	フカサ
SPJ-S12-S1(-4T)	③	**-C4**			−210	12心→4心	—	250	350	80
SPJ-S24-S1(-4T)	③	**-C16**			−210	24心→16心	—	〃	〃	〃
SPJ-S48-S1(-4T)	③	**-C32**			−2,250	48心→32心	—	350	〃	100
SPJ-S48-S1(-4T)	⑦	**-C96**			14,000	48心→96心	—	〃	550※1	〃
SPJ-SA12-SC-S1(-4T)	③	**-C4**			−3,550	12心→4心	SC (2連式)	350	350	100
SPJ-SA24-SC-S1(-4T)	③	**-C16**			−3,550	24心→16心		〃	〃	〃
SPJ-SA48-SC-S1(-4T)	③	**-C32**			−8,900	48心→32心		〃	550	〃
SPJ-SA12-SC-S2(-4T)	③	**-C4**			−3,550	12心→4心		〃	450	〃
SPJ-SA24-SC-S2(-4T)	③	**-C16**			−3,550	24心→16心		〃	〃	〃
SPJ-SA48-SC-S2(-4T)	③	**-C32**			−8,900	48心→32心		〃	650	〃

※1. 外形タテ寸法が350mmから550mmに変更となります。

キャビネット取付穴寸法(-WS)

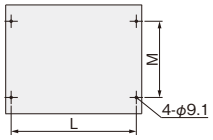



SPJ-SA24-SC-S1-WS

入出線融着接続仕様

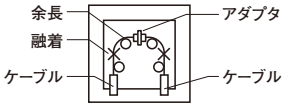

適用機種	納期区分	品名記号			標準価格 円	外形寸法 mm ヨコ※2	タテ	フカサ	融着接続数	コネクタ接続数	ケーブルクランプ数 φ21以下 (増設可能数)	取付穴ピッチ mm L	M	質量 kg
SPJ-SA12-SC-S1(-4T)	⑦	**-WS**			14,000	500	350	100	24心	12心	6(7)	430	220	5.6
SPJ-SA24-SC-S1(-4T)	⑦	**-WS**			16,000	〃	〃	〃	48心	24心	〃	〃	〃	5.8
SPJ-SA48-SC-S1(-4T)	⑦	**-WS**			26,000	〃	550	〃	96心	48心	〃	〃	420	8.5

※2. 外形ヨコ寸法が350mmから500mmに変更となります。

入出線融着接続仕様+キャビネットの変更(屋外用 板厚t1.6mm)

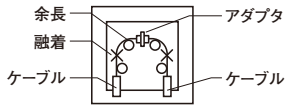

適用機種	納期区分	品名記号			標準価格 円	外形寸法 mm ヨコ	タテ	フカサ	融着接続数	コネクタ接続数	ケーブルクランプ数 φ21以下 (増設可能数)	屋外用制御盤キャビネット(OR) 板厚t1.6以上
SPJ-SA12-SC-S1(-4T)	⑦	**-WS-BOR**			15,500	505	430	142	24心	12心	6(7)	OR12-54C
SPJ-SA24-SC-S1(-4T)	⑦	**-WS-BOR**			17,500	〃	〃	〃	48心	24心	〃	OR12-54C
SPJ-SA48-SC-S1(-4T)	⑦	**-WS-BOR**			29,500	〃	630	〃	96心	48心	〃	OR12-56C



SPJ-SA24-SC-S1-WS-BOR

ご注意 1. キャビネットに入線用の配線孔は加工されておりません。
2. 壁面取付穴は加工されておりません。キャビネット取付穴は下記キャビネット取付穴推奨寸法をご参照ください。

キャビネットの変更(屋内用 板厚1.6mm)

適用機種	納期区分	品名記号			標準価格 円	外形寸法 mm ヨコ	タテ	フカサ
SPJ-S12･24-S1(-4T)	⑦	**-BK**			5,800	251	351	82
SPJ-S48-S1(-4T)	⑦	**-BK**			5,800	351	〃	102
SPJ-SA12･24-SC-S1(-4T)	⑦	**-BK**			5,800	351	351	102
SPJ-SA48-SC-S1(-4T)	⑦	**-BK**			5,800	〃	551	〃
SPJ-SA12･24-SC-S2(-4T)	⑦	**-BK**			5,800	〃	451	〃
SPJ-SA48-SC-S2(-4T)	⑦	**-BK**			5,800	〃	651	〃



■官公庁などでキャビネット板厚が1.6mm以上必要な場合にご用命ください。

ご注意 開口プレートの板厚は1.0mmとなります。

キャビネットの変更(屋外用 板厚1.6mm)

適用機種	納期区分	品名記号			標準価格 円	外形寸法 mm ヨコ	タテ	フカサ	キャビネット種類
SPJ-S12･24-S1(-4T)	⑦	**-BOR**			10,000	305	430	142	OR12-34C
SPJ-S48-S1(-4T)	⑦	**-BOR**			5,950	405	〃	〃	OR12-44C
SPJ-SA12･24-SC-S1(-4T)	⑦	**-BOR**			5,950	〃	〃	〃	OR12-44C
SPJ-SA48-SC-S1(-4T)	⑦	**-BOR**			9,500	〃	630	〃	OR12-46C



キャビネット取付穴推奨寸法
(-WS-BOR、-BOR)
(取付穴はあいていません。)

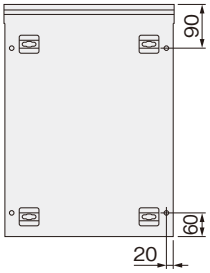

ご注意 1. キャビネットに入線用の配線孔は加工されておりません。
2. 壁面取付穴は加工されておりません。キャビネット取付穴はキャビネット取付穴推奨寸法をご参照ください。

SPJ-K 高密度タイプ 100心以下用

RoHS デザイン塗装

コンパクトで施工性・汎用性に優れた高密度壁掛けタイプ

- ユニットは樹脂製のため軽量です。
- 入出線方向は上上・下下・上下方向に対応可能です。
- 光アダプタはシングルモード、マルチモード兼用です。

キャビネット板厚	ドア 1.0㎜　ボデー 1.0㎜
ハンドル	平面ハンドル（H-11AN） （キー No.N200：1 コ）

●外形寸法図（単位:mm）

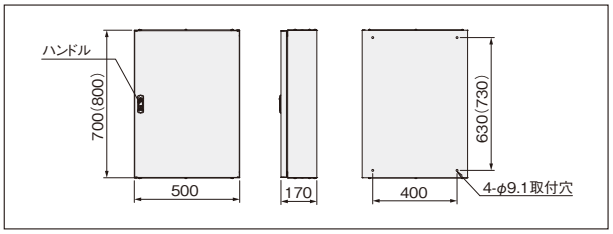

（　）内はSPJ-SA100-SC-K2-4Tの寸法です。

<付属品>

- 補強熱スリーブ（4心テープ用40mm）
- 保護チューブ(6色1.5m)
- 結束バンド
- 結束テープ
- ケーブルパッキン
- 回線表示シール
- 番号シール



〔外観〕



SPJ-SA60-SC-K2-4T

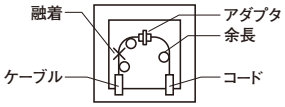

屋内用

ペールホワイト塗装（10YR8.5/0.5）日塗工P19-85A

融着接続+コネクタ接続タイプ(SAタイプ)

納期区分	4心テープ仕様 品名記号			標準価格 円	接続数	アダプタ種類	入出線数 入線	入出線数 出線	ケーブルクランプ数 φ21以下（増設可能数）	質量 kg	融着ユニット段数	アダプタユニット段数
◎	**SPJ-SA60-SC-K2-4T**			253,000	60心	SC（2連式）	ケーブル:8	コード:60	8(8)	13.4	3	15
◎	**SPJ-SA100-SC-K2-4T**			331,000	100心	〃	〃	コード:100	〃	16.0	5	25

組替仕様

下記の仕様も承りますのでご用命ください。

ご注文の際は標準品の品名記号の末尾に下記の品名記号をつけてご用命ください。

〔例〕SPJ-SA60-SC-K2-4Tに**単心仕様**をご用命の場合は、

SPJ-SA60-SC-K2-4T→SPJ-SA60-SC-K2-4T-Sとなります。

価格は、SPJ本体の価格 ＋ 下記の価格 です。



SPJ-SA60-SC-K2-4T-PS2

コードプレ配線仕様

適用機種	納期区分	品名記号			標準価格 円	ファイバ種類		コネクタ	研磨	単心コード径	コード色	旧品名記号
SPJ-SA60-SC-K2-4T	⑤	**-PS2**			143,000	4心FOコード	SM	SC	UPC	2㎜	黄	-PS
SPJ-SA100-SC-K2-4T	⑤	**-PS2**			238,000	〃	〃	〃	〃	〃	〃	-PS

■ファイバ種類GI(50/125)のコードプレ配線も承りますので別途ご用命ください。
■上記商品は2024年2月より品名記号の変更をさせていただきましたのでご了承ください。
ご注意 コードプレ配線仕様はコードの被覆を剥いて、融着トレー内の配線が必要です。

組替仕様 高密度タイプ

単心仕様+コードプレ配線仕様

適用機種	納期区分	品名記号			標準価格 円	ファイバ種類		コネクタ	研磨	コード径	コード色	旧品名記号
SPJ-SA60-SC-K2-4T	⑤	**-S-PS2**			148,000	単心	SM	SC	UPC	2mm	黄	-S-PS
SPJ-SA100-SC-K2-4T	⑤	**-S-PS2**			246,000	〃	〃	〃	〃	〃	〃	-S-PS

■ファイバ種類GI(50/125)のコードプレ配線も承りますので別途ご用命ください。
■上記商品は2024年2月より品名記号の変更をさせていただきましたのでご了承ください。
ご注意 コードプレ配線仕様はコードの被覆を剥いて、融着トレー内の配線が必要です。

心数の変更

適用機種	納期区分	品名記号			標準価格 円	変更内容		
						接続数	融着ユニット段数	アダプタユニット段数
SPJ-SA60-SC-K2-4T	③	**-C80**			28,500	60心→80心	4段	20段
SPJ-SA100-SC-K2-4T	③	**-C120**			28,500	100心→120心	6段	30段

単心仕様

適用機種	納期区分	品名記号			標準価格 円
SPJ-SA60-SC-K2-4T	③	**-S**			13,000
SPJ-SA100-SC-K2-4T	⑤	**-S**			20,000

ご注意 融着接続2次側で使用する光コードはφ2.0以下のものをご使用ください。

〈標準品からの主な変更部品〉



補強熱スリーブ（4心テープ用）　補強熱スリーブ（単心用）

片端光コネクタ付コードの推奨長さ



心数の変更+単心仕様

適用機種	納期区分	品名記号			標準価格 円
SPJ-SA60-SC-K2-4T	⑤	**-C80-S**			45,000

ご注意 融着接続2次側で使用する光コードはφ2.0以下のものをご使用ください。

アダプタの変更

適用機種	納期区分	品名記号			標準価格 円	アダプタ種類
SPJ-SA60-SC-K2-4T	③	**-ASCA**			18,000	SC(APC)(2連式)
SPJ-SA100-SC-K2-4T	③	**-ASCA**			29,000	〃
SPJ-SA60-SC-K2-4T	③	**-ALC**			32,500	LC(4連式)
SPJ-SA100-SC-K2-4T	③	**-ALC**			53,000	〃



SC(APC)(2連式)



LC(4連式)

心数の変更+アダプタの変更

適用機種	納期区分	品名記号			標準価格 円	アダプタ種類
SPJ-SA60-SC-K2-4T	③	**-C80-ASCA**			52,000	SC(APC)(2連式)
SPJ-SA100-SC-K2-4T	③	**-C120-ASCA**			63,000	〃
SPJ-SA60-SC-K2-4T	③	**-C80-ALC**			71,500	LC(4連式)
SPJ-SA100-SC-K2-4T	③	**-C120-ALC**			92,000	〃

キャビネットの変更(屋内用 板厚1.6mm)

適用機種	納期区分	品名記号			標準価格 円	外形寸法 mm		
						ヨコ	タテ	フカサ
SPJ-SA60-SC-K2-4T	⑦	**-BK**			5,800	501	701	172
SPJ-SA100-SC-K2-4T	⑦	**-BK**			5,800	〃	801	〃

■官公庁などでキャビネット板厚が1.6mm以上必要な場合にご用命ください。
ご注意 開口プレートの板厚は1.0mmとなります。



心数の変更+キャビネットの変更(屋内用 板厚1.6mm)

適用機種	納期区分	品名記号			標準価格 円	変更内容			外形寸法 mm		
						接続数	融着ユニット段数	アダプタユニット段数	ヨコ	タテ	フカサ
SPJ-SA60-SC-K2-4T	⑦	**-C80-BK**			34,500	80心	4段	20段	501	701	172
SPJ-SA100-SC-K2-4T	⑦	**-C120-BK**			34,500	120心	6段	30段	〃	801	〃

■官公庁などでキャビネット板厚が1.6mm以上必要な場合にご用命ください。
ご注意 開口プレートの板厚は1.0mmとなります。

キャビネットの変更(屋外用 板厚1.6mm)

適用機種	納期区分	品名記号			標準価格 円	外形寸法 mm			キャビネット種類
						ヨコ	タテ	フカサ	
SPJ-SA60-SC-K2-4T	⑦	**-BOR**			−910	505	730	222	OR20-57C
SPJ-SA100-SC-K2-4T	⑦	**-BOR**			190	〃	830	〃	OR20-58C



ご注意 1.キャビネットに入線用の配線孔は加工されておりません。
2.壁面取付穴は加工されておりません。キャビネット取付穴推奨寸法は、563頁をご参照ください。

SPJ-M 機器スペース付タイプ 8心以下用

RoHS デザイン塗装

メディアコンバータなどの小型機器用スペースと HUBなどの中型機器用スペース付

〔融着接続+コネクタ接続タイプ〕

- 光接続部とメディアコンバータ取付スペース、機器取付スペースを積層構造としキャビネットを小型化。設置面積の省スペース化を実現しました。
- 鉄製メディアコンバータが付属のマグネットシートによりワンタッチで固定可能です。（マグネットシートをご利用になれない場合は、付属の結束テープでの固定も可能です。）
- 入出線方向は、部品配置の変更により、上上・下下・上下の方向すべてに対応可能です。
- 光アダプタはシングルモード、マルチモード兼用です。
- 接地ダブルコンセントを1コ実装しています。
- ダブルコンセントを1コ付属しています。

ご注意 製品で使用している融着トレーは、オプション（594頁）と形状、サイズが異なります。

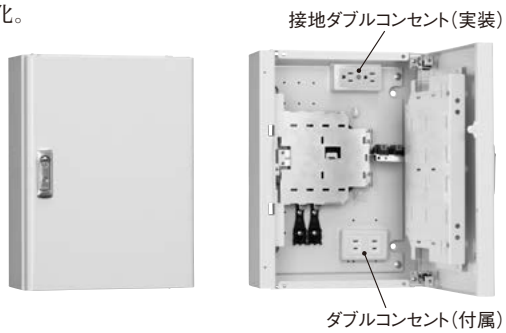

〔外観〕 SPJ-SA8-SC-MS

キャビネット板厚	ドア 1.0㎜ ボデー 1.0㎜
ハンドル	平面ハンドル（H-11AN） （キー No.N200：1 コ）

<付属品>

- 補強熱スリーブ（単心用40mm、4心テープ用40mm）
- 保護チューブ（6色220mm）
- 結束バンド
- マグネットシート
- 結束テープ
- 回線表示シール
- ダブルコンセント
- アダプタ番号シール
- コーナープレート
- ケーブルパッキン

●外形寸法図（単位:mm）

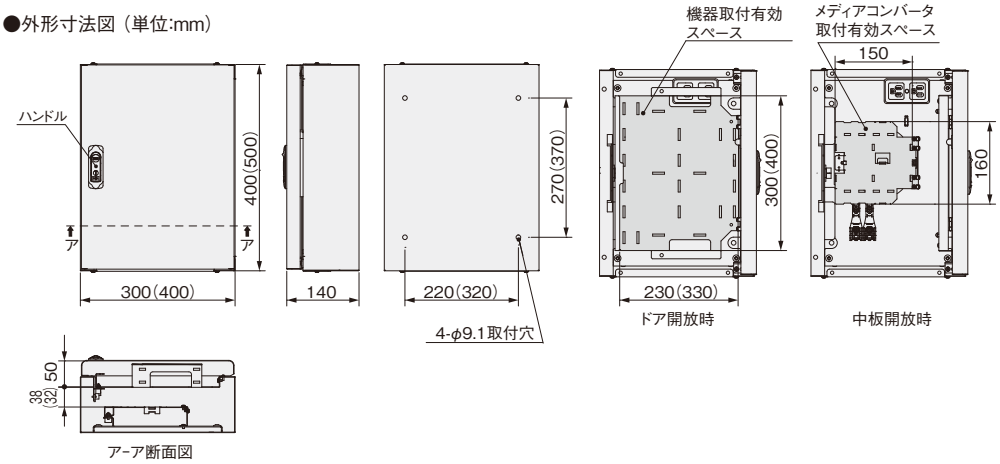

（ ）内はSPJ-S8-ML（-4T）、
SPJ-SA□-SC-ML（4T）の寸法です。

〈推奨機器寸法〉

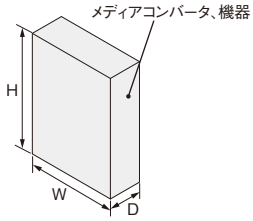

【メディアコンバータ】

機種	搭載数	搭載可能寸法 mm W	H	D
-MS、-ML	2 台	～ 70	～ 95	～ 30
	1 台	～ 145	～ 100	〃

【機器】

機種	搭載可能寸法 mm W	H	D
-MS	～ 130	～ 250	～ 50
-ML	～ 220	～ 350	〃

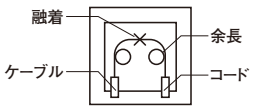

屋内用

ペールホワイト塗装（10YR8.5／0.5）日塗工P19-85A

融着接続タイプ（Sタイプ）

単心仕様 納期区分	単心仕様 品名記号	4心テープ仕様 納期区分	4心テープ仕様 品名記号			標準価格 円	接続数	アダプタ種類	入出線数 入線	入出線数 出線	ケーブルクランプ数 φ21以下	質量 kg
◎	**SPJ-S8-MS**	③	**SPJ-S8-MS-4T**			55,000	8心	–	ケーブル:1 ケーブル:2	ケーブル:1 コード:8	2	6.4
◎	**SPJ-S8-ML**	③	**SPJ-S8-ML-4T**			72,000	〃	–	ケーブル:1 ケーブル:2	ケーブル:1 コード:8	〃	10.3

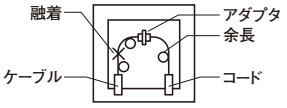

融着接続+コネクタ接続タイプ（SAタイプ）

単心仕様 納期区分	単心仕様 品名記号	4心テープ仕様 納期区分	4心テープ仕様 品名記号			標準価格 円	接続数	アダプタ種類	入出線数 入線	入出線数 出線	ケーブルクランプ数 φ21以下	質量 kg
◎	**SPJ-SA4-SC-MS**	③	**SPJ-SA4-SC-MS-4T**			63,500	4心	SC	ケーブル:2	コード:4	2	6.4
◎	**SPJ-SA4-SC-ML**	③	**SPJ-SA4-SC-ML-4T**			80,000	〃	〃	〃	〃	〃	10.3
◎	**SPJ-SA8-SC-MS**	③	**SPJ-SA8-SC-MS-4T**			67,000	8心	〃	ケーブル:2	コード:8	〃	6.4
◎	**SPJ-SA8-SC-ML**	③	**SPJ-SA8-SC-ML-4T**			84,500	〃	〃	〃	〃	〃	10.4

組替仕様

下記の仕様も承りますのでご用命ください。
ご注文の際は標準品の品名記号の末尾に下記の品名記号をつけてご用命ください。
〔例〕SPJ-SA8-SC-MSに **LCアダプタ仕様** をご用命の場合は、
SPJ-SA8-SC-MS→SPJ-SA8-SC-MS-ALCとなります。
価格は、SPJ本体の価格 ＋ 下記の価格 です。



SPJ-SA8-SC-ML-PS2

ご注意 下記以外の仕様につきましては別途お問合わせください。

コードプレ配線仕様

適用機種	納期区分	品名記号			標準価格 円	ファイバ種類		コネクタ	研磨	コード径	コード色	旧品名記号
SPJ-SA4-SC-M□	⑤	**-PM4**			10,500	単心	GI(50/125)OM4※	SC	PC	2mm	アクア	-PM
	⑤	**-PS2**			9,000		SM	〃	UPC	〃	黄	-PS
SPJ-SA8-SC-M□	⑤	**-PM4**			21,000	単心	GI(50/125)OM4※	〃	PC	〃	アクア	-PM
	⑤	**-PS2**			18,000		SM	〃	UPC	〃	黄	-PS

適用機種	納期区分	品名記号			標準価格 円	ファイバ種類		コネクタ	研磨	単心コード径	コード色	旧品名記号
SPJ-SA4-SC-M□-4T	⑤	**-PM4**			8,900	4心FOコード	GI(50/125)OM4※	SC	PC	2mm	アクア	-PM
	⑤	**-PS2**			7,500		SM	〃	UPC	〃	黄	-PS
SPJ-SA8-SC-M□-4T	⑤	**-PM4**			17,500	4心FOコード	GI(50/125)OM4※	〃	PC	〃	アクア	-PM
	⑤	**-PS2**			15,000		SM	〃	UPC	〃	黄	-PS

■上記商品は、2024年2月より仕様変更(光ファイバの種別)、品名記号の変更をさせていただきましたのでご了承ください。

アダプタの変更+コードプレ配線仕様

適用機種	納期区分	品名記号			標準価格 円	ファイバ種類		コネクタ	研磨	コード径	コード色	旧品名記号
SPJ-SA4-SC-M□	⑤	**-ALC-PM4**			15,500	単心	GI(50/125)OM4※	LC	PC	2mm	アクア	-ALC-PM
	⑤	**-ALC-PS2**			13,500		SM	〃	UPC	〃	黄	-ALC-PS
SPJ-SA8-SC-M□	⑤	**-ALC-PM4**			29,000	単心	GI(50/125)OM4※	〃	PC	〃	アクア	-ALC-PM
	⑤	**-ALC-PS2**			25,500		SM	〃	UPC	〃	黄	-ALC-PS

適用機種	納期区分	品名記号			標準価格 円	ファイバ種類		コネクタ	研磨	単心コード径	コード色	旧品名記号
SPJ-SA4-SC-M□-4T	⑤	**-ALC-PM4**			13,500	4心FOコード	GI(50/125)OM4※	LC	PC	2mm	アクア	-ALC-PM
	⑤	**-ALC-PS2**			12,000		SM	〃	UPC	〃	黄	-ALC-PS
SPJ-SA8-SC-M□-4T	⑤	**-ALC-PM4**			25,000	4心FOコード	GI(50/125)OM4※	〃	PC	〃	アクア	-ALC-PM
	⑤	**-ALC-PS2**			22,000		SM	〃	UPC	〃	黄	-ALC-PS

※IEC60793-2-10準拠品です。
■上記商品は、2024年2月より仕様変更(光ファイバの種別)、品名記号の変更をさせていただきましたのでご了承ください。
ご注意 コードプレ配線仕様はコードの被覆を剥いて、融着トレー内の配線が必要です。

アダプタの変更

適用機種	納期区分	品名記号			標準価格 円	アダプタ種類
SPJ-SA4-SC-M□(-4T)	③	**-ASCA**			2,900	SC(APC)
	③	**-ALC**			3,900	LC(4連式)
SPJ-SA8-SC-M□(-4T)	③	**-ASCA**			4,000	SC(APC)
	③	**-ALC**			5,950	LC(4連式)



SC(APC)



LC(4連式)

キャビネットの変更(屋内用 板厚1.6mm)

適用機種	納期区分	品名記号			標準価格 円	外形寸法mm ヨコ	タテ	フカサ
SPJ-S8-MS(-4T) SPJ-SA□-SC-MS(-4T)	⑦	**-BK**			5,800	301	401	142
SPJ-S8-ML(-4T) SPJ-SA□-SC-ML(-4T)	⑦				5,800	401	501	〃



■官公庁などでキャビネット板厚が1.6mm以上必要な場合にご用命ください。
ご注意 開口プレートの板厚は1.0mmとなります。

換気口付

適用機種	納期区分	品名記号			標準価格 円	外形寸法mm ヨコ	タテ	フカサ
SPJ-S8-MS(-4T) SPJ-SA□-SC-MS(-4T)	⑦	**-SL**			2,800	300	400	140
SPJ-S8-ML(-4T) SPJ-SA□-SC-ML(-4T)	⑦				4,650	400	500	〃



SPJ-MR 19インチ機器スペース付タイプ 8心以下用

19インチEIA　M5タップ　低ホルムアルデヒド F☆☆☆☆　RoHS　デザイン塗装

光・LAN構築に最適な製品をセットにした光接続箱

- 機器収納、メンテナンス性に優れたHUB収納キャビネットを使用しています。
- スプライスユニットに加え、19インチ機器と小型機器の固定が可能です。
- 光ケーブルやメタルケーブルの入出線方向は上下変更可能です。
- 機器収納時に必要なコンセントを全機種に付属しています。
- 標準は8心（4心テープ心線）です。心数・キャビネットサイズの変更などは組替仕様569・570頁をご参照ください。

●外形寸法図（単位:mm）

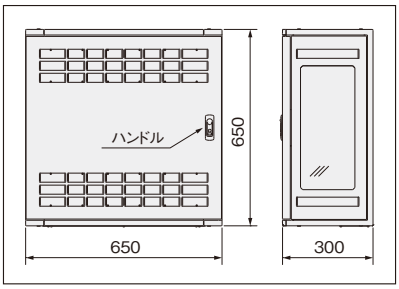

キャビネット板厚	ドア　0.8mm ボデー 0.8mm ・ 1.6mm
ハンドル	平面ハンドル　（H-11AN）（キー No.N200:1 コ）

<付属品>

- コンセントバー・OAタップ（4口）
- 補強熱スリーブ（4心テープ用）
- 保護チューブ
- 結束バンド
- 結束テープ
- 通信機器用マウントブラケット（SPJ-SA8-SC-MR7-4Tのみ）



〔外観〕

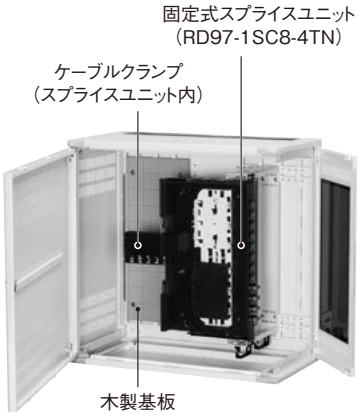

SPJ-SA8-SC-MR7-4T

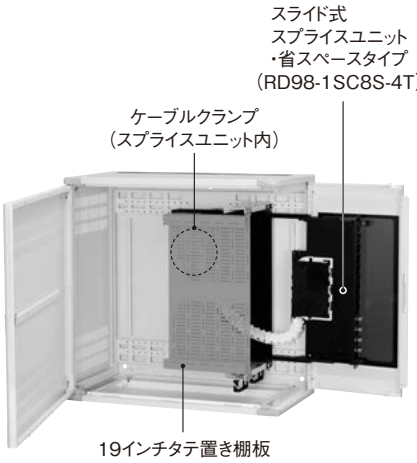

SPJ-SA8-SC-MR8-4T

単位：mm

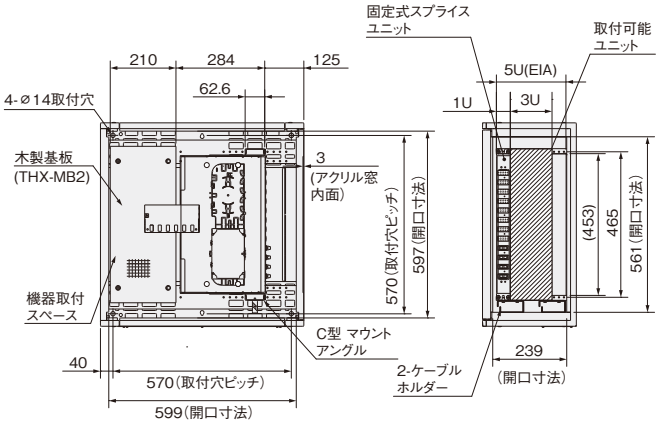

SPJ-SA8-SC-MR7-4T

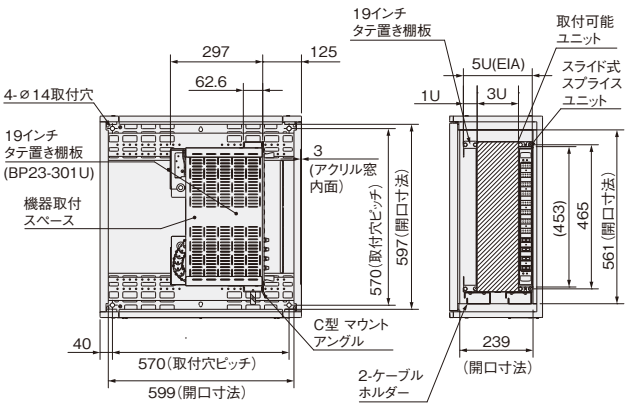

SPJ-SA8-SC-MR8-4T

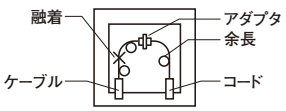

屋内用

ペールホワイト塗装
（10YR8.5/0.5）
日塗工P19-85A

融着接続+コネクタ接続タイプ（SAタイプ）

納期区分	4心テープ仕様 品名記号			標準価格 円	取付可能ユニット	機器取付スペース	入出線数 入線	入出線数 出線	ケーブルクランプ数 φ21※	スプライスユニット 構造	スプライスユニット 心数	スプライスユニット アダプタ種類	質量 kg	キャビネット種類
◎	SPJ-SA8-SC-MR7-4T			121,000	3U	大型木製基板 210×500mm	ケーブル:4	コード:8	4	固定式	8	SC（2連式）	20	THD30-6565
◎	SPJ-SA8-SC-MR8-4T			131,000	〃	19インチタテ置き棚板 250×441mm	ケーブル:2	〃	2	スライド式	〃	〃	21.5	〃

※-MR8下入線時はφ15以下です。　U=44.45

組替仕様 19インチ機器スペース付タイプ 8心以下用

下記の仕様も承りますのでご用命ください。
ご注文の際は標準品の品名記号の末尾に下記の品名記号をつけてご用命ください。
〔例〕SPJ-MRシリーズSPJ-SA8-SC-MR7-4TにLCアダプタの変更をご用命の場合は、
SPJ-SA8-SC-MR7-4T→SPJ-SA8-SC-MR7-4T-ALCとなります。
価格は、SPJ本体の価格 ＋ 下記の価格 です。


SPJ-SA8-SC-MR8-4T-PS2

コードプレ配線仕様

適用機種	納期区分	品名記号			標準価格 円	ファイバ種類		コネクタ	研磨	単心コード径	コード色	旧品名記号
SPJ-SA8-SC-MR□-4T	⑤	-PM4			17,500	4心FOコード	GI(50/125)OM4※	SC	PC	2mm	アクア	-PM
	⑤	-PS2			15,000		SM	〃	UPC	〃	黄	-PS

■上記商品は、2024年2月より仕様変更(光ファイバの種別)、品名記号の変更をさせていただきましたのでご了承ください。

単心仕様+コードプレ配線仕様

適用機種	納期区分	品名記号			標準価格 円	ファイバ種類		コネクタ	研磨	単心コード径	コード色	旧品名記号
SPJ-SA8-SC-MR□-4T	⑤	-S-PM4			23,000	単心	GI(50/125)OM4※	SC	PC	2mm	アクア	-S-PM
	⑤	-S-PS2			19,500		SM	〃	UPC	〃	黄	-S-PS

■上記商品は、2024年2月より仕様変更(光ファイバの種別)、品名記号の変更をさせていただきましたのでご了承ください。

アダプタの変更+コードプレ配線仕様

適用機種	納期区分	品名記号			標準価格 円	ファイバ種類		コネクタ	研磨	単心コード径	コード色	旧品名記号
SPJ-SA8-SC-MR□-4T	⑤	-ALC-PM4			25,000	4心FOコード	GI(50/125)OM4※	LC	PC	2mm	アクア	-ALC-PM
	⑤	-ALC-PS2			22,000		SM	〃	UPC	〃	黄	-ALC-PS

■上記商品は、2024年2月より仕様変更(光ファイバの種別)、品名記号の変更をさせていただきましたのでご了承ください。

単心仕様+アダプタの変更+コードプレ配線仕様

適用機種	納期区分	品名記号			標準価格 円	ファイバ種類		コネクタ	研磨	単心コード径	コード色	旧品名記号
SPJ-SA8-SC-MR□-4T	⑤	-S-ALC-PM4			30,500	単心	GI(50/125)OM4※	LC	PC	2mm	アクア	-S-ALC-PM
	⑤	-S-ALC-PS2			27,000		SM	〃	UPC	〃	黄	-S-ALC-PS

※IEC60793-2-10準拠品です。
■上記商品は、2024年2月より仕様変更(光ファイバの種別)、品名記号の変更をさせていただきましたのでご了承ください。
ご注意 コードプレ配線仕様はコードの被膜を剥いて、融着トレー内の配線が必要です。

〈標準品からの主な変更部分〉


補強熱スリーブ(4心テープ用) → 補強熱スリーブ(単心用)

単心仕様

適用機種	納期区分	品名記号			標準価格 円
SPJ-SA8-SC-MR□-4T	③	-S			1,750

アダプタの変更

適用機種	納期区分	品名記号			標準価格 円	変更内容 アダプタ種類
SPJ-SA8-SC-MR□-4T	③	-ALC			5,950	SC(2連式)→LC(4連式)


LC(4連式)

心数の変更

適用機種	納期区分	品名記号			標準価格 円	スプライスユニット	
						心数の変更	アダプタ種類
SPJ-SA8-SC-MR□-4T	③	-C16			7,200	8心→16心	SC(2連式)

組替仕様　19インチ機器スペース付タイプ　8心以下用

光接続箱の変更　（SPU 4心タイプ）

- スプライスユニットを4心光接続箱・ユニットタイプに変更し、19インチ機器収納に4U使用できます。
- 光接続箱は同送ですので、木製基板の任意の位置に取付可能です。
- 通信機器用マウントブラケット（BP23-1TA相当品）が1組（2コ入）付属されていますので、木製基板の任意の位置にメディアコンバータなどの機器固定が可能です。

〔製品仕様〕

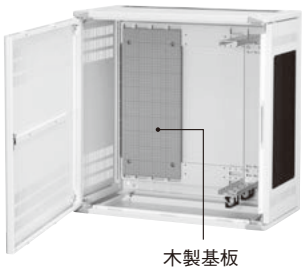

〔機器収納・配線例〕

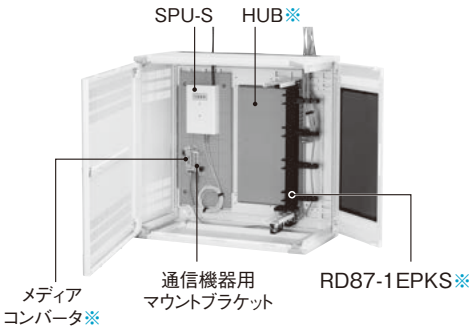

〔取付例〕
メディアコンバータ+HUB+RD87-1EPKS+
配線（光ケーブル・光コード・UTPケーブル）

〔同送品〕

4心・光接続箱
（同送）



SPU-S

通信機器用
マウントブラケット
（同送）



BP23-1TA相当品
（取付範囲H:17～30mm）

コンセントバー
（同送）



RD81-4A

適用機種	納期区分	品名記号			標準価格 円	光接続箱 SPU-SA4-SC-S1-4T 接続数	アダプタ種類	入出線数 入線	入出線数 出線	ケーブルクランプ数 φ13以下	取付可能ユニット	付属品
SPJ-SA8-SC-MR7-4T	⑤	**-C4U**			−11,000	4心	SC	ケーブル:1またはコード:4	コード:4	1	4U	通信機器用マウントブラケット（BP23-1TA相当品）×1組（2コ入）、コンセントバー（RD81-4A）

※メディアコンバータ、機器は付属されていません。　U=44.45

キャビネットの変更　W=650（屋内用）

適用機種	納期区分	品名記号			標準価格 円	マウント機器スペース	外形寸法 ㎜ ヨコ	タテ	フカサ	適用キャビネット
SPJ-SA8-SC-MR□-4T	⑦	**-BTHD60**			−9,950	−	650	650	160	THD16-6565
	⑦	**-BTHD61**			−5,900	1U	〃	〃	210	THD21-6565
	⑦	**-BTHD62**			−1,150	2U	〃	〃	250	THD25-6565
	⑦	**-BTHD64**			12,000	4U	〃	〃	340	THD34-6565



U=44.45

キャビネットの変更　W=500（屋内用）

適用機種	納期区分	品名記号			標準価格 円	マウント機器スペース	外形寸法 ㎜ ヨコ	タテ	フカサ	適用キャビネット
SPJ-SA8-SC-MR8-4T	⑦	**-BTHD50**			−15,000	−	500	650	160	THD16-565
	⑦	**-BTHD51**			−11,500	1U	〃	〃	210	THD21-565
	⑦	**-BTHD52**			−5,900	2U	〃	〃	250	THD25-565
	⑦	**-BTHD53**			−1,150	3U	〃	〃	300	THD30-565
	⑦	**-BTHD54**			5,250	4U	〃	〃	340	THD34-565



■屋外用キャビネットへの変更も承りますので別途ご用命ください。　U=44.45

SPE 引出し式・スタンダードタイプ 560心以下用

RoHS デザイン塗装

光ファイバの大容量配線をサポート

●寸法図

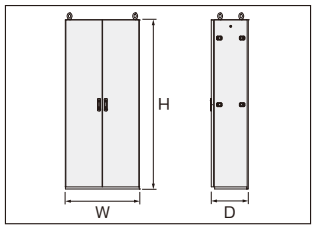

- ●アダプタユニット、融着ユニットは、前面引き出し式です。
- ●前面作業式で、配線作業・保守管理が容易です。
- ●ドアは、蝶番のレバーを手で回すだけで容易に着脱可能です。
- ●側板はホールドラッチにより容易に着脱可能です。また、コインロックを標準装備でセキュリティを確保しています。
- ●ケーブルガイドがユニット引出し可動に追従して動きますので、引出し時の長さ調整を考える必要はありません。
  引出し時、光ファイバに張力がかからずスムーズに動きます。また、傾斜しますので、配線作業が容易に行えます。
- ●光アダプタはシングルモード、マルチモード兼用です。

ご注意

1. 標準は4心テープ仕様です。他のテープ心線または、単心を使用の場合は実装心数が変わりますので別途お問合わせください。
2. 下からの入出線を標準としていますので、上からの入出線の場合は別途お問合わせください。
3. 内部配線は、本体の仕様には含まれていませんのでご注意ください。

部品名	材質	板厚
ドア・側板・背面板・天井板	鉄	0.8mm
余長ユニット		1.6mm
フレーム		1.6mm , 2.3mm
アダプタユニット	アルミ	1.5mm , 3.0mm
融着ユニット		

■キャビネットに基台は装備されていませんので、組替仕様にてご用命ください。(572頁)

<付属品>

- ●保護チューブ(8色4m)
- ●補強熱スリーブ
  (4心テープ用40mm)
- ●大形角座金12

ハンドル	平面ハンドル（キー No.N200：2コ）



〔外観〕 〔配線例〕

SPE-SA340-SC

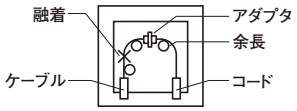

屋内用

ペールホワイト塗装
(10YR8.5/0.5)
日塗工P19-85A

融着接続+コネクタ接続タイプ(SAタイプ)

納期区分	4心テープ仕様 品名記号			標準価格 円	接続数	アダプタ種類	入出線数 入線	入出線数 出線	ケーブルクランプ数 φ22以下	寸法 mm W	寸法 mm H	寸法 mm D	質量 kg	融着ユニット	アダプタユニット	保護チューブ 4m×8色
㊎	SPE-SA100-SC			888,000	100心	SC (2連式)	ケーブル:7	コード:100	7	700	1,000	350	65	3	5	1
㊎	SPE-SA160-SC			1,180,000	160心	〃	〃	コード:160	〃	〃	〃	〃	73	4	8	〃
㊎	SPE-SA240-SC			1,600,000	240心	〃	〃	コード:240	〃	〃	1,600	〃	104	6	12	2
㊎	SPE-SA340-SC			2,020,000	340心	〃	〃	コード:340	〃	〃	〃	〃	119	9	17	〃
㊎	SPE-SA460-SC			2,660,000	460心	〃	〃	コード:460	〃	〃	2,300	〃	160	12	23	3
㊎	SPE-SA560-SC			3,060,000	560心	〃	〃	コード:560	〃	〃	〃	〃	173	14	28	〃

■商品引渡し時のご注意

- ●上記の価格は平地渡しの価格です。
  ご指定場所への納入などの個別対応については別途ご相談ください。

■FCアダプタタイプも承りますので
別途ご用命ください。



FC

ご注意

地震時に転倒のおそれがありますので、所定のアンカーボルト以外にも天井面、壁面などに、転倒防止の処理を必ず行ってください。
〔関連オプション:壁面固定金具(RD742-20K)(512頁)〕
●アイボルト取付穴を利用して取り付けることができます。

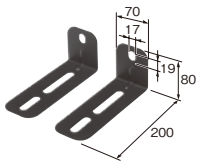



組替仕様 引出し式・スタンダードタイプ 560心以下用

下記の仕様も承りますのでご用命ください。
ご注文の際は標準品の品名記号の末尾に下記の品名記号をつけてご用命ください。
〔例〕SPE-SA100-SCにLCアダプタの変更をご用命の場合は、
SPE-SA100-SC→SPE-SA100-SC-ALCとなります。
価格は、SPE本体の価格 ＋ 下記の価格 です。


SPE-SA100-SC-PS2

ご注意 下記以外の仕様につきましては別途お問合わせください。

コードプレ配線仕様

適用機種	納期区分	品名記号			標準価格 円	ファイバ種類		コネクタ	研磨	単心コード径	コード色	旧品名記号
SPE-SA100-SC	(受)	-PS2			238,000	4心FOコード	SM	SC	UPC	2mm	黄	-PS
SPE-SA160-SC	(受)	-PS2			381,000	〃	〃	〃	〃	〃	〃	-PS
SPE-SA240-SC	(受)	-PS2			572,000	〃	〃	〃	〃	〃	〃	-PS
SPE-SA340-SC	(受)	-PS2			811,000	〃	〃	〃	〃	〃	〃	-PS
SPE-SA460-SC	(受)	-PS2			1,100,000	〃	〃	〃	〃	〃	〃	-PS
SPE-SA560-SC	(受)	-PS2			1,340,000	〃	〃	〃	〃	〃	〃	-PS

■ファイバ種類GI(50/125)のコードプレ配線も承りますので別途ご用命ください。
■上記商品は2024年2月より品名記号の変更をさせていただきましたのでご了承ください。
ご注意 コードプレ配線仕様はコードの被覆を剥いて、融着トレー内の配線が必要です。

アダプタの変更

適用機種	納期区分	品名記号			標準価格 円	アダプタ種類
SPE-SA100-SC	(受)	-ASCA			29,000	SC(APC)(2連式)
	(受)	-ALC			53,000	LC(2連式)
SPE-SA160-SC	(受)	-ASCA			45,500	SC(APC)(2連式)
	(受)	-ALC			83,500	LC(2連式)
SPE-SA240-SC	(受)	-ASCA			67,000	SC(APC)(2連式)
	(受)	-ALC			125,000	LC(2連式)
SPE-SA340-SC	(受)	-ASCA			94,000	SC(APC)(2連式)
	(受)	-ALC			176,000	LC(2連式)
SPE-SA460-SC	(受)	-ASCA			127,000	SC(APC)(2連式)
	(受)	-ALC			237,000	LC(2連式)
SPE-SA560-SC	(受)	-ASCA			154,000	SC(APC)(2連式)
	(受)	-ALC			289,000	LC(2連式)


SC(APC)(2連式)


LC(2連式)

心数の変更

適用機種	納期区分	品名記号			標準価格 円	変更内容			アダプタ種類
						接続数	融着ユニット段数	アダプタユニット段数	
SPE-SA240-SC	(受)	-C200			−126,000	240心→200心	6段→5段	12段→10段	SC(2連式)
SPE-SA340-SC	(受)	-C300			−126,000	340心→300心	9段→8段	17段→15段	〃
SPE-SA460-SC	(受)	-C400			−193,000	460心→400心	12段→10段	23段→20段	〃
SPE-SA560-SC	(受)	-C500			−193,000	560心→500心	14段→13段	28段→25段	〃

キャビネットの変更(屋内用 板厚1.6mm)

●側板がねじ止めになります。

適用機種	納期区分	品名記号			標準価格 円	寸法mm		
						ヨコ	タテ	フカサ
SPE-SA100-SC	(受)	-BFSE			27,500	701	1,000	351
SPE-SA160-SC	(受)	-BFSE			27,500	〃	〃	〃
SPE-SA240-SC	(受)	-BFSE			47,000	〃	1,600	〃
SPE-SA340-SC	(受)	-BFSE			47,000	〃	〃	〃
SPE-SA460-SC	(受)	-BFSE			55,500	〃	2,300	〃
SPE-SA560-SC	(受)	-BFSE			55,500	〃	〃	〃



基台

ブラック塗装(N1) デザイン塗装

●キャビネット本体と別梱包となります。

適用機種	納期区分	品名記号			標準価格 円	外形寸法mm		
						ヨコ	タテ	フカサ
SPE-SA□-SC	(受)	-B			22,500	700	100	333





[基台の固定方法]

■フリーアクセスフロア用基台も承りますので
別途ご用命ください。



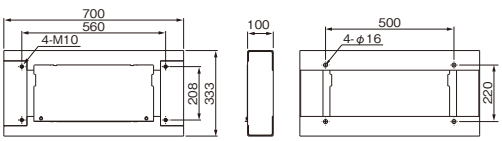

SPE-K 引出し式・高密度タイプ 1200心以下用

RoHS デザイン塗装

光ファイバの高密度・大容量配線をサポート

●寸法図

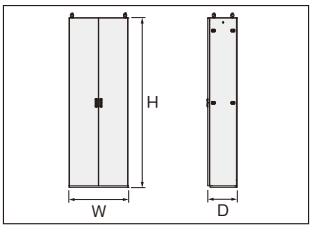

- ●スタンダードタイプに比べ、約2倍の実装密度を実現しています。
- ●アダプタユニット、融着ユニットは、前面引き出し式です。
- ●前面作業式で、配線作業・保守管理が容易です。
- ●ドアは、蝶番のレバーを手で回すだけで容易に着脱可能です。
- ●側板はホールドラッチにより容易に着脱可能です。また、コインロックを標準装備でセキュリティを確保しています。
- ●ケーブルガイドがユニット引出し可動に追従して動きますので、引出し時の長さ調整を考える必要はありません。
  引出し時、光ファイバに張力がかからずスムーズに動きます。また、傾斜しますので、配線作業が容易に行えます。
- ●光アダプタはシングルモード、マルチモード兼用です。

ご注意

1. 標準は4心テープ仕様です。他のテープ心線または、単心を使用の場合は実装心数が変わりますので別途お問合わせください。
2. 下からの入出線を標準としていますので、上からの入出線の場合は別途お問合わせください。
3. 内部配線は、本体の仕様には含まれていませんのでご注意ください。

部品名	材質	板厚
ドア・側板・背面板・天井板	鉄	0.8mm
余長ユニット		1.6mm
フレーム		1.6mm , 2.3mm
アダプタユニット	アルミ	1.5mm , 3.0mm
融着ユニット		

■キャビネットに基台は装備されていませんので、組替仕様にてご用命ください。(574頁)

<付属品>

- ●保護チューブ(8色4m)
- ●ドライバー
- ●補強熱スリーブ(4心テープ用40mm)
- ●大形角座金12

ハンドル	平面ハンドル（キー No.N200：2コ）



〔外観〕 〔配線例〕

SPE-SA1200-SC-K

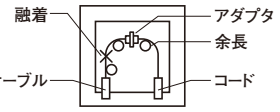

屋内用

ペールホワイト塗装
(10YR8.5/0.5)
日塗工P19-85A

融着接続+コネクタ接続タイプ(SAタイプ)

納期区分	4心テープ仕様 品名記号			標準価格 円	接続数	アダプタ種類	入出線数 入線	入出線数 出線	ケーブルクランプ数 φ22以下	寸法 mm W	寸法 mm H	寸法 mm D	質量 kg	融着ユニット	アダプタユニット	保護チューブ 4m×8色
(受)	SPE-SA600-SC-K			3,090,000	600心	SC (2連式)	ケーブル:7	コード:600	7	800	1,800	400	162	8	30	3
(受)	SPE-SA880-SC-K			4,260,000	880心	〃	〃	コード:880	〃	〃	〃	〃	192	11	44	5
(受)	SPE-SA1000-SC-K			4,830,000	1,000心	〃	〃	コード:1,000	〃	〃	2,300	〃	227	13	50	〃
(受)	SPE-SA1200-SC-K			5,680,000	1,200心	〃	〃	コード:1,200	〃	〃	〃	〃	248	15	60	6

■商品引渡し時のご注意

- ●上記の価格は平地渡しの価格です。
  ご指定場所への納入などの個別対応については別途ご相談ください。

ご注意

地震時に転倒のおそれがありますので、所定のアンカーボルト以外にも天井面、壁面などに、転倒防止の処理を必ず行ってください。
〔関連オプション:壁面固定金具(RD742-20K)(512頁)〕

●アイボルト取付穴を利用して取り付けることができます。

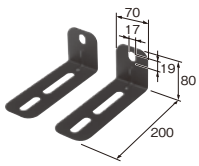



組替仕様 引出し式・高密度タイプ 1200心以下用

下記の仕様も承りますのでご用命ください。
ご注文の際は標準品の品名記号の末尾に下記の品名記号をつけてご用命ください。
〔例〕SPE-SA600-SC-KにLCアダプタの変更をご用命の場合は、
SPE-SA600-SC-K→SPE-SA600-SC-K-ALCとなります。
価格は、SPE本体の価格＋下記の価格です。



SPE-SA600-SC-K-PS2

ご注意 下記以外の仕様につきましては別途お問合わせください。

コードプレ配線仕様

適用機種	納期区分	品名記号			標準価格 円	ファイバ種類		コネクタ	研磨	単心コード径	コード色	旧品名記号
SPE-SA600-SC-K	(受)	-PS2			1,430,000	4心FOコード	SM	SC	UPC	2mm	黄	-PS
SPE-SA880-SC-K	(受)	-PS2			2,100,000	〃	〃	〃	〃	〃	〃	-PS
SPE-SA1000-SC-K	(受)	-PS2			2,380,000	〃	〃	〃	〃	〃	〃	-PS
SPE-SA1200-SC-K	(受)	-PS2			2,860,000	〃	〃	〃	〃	〃	〃	-PS

■ファイバ種類GI(50/125)のコードプレ配線も承りますので別途ご用命ください。
■上記商品は2024年2月より品名記号の変更をさせていただきましたのでご了承ください。
ご注意 コードプレ配線仕様はコードの被覆を剥いて、融着トレー内の配線が必要です。

アダプタの変更

適用機種	納期区分	品名記号			標準価格 円	アダプタ種類
SPE-SA600-SC-K	(受)	-ASCA			165,000	SC(APC)(2連式)
	(受)	-ALC			309,000	LC(2連式)
SPE-SA880-SC-K	(受)	-ASCA			241,000	SC(APC)(2連式)
	(受)	-ALC			452,000	LC(2連式)
SPE-SA1000-SC-K	(受)	-ASCA			274,000	SC(APC)(2連式)
	(受)	-ALC			514,000	LC(2連式)
SPE-SA1200-SC-K	(受)	-ASCA			328,000	SC(APC)(2連式)
	(受)	-ALC			616,000	LC(2連式)



SC(APC)(2連式)



LC(2連式)

心数の変更

適用機種	納期区分	品名記号			標準価格 円	変更内容			アダプタ種類
						接続数	融着ユニット段数	アダプタユニット段数	
SPE-SA880-SC-K	(受)	-C700			−596,000	880心→700心	11段→9段	44段→35段	SC(2連式)
	(受)	-C800			−260,000	880心→800心	11段→10段	44段→40段	〃
SPE-SA1000-SC-K	(受)	-C900			−328,000	1,000心→900心	13段→12段	50段→45段	〃
SPE-SA1200-SC-K	(受)	-C1100			−328,000	1,200心→1,100心	15段→14段	60段→55段	〃

キャビネットの変更(屋内用 板厚1.6mm)

●側板がねじ止めになります。

適用機種	納期区分	品名記号			標準価格 円	寸法mm		
						ヨコ	タテ	フカサ
SPE-SA600-SC-K	(受)	-BFSE			51,500	801	1,800	401
SPE-SA880-SC-K	(受)	-BFSE			51,500	〃	〃	〃
SPE-SA1000-SC-K	(受)	-BFSE			59,000	〃	2,300	〃
SPE-SA1200-SC-K	(受)	-BFSE			59,000	〃	〃	〃



基台

●キャビネット本体と別梱包となります。

ブラック塗装(N1)　デザイン塗装

適用機種	納期区分	品名記号			標準価格 円	外形寸法mm		
						ヨコ	タテ	フカサ
SPE-SA□-SC-K	(受)	-B			25,000	800	100	383



■フリーアクセスフロア用基台も承りますので別途ご用命ください。



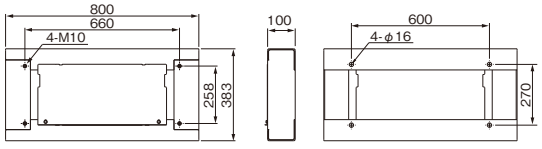

SPEP 前面パッチ式・スタンダードタイプ 400心以下用

RoHS デザイン塗装

コネクタの切り替え作業が容易な前面パッチ式

●寸法図

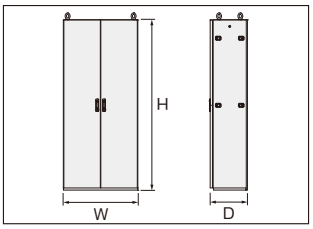

- ●配線作業後のコネクタの差替えが容易です。
- ●アダプタユニットと融着ユニットを80心単位で管理可能です。
- ●ドアは、蝶番のレバーを手で回すだけで容易に着脱可能です。
- ●側板はホールドラッチにより容易に着脱可能です。また、コインロックを標準装備でセキュリティを確保しています。
- ●光アダプタはシングルモード、マルチモード兼用です。

ご注意

1. 標準は4心テープ仕様です。他のテープ心線または、単心を使用の場合は実装心数が変わりますので別途お問合わせください。
2. 下からの入出線を標準としていますので、上からの入出線の場合は別途お問合わせください。
3. 内部配線は、本体の仕様には含まれていませんのでご注意ください。

部品名	材質	板厚
ドア・側板・背面板・天井板	鉄	0.8mm
余長ユニット		1.6mm
フレーム		1.6mm , 2.3mm
アダプタユニット	アルミ	1.5mm , 3.0mm
融着ユニット		

■キャビネットに基台は装備されていませんので、組替仕様にてご用命ください。

<付属品>

- ●保護チューブ(8色4m)
- ●補強熱スリーブ(4心テープ用40mm)
- ●結束テープ
- ●大形角座金12

ハンドル	平面ハンドル（キー No.N200：2コ）



〔外観〕



〔配線例〕

SPEP-SA400-SC

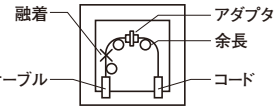

屋内用

ペールホワイト塗装
(10YR8.5/0.5)
日塗工P19-85A

融着接続+コネクタ接続タイプ(SAタイプ)

納期区分	4心テープ仕様 品名記号			標準価格 円	接続数	アダプタ種類	入出線数 入線	入出線数 出線	ケーブルクランプ数 φ22以下	寸法 mm W	寸法 mm H	寸法 mm D	質量 kg	融着ユニット	アダプタユニット	保護チューブ 4m×8色
(受)	**SPEP-SA240-SC**			1,410,000	240心	SC	ケーブル:7	コード:240	7	700	1,000	350	63	3	3	2
(受)	**SPEP-SA400-SC**			2,130,000	400心	〃	〃	コード:400	〃	〃	1,600	〃	90	5	5	3

組替仕様

下記の仕様も承りますのでご用命ください。ご注文の際は標準品の品名記号の末尾に下記の品名記号をつけてご用命ください。

〔例〕**SPEP-SA240-SC**に**基台の追加**をご用命の場合は、**SPEP-SA240-SC→SPEP-SA240-SC-B**となります。

価格は、SPEP本体の価格 ＋ 下記の価格 です。

ご注意 下記以外の仕様につきましては別途お問合わせください。

コードプレ配線仕様

適用機種	納期区分	品名記号			標準価格 円	ファイバ種類		コネクタ	研磨	単心コード径	コード色	旧品名記号
SPEP-SA240-SC	(受)	**-PS2**			572,000	4心FOコード	SM	SC	UPC	2mm	黄	-PS
SPEP-SA400-SC	(受)	**-PS2**			954,000	〃	〃	〃	〃	〃	〃	-PS

■ファイバ種類GI(50/125)のコードプレ配線も承りますので別途ご用命ください。

■上記商品は2024年2月より品名記号の変更をさせていただきましたのでご了承ください。

ご注意 コードプレ配線仕様はコードの被覆を剥いて、融着トレー内の配線が必要です。



SPEP-SA240-SC-PS2

基台

●キャビネット本体と別梱包となります。

ブラック塗装 (N1)　デザイン塗装

適用機種	納期区分	品名記号			標準価格 円	外形寸法 mm ヨコ	外形寸法 mm タテ	外形寸法 mm フカサ
SPEP-SA□-SC	(受)	**-B**			22,500	700	100	333



■キャビネットの変更(屋内用 板厚1.6mm)も承りますので別途ご用命ください。

- ●板厚1.6mm以上も個別受注にて対応可能です。
- ●側板がねじ止めになります。

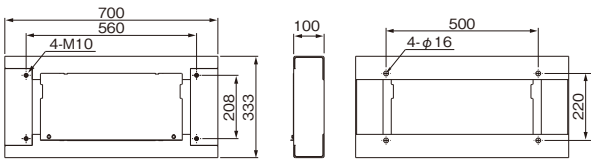

■フリーアクセスフロア用基台も承りますので別途ご用命ください。



ご注意

地震時に転倒のおそれがありますので、所定のアンカーボルト以外にも天井面、壁面などに、転倒防止の処理を必ず行ってください。

〔関連オプション:壁面固定金具(RD742-20K)(512頁)〕

●アイボルト取付穴を利用して取り付けることができます。

■商品引渡し時のご注意

- ●上記の価格は平地渡しの価格です。
  ご指定場所への納入などの個別対応については別途ご相談ください。

SPEP-K 前面パッチ式・高密度タイプ 1200心以下用

RoHS デザイン塗装

コネクタの切り替え作業が容易な高密度前面パッチ式

●寸法図

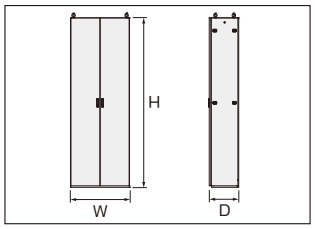

- ●スタンダードタイプに比べ、約2倍の実装密度を実現しています。
- ●配線作業後のコネクタの差替えが容易です。
- ●アダプタユニットと融着ユニットを80心単位で管理可能です。
- ●ドアは、蝶番のレバーを手で回すだけで容易に着脱可能です。
- ●側板はホールドラッチにより容易に着脱可能です。また、コインロックを標準装備でセキュリティを確保しています。
- ●光アダプタはシングルモード、マルチモード兼用です。

ご注意

1. 標準は4心テープ仕様です。他のテープ心線または、単心を使用の場合は実装心数が変わりますので別途お問合わせください。
2. 下からの入出線を標準としていますので、上からの入出線の場合は別途お問合わせください。
3. 内部配線は、本体の仕様には含まれていませんのでご注意ください。

部品名	材質	板厚
ドア・側板・背面板・天井板	鉄	0.8mm
余長ユニット		1.6mm
フレーム		1.6mm , 2.3mm
アダプタユニット	アルミ	1.5mm , 3.0mm
融着ユニット		

■キャビネットに基台は装備されていませんので、組替仕様にてご用命ください。

<付属品>

- ●保護チューブ(8色4m)
- ●補強熱スリーブ(4心テープ用40mm)
- ●結束テープ　●ドライバー　●大形角座金12

ハンドル	平面ハンドル（キー No.N200：2コ）


〔外観〕


〔配線例〕

SPEP-SA1200-SC-K

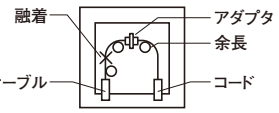

屋内用

ペールホワイト塗装
(10YR8.5/0.5)
日塗工P19-85A

融着接続+コネクタ接続タイプ(SAタイプ)

納期区分	4心テープ仕様 品名記号			標準価格 円	接続数	アダプタ種類	入出線数 入線	入出線数 出線	ケーブルクランプ数 φ22以下	寸法 mm W	寸法 mm H	寸法 mm D	質量 kg	融着ユニット	アダプタユニット	保護チューブ 4m×8色
(受)	**SPEP-SA880-SC-K**			3,810,000	880心	SC	ケーブル:7	コード:880	7	800	1,800	400	140	11	11	5
(受)	**SPEP-SA1200-SC-K**			5,070,000	1,200心	〃	〃	コード:1,200	〃	〃	2,300	〃	168	15	15	6

組替仕様

下記の仕様も承りますのでご用命ください。ご注文の際は標準品の品名記号の末尾に下記の品名記号をつけてご用命ください。

〔例〕SPEP-SA1200-SC-Kに基台の追加をご用命の場合は、SPEP-SA1200-SC-K→SPEP-SA1200-SC-K-Bとなります。

価格は、SPEP本体の価格 ＋ 下記の価格 です。

コードプレ配線仕様

適用機種	納期区分	品名記号			標準価格 円	ファイバ種類		コネクタ	研磨	単心コード径	コード色	旧品名記号
SPEP-SA880-SC-K	(受)	**-PS2**			2,100,000	4心F0コード	SM	SC	UPC	2mm	黄	-PS
SPEP-SA1200-SC-K	(受)	**-PS2**			2,860,000	〃	〃	〃	〃	〃	〃	-PS



SPEP-SA880-SC-K-PS2

■ファイバ種類GI(50/125)のコードプレ配線も承りますので別途ご用命ください。

■上記商品は2024年2月より品名記号の変更をさせていただきましたのでご了承ください。

ご注意 コードプレ配線仕様はコードの被覆を剥いて、融着トレー内の配線が必要です。

基台

●キャビネット本体と別梱包となります。

ブラック塗装(N1)　デザイン塗装



適用機種	納期区分	品名記号			標準価格 円	外形寸法 mm ヨコ	外形寸法 mm タテ	外形寸法 mm フカサ
SPEP-SA□-SC-K	(受)	**-B**			25,000	800	100	383

■キャビネットの変更(屋内用 板厚1.6mm)も承りますので別途ご用命ください。

- ●板厚1.6mm以上も個別受注にて対応可能です。
- ●側板がねじ止めになります。

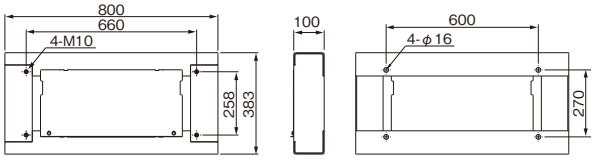

■フリーアクセスフロア用基台も承りますので別途ご用命ください。



ご注意

地震時に転倒のおそれがありますので、所定のアンカーボルト以外にも天井面、壁面などに、転倒防止の処理を必ず行ってください。

〔関連オプション:壁面固定金具(RD742-20K)(512頁)〕

●アイボルト取付穴を利用して取り付けることができます。

■商品引渡し時のご注意

- ●上記の価格は平地渡しの価格です。
  ご指定場所への納入などの個別対応については別途ご相談ください。

SPEM 前面パッチ式・プレ配線モジュールタイプ 2000心以下用

RoHS デザイン塗装

大容量実装ながら、省スペースと高いメンテナンス性を実現

- 全機種プレ配線仕様で、工期短縮が可能です。
- 前面側からすべての配線作業が可能です。
- アダプタ部が引き出し可能でコネクタの抜き差しが容易です。
  また、透明アダプタの採用により可視光を使用して回線の判別が可能です。

●寸法図

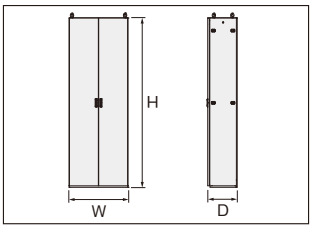



ご注意

1. 標準は4心テープ仕様です。他のテープ心線または、単心を使用の場合は実装心数が変わりますので別途お問合わせください。
2. 下からの入出線を標準としていますので、上からの入出線の場合は別途お問合わせください。

部品名	材質	板厚
ドア・側板・背面板・天井板	鉄	0.8mm
フレーム		1.6mm , 2.3mm
ユニット	鉄	0.8mm , 1.6mm , 2.3mm
	アルミ	1.5mm

■キャビネットに基台は装備されていませんので、組替仕様にてご用命ください。

<付属品>

- 保護チューブ(10色3.5m)
- 補強熱スリーブ(4心テープ用40mm)
- 結束テープ
- 大形角座金12

ハンドル	平面ハンドル（キー No.N200：2コ）



〔外観〕



〔内部〕

SPEM-SA2000-SC-PS2

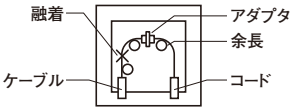

屋内用

ペールホワイト塗装
(10YR8.5/0.5)
日塗工P19-85A

融着接続+コネクタ接続タイプ(SAタイプ)

新発売

納期区分	4心テープ仕様 品名記号			標準価格 円	接続数	アダプタ種類	入出線数 入線	入出線数 出線	ケーブルクランプ数 φ30以下	寸法 mm W	寸法 mm H	寸法 mm D	質量 kg
(受)	SPEM-SA1000-SC-PS2			6,340,000	1,000心	SC(2連式・透明)	ケーブル：10	コード:1,000	10	800	1,800	400	142
(受)	SPEM-SA1200-SC-PS2			7,600,000	1,200心	〃	〃	コード:1,200	〃	〃	〃	〃	154
(受)	SPEM-SA1400-SC-PS2			8,860,000	1,400心	〃	〃	コード:1,400	〃	〃	〃	〃	166
(受)	SPEM-SA1600-SC-PS2			10,140,000	1,600心	〃	〃	コード:1,600	〃	800	2,300	400	197
(受)	SPEM-SA1800-SC-PS2			11,410,000	1,800心	〃	〃	コード:1,800	〃	〃	〃	〃	209
(受)	SPEM-SA2000-SC-PS2			12,670,000	2,000心	〃	〃	コード:2,000	〃	〃	〃	〃	220

組替仕様

アダプタの変更

適用機種	納期区分	品名記号			標準価格 円	アダプタ種類
SPEM-SA1000-SC-PS2	(受)	-ASCA			274,000	SC(APC)(2連式)
SPEM-SA1200-SC-PS2	(受)	-ASCA			328,000	〃
SPEM-SA1400-SC-PS2	(受)	-ASCA			383,000	〃
SPEM-SA1600-SC-PS2	(受)	-ASCA			437,000	〃
SPEM-SA1800-SC-PS2	(受)	-ASCA			491,000	〃
SPEM-SA2000-SC-PS2	(受)	-ASCA			546,000	〃



SC(APC)(2連式)

基台

●キャビネット本体と別梱包となります。

ブラック塗装 (N1)　デザイン塗装

適用機種	納期区分	品名記号			標準価格 円	外形寸法 mm ヨコ	外形寸法 mm タテ	外形寸法 mm フカサ
SPEM-SA□-SC-PS2	(受)	-B			31,500	800	100	383



■フリーアクセスフロア用基台も承りますので別途ご用命ください。



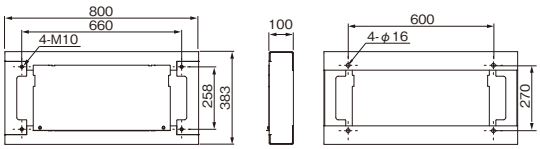

■商品引渡し時のご注意

- 上記の価格は平地渡しの価格です。
  ご指定場所への納入などの個別対応については別途ご相談ください。

ご注意

地震時に転倒のおそれがありますので、所定のアンカーボルト以外にも天井面、壁面などに、転倒防止の処理を必ず行ってください。
〔関連オプション:壁面固定金具(RD742-20K)(512頁)〕
●アイボルト取付穴を利用して取り付けることができます。

RD97-PN 固定式光パッチパネル 48心以下用

19インチ EIA　RoHS　デザイン塗装

- パッチ機能に特化した低コストタイプです。(融着トレーなし)
- ユニット本体がアルミ製のため軽量です。
- コードリールにより、光コードの余長処理が容易に行えます。また、2Uタイプはコードリールが段積み式です。
- ブラケットの移動が可能です。(前:50㎜、100㎜)
- コネクタ接続部はSCタイプのアダプタが付いています。
  (シングルモード、マルチモード兼用です。割りスリーブはジルコニアセラミック製です。)



RD97-1SC24PN


RD97-2SC48PN

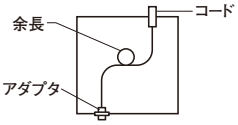

部品名	材質	板厚
ユニット本体	アルミ	1.5mm
ブラケット	鉄	2.3mm
カバー	合成樹脂	—
コードリール	合成樹脂	—

<付属品>
- 結束バンド

ブラック塗装 (N1)

■1Uタイプ

付属ねじなし(化粧ねじRD75(513頁)・ケージナットRD751(513頁)をご利用ください。)

納期区分	品名記号			標準価格 円	接続数	アダプタ種類	入出線数 入線	入出線数 出線	呼称	寸法 mm W	寸法 mm H	寸法 mm D	質量 kg
◎	RD97-1SC8PN			27,500	8心	SC (2連式)	コード:8	コード:8	1U	482.6	44	190	0.9
◎	RD97-1SC16PN			35,500	16心	〃	コード:16	コード:16	〃	〃	〃	〃	〃
◎	RD97-1SC24PN			45,000	24心	〃	コード:24	コード:24	〃	〃	〃	〃	1.0

U=44.45

■2Uタイプ

付属ねじなし(化粧ねじRD75(513頁)・ケージナットRD751(513頁)をご利用ください。)

納期区分	品名記号			標準価格 円	接続数	アダプタ種類	入出線数 入線	入出線数 出線	呼称	寸法 mm W	寸法 mm H	寸法 mm D	質量 kg
◎	RD97-2SC48PN			77,500	48心	SC (2連式)	コード:48	コード:48	2U	482.6	88	190	1.5

U=44.45

RD98-PN スライド式光パッチパネル 48心以下用

19インチ EIA　RoHS　デザイン塗装

- ユニットが引出し式になっています。
- パッチ機能に特化した低コストタイプです。(融着トレーなし)
- ユニット本体がアルミ製のため軽量です。
- コードリールにより、光コードの余長処理が容易に行えます。また、2Uタイプはコードリールが段積み式です。
- ブラケットの移動が可能です。(前:50㎜、100㎜)
- コネクタ接続部はSCタイプのアダプタが付いています。
  (シングルモード、マルチモード兼用です。割りスリーブはジルコニアセラミック製です。)


RD98-1SC24PN
(スライド引出し状態)

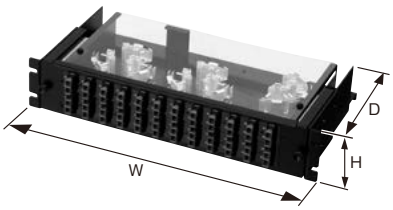

RD98-2SC48PN

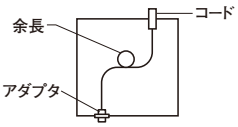

部品名	材質	板厚
ユニット本体	アルミ	1.5mm
引出しユニット		1.5mm
ブラケット	鉄	2.3mm
カバー	合成樹脂	—
コードリール	合成樹脂	—

<付属品>
- コードリール
- 結束バンド
- スパイラルチューブ

ブラック塗装 (N1)

■1Uタイプ

付属ねじなし(化粧ねじRD75(513頁)・ケージナットRD751(513頁)をご利用ください。)

納期区分	品名記号			標準価格 円	接続数	アダプタ種類	入出線数 入線	入出線数 出線	呼称	寸法 mm W	寸法 mm H	寸法 mm D	質量 kg
◎	RD98-1SC8PN			40,500	8心	SC (2連式)	コード:8	コード:8	1U	482.6	44	261.5	1.4
◎	RD98-1SC16PN			49,500	16心	〃	コード:16	コード:16	〃	〃	〃	〃	1.5
◎	RD98-1SC24PN			59,500	24心	〃	コード:24	コード:24	〃	〃	〃	〃	〃

U=44.45

■2Uタイプ

付属ねじなし(化粧ねじRD75(513頁)・ケージナットRD751(513頁)をご利用ください。)

納期区分	品名記号			標準価格 円	接続数	アダプタ種類	入出線数 入線	入出線数 出線	呼称	寸法 mm W	寸法 mm H	寸法 mm D	質量 kg
◎	RD98-2SC48PN			96,000	48心	SC (2連式)	コード:48	コード:48	2U	482.6	88	261.5	2.1

U=44.45

組替仕様

下記の仕様も承りますのでご用命ください。
ご注文の際は標準品の品名記号の末尾に下記の品名記号をつけてご用命ください。
〔例〕**RD97-1SC8PN**に**アダプタの変更**をご用命の場合は、
RD97-1SC8PN→RD97-1SC8PN-ASCAとなります。
価格は、光パッチパネル本体の価格 ＋ 下記の価格 です。

ご注意 下記以外の仕様につきましては別途お問合わせください。

アダプタの変更

適用機種	納期区分	品名記号			標準価格 円	アダプタ種類
RD97-1SC8PN RD98-1SC8PN	③	**-ASCA**			4,000	SC(APC)(2連式)
	③	**-AFC**			8,600	FC
	③	**-ALC**			5,950	LC(4連式)
RD97-1SC16PN RD98-1SC16PN	③	**-ASCA**			6,200	SC(APC)(2連式)
	③	**-AFC**			15,500	FC
	③	**-ALC**			10,000	LC(4連式)
RD97-1SC24PN RD98-1SC24PN	③	**-ASCA**			8,350	SC(APC)(2連式)
	③	**-AFC**			22,000	FC
	③	**-ALC**			14,000	LC(4連式)
RD97-2SC48PN RD98-2SC48PN	③	**-ASCA**			15,000	SC(APC)(2連式)
	③	**-AFC**			42,500	FC
	③	**-ALC**			26,500	LC(4連式)


SC(APC)
(2連式)


FC


LC(4連式)

心数の変更

適用機種	納期区分	品名記号			標準価格 円	変更内容 接続数	アダプタ種類
RD97-1SC8PN RD98-1SC8PN	③	**-C4**			−850	8心→4心	SC(2連式)
RD97-1SC16PN RD98-1SC16PN	③	**-C12**			−850	16心→12心	〃
RD97-1SC24PN RD98-1SC24PN	③	**-C20**			−850	24心→20心	〃
RD97-2SC48PN RD98-2SC48PN	③	**-C44**			−850	48心→44心	〃

RD97-N 固定式スプライスユニット 48心以下用

19インチ EIA　RoHS　デザイン塗装

ラック内での光ファイバ接続用に

- ユニット本体がアルミ製のため軽量です。
- 機器取付間口寸法が450mm以上のJIS規格ラックに搭載可能です。
- スプライスユニットを搭載したHUB収納キャビネット・SPJ-MR（568頁）もございますのでご用命ください。
- ブラケットの移動によりユニット位置の変更が可能です。（前:50mm、100mm）
- 丸型ケーブル、ドロップケーブル、インドアケーブルなどの固定が可能です。（FRP製テンションメンバの場合は別途お問合わせください。）
- ケーブルクランプはϕ21まで対応可能です。
- 光ケーブルは背面または側面から4本入線可能です。（増設により6本入線可能）
- 光アダプタはシングルモード、マルチモード兼用です。



RD97-1SC24N
（1Uタイプ）
（マネジメントトレーなし）



RD97-1SC24MN
（1Uタイプ）
（マネージメントトレー付）



RD97-1SC24M-4TN-PS2
（1Uタイプ）
（マネージメントトレー付）
（コードプレ配線仕様）

●外形寸法図（単位:mm）

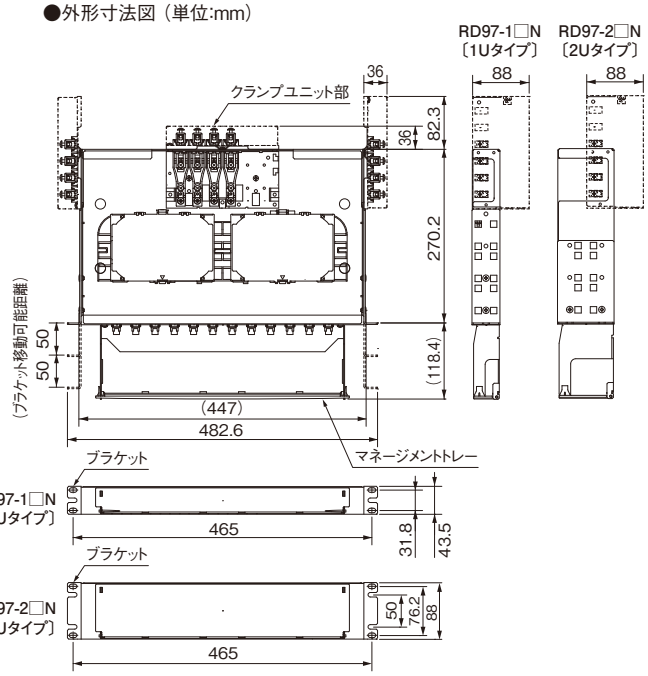

ご注意
1. RD97-1SC□MNを段積みで使用する場合の注意事項
下記のいずれかの方法で対応してください。
対応できない場合は、別途お問合わせください。
・マネージメントトレーなしの製品と交互に段積みする。
・1U以上間隔をあけて段積みする。
・コネクタ取外し用工具を使用して前面配線を切り替える。
2. ケーブルスペースを確認してご利用ください。
（取付可能ラック寸法例（581頁））

部　品　名	材　質	板　厚
ユニット本体	アルミ	1.5mm
ブラケット	鉄	2.3mm
カバー	合成樹脂	—
マネージメントトレー	鉄	1.0mm
マネージメントパネル	合成樹脂（ダークスモーク）	—
融着トレー	合成樹脂	—

<付属品>

- 補強熱スリーブ（単心用60mm、4心テープ用40mm）
- 保護チューブ（6色1m）
- 結束バンド
- 結束テープ
- 結束テープ用ベース
- ケーブル径調整ゴム

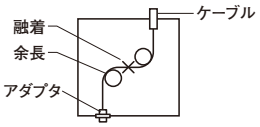

ブラック塗装（N1）

■マネージメントトレーなし

付属ねじなし（化粧ねじRD75（513頁）・ケージナットRD751（513頁）をご利用ください。）

単心仕様		4心テープ仕様				標準価格　円	接続数	アダプタ種類	入出線数		呼称	質量 kg
納期区分	品名記号	納期区分	品名記号						入線	出線		
③	**RD97-1N**	③	**RD97-1-4TN**			35,000	24心	—	ケーブル:4		1U	1.6
◎	**RD97-1SC4N**	◎	**RD97-1SC4-4TN**			37,500	4心	SC（2連式）	ケーブル:4	コード:4	1U	〃
◎	**RD97-1SC8N**	◎	**RD97-1SC8-4TN**			40,000	8心	SC（2連式）	〃	コード:8	1U	〃
◎	**RD97-1SC12N**	◎	**RD97-1SC12-4TN**			43,500	12心	SC（2連式）	〃	コード:12	1U	〃
◎	**RD97-1SC16N**	◎	**RD97-1SC16-4TN**			48,500	16心	SC（2連式）	〃	コード:16	1U	1.8
◎	**RD97-1SC24N**	◎	**RD97-1SC24-4TN**			54,500	24心	SC（2連式）	〃	コード:24	1U	〃
③	**RD97-2N**	③	**RD97-2-4TN**			49,500	48心	—	ケーブル:4		2U	2.4
③	**RD97-2SC32N**	③	**RD97-2SC32-4TN**			78,000	32心	SC（2連式）	ケーブル:4	コード:32	2U	2.3
③	**RD97-2SC40N**	③	**RD97-2SC40-4TN**			86,000	40心	SC（2連式）	〃	コード:40	2U	2.4
◎	**RD97-2SC48N**	◎	**RD97-2SC48-4TN**			93,000	48心	SC（2連式）	〃	コード:48	2U	〃
③	**RD97-1LC4N**	◎	**RD97-1LC4-4TN**			40,500	4心	LC（4連式）	〃	コード:4	1U	1.6
③	**RD97-1LC8N**	◎	**RD97-1LC8-4TN**			46,000	8心	LC（4連式）	〃	コード:8	1U	〃
③	**RD97-1LC12N**	③	**RD97-1LC12-4TN**			51,000	12心	LC（4連式）	〃	コード:12	1U	〃
③	**RD97-1LC16N**	◎	**RD97-1LC16-4TN**			58,500	16心	LC（4連式）	〃	コード:16	1U	1.7
③	**RD97-1LC24N**	◎	**RD97-1LC24-4TN**			68,500	24心	LC（4連式）	〃	コード:24	1U	1.8
③	**RD97-2LC32N**	—	—			99,000	32心	LC（4連式）	〃	コード:32	2U	2.3
③	**RD97-2LC40N**	—	—			111,000	40心	LC（4連式）	〃	コード:40	2U	〃
③	**RD97-2LC48N**	—	—			121,000	48心	LC（4連式）	〃	コード:48	2U	2.4

■上記一部商品は2024年4月より納期区分の変更（③→◎）をさせていただきましたのでご了承ください。

U=44.45

■高密度実装（LC）タイプ:マネージメントトレーなし

付属ねじなし（化粧ねじRD75（513頁）・ケージナットRD751（513頁）をご利用ください。）

単心仕様		4心テープ仕様				標準価格　円	接続数	アダプタ種類	入出線数		呼称	質量 kg
納期区分	品名記号	納期区分	品名記号						入線	出線		
—	—	③	**RD97-1LC32-4TN**			81,000	32心	LC（4連式）	ケーブル:4	コード:32	1U	1.8
—	—	③	**RD97-1LC40-4TN**			90,500	40心	LC（4連式）	〃	コード:40	1U	〃
—	—	③	**RD97-1LC48-4TN**			100,000	48心	LC（4連式）	〃	コード:48	1U	〃

U=44.45

■取付可能ラック寸法例

ケーブルクランプの入線方法により取付可能なラックの寸法が下記のようになるため、ラックの寸法に合わせて配線形態を選択してください。

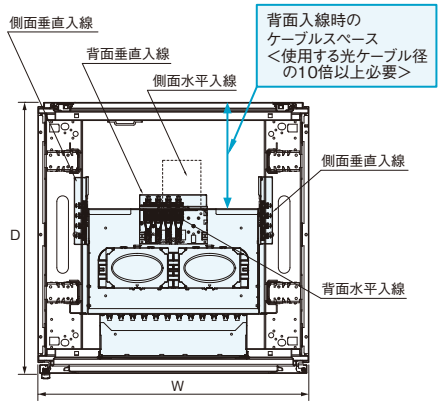

固定タイプ(RD97-N)

配線形態 (ケーブルクランプ入線方法)	FSシリーズ スタンダードタイプ寸法(mm)		AHシリーズ スタンダードタイプ寸法(mm)	
	W(ヨコ)	D(フカサ)	W(ヨコ)	D(フカサ)
背面垂直入線	600～	500～	600～	1,000～
側面垂直入線		700～		
背面水平入線		～φ16※:600 ～φ21※:700		
側面水平入線		600～		

■マネージメントトレー付をAHシリーズに据え付けの際は、ブラケットを50mm移動させて据え付けを行ってください。
※光ケーブル径

ご注意

1. 上記の寸法は FSシリーズ・スタンダードタイプ、AHシリーズ・スタンダードタイプに取付可能な場合で、他シリーズの場合は異なるため別途お問合わせください。
2. 取付位置(上部、下部)、背面板の仕様により取付可能ラック寸法が変わる場合がありますので、ご注意ください。

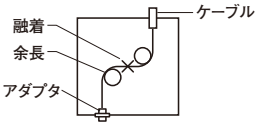

ブラック塗装
(N1)

■マネージメントトレー付

付属ねじなし(化粧ねじRD75(513頁)・ケージナットRD751(513頁)をご利用ください。)

単心仕様		4心テープ仕様				標準価格 円	接続数	アダプタ種類	入出線数		呼称	質量 kg
納期区分	品名記号	納期区分	品名記号						入線	出線		
③	RD97-1MN	③	RD97-1M-4TN			39,500	24心	—	ケーブル:4		1U	2.0
◎	RD97-1SC4MN	◎	RD97-1SC4M-4TN			42,000	4心	SC(2連式)	ケーブル:4	コード:4	1U	〃
◎	RD97-1SC8MN	◎	RD97-1SC8M-4TN			45,000	8心	SC(2連式)	〃	コード:8	1U	〃
◎	RD97-1SC12MN	◎	RD97-1SC12M-4TN			47,500	12心	SC(2連式)	〃	コード:12	1U	〃
◎	RD97-1SC16MN	◎	RD97-1SC16M-4TN			53,000	16心	SC(2連式)	〃	コード:16	1U	2.2
◎	RD97-1SC24MN	◎	RD97-1SC24M-4TN			59,000	24心	SC(2連式)	〃	コード:24	1U	〃
③	RD97-2MN	③	RD97-2M-4TN			59,000	48心	—	ケーブル:4		2U	2.9
③	RD97-2SC32MN	③	RD97-2SC32M-4TN			87,500	32心	SC(2連式)	ケーブル:4	コード:32	2U	2.8
③	RD97-2SC40MN	③	RD97-2SC40M-4TN			95,500	40心	SC(2連式)	〃	コード:40	2U	2.9
◎	RD97-2SC48MN	◎	RD97-2SC48M-4TN			103,000	48心	SC(2連式)	〃	コード:48	2U	〃
③	RD97-1LC4MN	③	RD97-1LC4M-4TN			45,500	4心	LC(4連式)	〃	コード:4	1U	2.0
③	RD97-1LC8MN	◎	RD97-1LC8M-4TN			50,500	8心	LC(4連式)	〃	コード:8	1U	〃
③	RD97-1LC12MN	③	RD97-1LC12M-4TN			55,500	12心	LC(4連式)	〃	コード:12	1U	〃
③	RD97-1LC16MN	③	RD97-1LC16M-4TN			63,000	16心	LC(4連式)	〃	コード:16	1U	2.1
③	RD97-1LC24MN	③	RD97-1LC24M-4TN			73,500	24心	LC(4連式)	〃	コード:24	1U	2.2
③	RD97-2LC32MN	—	—			109,000	32心	LC(4連式)	〃	コード:32	2U	2.8
③	RD97-2LC40MN	—	—			120,000	40心	LC(4連式)	〃	コード:40	2U	〃
③	RD97-2LC48MN	—	—			130,000	48心	LC(4連式)	〃	コード:48	2U	2.9

■上記一部商品は2024年4月より納期区分の変更(③→◎)をさせていただきましたのでご了承ください。

U=44.45

■高密度実装(LC)タイプ:マネージメントトレー付

付属ねじなし(化粧ねじRD75(513頁)・ケージナットRD751(513頁)をご利用ください。)

単心仕様		4心テープ仕様				標準価格 円	接続数	アダプタ種類	入出線数		呼称	質量 kg
納期区分	品名記号	納期区分	品名記号						入線	出線		
—	—	③	RD97-1LC32M-4TN			85,500	32心	LC(4連式)	ケーブル:4	コード:32	1U	2.2
—	—	③	RD97-1LC40M-4TN			95,000	40心	LC(4連式)	〃	コード:40	1U	〃
—	—	③	RD97-1LC48M-4TN			105,000	48心	LC(4連式)	〃	コード:48	1U	〃

U=44.45

新発売

■コードプレ配線仕様:マネージメントトレー付

単心仕様		4心テープ仕様				標準価格 円	接続数	アダプタ種類	ファイバ種類	入出線数		呼称	質量 kg
納期区分	品名記号	納期区分	品名記号							入線	出線		
—	—	◎	RD97-1SC24M-4TN-PS2			104,000	24心	SC(2連式)	SM	ケーブル:4	コード:24	1U	2.4

U=44.45

RD98-N スライド式スプライスユニット 48心以下用

19インチ EIA　RoHS　デザイン塗装

ラック内での光ファイバ接続用に

- ユニット本体がアルミ製のため軽量です。
- 機器取付間口寸法が450mm以上のJIS規格ラックに搭載可能です。
- ブラケットの移動によりユニット位置の変更が可能です。(前:50mm、100mm)
- 丸型ケーブル、ドロップケーブル、インドアケーブルなどの固定が可能です。
  (FRP製テンションメンバの場合は別途お問合わせください。)
- ケーブルクランプはϕ21まで対応可能です。
- 光ケーブルは背面から4本(増設により最大6本)、
  側面から4本入線可能です。
- 光アダプタはシングルモード、マルチモード兼用です。



RD98-1SC24MN
(1Uタイプ)
(マネージメントトレー付)



RD98-1SC24MN
(1Uタイプ)
(マネージメントトレー付)
(引き出し状態)



RD98-1SC24M-4TN-PS2
(1Uタイプ)
(マネージメントトレー付)
(コードプレ配線仕様)
(引き出し状態)

ご注意 ケーブルスペースを確認してご利用ください。
(取付可能ラック寸法例(583頁))

部品名	材質	板厚
ユニット本体	アルミ	1.5mm
ブラケット	鉄	2.3mm
カバー	合成樹脂	—
マネージメントトレー	鉄	1.0mm
マネージメントパネル	合成樹脂(ダークスモーク)	—
融着トレー	合成樹脂	—
ケーブルガイド	合成樹脂	—

<付属品>

- 補強熱スリーブ
  (単心用60mm、4心テープ用40mm)
- 保護チューブ(6色1m)
- 結束バンド
- 結束テープ
- 結束テープ用ベース
- ケーブル径調整ゴム

●外形寸法図 (単位:mm)

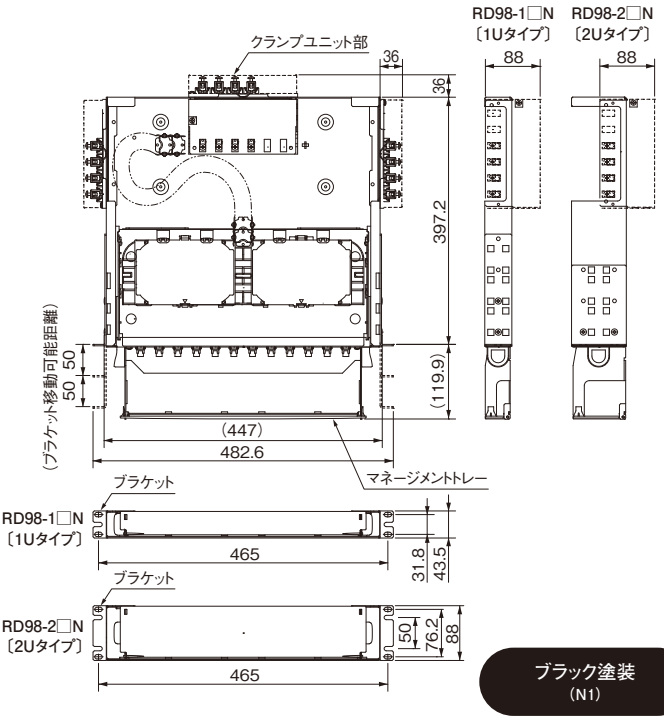

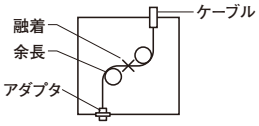

ブラック塗装
(N1)

■マネージメントトレーなし

付属ねじなし(化粧ねじRD75(513頁)・ケージナットRD751(513頁)をご利用ください。)

単心仕様 納期区分	単心仕様 品名記号	4心テープ仕様 納期区分	4心テープ仕様 品名記号			標準価格 円	接続数	アダプタ種類	入出線数 入線	入出線数 出線	呼称	質量 kg
③	RD98-1N	③	RD98-1-4TN			46,500	24心	—	ケーブル:4		1U	2.5
◎	RD98-1SC4N	◎	RD98-1SC4-4TN			49,000	4心	SC(2連式)	ケーブル:4	コード:4	1U	〃
◎	RD98-1SC8N	◎	RD98-1SC8-4TN			52,000	8心	SC(2連式)	〃	コード:8	1U	〃
◎	RD98-1SC12N	◎	RD98-1SC12-4TN			55,000	12心	SC(2連式)	〃	コード:12	1U	〃
◎	RD98-1SC16N	◎	RD98-1SC16-4TN			60,000	16心	SC(2連式)	〃	コード:16	1U	2.7
◎	RD98-1SC24N	◎	RD98-1SC24-4TN			66,000	24心	SC(2連式)	〃	コード:24	1U	〃
③	RD98-2N	③	RD98-2-4TN			72,500	48心	—	ケーブル:4		2U	3.4
③	RD98-2SC32N	③	RD98-2SC32-4TN			101,000	32心	SC(2連式)	ケーブル:4	コード:32	2U	3.3
③	RD98-2SC40N	③	RD98-2SC40-4TN			109,000	40心	SC(2連式)	〃	コード:40	2U	3.4
◎	RD98-2SC48N	◎	RD98-2SC48-4TN			116,000	48心	SC(2連式)	〃	コード:48	2U	〃
③	RD98-1LC4N	③	RD98-1LC4-4TN			52,500	4心	LC(4連式)	〃	コード:4	1U	2.5
③	RD98-1LC8N	③	RD98-1LC8-4TN			57,500	8心	LC(4連式)	〃	コード:8	1U	〃
③	RD98-1LC12N	◎	RD98-1LC12-4TN			63,000	12心	LC(4連式)	〃	コード:12	1U	〃
③	RD98-1LC16N	③	RD98-1LC16-4TN			70,000	16心	LC(4連式)	〃	コード:16	1U	2.7
③	RD98-1LC24N	③	RD98-1LC24-4TN			80,500	24心	LC(4連式)	〃	コード:24	1U	〃
③	RD98-2LC32N	—	—			122,000	32心	LC(4連式)	〃	コード:32	2U	3.3
③	RD98-2LC40N	—	—			134,000	40心	LC(4連式)	〃	コード:40	2U	〃
③	RD98-2LC48N	—	—			144,000	48心	LC(4連式)	〃	コード:48	2U	3.4

U=44.45

■高密度実装(LC)タイプ:マネージメントトレーなし

付属ねじなし(化粧ねじRD75(513頁)・ケージナットRD751(513頁)をご利用ください。)

単心仕様 納期区分	単心仕様 品名記号	4心テープ仕様 納期区分	4心テープ仕様 品名記号			標準価格 円	接続数	アダプタ種類	入出線数 入線	入出線数 出線	呼称	質量 kg
—	—	③	RD98-1LC32-4TN			92,500	32心	LC(4連式)	ケーブル:4	コード:32	1U	2.7
—	—	③	RD98-1LC40-4TN			102,000	40心	LC(4連式)	〃	コード:40	1U	〃
—	—	③	RD98-1LC48-4TN			112,000	48心	LC(4連式)	〃	コード:48	1U	〃

U=44.45

■取付可能ラック寸法例

ケーブルクランプの入線方法により取付可能なラックの寸法が下記のようになるため、ラックの寸法に合わせて配線形態を選択してください。

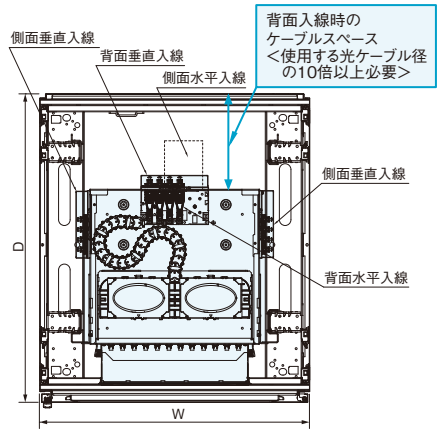

スライドタイプ(RD98-N)

配線形態 ケーブルクランプ 入線方法	FSシリーズ スタンダードタイプ寸法(mm)		AHシリーズ スタンダードタイプ寸法(mm)	
	W(ヨコ)	D(フカサ)	W(ヨコ)	D(フカサ)
背面垂直入線	600～	600～	600～	1,000～
側面垂直入線		800～		
背面水平入線		～φ13※:700 ～φ21※:800		
側面水平入線		700～		

■マネージメントトレー付をAHシリーズに据え付けの際は、ブラケットを50mm移動させて据え付けを行ってください。
※光ケーブル径

ご注意

1. 上記の寸法は FSシリーズ・スタンダードタイプ、AHシリーズ・スタンダードタイプに取付可能な場合で、他シリーズの場合は異なるため別途お問合わせください。
2. 取付位置(上部、下部)、背面板の仕様により取付可能ラック寸法が変わる場合がありますので、ご注意ください。

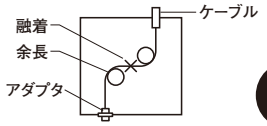

ブラック塗装 (N1)

■マネージメントトレー付

付属ねじなし(化粧ねじRD75(513頁)・ケージナットRD751(513頁)をご利用ください。)

単心仕様 納期区分	単心仕様 品名記号	4心テープ仕様 納期区分	4心テープ仕様 品名記号			標準価格 円	接続数	アダプタ種類	入出線数 入線	入出線数 出線	呼称	質量 kg
③	RD98-1MN	③	RD98-1M-4TN			51,000	24心	—	ケーブル:4		1U	2.9
◎	RD98-1SC4MN	◎	RD98-1SC4M-4TN			53,500	4心	SC(2連式)	ケーブル:4	コード:4	1U	〃
◎	RD98-1SC8MN	◎	RD98-1SC8M-4TN			56,500	8心	SC(2連式)	〃	コード:8	1U	〃
◎	RD98-1SC12MN	◎	RD98-1SC12M-4TN			59,500	12心	SC(2連式)	〃	コード:12	1U	〃
◎	RD98-1SC16MN	◎	RD98-1SC16M-4TN			64,500	16心	SC(2連式)	〃	コード:16	1U	3.1
◎	RD98-1SC24MN	◎	RD98-1SC24M-4TN			70,500	24心	SC(2連式)	〃	コード:24	1U	〃
③	RD98-2MN	③	RD98-2M-4TN			82,000	48心	—	ケーブル:4		2U	3.9
③	RD98-2SC32MN	③	RD98-2SC32M-4TN			111,000	32心	SC(2連式)	ケーブル:4	コード:32	2U	3.8
③	RD98-2SC40MN	③	RD98-2SC40M-4TN			119,000	40心	SC(2連式)	〃	コード:40	2U	3.9
◎	RD98-2SC48MN	◎	RD98-2SC48M-4TN			126,000	48心	SC(2連式)	〃	コード:48	2U	〃
③	RD98-1LC4MN	③	RD98-1LC4M-4TN			57,000	4心	LC(4連式)	〃	コード:4	1U	2.9
③	RD98-1LC8MN	◎	RD98-1LC8M-4TN			62,000	8心	LC(4連式)	〃	コード:8	1U	〃
③	RD98-1LC12MN	③	RD98-1LC12M-4TN			67,500	12心	LC(4連式)	〃	コード:12	1U	〃
③	RD98-1LC16MN	◎	RD98-1LC16M-4TN			74,500	16心	LC(4連式)	〃	コード:16	1U	3.0
③	RD98-1LC24MN	◎	RD98-1LC24M-4TN			85,000	24心	LC(4連式)	〃	コード:24	1U	〃
③	RD98-2LC32MN	—	—			132,000	32心	LC(4連式)	〃	コード:32	2U	3.8
③	RD98-2LC40MN	—	—			143,000	40心	LC(4連式)	〃	コード:40	2U	〃
③	RD98-2LC48MN	—	—			153,000	48心	LC(4連式)	〃	コード:48	2U	3.9

U=44.45

■高密度実装(LC)タイプ:マネージメントトレー付

付属ねじなし(化粧ねじRD75(513頁)・ケージナットRD751(513頁)をご利用ください。)

単心仕様 納期区分	単心仕様 品名記号	4心テープ仕様 納期区分	4心テープ仕様 品名記号			標準価格 円	接続数	アダプタ種類	入出線数 入線	入出線数 出線	呼称	質量 kg
—	—	③	RD98-1LC32M-4TN			97,000	32心	LC(4連式)	ケーブル:4	コード:32	1U	3.1
—	—	③	RD98-1LC40M-4TN			107,000	40心	LC(4連式)	〃	コード:40	1U	〃
—	—	◎	RD98-1LC48M-4TN			116,000	48心	LC(4連式)	〃	コード:48	1U	〃

U=44.45

新発売

■コードプレ配線仕様:マネージメントトレー付

単心仕様 納期区分	単心仕様 品名記号	4心テープ仕様 納期区分	4心テープ仕様 品名記号			標準価格 円	接続数	アダプタ種類	ファイバ種類	入出線数 入線	入出線数 出線	呼称	質量 kg
—	—	◎	RD98-1SC24M-4TN-PS2			115,000	24心	SC(2連式)	SM	ケーブル:4	コード:24	1U	3.3

U=44.45

組替仕様 スプライスユニット 48心以下用

下記の仕様も承りますのでご用命ください。
ご注文の際は標準品の品名記号の末尾に下記の品名記号をつけてご用命ください。
価格は、スプライスユニット本体の価格 ＋ 下記の価格 です。

ご注意 下記以外の仕様につきましては別途お問合わせください。

心線プレ配線仕様

●コネクタ付心線を配線するためコードの被覆を剥く作業時間が不要で、配線作業時間が大幅に低減できます。

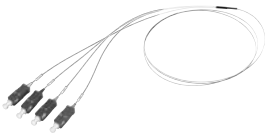

心線



RD97-1SC24M-4TN-PFS2

適用機種	納期区分	品名記号			標準価格 円	ファイバ種類		コネクタ種類	研磨	旧品名記号
RD97-1SC24(M)-4TN RD98-1SC24(M)-4TN	⑤	-PFM4			31,500	4心テープ心線	GI(50/125)OM4※1	SC	PC	-PFM
		-PFS2			27,000		SM		UPC	-PFS
RD97-2SC48(M)-4TN RD98-2SC48(M)-4TN	⑤	-PFM4			63,000		GI(50/125)OM4※1		PC	-PFM
		-PFS2			53,500		SM		UPC	-PFS
RD97-1LC24(M)-4TN RD98-1LC24(M)-4TN	㊎	-PFM4			43,000		GI(50/125)OM4※1	LC	PC	-PFM
		-PFS2			36,500		SM		UPC	-PFS
RD97-1LC48(M)-4TN RD98-1LC48(M)-4TN	㊎	-PFM4			86,000		GI(50/125)OM4※1		PC	-PFM
		-PFS2			73,000		SM		UPC	-PFS

※1. IEC60793-2-10準拠品です。
■上記商品は、2024年2月より仕様変更(光ファイバの種別)、品名記号の変更をさせていただきましたのでご了承ください。

ご注意
1. 心線プレ配線仕様は工場出荷後の増設ができませんのでスプライスユニット全心数の配線になります。
2. 心線プレ配線仕様のリール台は心線の余長収納部のため工場出荷時から開封厳禁とさせていただきますのでご了承ください。
3. 心線プレ配線仕様は融着トレー内の配線が必要です。

コードプレ配線仕様

●コネクタ付コードを配線するため、リール台の配線収納作業が不要となります。



コード



RD97-1SC24M-4TN-PM4

適用機種	納期区分	品名記号			標準価格 円	ファイバ種類		コネクタ種類	研磨	コード径	コード色	旧品名記号
RD97-1SC4(M)N RD98-1SC4(M)N	⑤	-PM4			10,500	単心	GI(50/125)OM4※2	SC	PC	2mm	アクア	-PM
	⑤	-PS2			9,000		SM		UPC	〃	黄	-PS
RD97-1SC8(M)N RD98-1SC8(M)N	⑤	-PM4			21,000		GI(50/125)OM4※2		PC	〃	アクア	-PM
	⑤	-PS2			18,000		SM		UPC	〃	黄	-PS
RD97-1SC12(M)N RD98-1SC12(M)N	⑤	-PM4			32,000		GI(50/125)OM4※2		PC	〃	アクア	-PM
	⑤	-PS2			27,000		SM		UPC	〃	黄	-PS
RD97-1SC16(M)N RD98-1SC16(M)N	⑤	-PM4			42,500		GI(50/125)OM4※2		PC	〃	アクア	-PM
	⑤	-PS2			36,000		SM		UPC	〃	黄	-PS
RD97-1SC24(M)N RD98-1SC24(M)N	⑤	-PM4			63,500		GI(50/125)OM4※2		PC	〃	アクア	-PM
	⑤	-PS2			54,000		SM		UPC	〃	黄	-PS
RD97-2SC32(M)N RD98-2SC32(M)N	⑤	-PM4			85,000		GI(50/125)OM4※2		PC	〃	アクア	-PM
	⑤	-PS2			72,000		SM		UPC	〃	黄	-PS
RD97-2SC40(M)N RD98-2SC40(M)N	⑤	-PM4			106,000		GI(50/125)OM4※2		PC	〃	アクア	-PM
	⑤	-PS2			90,000		SM		UPC	〃	黄	-PS
RD97-2SC48(M)N RD98-2SC48(M)N	⑤	-PM4			127,000		GI(50/125)OM4※2		PC	〃	アクア	-PM
	⑤	-PS2			108,000		SM		UPC	〃	黄	-PS

■(M)はマネージメントトレー付です。
■上記商品は、2024年2月より仕様変更(光ファイバの種別)、品名記号の変更をさせていただきましたのでご了承ください。
※2. IEC60793-2-10準拠品です。

ご注意
コードプレ配線仕様はコードの被覆を剥いて、融着トレー内の配線が必要です。

コードプレ配線仕様 ●コネクタ付コードを配線するため、リール台の配線収納作業が不要となります。

適用機種	納期区分	品名記号			標準価格 円	ファイバ種類		コネクタ	研磨	単心コード径	コード色	旧品名記号
RD97-1LC4(M)N RD98-1LC4(M)N	⑤	**-PM4**			11,500	単心	GI(50/125)OM4※	LC	PC	2mm	アクア	-PM
	⑤	**-PS2**			9,700		SM		UPC	〃	黄	-PS
RD97-1LC8(M)N RD98-1LC8(M)N	⑤	**-PM4**			23,000		GI(50/125)OM4※		PC	〃	アクア	-PM
	⑤	**-PS2**			19,500		SM		UPC	〃	黄	-PS
RD97-1LC12(M)N RD98-1LC12(M)N	⑤	**-PM4**			34,500		GI(50/125)OM4※		PC	〃	アクア	-PM
	⑤	**-PS2**			29,000		SM		UPC	〃	黄	-PS
RD97-1LC16(M)N RD98-1LC16(M)N	⑤	**-PM4**			46,000		GI(50/125)OM4※		PC	〃	アクア	-PM
	⑤	**-PS2**			39,000		SM		UPC	〃	黄	-PS
RD97-1LC24(M)N RD98-1LC24(M)N	⑤	**-PM4**			69,000		GI(50/125)OM4※		PC	〃	アクア	-PM
	⑤	**-PS2**			58,500		SM		UPC	〃	黄	-PS
RD97-2LC32(M)N RD98-2LC32(M)N	⑤	**-PM4**			92,000		GI(50/125)OM4※		PC	〃	アクア	-PM
	⑤	**-PS2**			77,500		SM		UPC	〃	黄	-PS
RD97-2LC40(M)N RD98-2LC40(M)N	⑤	**-PM4**			115,000		GI(50/125)OM4※		PC	〃	アクア	-PM
	⑤	**-PS2**			97,000		SM		UPC	〃	黄	-PS
RD97-2LC48(M)N RD98-2LC48(M)N	⑤	**-PM4**			138,000		GI(50/125)OM4※		PC	〃	アクア	-PM
	⑤	**-PS2**			117,000		SM		UPC	〃	黄	-PS
RD97-1SC4(M)-4TN RD98-1SC4(M)-4TN	⑤	**-PM4**			8,900	4心 FO コード	GI(50/125)OM4※	SC	PC	〃	アクア	-PM
	⑤	**-PS2**			7,500		SM		UPC	〃	黄	-PS
RD97-1SC8(M)-4TN RD98-1SC8(M)-4TN	⑤	**-PM4**			17,500		GI(50/125)OM4※		PC	〃	アクア	-PM
	⑤	**-PS2**			15,000		SM		UPC	〃	黄	-PS
RD97-1SC12(M)-4TN RD98-1SC12(M)-4TN	⑤	**-PM4**			26,500		GI(50/125)OM4※		PC	〃	アクア	-PM
	⑤	**-PS2**			22,500		SM		UPC	〃	黄	-PS
RD97-1SC16(M)-4TN RD98-1SC16(M)-4TN	⑤	**-PM4**			35,500		GI(50/125)OM4※		PC	〃	アクア	-PM
	⑤	**-PS2**			30,000		SM		UPC	〃	黄	-PS
RD97-1SC24-4TN RD98-1SC24-4TN	⑤	**-PM4**			53,500		GI(50/125)OM4※		PC	〃	アクア	-PM
	⑤	**-PS2**			45,000		SM		UPC	〃	黄	-PS
RD97-1SC24M-4TN RD98-1SC24M-4TN	⑤	**-PM4**			53,500		GI(50/125)OM4※		PC	〃	アクア	-PM
	◎	**-PS2**	●RD97-1SC24M-4TN-PS2、RD98-1SC24M-4TN-PS2は在庫品です。581頁、583頁をご参照ください。									
RD97-2SC32(M)-4TN RD98-2SC32(M)-4TN	⑤	**-PM4**			71,000		GI(50/125)OM4※	SC	PC	〃	アクア	-PM
	⑤	**-PS2**			60,000		SM		UPC	〃	黄	-PS
RD97-2SC40(M)-4TN RD98-2SC40(M)-4TN	⑤	**-PM4**			89,000		GI(50/125)OM4※		PC	〃	アクア	-PM
	⑤	**-PS2**			75,000		SM		UPC	〃	黄	-PS
RD97-2SC48(M)-4TN RD98-2SC48(M)-4TN	⑤	**-PM4**			107,000		GI(50/125)OM4※		PC	〃	アクア	-PM
	⑤	**-PS2**			89,500		SM		UPC	〃	黄	-PS
RD97-1LC4(M)-4TN RD98-1LC4(M)-4TN	⑤	**-PM4**			9,600	4心 FO コード	GI(50/125)OM4※	LC	PC	〃	アクア	-PM
	⑤	**-PS2**			8,100		SM		UPC	〃	黄	-PS
RD97-1LC8(M)-4TN RD98-1LC8(M)-4TN	⑤	**-PM4**			19,000		GI(50/125)OM4※		PC	〃	アクア	-PM
	⑤	**-PS2**			16,000		SM		UPC	〃	黄	-PS
RD97-1LC12(M)-4TN RD98-1LC12(M)-4TN	⑤	**-PM4**			28,500		GI(50/125)OM4※		PC	〃	アクア	-PM
	⑤	**-PS2**			24,500		SM		UPC	〃	黄	-PS
RD97-1LC16(M)-4TN RD98-1LC16(M)-4TN	⑤	**-PM4**			38,500		GI(50/125)OM4※		PC	〃	アクア	-PM
	⑤	**-PS2**			32,500		SM		UPC	〃	黄	-PS
RD97-1LC24(M)-4TN RD98-1LC24(M)-4TN	⑤	**-PM4**			57,500		GI(50/125)OM4※		PC	〃	アクア	-PM
	⑤	**-PS2**			48,500		SM		UPC	〃	黄	-PS

■(M)はマネージメントトレー付です。
■上記商品は、2024年2月より仕様変更(光ファイバの種別)、品名記号の変更をさせていただきましたのでご了承ください。
※IEC60793-2-10準拠品です。

ご注意 コードプレ配線仕様はコードの被覆を剥いて、融着トレー内の配線が必要です。

組替仕様 スプライスユニット 48心以下用

高密度実装(LC)タイプ

適用機種	納期区分	品名記号			標準価格 円	ファイバ種類		コネクタ	研磨	単心コード径	コード色	旧品名記号
RD97-1LC32(M)-4TN RD98-1LC32(M)-4TN	⑤	**-PM4**			76,500	4心FOコード	GI(50/125)OM4※	LC	PC	2mm	アクア	-PM
	⑤	**-PS2**			65,000		SM		UPC	〃	黄	-PS
RD97-1LC40(M)-4TN RD98-1LC40(M)-4TN	⑤	**-PM4**			96,000		GI(50/125)OM4※		PC	〃	アクア	-PM
	⑤	**-PS2**			81,000		SM		UPC	〃	黄	-PS
RD97-1LC48(M)-4TN RD98-1LC48(M)-4TN	⑤	**-PM4**			115,000		GI(50/125)OM4※		PC	〃	アクア	-PM
	⑤	**-PS2**			97,500		SM		UPC	〃	黄	-PS

※IEC60793-2-10準拠品です。

■上記商品は、2024年2月より仕様変更(光ファイバの種別)、品名記号の変更をさせていただきましたのでご了承ください。

ご注意 コードプレ配線仕様はコードの被覆を剥いて、融着トレー内の配線が必要です。

アダプタの変更

適用機種	納期区分	品名記号			標準価格 円	アダプタ種類
RD97-1SC4(M)(-4T)N RD98-1SC4(M)(-4T)N	③	**-ASCC**			2,750	SC(2連式・透明)
RD97-1SC8(M)(-4T)N RD98-1SC8(M)(-4T)N	③	**-ASCC**			3,600	SC(2連式・透明)
	③	**-ASCA**			4,000	SC(APC)(2連式)
	③	**-AFC**			8,600	FC
RD97-1SC12(M)(-4T)N RD98-1SC12(M)(-4T)N	③	**-ASCC**			4,500	SC(2連式・透明)
RD97-1SC16(M)(-4T)N RD98-1SC16(M)(-4T)N	③	**-ASCC**			5,400	SC(2連式・透明)
	③	**-ASCA**			6,200	SC(APC)(2連式)
	③	**-AFC**			15,500	FC
RD97-1SC24(M)(-4T)N RD98-1SC24(M)(-4T)N	③	**-ASCC**			7,200	SC(2連式・透明)
	③	**-ASCA**			8,350	SC(APC)(2連式)
	③	**-AFC**			22,000	FC
RD97-2SC32(M)(-4T)N RD98-2SC32(M)(-4T)N	③	**-ASCC**			9,000	SC(2連式・透明)
	③	**-ASCA**			10,500	SC(APC)(2連式)
	③	**-AFC**			29,000	FC
RD97-2SC40(M)(-4T)N RD98-2SC40(M)(-4T)N	③	**-ASCC**			10,500	SC(2連式・透明)
	③	**-ASCA**			12,500	SC(APC)(2連式)
	③	**-AFC**			35,500	FC
RD97-2SC48(M)(-4T)N RD98-2SC48(M)(-4T)N	③	**-ASCC**			12,500	SC(2連式・透明)
	③	**-ASCA**			15,000	SC(APC)(2連式)
	③	**-AFC**			42,500	FC



SC
(2連式・透明)



SC(APC)
(2連式)



FC

心数の変更

適用機種	納期区分	品名記号			標準価格 円	変更内容 接続数	アダプタ種類
RD97-1SC24(M)(-4T)N RD98-1SC24(M)(-4T)N	③	**-C20**			−850	24心→20心	SC(2連式)
RD97-2SC32(M)(-4T)N RD98-2SC32(M)(-4T)N	③	**-C28**			−850	32心→28心	〃
RD97-2SC40(M)(-4T)N RD98-2SC40(M)(-4T)N	③	**-C36**			−850	40心→36心	〃
RD97-2SC48(M)(-4T)N RD98-2SC48(M)(-4T)N	③	**-C44**			−850	48心→44心	〃

■(M)はマネージメントトレー付です。

RD98-S スライド式スプライスユニット・省スペースタイプ 24心以下用

19インチ EIA　RoHS　デザイン塗装

ラックやHUB収納キャビネット内での光ファイバ接続用に

- リール台をコンパクトにし、融着トレーを1ヵ所（対応接続数24心）にすることでフカサ300mmを実現しました。
- HUB収納キャビネット（THDシリーズ）（ヨコ500mm）や小型ラック（FVシリーズ）（フカサ500mm）への収納が可能です。
- 光ケーブル入線方向の変更がドライバー1本で容易にできます。
- ケーブルクランプ2本を標準装備しています。
  光ケーブルは、クランプ（SPX6-2(595頁)）の増設により最大4本まで固定が可能です。



RD98-1SC24S-4T
（4 心テープ仕様）



RD98-1SC24S-4T（4 心テープ仕様）
（引き出し状態）

部　品　名	材　質	板　厚
ユニット本体	アルミ	1.5mm
ブラケット	鉄	2.3mm
カバー	PC樹脂	—
スライドレール	PPE+PS、PA6樹脂	—
融着トレー	ABS樹脂	—
リール台		—
ケーブルガイド		—



RD98-1SC24S（単心仕様）



RD98-1SC24S-4T-PS2
（4心テープ仕様）
（コードプレ配線仕様）
（引き出し状態）

ご注意
単心仕様にはリール台は付いておりません。

<付属品>

- 補強熱スリーブ
  （単心仕様:60mm、4心テープ仕様:40mm）
- 保護チューブ
- 結束バンド
- 結束テープ
- 結束テープ用ベース
- ケーブル径調整ゴム

●外形寸法図（単位:mm）

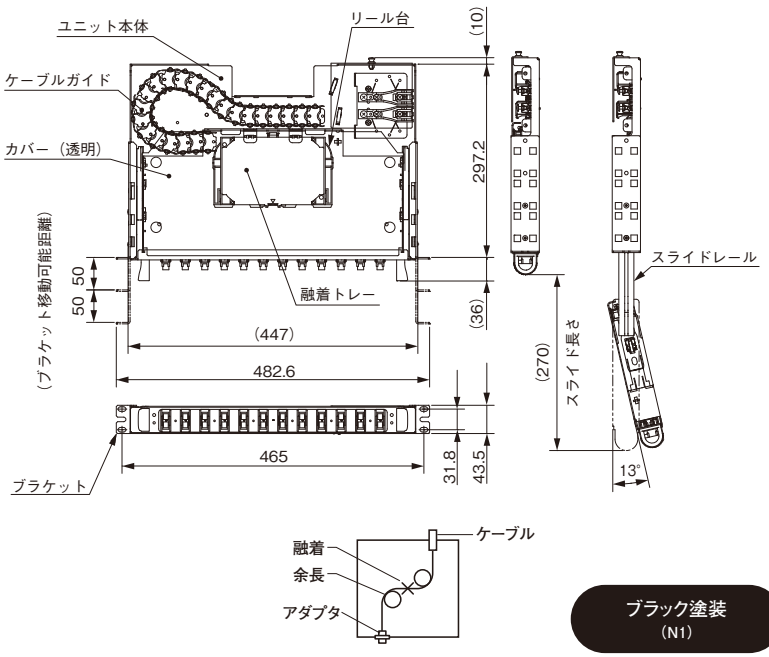

ブラック塗装
（N1）

付属ねじなし（化粧ねじRD75（513頁）・ケージナットRD751（513頁）をご利用ください。）

単心仕様		4心テープ仕様				標準価格 円	接続数	アダプタ種類	入出線数		呼称	質量 kg
納期区分	品名記号	納期区分	品名記号						入線	出線		
◎	RD98-1SC8S	◎	RD98-1SC8S-4T			50,000	8心	SC（2連式）	ケーブル:2	コード:8	1U	2.1
◎	RD98-1SC16S	◎	RD98-1SC16S-4T			57,500	16心			コード:16		2.3
◎	RD98-1SC24S	◎	RD98-1SC24S-4T			63,000	24心			コード:24		〃

■二次側配線を保護するオプションのマネージメントトレー（592頁）もございますので別途ご用命ください。　U=44.45

新発売

■コードプレ配線仕様

単心仕様		4心テープ仕様				標準価格 円	接続数	アダプタ種類	ファイバ種類	入出線数		呼称	質量 kg
納期区分	品名記号	納期区分	品名記号							入線	出線		
—	—	◎	RD98-1SC24S-4T-PS2			108,000	24心	SC（2連式）	SM	ケーブル:2	コード:24	1U	2.5

U=44.45

関連商品

SPJ-MR 19 インチ機器スペース付タイプ P.568

● HUB収納キャビネットにスプライスユニットを搭載した光接続箱です。



SPJ-SA8-SC-MR8-4T

RD98-S スライド式スプライスユニット・省スペースタイプ 24心以下用

19インチEIA RoHS デザイン塗装

■取付可能小型ラック（FVシリーズ）、HUB収納キャビネット（THDシリーズ）寸法例

ケーブルクランプの入線方法により取付可能な寸法は下記のようになります。

<HUB収納キャビネット取付時 正面図>

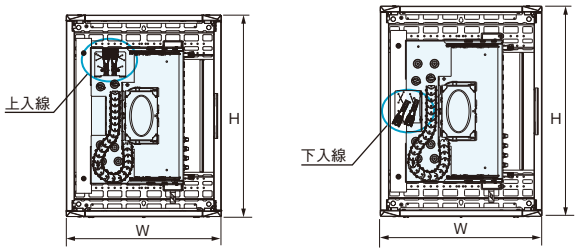

上入線　下入線

<ラック取付時 上面図>

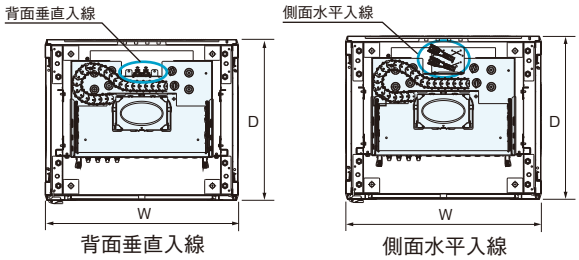

背面垂直入線　側面水平入線

■HUB収納キャビネット（THDシリーズ）

配線形態 ケーブルクランプ 入線方法	外形寸法 mm		光ケーブル径
	W（ヨコ）	H（タテ）	
上入線	500	650	～φ21
下入線			～φ15
上入線	650	650	～φ21
下入線			

ご注意
上記キャビネット以外に取り付ける場合は別途お問合わせください。

■小型ラック（FVシリーズ）

配線形態 ケーブルクランプ 入線方法	外形寸法 mm		光ケーブル径
	W（ヨコ）	D（フカサ）	
背面垂直入線	530～	500～	～φ21
側面水平入線			～φ15

ご注意
1. 上記小型ラック以外に取り付ける場合は別途お問合わせください。
2. 取付位置（上部、下部）、背面板の仕様により取付可能ラック寸法が変わる可能性がありますので、ご注意ください。

組替仕様 スライド式スプライスユニット・省スペースタイプ

下記の仕様も承りますのでご用命ください。
ご注文の際は標準品の品名記号の末尾に下記の品名記号をつけてご用命ください。
〔例〕スライド式スプライスユニット・省スペースタイプ
RD98-1SC 8S-4Tに**LCアダプタ**の変更をご用命の場合は、
RD98-1SC 8S-4T→RD98-1SC 8S-4T-ALCとなります。
価格は、スプライスユニット本体の価格＋下記の価格です。

ご注意 下記以外の仕様につきましては別途お問合わせください。

アダプタの変更

適用機種	納期区分	品名記号			標準価格 円	アダプタ種類
RD98-1SC8S(-4T)	③	-ALC			5,950	LC(4連式)
RD98-1SC16S(-4T)	③				10,000	
RD98-1SC24S(-4T)	③				14,000	


LC（4連式）

心数の変更

適用機種	納期区分	品名記号			標準価格 円	変更内容 接続数	アダプタ種類
RD98-1SC8S(-4T)	③	-C4			−850	8心→4心	SC（2連式）
RD98-1SC16S(-4T)	③	-C12				16心→12心	
RD98-1SC24S(-4T)	③	-C20				24心→20心	

心線プレ配線仕様

●コネクタ付心線を配線するためコードの被覆を剥く作業時間が不要で、配線作業時間が大幅に低減できます。

適用機種	納期区分	品名記号			標準価格 円	ファイバ種類		コネクタ種類	研磨	旧品名記号
RD98-1SC24S-4T	⑤	-PFM4			31,500	4心テープ心線	GI(50/125)OM4※	SC	PC	-PFM
	⑤	-PFS2			27,000		SM		UPC	-PFS

※IEC60793-2-10準拠品です。
■上記商品は、2024年2月より仕様変更（光ファイバの種別）、品名記号の変更をさせていただきましたのでご了承ください。


心線
RD98-1SC24S-4T-PFS2

ご注意
1. 心線プレ配線仕様は工場出荷後の増設ができませんのでスプライスユニット全心数の配線になります。
2. 心線プレ配線仕様のリール台は心線の余長収納部のため工場出荷時から開封厳禁とさせていただきますのでご了承ください。
3. 心線プレ配線仕様は融着トレー内の配線が必要です。

アダプタの変更+心線プレ配線仕様

適用機種	納期区分	品名記号			標準価格 円	ファイバ種類		アダプタコネクタ種類	研磨	旧品名記号
RD98-1SC24S-4T	⑤	-ALC-PFM4			57,000	4心テープ心線	GI(50/125)OM4※1	LC	PC	-ALC-PFM
		-ALC-PFS2			50,500		SM		UPC	-ALC-PFS

※1. IEC60793-2-10準拠品です。
■上記商品は、2024年2月より仕様変更(光ファイバの種別)、品名記号の変更をさせていただきましたのでご了承ください。

コードプレ配線仕様

適用機種	納期区分	品名記号			標準価格 円	ファイバ種類		コネクタ種類	研磨	単心コード径	コード色	旧品名記号
RD98-1SC8S	⑤	-PM4			21,000	単心	GI(50/125)OM4※2	SC	PC	2mm	アクア	-PM
	⑤	-PS2			18,000		SM		UPC	〃	黄	-PS
RD98-1SC16S	⑤	-PM4			42,500		GI(50/125)OM4※2		PC	〃	アクア	-PM
	⑤	-PS2			36,000		SM		UPC	〃	黄	-PS
RD98-1SC24S	⑤	-PM4			63,500		GI(50/125)OM4※2		PC	〃	アクア	-PM
	⑤	-PS2			54,000		SM		UPC	〃	黄	-PS
RD98-1SC8S-4T	⑤	-PM4			17,500	4心FOコード	GI(50/125)OM4※2		PC	〃	アクア	-PM
	⑤	-PS2			15,000		SM		UPC	〃	黄	-PS
RD98-1SC16S-4T	⑤	-PM4			35,500		GI(50/125)OM4※2		PC	〃	アクア	-PM
	⑤	-PS2			30,000		SM		UPC	〃	黄	-PS
RD98-1SC24S-4T	⑤	-PM4			53,500		GI(50/125)OM4※2		PC	〃	アクア	-PM
	◎	-PS2	●RD98-1SC24S-4T-PS2は在庫品です。587頁をご参照ください。									



RD98-1SC24S-4T-PM4

※2. IEC60793-2-10準拠品です。
■上記商品は、2024年2月より仕様変更(光ファイバの種別)、品名記号の変更をさせていただきましたのでご了承ください。

ご注意
コードプレ配線仕様はコードの被覆を剥いて、融着トレー内の配線が必要です。

アダプタの変更+コードプレ配線仕様

適用機種	納期区分	品名記号			標準価格 円	ファイバ種類		アダプタコネクタ種類	研磨	単心コード径	コード色	旧品名記号
RD98-1SC8S	⑤	-ALC-PM4			29,000	単心	GI(50/125)OM4※3	LC	PC	2mm	アクア	-ALC-PM
	⑤	-ALC-PS2			25,500		SM		UPC	〃	黄	-ALC-PS
RD98-1SC16S	⑤	-ALC-PM4			56,000		GI(50/125)OM4※3		PC	〃	アクア	-ALC-PM
	⑤	-ALC-PS2			49,000		SM		UPC	〃	黄	-ALC-PS
RD98-1SC24S	⑤	-ALC-PM4			83,000		GI(50/125)OM4※3		PC	〃	アクア	-ALC-PM
	⑤	-ALC-PS2			72,500		SM		UPC	〃	黄	-ALC-PS
RD98-1SC8S-4T	⑤	-ALC-PM4			25,000	4心FOコード	GI(50/125)OM4※3		PC	〃	アクア	-ALC-PM
	⑤	-ALC-PS2			22,000		SM		UPC	〃	黄	-ALC-PS
RD98-1SC16S-4T	⑤	-ALC-PM4			48,500		GI(50/125)OM4※3		PC	〃	アクア	-ALC-PM
	⑤	-ALC-PS2			42,500		SM		UPC	〃	黄	-ALC-PS
RD98-1SC24S-4T	⑤	-ALC-PM4			71,500		GI(50/125)OM4※3		PC	〃	アクア	-ALC-PM
	⑤	-ALC-PS2			63,000		SM		UPC	〃	黄	-ALC-PS

※3. IEC60793-2-10準拠品です。

ご注意
コードプレ配線仕様はコードの被覆を剥いて、融着トレー内の配線が必要です。
■上記商品は、2024年2月より仕様変更(光ファイバの種別)、品名記号の変更をさせていただきましたのでご了承ください。

RD98-100 スライド式スプライスユニット・高密度タイプ 100心以下用

19インチ EIA　RoHS　デザイン塗装

ラック内での光ファイバ接続用に

- ユニット本体がアルミ製のため軽量です。
- 機器取付間口寸法が450mm以上のJIS規格ラックに搭載が可能です。
- ブラケットの移動によりユニット位置の変更が可能です。(前:50mm、100mm)
- 2Uサイズで100心接続が可能です。
- 丸型ケーブル、ドロップケーブル、インドアケーブルなどの固定が可能です。
  (FRP製テンションメンバも固定可能:別途お問合わせください。)
- ケーブルクランプはφ21まで対応可能です。
- 光ケーブルは背面から4本(増設により最大6本)、
  側面から4本の入線が可能です。
- 光アダプタはシングルモード、マルチモード兼用です。



RD98-2SC100-4TN



RD98-2SC100-4TN
(引き出し状態)



RD98-2SC100-4TN-PS2
(コードプレ配線仕様)
(引き出し状態)

●外形寸法図 (単位:mm)

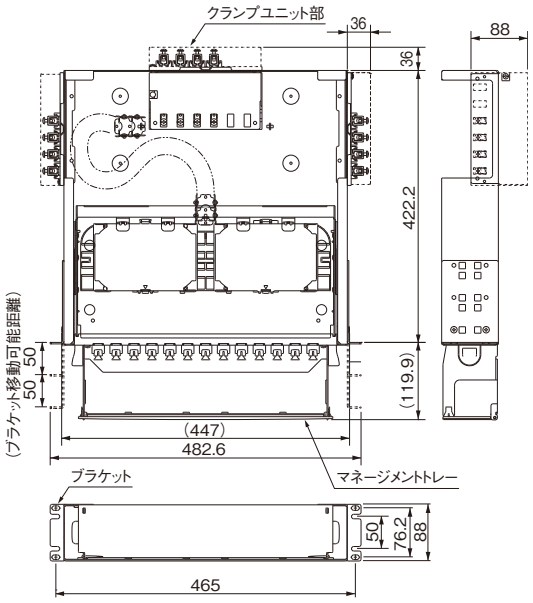

ご注意

1. 標準は4心テープ仕様用です。8心テープまたは、単心を使用の場合は、
   接続可能心数が変わりますので、別途お問合わせください。
2. 奥行700mm以上のラックにご利用ください。
3. ケーブルスペースを確認してご利用ください。(取付可能ラック寸法例(下記参照))

部　品　名	材　質	板　厚
ユニット本体	アルミ	1.5mm
ブラケット	鉄	2.3mm
カバー	合成樹脂	—
マネージメントトレー	鉄	1.0mm
マネージメントパネル	合成樹脂(ダークスモーク)	—
融着トレー	合成樹脂	—
ケーブルガイド	合成樹脂	—

<付属品>

- 補強熱スリーブ(4心テープ用40mm)
- 保護チューブ(6色1m)
- 結束バンド
- 結束テープ
- 結束テープ用ベース
- ケーブル径調整ゴム

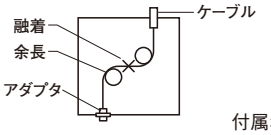

ブラック塗装
(N1)

■2Uタイプ:4心テープ仕様

付属ねじなし(化粧ねじRD75(513頁)・ケージナットRD751(513頁)をご利用ください。)

納期区分	4心テープ仕様 品名記号			標準価格　円	接続数	アダプタ種類	入出線数 入線	入出線数 出線	呼称	質量 kg
◎	RD98-2SC100-4TN			151,000	100心	SC	ケーブル:4	コード:100	2U	4.3

U=44.45

新発売

■コードプレ配線仕様

納期区分	4心テープ仕様 品名記号			標準価格　円	接続数	アダプタ種類	ファイバ種類	入出線数 入線	入出線数 出線	呼称	質量 kg
◎	RD98-2SC100-4TN-PS2			338,000	100心	SC	SM	ケーブル:4	コード:100	2U	5.1

U=44.45

■取付可能ラック寸法例

ケーブルクランプの入線方法により取付可能なラックの寸法が下記のようになるため、ラックの寸法に合わせて配線形態を選択してください。

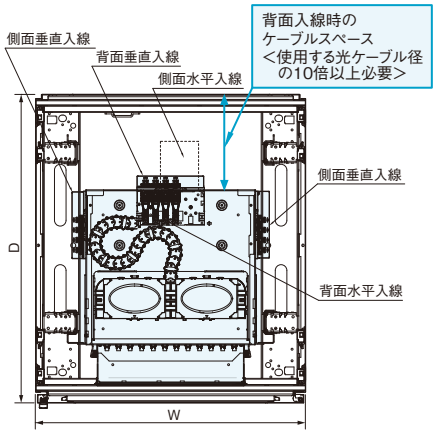

スライドタイプ・高密度タイプ(RD98-100)

配線形態 ケーブルクランプ 入線方法	FSシリーズ スタンダードタイプ寸法(mm) W(ヨコ)	FSシリーズ スタンダードタイプ寸法(mm) D(フカサ)	AHシリーズ スタンダードタイプ寸法(mm) W(ヨコ)	AHシリーズ スタンダードタイプ寸法(mm) D(フカサ)
背面垂直入線	600～	700～	600～	1,000～
側面垂直入線		800～		
背面水平入線		～φ10※:700		
		～φ18※:800		
側面水平入線		700～		

■AHシリーズに据え付けの際は、ブラケットを50mm移動させて据え付けを行ってください。
※光ケーブル径

ご注意

1. 上記の寸法は FSシリーズ・スタンダードタイプ、AHシリーズ・スタンダードタイプに取付可能な場合で、他シリーズの場合は異なるため別途お問合わせください。
2. 取付位置(上部、下部)、背面板の仕様により取付可能ラック寸法が変わる場合がありますので、ご注意ください。

組替仕様

下記の仕様も承りますのでご用命ください。
ご注文の際は標準品の品名記号の末尾に下記の品名記号をつけてご用命ください。
〔例〕**RD98-2SC100-4TN**に**LCアダプタの変更**をご用命の場合は、
RD98-2SC100-4TN→RD98-2SC100-4TN-ALCとなります。
価格は、スプライスユニット本体の価格＋下記の価格です。

心線プレ配線仕様

●コネクタ付心線（100心分）を配線するためコードの被覆を剥く作業時間が不要で、配線作業時間が大幅に低減できます。

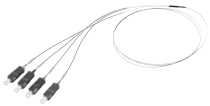
心線


RD98-2SC100-4TN-PFM4

適用機種	納期区分	品名記号			標準価格 円	ファイバ種類		コネクタ種類	研磨	旧品名記号
RD98-2SC100-4TN	⑤	**-PFM4**			131,000	4心テープ心線	GI(50/125)OM4※	SC	PC	-PFM
		-PFS2			112,000		SM		UPC	-PFS

※IEC60793-2-10準拠品です。
■上記商品は、2024年2月より仕様変更（光ファイバの種別）、品名記号の変更をさせていただきましたのでご了承ください。
ご注意
1. 心線プレ配線仕様は工場出荷後の増設ができませんのでスプライスユニット全心数の配線になります。
2. 心線プレ配線仕様のリール台は心線の余長収納部のため工場出荷時から開封厳禁とさせていただきますのでご了承ください。
3. 心線プレ配線仕様は融着トレー内の配線が必要です。

コードプレ配線仕様

●コネクタ付コード（100心分）を配線するため、リール台の配線収納作業が不要となります。


コード


RD98-2SC100-4TN-PM4

適用機種	納期区分	品名記号			標準価格 円	ファイバ種類		コネクタ種類	研磨	単心コード径	コード色	旧品名記号
RD98-2SC100-4TN	⑤	**-PM4**			222,000	4心FOコード	GI(50/125)OM4※	SC	PC	2mm	アクア	-PM
	◎	**-PS2**	●RD98-2SC100-4TN-PS2は在庫品です。590頁をご参照ください。									

■心数変更の価格につきましては、別途お問合わせください。
■上記商品は、2024年2月より仕様変更（光ファイバの種別）、品名記号の変更をさせていただきましたのでご了承ください。
ご注意 コードプレ配線仕様はコードの被覆を剥いて、融着トレー内の配線が必要です。

アダプタの変更+コードプレ配線仕様

適用機種	納期区分	品名記号			標準価格 円	ファイバ種類		コネクタ種類	研磨	単心コード径	コード色	旧品名記号
RD98-2SC100-4TN	⑦	**-ALC-PM4**			293,000	4心FOコード	GI(50/125)OM4※	LC	PC	2mm	アクア	-ALC-PM
	⑦	**-ALC-PS2**			256,000		SM		UPC	〃	黄	-ALC-PS

※IEC60793-2-10準拠品です。
■上記商品は、2024年2月より仕様変更（光ファイバの種別）、品名記号の変更をさせていただきましたのでご了承ください。
ご注意 コードプレ配線仕様はコードの被覆を剥いて、融着トレー内の配線が必要です。

アダプタの変更

適用機種	納期区分	品名記号			標準価格 円	アダプタ種類
RD98-2SC100-4TN	⑦	**-ASCA**			29,000	SC(APC)
	⑦	**-ALC**			53,000	LC(4連式)


SC(APC)アダプタ


LC(4連式)

心数の変更

適用機種	納期区分	品名記号			標準価格 円	変更内容 接続数	アダプタ種類
RD98-2SC100-4TN	③	**-C60**			−25,000	100心→60心	SC
	③	**-C80**			−11,500	100心→80心	

増設用光アダプタ RoHS

スプライスユニットなどの光アダプタ増設時の追加に

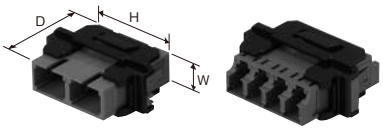

SPX1-4SC　　SPX1-4LC

納期区分	品名記号			標準価格 円	セット内容	アダプタ種類	外形寸法 mm W	H	D	適用機種
◎	**SPX1-4SC**			2,950	2コ入	SC(2連式)	15.4	35	27.4	SPJ-MR、SPU-S、RD97･98-N RD97･98-PN、RD98-S用
◎	**SPX1-4LC**			5,800	1コ入	LC(4連式)	〃	〃	29.2	

マネージメントトレー RoHS デザイン塗装

スプライスユニットの二次側配線保護用に

[SPX7-1N･ -2N]

- SC、LC、FCコネクタに対応し、アッテネータの取り付けが可能です。
- RD97-N(RD98-N)のマネージメントトレー付は、標準で本製品を搭載しています。

[SPX7-1DN･ -2DN]

- RD97-N(RD98-N)段積時の二次側コネクタ切替用に最適です。
  (ただし使用条件はSCコネクタ、アッテネータなしの場合に限ります。)
- RD97-N(RD98-N)のマネージメントトレーと取替可能です。



SPX7-1N･ -1DN

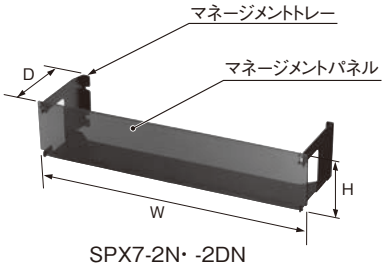

SPX7-2N･ -2DN

ご注意

1.段積時にSPX7-1N･-2NとSPX7-1DN･-2DNを混合して使用すると二次側のSCコネクタの切り替えが困難となるため、SPX7-1DN･-2DNのみでご使用ください。
2.RD98-□SC□PNを段積みで使用する場合、マネージメントトレーの取り付けにより下側の一次側配線切替が困難となるため、切り替えを行う場合は1U以上間隔を空けてください。
3.段積時にSPX7-1N･-2Nを使用する場合、下記のいずれかの方法で対応してください。
・マネージメントトレーの取付間隔を1U以上空けてください。
・スプライスユニットの取付間隔を1U以上空けてください。
・コネクタ取外し用工具を使用して前面配線の切り替えを行ってください。

納期区分	品名記号			標準価格 円	外形寸法 mm W	H	D	呼称	適用機種	摘要
◎	**SPX7-1N**			6,100	394	40.1	116.1	1U	RD97(98)-1SC(LC) RD97(98)-1SC□PN	SC、LC、FCコネクタ対応 アッテネータ対応
◎	**SPX7-2N**			11,000	〃	84.5	115.6	2U	RD97(98)-2SC(LC) RD97(98)-2SC□PN	
◎	**SPX7-1DN**			6,100	〃	40.0	97	1U	RD97(98)-1SC RD97(98)-1SC□PN	SCコネクタ専用 段積仕様 アッテネータの取付不可能
◎	**SPX7-2DN**			11,000	〃	84.5	〃	2U	RD97(98)-2SC RD97(98)-2SC□PN	

U=44.45

片端光コネクタ付コード

RoHS

●曲げ半径30㎜と曲げ半径15㎜の両方に使用可能です。



SPX10-1SC10-OS2



新発売

納期区分	品名記号			標準価格 円	セット内容	コネクタの取付	光ファイバ種類	光コネクタ	コード長さ(L)	コード径	研磨	コード色	旧品名記号
◎	**SPX10-1SC10-OM4**			20,000	10本入	片端	GI(50/125)OM4※1	SC	1m	2mm	PC	アクア	SPX10-1SC-M10
◎	**SPX10-1SC20-OM4**			23,000	〃	〃	〃	〃	2m	〃	〃	〃	SPX10-1SC-M20
◎	**SPX10-1SC10-OS2**			17,000	〃	〃	SM	〃	1m	〃	UPC	黄	SPX10-1SC-S10
◎	**SPX10-1SC20-OS2**			19,500	〃	〃	〃	〃	2m	〃	〃	〃	SPX10-1SC-S20
◎	**SPX10-1LC10-OM4**			26,500	〃	〃	GI(50/125)OM4※1	LC	1m	〃	PC	アクア	SPX10-1LC-M10
◎	**SPX10-1LC20-OM4**			28,500	〃	〃	〃	〃	2m	〃	〃	〃	SPX10-1LC-M20
◎	**SPX10-1LC10-OS2**			22,500	〃	〃	SM	〃	1m	〃	UPC	黄	SPX10-1LC-S10
◎	**SPX10-1LC20-OS2**			24,000	〃	〃	〃	〃	2m	〃	〃	〃	SPX10-1LC-S20

※1. IEC60793-2-10準拠品です。

片端光コネクタ付FOコード

RoHS

●曲げ半径30㎜と曲げ半径15㎜の両方に使用可能です。

分岐部サイズ	
外径	長さ
8mm	40mm



SPX11-1SC15-OS2

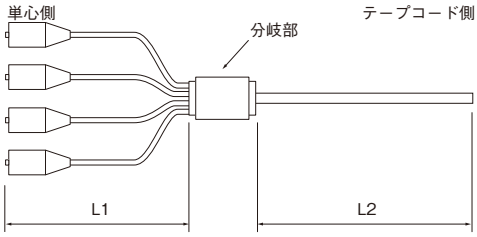

新発売

納期区分	品名記号			標準価格 円	心数	光ファイバ種類	光コネクタ	単心側長さ(L1)	テープコード側長さ(L2)	単心コード径	研磨	コード色	旧品名記号
◎	**SPX11-1SC15-OM4**			9,600	4心	GI(50/125)OM4※2	SC	0.5m	1.5m	2mm	PC	アクア	SPX11-1SC-M15 SPX11-1SC-MG15R30
◎	**SPX11-1SC15-OS2**			8,100	〃	SM	〃	0.5m	1.5m	〃	UPC	黄	SPX11-1SC-S15
◎	**SPX11-1SC50L-OS2**			8,550	〃	〃	〃	0.65m	5m	〃	〃	〃	SPX11-1SC-S50L
◎	**SPX11-1LC15-OM4**			11,500	〃	GI(50/125)OM4※2	LC	0.5m	1.5m	〃	PC	アクア	SPX11-1LC-M15 SPX11-1LC-MG15R30
◎	**SPX11-1LC15-OS2**			9,750	〃	SM	〃	0.5m	1.5m	〃	UPC	黄	SPX11-1LC-S15

※2. IEC60793-2-10準拠品です。

■他の光コネクタ付コードも承りますのでご用命ください。価格につきましては別途お問合わせください。

両端光コネクタ付コード

RoHS

●曲げ半径30㎜と曲げ半径15㎜の両方に使用可能です。



SPX10-2SC15-OS2



新発売

納期区分	品名記号			標準価格 円	セット内容	コネクタの取付	光ファイバ種類	光コネクタ	コード長さ(L)	コード径	研磨	コード色	旧品名記号
◎	**SPX10-2SC20-OM4**			13,500	4本入	両端	GI(50/125)OM4※3	SC	2m	2mm	PC	アクア	SPX10-2SC-M20
◎	**SPX10-2SC30-OM4**			14,500	〃	〃	〃	〃	3m	〃	〃	〃	SPX10-2SC-M30
◎	**SPX10-2SC50-OM4**			16,000	〃	〃	〃	〃	5m	〃	〃	〃	SPX10-2SC-M50
◎	**SPX10-2SC20-OS2**			11,500	〃	〃	SM	〃	2m	〃	UPC	黄	SPX10-2SC-S20
◎	**SPX10-2SC30-OS2**			12,000	〃	〃	〃	〃	3m	〃	〃	〃	SPX10-2SC-S30
◎	**SPX10-2SC50-OS2**			13,500	〃	〃	〃	〃	5m	〃	〃	〃	SPX10-2SC-S50

※3. IEC60793-2-10準拠品です。

両端光コネクタ付メガネコード(2心) RoHS

●曲げ半径30㎜と曲げ半径15㎜の両方に使用可能です。



SPX12-2SC10-OS2

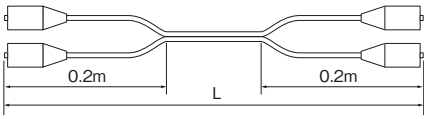

新発売

納期区分	品名記号			標準価格 円	セット内容	コネクタの取付	光ファイバ種類	光コネクタ	コード長さ(L)	コード径	研磨	コード色	旧品名記号
◎	SPX12-2SC10-OM4			13,000	2本入	両端	GI(50/125)OM4※	SC	1m	2mm	PC	アクア	SPX12-2SC-M10
◎	SPX12-2SC20-OM4			14,000	〃	〃	〃	〃	2m	〃	〃	〃	SPX12-2SC-M20
◎	SPX12-2SC30-OM4			15,000	〃	〃	〃	〃	3m	〃	〃	〃	SPX12-2SC-M30
◎	SPX12-2SC50-OM4			16,500	〃	〃	〃	〃	5m	〃	〃	〃	SPX12-2SC-M50
◎	SPX12-2SC10-OS2			11,000	〃	〃	SM	〃	1m	〃	UPC	黄	SPX12-2SC-S10
◎	SPX12-2SC20-OS2			11,500	〃	〃	〃	〃	2m	〃	〃	〃	SPX12-2SC-S20
◎	SPX12-2SC30-OS2			12,500	〃	〃	〃	〃	3m	〃	〃	〃	SPX12-2SC-S30
◎	SPX12-2SC50-OS2			14,000	〃	〃	〃	〃	5m	〃	〃	〃	SPX12-2SC-S50
◎	SPX12-2LC10-OM4			15,000	〃	〃	GI(50/125)OM4※	LC	1m	〃	PC	アクア	SPX12-2LC-M10
◎	SPX12-2LC20-OM4			15,500	〃	〃	〃	〃	2m	〃	〃	〃	SPX12-2LC-M20
◎	SPX12-2LC30-OM4			16,500	〃	〃	〃	〃	3m	〃	〃	〃	SPX12-2LC-M30
◎	SPX12-2LC50-OM4			18,500	〃	〃	〃	〃	5m	〃	〃	〃	SPX12-2LC-M50
◎	SPX12-2LC10-OS2			12,500	〃	〃	SM	〃	1m	〃	UPC	黄	SPX12-2LC-S10
◎	SPX12-2LC20-OS2			13,500	〃	〃	〃	〃	2m	〃	〃	〃	SPX12-2LC-S20
◎	SPX12-2LC30-OS2			14,000	〃	〃	〃	〃	3m	〃	〃	〃	SPX12-2LC-S30
◎	SPX12-2LC50-OS2			15,500	〃	〃	〃	〃	5m	〃	〃	〃	SPX12-2LC-S50
◎	SPX12-2SCLC10-OM4			14,500	〃	〃	GI(50/125)OM4※	SC/LC	1m	〃	PC	アクア	SPX12-2SCLC-M10
◎	SPX12-2SCLC20-OM4			15,500	〃	〃	〃	〃	2m	〃	〃	〃	SPX12-2SCLC-M20
◎	SPX12-2SCLC30-OM4			16,000	〃	〃	〃	〃	3m	〃	〃	〃	SPX12-2SCLC-M30
◎	SPX12-2SCLC50-OM4			18,500	〃	〃	〃	〃	5m	〃	〃	〃	SPX12-2SCLC-M50
◎	SPX12-2SCLC10-OS2			12,000	〃	〃	SM	〃	1m	〃	UPC	黄	SPX12-2SCLC-S10
◎	SPX12-2SCLC20-OS2			13,000	〃	〃	〃	〃	2m	〃	〃	〃	SPX12-2SCLC-S20
◎	SPX12-2SCLC30-OS2			13,500	〃	〃	〃	〃	3m	〃	〃	〃	SPX12-2SCLC-S30
◎	SPX12-2SCLC50-OS2			15,500	〃	〃	〃	〃	5m	〃	〃	〃	SPX12-2SCLC-S50

※IEC60793-2-10準拠品です。
■他の光コネクタ付コードも承りますのでご用命ください。価格につきましては別途お問合わせください。

光アダプタユニット RoHS

光アダプタの増設に

●マルチモード、シングルモード兼用タイプです。
●割りスリーブはジルコニアセラミック製です。

ご注意 SPU・SPJには使用できません。



SPX1-12SCU



SPX1-12FCU

納期区分	品名記号			標準価格 円	アダプタ種類	外形寸法㎜ W	H	L	付属品
◎	SPX1-12SCU			11,500	SC(2連式)用6コ	115	46	80	アダプタ番号シール、ねじ
◎	SPX1-12FCU			26,500	FC用 12コ	〃	〃	〃	〃

融着トレー RoHS

融着トレーの増設に

●光ファイバ単心、4心テープに対応可能です。
●心線ホルダは、1段に2コ取り付けています。
(単心、4心テープ兼用)
●補強熱スリーブはSPX3-60Sまたは40Tをご使用ください。

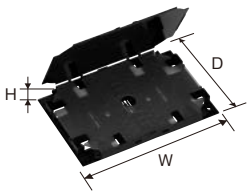

SPX2-1A



SPX2-2A

納期区分	品名記号			標準価格 円	仕様	外形寸法㎜ W	H	D	補強熱スリーブ固定可能数	適用機種	付属品
◎	SPX2-1A			3,200	1段	161.2	13.5	104	単心 12本/段 4心テープ 6本/段	SPU-L、SPJ-S、RD97・98-N RD98高密度 RD98-S SPJ-MR	ねじ
◎	SPX2-2A			4,500	2段積み	〃	25.5	〃			〃
◎	SPX2-3A			5,750	3段積み	〃	37.5	〃			〃
◎	SPX2-4A			7,000	4段積み	〃	49.5	〃			〃

ご注意 トレーの形状・サイズは、SPU-L、SPJ-MR、SPJ-S、RD97-N・98-N、RD98-Sシリーズで使用しているトレーと同じです。
SPU-S、SPU-M、SPH、SPJ-Mには使用できません。

心線ホルダ RoHS

単心・4心テープの補強熱スリーブ固定に



SPX2-11S

納期区分	品名記号			標準価格 円	セット内容	固定本数	外形寸法mm W	H	D	摘要
◎	**SPX2-11S**			2,850	10コ入	6	36	6	30	単心用 両面テープ付
◎	**SPX2-12T**			3,600	10コ入	4	27	〃	〃	4(8)心テープ用 両面テープ付

補強熱スリーブ RoHS

光ファイバの融着接続部の補強に

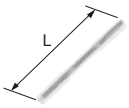

SPX3-40S



SPX3-60S

SPX3-40T

納期区分	品名記号			標準価格 円	セット内容	L mm	仕様	適用機種
◎	**SPX3-40S**			3,900	12本入	40	単心用	SPM、SPHR、SPH、SPU-S、SPU-M、SPJ-M用
◎	**SPX3-60S**			4,350	12本入	60	単心用	SPU-L、SPJ-S、SPJ-K、SPJ-MR、RD97・98-N、RD98-S用
◎	**SPX3-40T**			6,300	6本入	40	4心テープ用 (最大8心テープ)	全機種

保護チューブ RoHS

光ファイバ心線の配線保護に



SPX4-4

納期区分	品名記号			標準価格 円	セット内容	外形寸法	色彩	摘要
◎	**SPX4-1**			5,800	12本入	長さ=1.5m、内径φ3.5、外径φ4.5	6色(青、黄、緑、赤、紫、白)各2本	シリコン製テープ心線対応
◎	**SPX4-4**			10,000	8本入	長さ=4.0m、内径φ3.5、外径φ4.5	8色(青、黄、緑、赤、紫、茶、白、黒)各1本	シリコン製テープ心線対応

ケーブルクランプ RoHS

増設時のケーブル保持に



SPX6-2

単位：mm

納期区分	品名記号			標準価格 円	セット内容	適用機種
◎	**SPX6-2**			3,500	2コ入	SPU-L、SPU-M、SPJ、RD97・98-N、RD98高密度、RD98-S

■結束バンドを使い光ケーブルを固定します。

マグネット RoHS

金属面に取り付けの際に

単位：mm

納期区分	品名記号			標準価格 円	セット内容	適用機種
◎	**SPX8-2M**			1,150	2コ入	SPM



SPX8-2M

産業用 情報配線パーツ（取扱い商品）

ゾーンアーキテクチャ

PANDUIT™

「ゾーン」を設置して各製造エリアをモジュール化することで、ネットワーク構築にかかるコストや時間を大幅に削減
ゾーンアーキテクチャを用いたネットワーク構築に最適なPanduit社製情報配線パーツ

- 自由度の高い配線形態
- 増設の簡略化が可能
- 初期構築での無駄な投資を削減
- 障害の解析・対応が容易

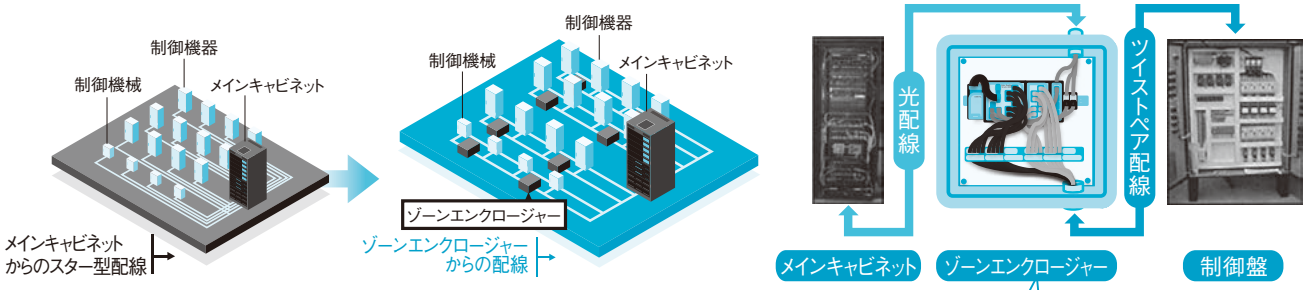

ゾーンエンクロージャーとは？

- 産業スイッチ用の中間配線盤
- ツイストペア・光ケーブルの両方を収容
- パッチ配線による配線切替えで、増設や接続変更に対して柔軟性の高いシステム構築が可能

[ゾーンエンクロージャー用キャビネット]RA形制御盤キャビネット（64頁）、RUL形キャビネット（72頁）をご利用ください。

ISTPHCH 高ノイズ対応産業用SF/UTPパッチコード 取扱い商品

パンドウイットコーポレーション社製

- 高電圧（600Vまで）の制御パネルやマシーン内で使用可能です。
- 耐油・耐UV・耐磨耗仕様です。
- 難燃性ケーブルジャケットを採用しています。※CMグレード（UL1685）
- 2重シールド構造＋TPE（サーモプラスチック・エラストマー）ケーブルジャケット
- POE対応（IEEE802.3af & IEEE802.3at）です。

納期区分	品名記号	コード長さ	仕様	心数	適用導体	コード径	難燃性	両端コネクタ	質量 kg
◎	ISTPHCH0.3MTL	0.3m	Cat5E,SF/UTP, 緑青色	8心(4P)	24AWG 撚り線	7.2mm	CM	RJ45 シールドプラグ T568A結線	0.09
◎	ISTPHCH0.6MTL	0.6m							0.12
◎	ISTPHCH2MTL	2.0m							0.15


ISTPHCH□□MTL

STP 標準タイプS/FTP, F/UTPパッチコード 取扱い商品

パンドウイットコーポレーション社製

■F/UTPパッチコード

納期区分	品名記号	コード長さ	仕様	適用導体	コード径	難燃性	両端コネクタ	質量 kg
◎	STP6X0.5MBU	0.5m	Cat6A,Cat6兼用 S/FTP仕様, 青色	26AWG	6.1mm	LSZH	T568B	0.05
◎	STP6X1MBU	1m						0.09
◎	STP6X2MBU	2.0m						0.1


STP6X□□MBU

CJ RJ45 ミニコムモジュラジャック 取扱い商品

パンドウイットコーポレーション社製

■シールドジャック

納期区分	品名記号	外形寸法 mm W	H	D	仕様	適用導体	適応ケーブル	成端工具	質量 kg
◎	CJSH6X88TGY	16.06	18.06	38.15	Cat6A シールドジャック シャッター付	22-26AWG 単線・撚り線	5.08-8.38mm	EGJT	0.007
◎	CJSH688TGY	16.06	18.06	38.15	Cat6 シールドジャック シャッター付				0.007


CJSH6X88TGY

■ジャック

納期区分	品名記号	外形寸法 mm W	H	D	仕様	適用導体	適応ケーブル	成端工具	質量 kg
◎	CJH6X88TGBL	15.86	18.07	27.62	Cat6A ジャック シャッター付 黒色	22-26AWG 単線・撚り線	5.08-8.38mm	EGJT	0.006
◎	CJH688TGBL	15.86	18.07	27.62	Cat6 ジャック シャッター付 黒色				0.006


CJH6X88TGBL

■価格につきましては別途お問合わせください。

CC RJ45 JJ中継アダプタ 取扱い商品

パンドウイットコーポレーション社製

納期区分	品名記号	外形寸法mm W	H	D	仕様	質量kg
◎	**CC6X88BL**	15.86	18.07	27.62	Cat6A JJアダプタ 黒色	0.006
◎	**CC688BL**	15.86	18.07	27.62	Cat6 JJアダプタ 黒色	0.006



CC6X88BL

CDPP CADIN DINレールマウントパッチパネル 取扱い商品

- 標準的な35mmサイズのDINレールにマウント可能です。
- ジャックは別売(596頁)です。
  (全てのミニコムジャックを装着可能。)

パンドウイットコーポレーション社製

■DINレールマウントパッチパネル

納期区分	品名記号	外形寸法mm W	H	D	仕様	質量kg
◎	**CDPP8RG**	67	168	117	8ポートタイプ, Copper用	0.21



CDPP8RG

■DINレールマウントアダプタ

納期区分	品名記号	外形寸法mm W	H	D	仕様	質量kg
◎	**CADIN1IG**	19	40.7	48.1	1ポートタイプ	0.003



CADIN1IG

CWPP 壁面取り付け用12ポートパッチパネル 取扱い商品

- 壁面や盤のボード部分に取付可能です。
- ジャックは別売(596頁)です。
  (全てのミニコムジャックを装着可能。)

パンドウイットコーポレーション社製

納期区分	品名記号	外形寸法mm W	H	D	仕様	質量kg
◎	**CWPP12WBL**	228.6	44.4	63.5	12ポートタイプ Copper/Fiber兼用	0.23



CWPP12WBL

CP PGK 19インチラック用パッチパネル 取扱い商品

- 19インチラックサイズの業界標準パッチパネルです。
- STP用とUTP用の2種類を用意しています。
- パッチパネル枠には全てのミニコムジャックを装着可能です。

パンドウイットコーポレーション社製

■STP用24Pパッチパネル

納期区分	品名記号	外形寸法mm W	H	D	仕様	質量kg
◎	**CP24BLY**	482.6	43.7	17.78	1U, 枠のみ	0.18



CP24BLY

■STP用パッチパネル アースキット

納期区分	品名記号	外形寸法mm	仕様	質量kg
◎	**PGK**	長さ=203.2	CP24BLY用	0.015

■UTP用24Pパッチパネル

納期区分	品名記号	外形寸法mm W	H	D	仕様	質量kg
◎	**CPP24WBLY**	482.6	43.7	22.4	1U, 枠のみ	0.27



CPP24WBLY

■24P Cat6Aパッチパネルキット

納期区分	品名記号	外形寸法mm W	H	D	仕様	質量kg
◎	**CPPKL6ATG24WBL**	482.6	43.7	22.4	1U, CJ6X88TGBLx24コ付属	0.36

■24P Cat6パッチパネルキット

納期区分	品名記号	外形寸法mm W	H	D	仕様	質量kg
◎	**CPPKL6G24WBL**	482.6	43.7	22.4	1U, CJ688TPBLx24コ付属	0.64



CPPKL6G24WBL

■価格につきましては別途お問合わせください。

CMB IoTアクセス盤

ネットワーク機器スペースと電源回路などを コンパクトに収納した屋外向け「IoTアクセス盤」

- システム設計仕様に合わせ、全12種類を製品ラインアップしています。
- 盤内温度上昇対策としてファンを標準搭載しています。
- ネットワーク機器の使用可能温度範囲に応じて遮光板付や クーラー仕様※1も個別受注にて対応可能です。


CMB-WN-S2M1-PL（樹脂製）


CMB-ON-S2M1（鋼板製）


無線通信対応（樹脂製）


有線通信対応（鋼板製）

ご注意

※1. クーラーは同送出荷となります。
（クーラー取付用の穴加工までの対応となります。IoTアクセス盤本体への取付、配線状態での出荷は対応しておりません。）

通信仕様		無線通信対応		有線通信対応
キャビネット	材質	樹脂製		鋼板製
	品名記号	OPK-A	PL-KA	OR
	ファン型式	WLP-10K	WLP-13K	WLP-13K
	IP性能※2	IP44	IP55	IP44
電源部	相線式	単相2線　100V 50/60Hz		
	配線保護	NX51A 2P 1E 15AT×1		
	コンセント	抜け止めダブルコンセント　2P（E付）15A×1		
光接続部※3	品名記号	SPM-SA4-SC-4T-PFS2		
	タイプ	融着＋コネクタ（SC）接続タイプ:プレ配線仕様		
	接続数	4心		

※2. ファン取付時におけるIP性能です。　※3. 光入力仕様の機種のみの適応となります。

■上記商品は、2024年4月より仕様変更（光ファイバの種別）、品名記号の変更をさせていただきましたのでご了承ください。

［構成例］

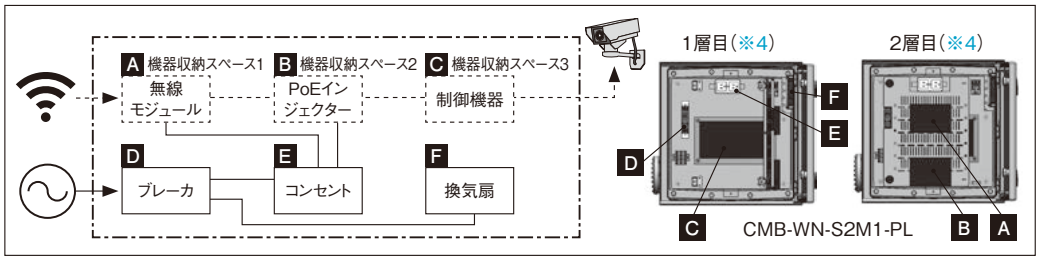

※4. ネットワーク機器収納スペースは積層構造となっております。

OPK 屋外用 **IP44**　PL 屋内・屋外兼用 **IP55**
（カテゴリー2）

Nホワイトグレー色（N8.5）
適用キャビネットOPK-A

ライトベージュ色（5Y7/1）
適用キャビネットPL-KA

■樹脂製キャビネット

納期区分	品名記号			標準価格 円	ネットワーク回路仕様					質量 kg	適用キャビネット
					入力仕様	通信用SPD実装有無	ネットワーク機器スペース数 Sサイズ※5	ネットワーク機器スペース数 Mサイズ※5	搭載可能熱量※6		
(受)	CMB-WN-S2M1-OPK			102,000	無線	—	2	1	計6W	9.9	OPK20-55A
(受)	CMB-WN-S2M1-PL			119,000	〃	—	〃	〃	計19W	11.6	PL20-55KA
(受)	CMB-ON-S2-OPK			121,000	光	—	〃	—	計6W	9.8	OPK20-55A
(受)	CMB-ON-S2-PL			138,000	〃	—	〃	—	計19W	11.5	PL20-55KA
(受)	CMB-MN-S1-LA-OPK			127,000	メタル	有	1	—	計7W	6.9	OPK20-45A
(受)	CMB-MN-S1-LA-PL			146,000	〃	〃	〃	—	計23W	8.4	PL20-45KA

屋外用 **IP44**　ライトベージュ塗装 LB色（5Y7/1）日塗工P25-70B

■鋼板製キャビネット

納期区分	品名記号			標準価格 円	ネットワーク回路仕様					質量 kg	適用キャビネット
					入力仕様	通信用SPD実装有無	ネットワーク機器スペース数 Sサイズ※5	ネットワーク機器スペース数 Mサイズ※5	搭載可能熱量※6		
(受)	CMB-ON-M1			138,000	光	—	—	1	計14W	21.0	OR20-55
(受)	CMB-ON-S2M1			151,000	〃	—	2	〃	〃	22.5	〃
(受)	CMB-MN-S1M1			129,000	メタル	—	1	〃	〃	18.5	OR20-54
(受)	CMB-MN-S1M1-LA			170,000	〃	有	〃	〃	〃	18.6	〃
(受)	CMB-MN-M1			117,000	〃	—	—	〃	計19W	18.1	OR20-45
(受)	CMB-MN-M1-LA			158,000	〃	有	—	〃	〃	18.2	〃

※5. ネットワーク機器搭載可能寸法　単位：mm　※6. 搭載可能熱量はキャビネット外気温35℃、キャビネット内許容温度45℃での日射の影響を考慮した計算値（目安）です。

	ヨコ	タテ	フカサ
Sサイズ	～145	～100	～50
Mサイズ	～130	～250	～50

2025-2026
CATALOG CONTENTS

新商品紹介 600
ご案内 600
生産終了のご案内 601
目次(機種一覧) 602
● 写真一覧(用途別) 604

熱対策(高温対策)
クーレット(小型冷却モジュール) 610
Eクール(水冷熱交換器) 613
ペルクール(電子クーラ) 616
レフクール(コンプレッサクーラ) 618
盤用熱交換器(パネルヒートエクスチェンジャ) 626
盤用換気扇(パネルファン) 633
ルーバー 644
フィルターカセット 660

熱対策(低温対策)
盤用ヒータ(パネルヒータ) 664

結露・湿度対策
盤用除湿器(パネルドライ) 665

温・湿度管理
盤用温度調節器(パネルサーモ) 667
可変式湿度センサ 670

熱関連機器



N-TEC 日東工業商品情報サイト

日東工業全カタログ製品情報閲覧サイトです。
最新情報・PDF図面ダウンロードが可能です。

https://ntec.nito.co.jp/

日東工業 N-TEC 検索



https://ntec.nito.co.jp/selection/nsg/

新商品紹介

PCN-D **PCN-S**
レフクール(コンプレッサクーラ)
ノンフロン・ノンドレンタイプ、オプション蒸発シート 619頁


PCN-130D-2

PCN-S3

RD43 **RD44**
換気扇付フィルターカセット
(大型タイプ) 660・661頁

機種追加


RD43-102


RD44-1012

31 ウォール型
盤用クーリングユニット 622頁

取扱い商品


3178800

PF-E 盤用換気扇
(省電力・長寿命タイプ) 634頁


PF-091E-W

EFC 塩害用フィルタケース 659頁
(ステンレス製)小型タイプ

機種追加


EFC-08

ご案内

新商品

● 下記商品は、新商品として加わりました。

E18MB 遮熱シート(星和電機株式会社製) …… 666頁

モデルチェンジ

● 下記商品は、モデルチェンジしました。

PCN レフクール(コンプレッサクーラ)ノンフロンタイプ・側面取付型 … 618頁
PCN-T レフクール(コンプレッサクーラ)ノンフロンタイプ・天井取付型 … 618頁

仕様変更

● 下記商品は、2023年9月より仕様変更(ファン)、品名記号の変更をさせていただきましたのでご了承ください。

SFT-L ステンレスフード付ターボファン(SFT-30LA) … 640頁

● 下記商品は、2024年2月より仕様変更(スイッチの色)をさせていただきましたのでご了承ください。

PF 天井大型ファン …… 638頁

● 下記商品は、2024年5月より仕様変更(フィンガーガードの形状)をさせていただきましたのでご了承ください。

SLS-KH 換気扇付ステンレス製ルーバー …… 652頁

● 下記商品は、2024年5月より仕様変更(ファン取付ねじの点数)をさせていただきましたのでご了承ください。

RD44 換気扇付フィルターカセット(大型タイプ(RD44-1011~1023)は除く) … 660頁

● 下記商品は、2024年6月より仕様変更(ファンのアースねじ取付位置およびアースマークの表示)をさせていただきましたのでご了承ください。

PF-H 盤用換気扇(防湿タイプ)(PF-065H-(2)M) … 635頁
WLP-K(L) 換気扇付丸形防水ルーバー(WLP-8K(-2)(C)) … 649頁

● 下記商品は、2024年6月より仕様変更(アースねじ)をさせていただきましたのでご了承ください。

PF-L 盤用換気扇(低騒音タイプ・ロースピード)(PF-185(L)(-2)) … 634頁

● 下記商品は、2024年8月より仕様変更(検出回転速度)、品名記号の変更をさせていただきましたのでご了承ください。

PF-S 盤用換気扇 …… 636頁

● 下記商品は、2024年11月より仕様変更(ファン)、品名記号の変更をさせていただきましたのでご了承ください。

OCPCA クーレット・クーラ(小型屋外電子クーラ) …… 612頁

● 下記商品は、2023年6月より仕様変更(色彩:黒→白)、品名記号の変更をさせていただきましたのでご了承ください。

RD44-100L フィルタ …… 662頁

仕様変更

● 下記商品は、2025年6月より順次仕様変更(端子台、カバー取付ねじ部)をさせていただきましたのでご了承ください。

PH-FC 盤用ヒータ(パネルヒータ)小型半導体タイプ … 664頁

● 下記商品は、2025年11月より順次仕様変更(電磁弁)をさせていただきますのでご了承ください。

PHEW Eクール(水冷熱交換器)側面取付型・高機能タイプ … 613頁
PHEW-T Eクール(水冷熱交換器)天井取付型・高機能タイプ … 614頁

● 下記商品は、2025年12月より順次仕様変更(ファン)、品名記号の変更をさせていただきますのでご了承ください。

CPCA クーレット・クーラユニット[密閉冷却]DC24V用(CPCA-3CU-D24) … 611頁

● 下記商品は、2025年12月より順次仕様変更(塗装仕様)、品名記号の変更をさせていただきますのでご了承ください。

PHEW Eクール(水冷熱交換器)側面取付型・高機能タイプ … 613頁
PHEW-T Eクール(水冷熱交換器)天井取付型・高機能タイプ … 614頁
PCA ペルクール(電子クーラ)小型高効率タイプ …… 616頁
OPCA-KR ペルクール(屋外電子クーラ)高効率タイプ … 617頁
PC-DJ レフクール(コンプレッサクーラ)・オプション ドレン蒸発器 … 624頁
PHE-C 薄形盤用熱交換器(Cタイプ) …… 627頁
PHE-TF ヒートパイプ式盤用熱交換器 …… 628頁
OPHE 屋外盤用熱交換器 …… 629・630頁
PD 盤用除湿器(パネルドライ) …… 665頁

● 下記商品は、2025年12月より順次仕様変更(ファン)をさせていただきますのでご了承ください。

PHE-TF ヒートパイプ式盤用熱交換器 …… 628頁
OPHE 屋外盤用熱交換器 …… 630頁

● 下記商品は、2025年12月より順次仕様変更(スライドカバーの形状、塗装仕様)をさせていただきますのでご了承ください。

EFC 塩害用フィルタケース(ステンレス製) …… 659頁

価格改定

● 価格改定をさせていただきましたのでご了承ください。

取扱い商品について

取扱い商品

1.「取扱い商品」は他社の市販品のため、予告なく仕様の変更および販売を終了する場合がございますのであらかじめご了承ください。
2.「取扱い商品」について当社は製造物責任法(PL法)に定める製造業者ではありません。
3.仕様など詳細は、製造元メーカーによるものです。
4.「取扱い商品」の技術的なお問合わせは、製造元メーカーへ直接お問合わせをしていただきます。

生産終了のご案内

生産終了品

■下記商品は、2025年3月をもちまして生産終了とさせていただきますのでご了承ください。
一部の商品は、生産終了から5年間、個別受注にて対応させていただきます。

生産終了品

PCW

ペルクール（電子クーラ）
400W級・側面取付型

納期区分	品名記号
★	PCW-40

代替商品

PCN-D P.619

レフクール（コンプレッサクーラ）
ノンフロン・ノンドレンタイプ側面取付型

納期区分	品名記号
◎	PCN-30D-2
◎	PCN-70D-2

生産終了品

PCW-T

ペルクール（電子クーラ）
400W級・天井取付型

納期区分	品名記号
★	PCW-40T

代替商品 P.618・624

PCN-T **PC-DJ**

レフクール（コンプレッサクーラ）
ノンフロンタイプ天井取付型と
レフクール・オプションドレン 蒸発器の組合せ

納期区分	品名記号
◎	PCN-30T-2A + PC-DJ1-2B
◎	PCN-70T-2A + PC-DJ1-2B

PCN-D P.619

レフクール（コンプレッサクーラ）
ノンフロン・ノンドレンタイプ側面取付型

納期区分	品名記号
◎	PCN-30D-2
◎	PCN-70D-2

生産終了品

PCW-F

ペルクール（電子クーラ）400W級
・オプション・フィルタ※

納期区分	品名記号
★	PCW-F1
★	PCW-T-F1

※5年間個別受注対応いたします。

取付例のご紹介

屋内用

密閉状態のキャビネット内を効率的に冷却し、内部機器を熱・埃による障害から守ります。



クーレット・クーラ
（CPCA-3） P.611

密閉冷却



ペルクール
（PCA-10KB） P.616

密閉冷却



Eクール
（PHEW-100K-2A）
P.613

密閉冷却

屋外用

日射による温度上昇からキャビネット内の電子機器、通信機器を守ります。

移動体通信基地局などに

密閉冷却

密閉暖房



屋外用制御盤キャビネット
（OR25-56） P.78

ペルクール（屋外電子クーラ）・
高効率タイプ（OPCA-8KRB） P.617

蓄電池収納キャビネットなどに

強制換気

ステンレス製ルーバー
（SLS-4424FR）
P.651



遠隔監視システムなどに

密閉冷却

クーレット・クーラ
（小型屋外電子クーラ）
（OCPCA-5CU-D24A）
P.612

PL形プラボックス
（PL20-44A）
P.332



「表示マーク」について

日東工業商品の機能などを簡単にご確認いただくために、各商品名横または下に表示マークを掲載していますのでご利用ください。表示マークの詳細は33頁をご覧ください。

〔例〕 RoHS RoHS指令対応マーク

「IECレール取り付け」について

対象商品は、IECレール35mm幅（TH35-7.5）に対応しています。

騒音値に関するご注意

騒音値は反響の少ない無響音室（あるいは静かな部屋）で測定した時の値です。現地での据付環境および反響によって騒音値は大きく影響されますのでご注意ください。

機種選定に関するご注意

屋外で使用する場合の機種選定は、日射量を考慮してください。

熱対策機器選定ガイド・熱関連機器選定プログラムのご案内

熱対策機器選定ガイド
https://ntec.nito.co.jp/selection/nsg/

屋内・屋外キャビネットの熱関連機器商品が選定できます。
商品知識がなくても、入力情報から最適な熱対策機器をご提案します。
（ホームページよりご利用ください。）



熱関連機器選定プログラム
https://ntec.nito.co.jp/download/netsupro.html

搭載機種の機種選定を簡単に行うことができる、
Excelの熱計算プログラム『熱プロ』です。
（ホームページよりダウンロードしてご利用ください。）



屋内設置
キャビネット
熱対策専用

目次（機種一覧）

写真一覧（用途別）…… P.604

熱対策（高温対策）

クーレット（小型冷却モジュール）

CSLP クーレット・ルーバー……610
CSLP-KR クーレット・ファン（換気扇付ルーバー）……610
CPHE クーレット・チェンジャ（熱交換器）……610
CPCA クーレット・クーラ（小型電子クーラ）……611
OCPCA クーレット・クーラ（小型屋外電子クーラ）……612
クーレット（屋内用）・オプション……612

E クール（水冷熱交換器）

PHEW Eクール（水冷熱交換器）〔側面取付型〕……613
PHEW-T Eクール（水冷熱交換器）〔天井取付型〕……614
Eクール（水冷熱交換器）・オプション……615

ペルクール（電子クーラ）

PCA ペルクール（電子クーラ）小型高効率タイプ〔側面取付型〕……616
OPCA-KR ペルクール（屋外電子クーラ）・高効率タイプ〔側面取付型〕……617
ペルクール（電子クーラ）・オプション……617

レフクール（コンプレッサクーラ）

PCN レフクール（コンプレッサクーラ）ノンフロンタイプ〔側面取付型〕……618
PCN-T レフクール（コンプレッサクーラ）ノンフロンタイプ〔天井取付型〕……618
PCN-D レフクール（コンプレッサクーラ）ノンフロン・ノンドレンタイプ〔側面取付型〕……619
レフクール（コンプレッサクーラ）ノンフロン・ノンドレンタイプ・オプション……620
PC レフクール（コンプレッサクーラ）〔側面取付型〕……621
PC-T レフクール（コンプレッサクーラ）〔天井取付型〕……621
31 ウォール型盤用クーリングユニット Blue e+ S……622
32 ウォール型盤用クーリングユニット Blue e+ S・オプション……622
OPC SOPC レフクール（屋外コンプレッサクーラ）〔側面取付型〕……623
レフクール（コンプレッサクーラ）・オプション……625

盤用熱交換器（パネルヒートエクスチェンジャ）

PHE-S 盤用熱交換器〔側面取付型・Sタイプ〕……626
PHE-C 薄形盤用熱交換器〔側面取付型・Cタイプ〕……627
PHE-TF ヒートパイプ式盤用熱交換器〔天井取付型・フラットタイプ〕……628
OPHE 屋外盤用熱交換器〔側面取付型〕……629
個別受注品 屋外盤用熱交換器・通信設備向け仕様……631
盤用熱交換器・オプション……632

盤用換気扇（パネルファン）

PF RD45 盤用換気扇（スタンダードタイプ）……633
PF-L 〃 （低騒音タイプ・ロースピード）……634
PF-T 〃 （特殊電圧タイプ）……634
PF-E 〃 （省電力・長寿命タイプ）……634
PF-H 〃 （防湿タイプ）……635
PF-HL 〃 （低騒音防湿タイプ）……635
PF-WJ 〃 （長寿命・防水タイプ）……635
PF-S 〃 （センサタイプ）……636
PF-KG 〃 （ホルダ付）……636
PF-D 〃 （DCタイプ）……637
PF-H-D 〃 （DC防湿タイプ）……637
PF 天井大型ファン……638
PF-M 盤用換気扇（大型タイプ）……638
盤用換気扇・オプション……638
FTK ファン用端子台取付金具……639
SFT-L ステンレスフード付ターボファン……640
ステンレスフード付ターボファン・オプション……640
FN-BN 換気扇セット……641
SFN-BN 換気扇セット（ステンレスタイプ）……641
換気扇セット・オプション……642
FN-T 屋外天井取付型ファン……643
屋外天井取付型ファン・オプション……643

ルーバー

LP ルーバー ……644
LP-K 換気扇付丸形ルーバー ……644
OLP フード付ルーバー ……645
GLP 角丸ルーバー ……645
SLP 角形ルーバー ……646
OSLP フード付角形ルーバー ……646
フード付角形ルーバー・オプション ……647
RSLP R形ルーバー ……648
RSLP-K 換気扇付R形ルーバー ……648
WLP 丸形防水ルーバー ……649
WLP-K 換気扇付丸形防水ルーバー ……649
WLP-KL 〃 （低騒音タイプ・ロースピード）……649
SLP 大型ルーバー ……650
SLP-K 換気扇付大型ルーバー ……650
SLS-R ステンレス製ルーバー ……651
SLS-NR 〃 （防虫網付）……651
SLS-FR 〃 （フィルタ付）……651
SLS-FSR 〃 （フィルタ付・塗装なしタイプ）……651
SLS-KR 換気扇付ステンレス製ルーバー ……652
SLS-KLR 〃 （低騒音タイプ・ロースピード）……652
SLS-KHR 〃 （高風量タイプ）……652
ステンレス製ルーバー・オプション ……653
SF ステンレスフード ……654
SF-F ステンレスフード・フィルタ付 ……654
ステンレスフード・オプション ……655
SF-EF ステンレスフード（塩害用フィルタ仕様）……656
ステンレスフード（塩害用フィルタ仕様）・オプション ……656
ルーバー・オプション ……657
EFC 塩害用フィルタケース ……658
塩害用フィルタケース・オプション ……658

フィルターカセット

RD43 フィルターカセット ……660
RD44-LR 換気扇付フィルターカセット（低騒音タイプ・ロースピード）……660
RD44-R 換気扇付フィルターカセット ……661
フィルターカセット・オプション ……662
E 制御盤フィルター エコノミータイプ ……663
制御盤フィルター エコノミータイプ・オプション ……663

熱対策（低温対策）

盤用ヒータ（パネルヒータ）

PH-FC 盤用ヒータ（小型半導体タイプ）……664
盤用ヒータ（小型半導体タイプ）・オプション ……664
PH 盤用ヒータ ……665
盤用ヒータ・オプション ……665

結露・湿度対策

盤用除湿器（パネルドライ）

PD 盤用除湿器 ……665

調湿材

PP 調湿材 ……666

温・湿度管理

盤用温度調節器（パネルサーモ）

E18MB 遮熱シート ……666
PT 盤用温度調節器 ……667
PTV 可変式温度調節器 ……668

可変式湿度センサ

PHV 可変式湿度センサ ……670
可変式湿度センサ・オプション ……670

写真一覧

熱対策(高温対策)・密閉冷却

密閉状態のキャビネット内を効率的に冷却し、内部機器を熱・埃による障害から守ります。

屋内用

CPCA クーレット・クーラ(小型電子クーラ) P.611

冷却能力:33W



側面取付型
クーラユニット



側面取付型
クーラ電源ユニット

クーレット(屋内用)とは…
電子クーラ、熱交換器、ファン付ルーバー、ルーバーのパネルカット寸法をW125×H125mmに統一した小型冷却モジュールのことです。

PHEW Eクール(水冷熱交換器) P.613

側面取付型　冷却能力:500W～2250W(60Hz)
天井取付型　冷却能力:440W～2260W(60Hz)



側面取付型



天井取付型

Eクールとは…
工場内冷却水(循環水)の有効利用で低コスト、省エネルギーを実現する水冷方式の熱交換器です。

PCA ペルクール(電子クーラ) P.616

側面取付型　冷却能力:50W～200W



側面取付型
小型高効率タイプ

ペルクールとは…
ペルチェ素子を使用したノンフロン電子クーラーで、温室効果ガスを使用していない環境にやさしいクーラーです。

PCN レフクール(コンプレッサクーラ)ノンフロンタイプ P.618
PCN-D レフクール(コンプレッサクーラ)ノンフロン・ノンドレンタイプ P.619

側面取付型　冷却能力:260W～2900W(60Hz)
天井取付型　冷却能力:350W～3000W(60Hz)



側面取付型



天井取付型



側面取付型

レフクールとは…
冷却能力が高く、内部発熱量が大きい場合に適したコンプレッサ式クーラーです。

PC レフクール(コンプレッサクーラ) P.621

側面取付型　冷却能力:400W～2400W(60Hz)
天井取付型　冷却能力:400W～2200W(60Hz)



側面取付型



天井取付型

31 盤用クーリングユニット Blue e+ S 取扱い商品 P.622

冷却能力:300W～1000W



側面取付型

屋外用

OCPCA クーレット・クーラ(小型屋外電子クーラ) P.612

冷却能力:60W



側面取付型

クーレット(屋外用)とは…
ペルチェ素子を使用した小型冷却モジュールのことです。

OPCA-KR ペルクール(屋外電子クーラ) P.617

冷却能力:85W～240W
暖房能力:75W～130W



側面取付型
高効率タイプ

OPC SOPC レフクール(屋外コンプレッサクーラ) P.623

冷却能力:550W～2000W(60Hz)



側面取付型



側面取付型
ステンレス仕様

ご注意 取付キャビネットの密閉度は、上記商品のキャビネットに対するIP性能によって異なります。
取付キャビネットの完全密閉を保証するものではありませんのでご注意ください。

熱対策(高温対策)・密閉放熱

密閉状態のキャビネット内を効率的に放熱し、内部機器を熱・埃による障害から守ります。

屋内用

CPHE クーレット・チェンジャ(熱交換器) P.610

定格能力:2.5W/K(60Hz)



側面取付型

PHE-S 盤用熱交換器(Sタイプ) P.626

定格能力:11W/K~20W/K(60Hz)



側面取付型



側面取付型

PHE-C 薄形盤用熱交換器(Cタイプ) P.627

定格能力:8.5W/K~55W/K(60Hz)



側面取付型



側面取付型

PHE-TF ヒートパイプ式盤用熱交換器 P.628

定格能力:17W/K~104W/K(60Hz)



天井取付型



天井取付型

屋外用

OPHE 屋外盤用熱交換器 P.629

定格能力:7W/K~10W/K(60Hz)



側面取付型



側面取付型

OPHE 屋外盤用熱交換器 P.630

定格能力:18W/K~49W/K(60Hz)



側面取付型



側面取付型

ご注意 取付キャビネットの密閉度は、上記商品のキャビネットに対するIP性能によって異なります。
取付キャビネットの完全密閉を保証するものではありませんのでご注意ください。

写真一覧

熱対策（高温対策）・強制換気

キャビネット内を強制的に換気し、効率のよい熱対策を行います。
豊富なバリエーションにより、さまざまなキャビネットに取付可能です。

盤用換気扇（AC）

PF·RD45 P.633
盤用換気扇
（スタンダードタイプ）



PF-L P.634
盤用換気扇
（低騒音タイプ·ロースピード）



PF-T P.634
盤用換気扇
（特殊電圧タイプ）



PF-E P.634
盤用換気扇
（省電力·長寿命タイプ）



PF-H P.635
盤用換気扇
（防湿タイプ）



PF-HL P.635
盤用換気扇
（低騒音防湿タイプ）



盤用換気扇（AC）

PF-WJ P.635
盤用換気扇
（長寿命·防水タイプ）



PF-S P.636
盤用換気扇
（センサタイプ）



PF-KG P.636
盤用換気扇
（ホルダ付）



盤用換気扇（DC）

PF-D P.637
盤用換気扇
（DCタイプ）



PF-H-D P.637
盤用換気扇
（DC防湿タイプ）



大型換気扇

PF P.638
天井大型ファン



PF-M P.638
盤用換気扇
（大型タイプ）



盤用換気扇·オプション

RD48 P.638
コンセント付
プラグコード



PF-FG P.639
フィンガーガード



PFX P.639
換気扇取付ホルダ



FTK P.639
ファン用
端子台
取付金具
取扱い商品



フード付換気扇

SFT-L P.640
ステンレスフード付
ターボファン



(S)FN-BN P.641
換気扇セット
（ステンレスタイプ）



FN-T P.643
屋外天井取付型ファン



換気扇付フィルターカセット

屋内用

RD44-R P.661
換気扇付
フィルターカセット



RD44-LR P.660
換気扇付フィルターカセット
（低騒音タイプ·ロースピード）



換気扇付ルーバー

屋内用

LP-K P.644
換気扇付丸形
ルーバー



RSLP-K P.648
換気扇付R形
ルーバー



SLP-K P.650
換気扇付大型
ルーバー



CSLP-KR P.610
クーレット·
ファン



屋内·屋外兼用

WLP-K P.649
換気扇付
丸形防水ルーバー



WLP-KL P.649
換気扇付丸形防水ルーバー
（低騒音タイプ·ロースピード）



SLS-KR P.652
換気扇付
ステンレス製ルーバー



SLS-KLR P.652
換気扇付ステンレス製ルーバー
（低騒音タイプ·ロースピード）



SLS-KHR P.652
換気扇付ステンレス製ルーバー
（高風量タイプ）



熱対策(高温対策)・自然換気

キャビネット内を対流で換気し、熱対策を行います。

ルーバー

屋内用

LP P.644
ルーバー



GLP P.645
角丸ルーバー



SLP P.646
角形ルーバー



RSLP P.648
R形ルーバー



SLP P.650
大型ルーバー



CSLP P.610
クーレット・ルーバー



SLS-R P.651
ステンレス製ルーバー



屋内・屋外兼用

OLP P.645
フード付ルーバー



OSLP P.646
フード付角形ルーバー



WLP P.649
丸形防水ルーバー



SLS-FR P.651
ステンレス製ルーバー・フィルタ付



フィルターカセット

RD43 P.660
フィルターカセット



使い捨てフィルタ

E P.663 取扱い商品
制御盤フィルター・エコノミータイプ



塩害用フィルタケース

EFC P.658
塩害用フィルタケース(樹脂製)



遮熱シート

E18MB P.666 取扱い商品
遮熱シート



ステンレスフード

SF P.654
ステンレスフード



SF-EF P.656
ステンレスフード(塩害用フィルタ仕様)



熱対策(低温対策)

キャビネット内を加温し、適切な温度に保ち、機器を凍結・湿気による障害から守ります。

ヒータ

PH-FC P.664
盤用ヒータ・小型半導体タイプ



PH P.665
盤用ヒータ



結露・湿度対策

密閉状態のキャビネット内を低湿度に保ち、機器を湿気による障害から守ります。

除湿器

PD P.665
盤用除湿器



調湿材

PP P.666 取扱い商品
調湿材



温・湿度管理

盤用換気扇や盤用熱対策機器の省エネ運転およびキャビネット内の温度や湿度の異常検知に利用できます。

温度調節器

PT P.667
盤用温度調節器



PTV P.668
可変式温度調節器


機械式


電子式


換気扇取付用


ユニットタイプ


端子台付

湿度センサ

PHV P.670
可変式湿度センサ



その制御盤や情報通信キャビネット
正しく熱対策できていますか?

例 1



電卓や自作の表計算ソフトでは熱対策機器の選定まで行えない

例 2



長年の経験と勘で熱対策を行っている

例 3



制御盤や情報通信設備の熱対策を見直したい・機器を追加したい

そんなお悩みは
熱対策機器選定ガイドにおまかせ!

例 1 解決方法



Webブラウザ上で熱計算から熱対策機器選定まで一括して自動計算します。

例 2 解決方法



制御盤や情報通信設備の設置場所の入力情報から最適な熱対策機器をご提案いたします。

例 3 解決方法



実測温度から最適な熱対策機器を選定することができます。

- 屋内だけでなく屋外の選定にも対応。屋外では、キャビネットの塗装色や遮光板の有無、設置方角、設置地域別の日射量をもとにシミュレーションが可能です。
- ルーバーからクーラー、熱交換器まで日東工業の幅広い熱対策機器をご提案いたします。
- 入力した情報を保存することで、計算結果を印刷・保管することができます。保存したデータは再利用することができます。

熱問題をCOOLに解決

熱対策機器選定ガイド　日東工業　検索

熱対策機器の指定色対応について

熱関連機器の指定色対応を承りますのでご用命ください。

■対象商品

品　名	品 名 記 号
クーレット（小型冷却モジュール）	**CSLP, CSLP-KR, OCPCA**
Eクール（水冷熱交換器）	**PHEW, PHEW-T**
ペルクール（電子クーラー）	**OPCA-KR**
レフクール（コンプレッサークーラ）	**OPC, SOPC**
盤用熱交換器	**PHE-C, PHE-TF, OPHE**
盤用換気扇（パネルファン）	**SFT, FN-BN, SFN-BN, FN-T**
ルーバー	**LP, LP-K, OLP, GLP, SLP, OSLP, RSLP, RSLP-K, WLP, WLP-K, WLP-KL, SLP-K**
ステンレス製ルーバー	**SLS-R, SLS-NR, SLS-FR, SLS-KR, SLS-KLR, SLS-KHR**
ステンレスフード	**SF, SF-F, SF-EF**
フィルターカセット	**RD43, RD44-LR, RD44-R**

■塗装箇所

ご指定がない場合は、熱関連機器をキャビネットに取り付けた場合に、外側から見える箇所のみの塗装となります。

例1. ペルクール（電子クーラー）
OPCA-KR
カバーのみ指定色対応



OPCA-8KRB

例2. ステンレス製ルーバー
SLS-KR
ルーバーのみ指定色対応

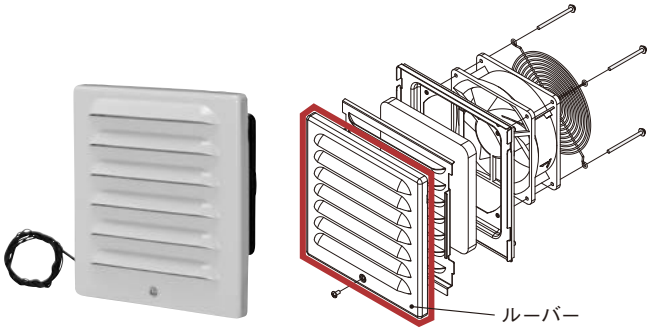

SLS-17KR

■価格、納期、対応塗装色は別途お問合わせください。

クーレット（小型冷却モジュール）

小型・軽量で屋内用全機種デザインを統一（外形140×140mm）、パネルカット寸法統一（125×125mm）により機種変更が容易

CSLP クーレット・ルーバー 自然換気

屋内用 保護等級 IP2X　RoHS

- フィルターの交換は工具が不要です。
- フィルターは水洗いで再利用が可能です。
- 盤用換気扇が取付可能です。

材質	PBT+PC樹脂製（ボデー・カバー）
色彩	ライトベージュ（5Y7/1）

主な付属品
●取付金具　●取扱説明書


CSLP-14

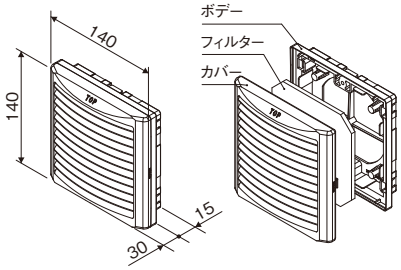

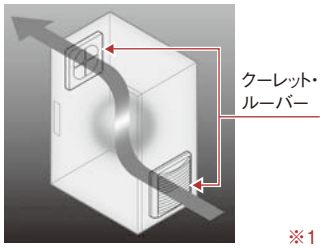

※1
屋内用 IP2X

■フィルタ付（ポリエステル製、除塵率50%）

納期区分	品名記号			標準価格 円	セット内容	寸法 mm ヨコ	寸法 mm タテ	寸法 mm フカサ	換気面積 ㎠	取付可能ファンサイズ mm ※2
◎	CSLP-14			12,500	2コ入	140	140	45	50	□92

※1.上記IP性能以上のキャビネットに取り付けた場合のキャビネットのIP性能を示します。当社判定基準による評価結果です。
※2.ファンの取り付けには、適正な長さの樹脂用タッピンねじが必要となります。
■オプションのフィルターは612頁をご参照ください。

ご注意　換気面積は、フィルター、ボデーを考慮していません。

CSLP-KR クーレット・ファン（換気扇付ルーバー） 強制換気

屋内用 保護等級 IP2X　RoHS

キャビネットの強制換気に優れた効果

- フィルターの交換は工具が不要です。
- フィルターは水洗いで再利用が可能です。

材質	PBT+PC樹脂製（ボデー・カバー）
色彩	ライトベージュ（5Y7/1）

主な付属品
●取付金具　●取扱説明書
●プラグコード（2m）※4


CSLP-14KR

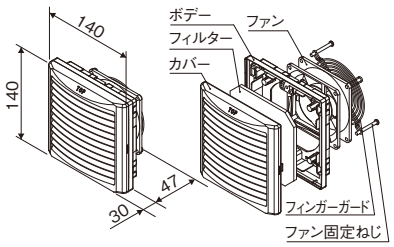

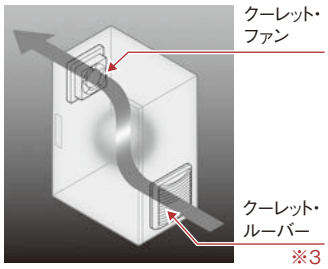

※3
屋内用 IP2X

■フィルタ付（ポリエステル製、除塵率50%）　定格周波数:50/60Hz　使用温度:−10〜+60℃

納期区分	品名記号			標準価格 円	定格電圧 V（単相）	寸法 mm ヨコ	寸法 mm タテ	寸法 mm フカサ	最大風量 ㎥/min	最大静圧 Pa	定格消費電力 W	入力端子	騒音 dB(A)	取付ファン
◎	CSLP-14KR			14,500	AC100	140	140	75	0.76/0.9	43/57	9.6/8.2	2端子	約37/40	PF-091C
◎	CSLP-14K-2R			14,500	AC200						10/8.3			PF-091C-2

※3.上記IP性能以上のキャビネットに取り付けた場合のキャビネットのIP性能を示します。当社判定基準による評価結果です。
※4.付属のプラグコードにはコンセント差し込み用のプラグは付いておりませんのでご注意ください。
■オプションのフィルターは612頁をご参照ください。

ご注意　1.最大風量・最大静圧の測定方法はダブルチャンバー方式です。
2.騒音は反響の少ない無響音室で測定した値です。現地での据付環境、および反響によって騒音値は大きく影響されますのでご注意ください。

CPHE クーレット・チェンジャ（熱交換器） 密閉放熱

屋内用 保護等級 IP5X（カテゴリー2）　RoHS

キャビネットの密閉放熱に

- 外気を吸入することなく、キャビネット内の熱を放出します。
- フィルターの交換は工具が不要です。
- フィルターは水洗いで再利用が可能です。

材質	PBT+PC樹脂製（ボデー・カバー）
色彩	ライトベージュ（5Y7/1）

主な付属品
●取付金具　●取扱説明書


CPHE-2

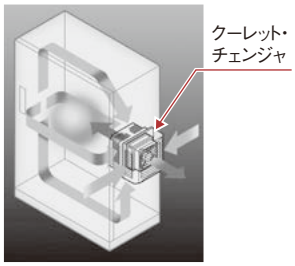

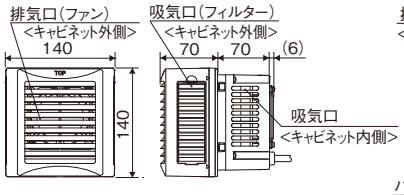

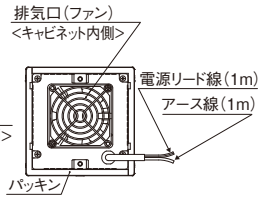

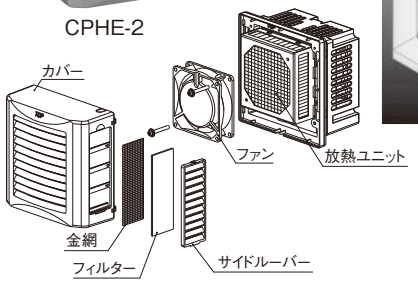

※5
屋内用 IP5X（カテゴリー2）

■側面取付型　定格周波数:50/60Hz　使用温度:−10〜+60℃

納期区分	品名記号			標準価格 円	定格能力 W/K※6	定格電圧 V（単相）	寸法 mm ヨコ	寸法 mm タテ	寸法 mm フカサ	定格電流 A	起動電流 A	定格消費電力 W	騒音 dB(A)	質量 kg
◎	CPHE-2			36,500	2.0/2.5	AC100	140	140	140	0.20/0.17	0.51/0.46	15/13	約38/43	1.7
◎	CPHE-2-2			36,500		AC200				0.09/0.08	0.22/0.20			

※5.上記IP性能以上のキャビネットに取り付けた場合のキャビネットのIP性能を示します。当社判定基準による評価結果です。
※6.当社試験設備での測定によるキャビネット内外の温度差が⊿T=20 [K（℃）]の時の定格値です。必要に応じて、お客様の使用環境での評価を行ってください。
■オプションのフィルターは612頁をご参照ください。
■交換用ファンにつきましては別途お問合わせください。

ご注意　屋内で使用される密閉型キャビネット専用です。

定格能力は、盤用熱関連機器工業会技術資料
第004号−2024「盤用熱交換器の能力評価試験方法」に
準拠して表示しています。

CPCA クーレット・クーラ(小型電子クーラ) 密閉冷却

屋内用 保護等級 IP5X (カテゴリー2) RoHS

電子冷却素子(ペルチェ素子)を組み込んだノンフロンクーラ

- ドレンの少ない省ドレンタイプです。
  (キャビネット内温度33℃以上でノンドレン)
- サーモスタットによるON・OFF運転により省エネが可能です。
- 単相AC100-240V入力対応です。

材　質	PBT+PC樹脂製(ボデー・カバー)
色　彩	ライトベージュ(5Y7/1)

主な付属品
●取付金具　●排水ホース　●取扱説明書
●端子カバー　●中継ケーブル(200mm)


クーラ電源ユニット
(CPCA-3PU1)


クーラユニット
(CPCA-3CU-D12)



〔取付例〕　RA20-44

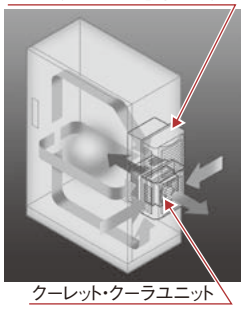

■側面取付型

屋内用 IP5X ※1 (カテゴリー2)

定格周波数:50/60Hz　使用温度:キャビネット内+20～+50℃、キャビネット外0～+50℃　サーモスタット設定温度:動作温度37℃・復帰温度34℃

納期区分	品名記号			標準価格 円	セット内容	冷却能力 W ※2	定格電圧 V(単相)	定格電流 A ※3	起動電流 A ※3	定格消費電力 W ※2	騒音 dB(A)	質量 kg
◎	CPCA-3			88,000	CPCA-3CU-D12、CPCA-3PU1 各1台	33	AC100-240	0.6/0.3	2.2/0.8	60	約52	2.4

※1.上記IP性能以上のキャビネットに取り付けた場合のキャビネットのIP性能を示します。(IP性能はドレン排水経路を除外しています。)当社判定基準による評価結果です。
※2.当社試験設備での測定によるキャビネット外35℃、キャビネット内35℃の時の定格値です。必要に応じて、お客様の使用環境での評価を行ってください。
※3.キャビネット外35℃、キャビネット内35℃でのAC100/200V時の値です。
■オプションのフィルターは612頁をご参照ください。■交換用ファンにつきましては別途お問合わせください。

冷却能力は、盤用熱関連機器工業会技術資料第008号-2024「電子冷却式盤用クーラの冷却能力評価試験方法」に準拠して表示しています。

ご注意 1. 屋内で使用される密閉型キャビネット専用です。
2. クーラユニットとクーラ電源ユニットを離してキャビネットに取り付ける場合は、別途中継ケーブルをご用命ください。

CPCA クーレット・クーラユニット 密閉冷却

屋内用 保護等級 IP5X (カテゴリー2) RoHS

DC電源により強制冷却が可能

- クーラユニットを複数台使用の場合、
  各ユニットは上下連結可能で省スペースです。

材　質	PBT+PC樹脂製(ボデー・カバー)
色　彩	ライトベージュ(5Y7/1)

主な付属品
●取付金具　●取扱説明書　●排水ホース　●電源ケーブル(1m)


CPCA-3CU-D12

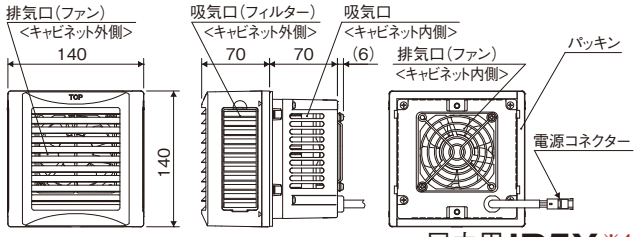

■側面取付型 使用温度:キャビネット内+20～+50℃、キャビネット外0～+50℃

屋内用 IP5X ※4 (カテゴリー2)

DC12V用

納期区分	品名記号			標準価格 円	冷却能力 W ※5	寸法 mm ヨコ	寸法 mm タテ	寸法 mm フカサ	定格電圧 V	定格電流 A ※5	起動電流 A ※6	定格消費電力 W ※5	騒音 dB(A)	質量 kg
◎	CPCA-3CU-D12			43,000	36	140	140	140	DC12	3.3	5.3	41	約52	1.4

DC24V用

納期区分	品名記号			標準価格 円	冷却能力 W ※5	寸法 mm ヨコ	寸法 mm タテ	寸法 mm フカサ	定格電圧 V	定格電流 A ※5	起動電流 A ※6	定格消費電力 W ※5	騒音 dB(A)	質量 kg	旧品名記号
◎	CPCA-3CU-D24A			56,500	36	140	140	140	DC24	3.24	4.7	78	約49	1.4	CPCA-3CU-D24

※4.上記IP性能以上のキャビネットに取り付けた場合のキャビネットのIP性能を示します。(IP性能はドレン排水経路を除外しています。)当社判定基準による評価結果です。
※5.当社試験設備での測定によるキャビネット外35℃、キャビネット内35℃の時の定格値です。必要に応じて、お客様の使用環境での評価を行ってください。
※6.キャビネット外35℃、キャビネット内35℃の値です。
■オプションのフィルターは612頁をご参照ください。■交換用ファンにつきましては別途お問合わせください。
■上記商品は、2025年12月より順次仕様変更(ファン)、品名記号の変更をさせていただきますのでご了承ください。

冷却能力は、盤用熱関連機器工業会技術資料第008号-2024「電子冷却式盤用クーラの冷却能力評価試験方法」に準拠して表示しています。

ご注意 1. 屋内で使用される密閉型キャビネット専用です。
2. サーモスタットは内蔵されていません。温度制御する場合は、電源ユニット(DC12V用専用電源)と組合わせるか、別途、温度制御用サーモユニットをご利用ください。
3. 本商品は定格電圧DC仕様です。使用電圧が異なる場合は、AC/DCコンバーターやDC/DCコンバーターを別途ご用意ください。

CPCA クーレット・クーラ電源ユニット

屋内用 保護等級 IP5X (カテゴリー2) RoHS

クーラユニット(DC12V用)専用電源

- 単相AC100-240V入力に対応しています。
- キャビネット内への熱的影響を防止するための放熱ファン付です。

材　質	PBT+PC樹脂製(ボデー・カバー)
色　彩	ライトベージュ(5Y7/1)

主な付属品
●取付金具　●取扱説明書　●端子カバー　●中継ケーブル(200mm)


CPCA-3PU1

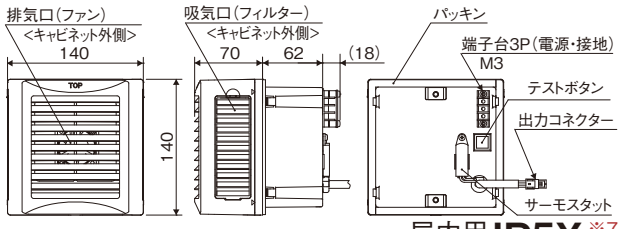

■側面取付型 定格周波数:50/60Hz　使用温度:キャビネット内+20～+50℃、キャビネット外0～+50℃　サーモスタット内蔵(動作温度37℃・復帰温度34℃)

屋内用 IP5X ※7 (カテゴリー2)

納期区分	品名記号			標準価格 円	寸法 mm ヨコ	寸法 mm タテ	寸法 mm フカサ	入力 定格電圧 V(単相)	出力 定格電圧 V	出力 定格電流 A	質量 kg	摘要
◎	CPCA-3PU1			46,000	140	140	132	AC100-240	DC12	4.3	1.0	クーラユニット1台用
◎	CPCA-3PU2			59,000						8.6	1.3	クーラユニット2台用

※7.上記IP性能以上のキャビネットに取り付けた場合のキャビネットのIP性能を示します。(IP性能はドレン排水経路を除外しています。)当社判定基準による評価結果です。
■オプションのフィルターは612頁をご参照ください。■交換用ファンにつきましては別途お問合わせください。　**ご注意** 屋内で使用される密閉型キャビネット専用です。

OCPCA クーレット・クーラ（小型屋外電子クーラ） 密閉冷却

屋外用 保護等級 IP55（カテゴリー2） RoHS

小型・軽量・低騒音を実現した小型屋外電子クーラ

- 各種監視装置収納キャビネットの密閉冷却にご利用ください。
- フカサ200mmキャビネットの側面に取付可能な小型タイプです。
- 樹脂製キャビネットにも取付可能な軽量タイプです。
- 住宅街でも気にならない低騒音タイプ（約38dB（A））です。

材　質	PBT+PC樹脂製（カバー）
色　彩	ライトベージュ（5Y7/1）

主な付属品
●取付ナット　●カバー用L型レンチ
●取扱説明書


OCPCA-5CU-D24

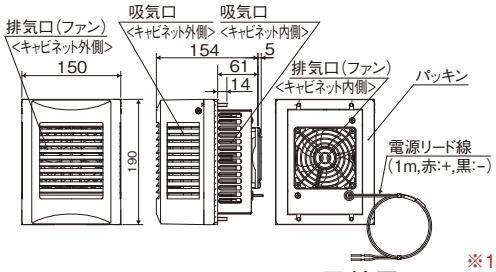

※1
屋外用 IP55
（カテゴリー2）

■側面取付型　使用温度:キャビネット内−10～+50℃/キャビネット外−20～+50℃

納期区分	品名記号			標準価格 円	冷却能力 W ※2	寸法 mm ヨコ	タテ	フカサ	定格電圧 V	定格電流 A ※2	起動電流 A ※3	定格消費電力 W ※2	騒音 dB(A)	質量 kg	旧品名記号
◎	**OCPCA-5CU-D24A**			77,500	60	150	190	159	DC24	3.01	4.6	73	約38	2.5	OCPCA-5CU-D24

※1.上記IP性能以上のキャビネットに取り付けた場合のキャビネットのIP性能を示します。当社判定基準による評価結果です。
※2.当社試験設備での測定によるキャビネット外35℃、キャビネット内35℃の時の定格値です。必要に応じて、お客様の使用環境での評価を行ってください。
※3.キャビネット外35℃、キャビネット内35℃での値です。
■交換用ファンにつきましては別途お問合わせください。
■上記商品は、2024年11月より仕様変更（ファン）、品名記号の変更をさせていただきましたのでご了承ください。

冷却能力は、盤用熱関連機器工業会技術資料第008号−2024「電子冷却式盤用クーラの冷却能力評価試験方法」に準拠して表示しています。

ご注意
1. 密閉型キャビネット専用です。
2. 本商品には温度制御機能が内蔵されておりません。温度制御によるクーラーのON・OFFが必要な場合は、接点容量DC24V 110W以上の温度調節器を別途ご用意ください。また、専用の温度制御用サーモユニットも承りますので詳細はお問合わせください。
3. 本商品は定格電圧DC24V仕様です。使用電圧が異なる場合は、AC/DCコンバーターやDC/DCコンバーターを別途ご用意ください。

クーレット（屋内用）・オプション

RSLP-F CPCA-F フィルタ

RoHS

- 汚れた際の交換パーツとしてご利用ください。
- 水洗いで再利用が可能です。

RSLP-F15



CPCA-F1

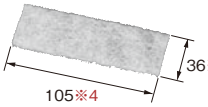

材質:ポリエステル

納期区分	品名記号			標準価格 円	セット内容	厚み mm ※4	適用機種
◎	**RSLP-F15**			6,900	10枚入	8	CSLP-14用　CSLP-14K(-2)R用
◎	**CPCA-F1**			1,600		8	CPHE-2(-2)用　CPCA-3用　CPCA-3CU-D12・D24A用　CPCA-3PU1・3PU2用

※4.不織布のため、寸法にバラツキがでることがあります。

■温度制御用サーモユニット

- クーラユニットDC12V用、DC24V用の温度制御用サーモユニットも承りますので詳細はお問合わせください。
- AC/DCコンバーターをご利用の場合は、入力側（AC）にて温度制御可能なPTV-M61A（668頁）をご利用ください。


温度制御用サーモユニット

■中継ケーブル

- クーレット・クーラユニットDC12V用とクーレット・クーラ電源ユニットを離して設置した場合の接続用中継ケーブルも承りますので詳細はお問合わせください。

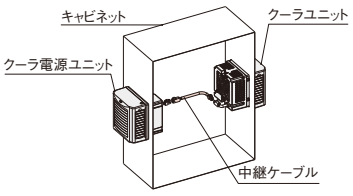

クーレット・ルーバー　使用上のお願い
1. 吸気口および排気口用としてキャビネットの上・下位置に最低各1コ以上の取り付けをお薦めします。
2. 水滴がかかる場所、屋外での使用は絶対にしないでください。
3. 高温、高湿、腐食性ガス、可燃性ガスなどの雰囲気、導電性のほこり（カーボン繊維など）が浮遊する場所での使用はしないでください。
4. 極度に塵埃、オイルミストなどの多い所での使用はお避けください。

クーレット・ファン（換気扇付ルーバー）　使用上のお願い
1. 運搬、取付作業の際に衝撃を加えないでください。
2. 吸込口および吐出口の通風を妨げるような取り付けはしないでください。
3. 制御盤キャビネットには必ず通風口（吸気口、排気口）を設けてください。
4. 定格電圧以外での使用は、故障原因となりますので使用しないでください。（定格電圧以外で使用する場合は、トランスを使用してください。）
5. 水滴がかかる場所、屋外での使用は絶対にしないでください。
6. 振動・衝撃などのある場所では使用しないでください。
7. 高温、高湿、腐食性ガス、可燃性ガスなどの雰囲気、導電性のほこり（カーボン繊維など）が浮遊する場所での使用はしないでください。
8. 極度に塵埃、オイルミストなどの多い所での使用はお避けください。

クーレット・チェンジャ（熱交換器）　使用上のお願い
1. 吸気口および排気口の通風を妨げるような取り付けはしないでください。
2. フィルターの点検、清掃が容易な位置に取り付けてください。
3. 定期的にフィルターの清掃または交換を行ってください。
4. 定格電圧以外での使用は、故障原因となりますので使用しないでください。（定格電圧以外で使用する場合は、トランスを使用してください。）
5. ファン交換の際は、指定のファンを使用してください。
6. 運搬・取付作業の際、振動、衝撃などを加えないでください。
7. 水滴がかかる場所、屋外での使用は絶対にしないでください。
8. 振動・衝撃などのある場所では使用しないでください。
9. 高温、高湿、腐食性ガス、可燃性ガスなどの雰囲気、導電性のほこり（カーボン繊維など）が浮遊する場所での使用はしないでください。
10. 極度に塵埃、オイルミストなどの多い所での使用はお避けください。なお、周囲環境によっては取付面にシーリング処理をしてください。

クーレット・クーラ（小型電子クーラ）　使用上のお願い
1. 付属の排水ホースを使用の場合は、ドレンパイプに確実に固定してください。（小型屋外電子クーラを除く）
2. 各ユニットを上下連結で使用する場合は、上部にクーラ電源ユニット、下部にクーラユニットを取り付けてください。
3. フィルターの点検、清掃が容易な位置に取り付けてください。（小型屋外電子クーラを除く）
4. 定期的にフィルターの清掃または交換を行ってください。（小型屋外電子クーラを除く）
5. 定格電圧以外での使用は、故障の原因となりますので使用しないでください。
6. ファン交換の際は、指定のファンを使用してください。
7. 密閉性の悪いキャビネットや扉が開いた状態で運転しないでください。
8. 運搬・取付作業の際、振動、衝撃などを加えないでください。
9. 側面取付け以外での使用はしないでください。
10. 前後左右とも傾きのないように取り付けてください。
11. 吸気口および排気口の通風を妨げるような取り付けはしないでください。（冷却能力の低下と結露の原因になります。）
12. 水滴がかかる場所、屋外での使用は絶対にしないでください。（小型屋外電子クーラを除く）
13. 塩分を多く含んだ環境下、塩分を含んだ水がかかる場所では使用しないでください。
14. 振動、衝撃などのある場所での使用はしないでください。
15. ノイズ（電界・磁界）の強い場所での使用はしないでください。
16. 高温、高湿、腐食性ガス、可燃性ガスなどの雰囲気、導電性のほこり（カーボン繊維など）が浮遊する場所での使用はしないでください。
17. 極度に塵埃、オイルミストなどの多い所での使用はお避けください。なお、周囲環境によっては取付面にシーリング処理をしてください。

PHEW Eクール（水冷熱交換器）

E COOL　屋内用 保護等級 IP54（カテゴリー2）　粉体塗装

省エネルギー・省メンテナンス・低コストを実現

- 高温・塵埃環境で使用可能なFA向け熱対策機器です。
- 工場内の冷却水（循環水など）を制御盤などの冷却に利用が可能です。
- 冷却構造が簡単で、イニシャルコスト・ランニングコストを低減します。
- 消費電力はおもにファンのみのため設備の省エネが可能です。
- 冷却水温度によっては高効率の冷却が可能です。
- 外部ファンがなく、塵埃環境・クリーンルーム・高温環境でも使用可能です。
- エアーフィルターレスでメンテナンスが容易です。
- 周囲への排熱がありません。

〔制御・警報機能〕

- 温度センサーによるファンのON・OFF運転により省エネが可能です。
- ドレン排水不良や漏水異常を知らせる警報表示・警報接点付です。
- 設定温度（運転・キャビネット内温度警報）が変更可能です。
- ファンの動作状況（ON・OFFと連続運転モード）が確認できる運転表示ランプ付です。
- キャビネット内温度を表示するデジタル温度表示付です。
- キャビネット内温度異常を知らせる警報表示・警報接点付です。

主な付属品

- 取付ナット
- 端子カバー
- 取扱説明書
- ホースクランプ
- 排水ホース



PHEW-100K-2A

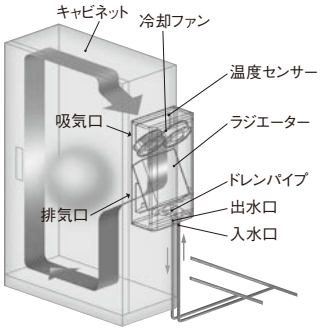

※1
屋内用 **IP54**
（カテゴリー2）

定格周波数:50/60Hz
使用温度:キャビネット内+20～+50℃/キャビネット外+5～+60℃
温度設定範囲:+20～+50℃、警報温度設定範囲:+22～+55℃

ライトベージュ塗装
LB色（5Y7/1）
日塗工P25-70B

■側面取付型・高機能タイプ

納期区分	品名記号			標準価格 円	冷却能力 W※2	定格能力 W/K※3	寸法 mm ヨコ	タテ	フカサ	定格電圧 V（単相）	定格消費電力 W	騒音 dB（A）	適正水量 ℓ/min	最高使用水圧 MPa	質量 kg 乾燥質量	通水時質量	旧品名記号
◎	**PHEW-50K-2A**			208,000	450/500	30/33	200	500	115	AC200	37/43	約 58/61			7.8	8.0	PHEW-50K-2
◎	**PHEW-100K-2A**			229,000	950/1070	63/71	305	560	160	AC200	64/74	約 60/62	3		13.1	13.7	PHEW-100K-2
◎	**PHEW-150K-2A**			278,000	1440/1540	96/102	380	720	180	AC200	54/67	約 50/53		0.5	18.5	19.5	PHEW-150K-2
◎	**PHEW-200K-2A**			314,000	2410/2250	160/150				AC200	188/231	約 64/62	5		20.0	21.3	PHEW-200K-2

※1.上記IP性能以上のキャビネットに取り付けた場合のキャビネットのIP性能を示します。
（IP性能はドレン排水経路を除外しています。）当社判定基準による評価結果です。
※2.当社試験設備での測定によるキャビネット内部の温度と冷却水の水温との温度差が⊿T=15 [K（℃）]の時の冷却能力です。必要に応じて、お客様の使用環境での評価を行ってください。
※3.当社試験設備での測定によるキャビネット内部の温度と冷却水の水温との温度差が⊿T=1 [K（℃）]の時の定格値です。必要に応じて、お客様の使用環境での評価を行ってください。

■615頁の 工場内冷却水の注意事項 および 水質基準 をお読みの上ご使用ください。
■交換用ファンは616頁をご参照ください。
■上記商品は、2025年11月より仕様変更（電磁弁）をさせていただきますのでご了承ください。
■上記商品は、2025年12月より仕様変更（塗装仕様）、品名記号の変更をさせていただきますのでご了承ください。
ご注意 屋内で使用される密閉型キャビネット専用です。

■水質による腐食対策として配管をオールステンレス化した耐食性タイプも承りますのでお問合わせください。（定格電圧AC200V専用、PHEW-100K-2A・PHEW-150K-2Aのみ）

- 水質による腐食を考慮したステンレス配管を採用しています。
- 水以外のクーラント水（水溶性切削油）、不凍液などの通水が可能です。
- 機種、冷却能力、寸法、水質基準などの詳細については別途お問合わせください。



〈側面取付型・耐食性タイプ 製作例〉

PHEW-T Eクール(水冷熱交換器)

ECOOL 屋内用 保護等級 IP54 (カテゴリー2) 粉体塗装

省エネルギー・省メンテナンス・低コストを実現

- 高温・塵埃環境で使用可能なFA向け熱対策機器です。
- 工場内の冷却水(循環水など)を制御盤などの冷却に利用が可能です。
- 冷却構造が簡単で、イニシャルコスト・ランニングコストを低減します。
- 消費電力はおもにファンのみのため設備の省エネが可能です。
- 冷却水温度によっては高効率の冷却が可能です。
- 外部ファンがなく、塵埃環境・クリーンルーム・高温環境でも使用可能です。
- エアーフィルターレスでメンテナンスが容易です。
- 周囲への排熱がありません。

〔制御・警報機能〕

- 温度センサーによるファンのON・OFF運転により省エネが可能です。
- ドレン排水不良や漏水異常を知らせる警報表示・警報接点付です。
- 設定温度(運転・キャビネット内温度警報)が変更可能です。
- ファンの動作状況(ON・OFFと連続運転モード)が確認できる運転表示ランプ付です。
- キャビネット内温度を表示するデジタル温度表示付です。
- キャビネット内温度異常を知らせる警報表示・警報接点付です。

主な付属品

- 取付ナット
- 端子カバー
- 取扱説明書
- ホースクランプ
- 排水ホース
- 排水エルボ



PHEW-150TK-2A

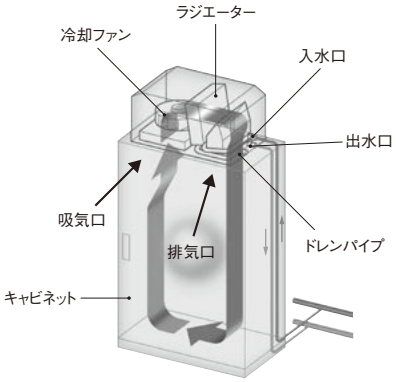

■天井取付型・高機能タイプ

定格周波数:50/60Hz
使用温度:キャビネット内+20～+50℃/キャビネット外+5～+60℃
温度設定範囲:+20～+50℃、警報温度設定範囲:+22～+55℃

屋内用 IP54 (カテゴリー2) ※1

ライトベージュ塗装 LB色(5Y7/1) 日塗工P25-70B

納期区分	品名記号			標準価格 円	冷却能力 W※2	定格能力 W/K※3	寸法 mm ヨコ	タテ	フカサ	定格電圧 V(単相)	定格消費電力 W	騒音 dB(A)	適正水量 ℓ/min	最高使用水圧 MPa	質量 kg 乾燥質量	通水時質量	旧品名記号
◎	PHEW-50TK-2A			238,000	400/440	26/29	480	260	205	AC200	36/38	約54/58	3	0.5	11.7	11.9	PHEW-50TK-2
◎	PHEW-100TK-2A			278,000	920/1010	61/67	580	285	305	AC200	52/64	約51/54			18.3	19.0	PHEW-100TK-2
◎	PHEW-150TK-2A			322,000	1350/1450	90/96	630	315	380	AC200	52/64	約49/52			23.2	24.1	PHEW-150TK-2
◎	PHEW-200TK-2A			346,000	2450/2260	163/150		365		AC200	194/233	約63/61	5		26.3	27.4	PHEW-200TK-2

※1.上記IP性能以上のキャビネットに取り付けた場合のキャビネットのIP性能を示します。
(IP性能はドレン排水経路を除外しています。)当社判定基準による評価結果です。
※2.当社試験設備での測定によるキャビネット内部の温度と冷却水の水温との温度差がΔT=15 [K (°C)]の時の冷却能力です。必要に応じて、お客様の使用環境での評価を行ってください。
※3.当社試験設備での測定によるキャビネット内部の温度と冷却水の水温との温度差がΔT=1 [K (°C)]の時の定格値です。必要に応じて、お客様の使用環境での評価を行ってください。

■615頁の 工場内冷却水の注意事項 および 水質基準 をお読みの上ご使用ください。
■交換用ファンは616頁をご参照ください。
■上記商品は、2025年11月より仕様変更(電磁弁)をさせていただきますのでご了承ください。
■上記商品は、2025年12月より仕様変更(塗装仕様)、品名記号の変更をさせていただきますのでご了承ください。

ご注意 屋内で使用される密閉型キャビネット専用です。

Eクール(水冷熱交換器)使用上のお願い

1. 冷却水は、日本冷凍空調工業会が規定する水質(規格番号:JRA-GL02)を遵守してください。詳細は615頁をご参照ください。
2. 排水ホース(付属品)は、ドレンパイプにホースクランプにより確実に固定してください。
3. 定格電圧以外での使用は、故障の原因となりますので使用しないでください。(定格電圧以外で使用する場合は、トランスを使用してください。)
4. 密閉性の悪いキャビネットや扉が開いた状態で運転しないでください。
5. 屋外での使用は、絶対にしないでください。
6. 運搬・取付作業の際、振動・衝撃などを加えないでください。
7. 側面取付け以外での使用はしないでください。〔側面取付型〕
8. 天井取付け以外での使用はしないでください。〔天井取付型〕
9. 前後左右とも傾きのないように取り付けてください。
10. 吸気口および排気口の通風を妨げるような取り付けはしないでください。(冷却能力の低下と結露の原因となります。)
11. 使用温度を超える高温・高湿度環境や腐食性ガス、可燃性ガスなどの雰囲気、導電性のほこり(カーボン繊維など)が浮遊する場所での使用はしないでください。
12. 振動・衝撃などのある場所での使用はしないでください。
13. 極度にオイルミストなどが多い場所での使用は避けてください。なお、周囲環境によっては取付面にシーリングを処理してください。
14. 屋内の使用であっても、冷却水が凍結しないようにしてください。(冬季など、凍結のおそれがある場合には、管路内の水を抜いてください。)
15. 冷却水の通水量は、各機種が定める適正水量をお守りください。
16. 冷却水にごみなどが流れてくる可能性がある場合には、流入側にストレーナ(100～120メッシュ程度)などを設置してください。

PHEW Eクール（水冷熱交換器）

ECOOL

工場内冷却水の注意事項

- 製品に供給される冷却水は、必ず下記の水質基準値内に管理してください。
- 冷却水に井戸水・地下水を使用する場合は、下記の『冷水系循環水、または一過水』の基準値を必ずお守りください。また、温泉水の使用はお避けください。

水質基準

下記の水質基準を外れた冷却水を使用しますと、ラジエーター配管内壁などにスケールが付着して熱交換効率が低下したり、銅管などの配管部材が腐食して水漏れなどのトラブルを招くおそれがありますのでご注意ください。（水質基準を外れた冷却水を使用して生じたトラブルについては、保証の適用除外となります。）

■ 日本冷凍空調工業会規格（JRA-GL02：1994）による水質基準

	項　目		基準値		傾　向	
			冷却塔による循環水 ※1	冷水系循環水 ※2 または一過水 ※3	腐食	スケール生成
1	pH	(25℃)	6.5～8.2	6.8～8.0	○	○
2	電気伝導率	(mS/m) (25℃)	80以下	40以下	○	○
3	塩化物イオン	($mgCl^-/\ell$)	200以下	50以下	○	
4	硫酸イオン	($mgSO_4^{2-}/\ell$)	200以下	50以下	○	
5	酸消費量	(pH4.8) ($mgCaCO_3/\ell$)	100以下	50以下		○
6	全硬度	($mgCaCO_3/\ell$)	200以下	70以下		○
7	カルシウム硬度	($mgCaCO_3/\ell$)	150以下	50以下		○
8	イオン状シリカ	($mgSiO_2/\ell$)	50以下	30以下		○
9	鉄	($mgFe/\ell$)	1.0以下	1.0以下	○	○
10	銅	($mgCu/\ell$)	0.3以下	1.0以下	○	
11	硫化物イオン	(mgS^{2-}/ℓ)	検出されないこと	検出されないこと	○	
12	アンモニウムイオン	($mgNH_4^+/\ell$)	1.0以下	1.0以下	○	
13	残留塩素	($mgCl/\ell$)	0.3以下	0.3以下	○	
14	遊離炭酸	($mgCO_2/\ell$)	4.0以下	4.0以下	○	
15	安定度指数	(R.S.I)	6.0～7.0	—	○	○

※1. 冷却塔による循環水:熱交換後の水を大気開放式冷却塔（クーリングタワー）で散水し放熱した後、再循環される方式に使用される冷却水。
※2. 冷水系循環水:チラーなどによる閉回路循環水で、水温が20℃以下で使用される冷却水。
※3. 一過水:一度熱交換器を通った水は全量排出される方式に使用される冷却水。

ご注意 1.表中の○印は、腐食あるいはスケール生成の要因になることを示します。
2.ご使用の冷却水が水質基準を外れる場合、薬品注入などによる水質改善をお奨めします。詳細については別途お問合わせください。

Eクール（水冷熱交換器）・オプション

ECOOL

PHEW-TM 延長用サーミスタ

RoHS

●熱に弱い機器の近くにサーミスターの先端部をセットすることで精度の高い温度管理が可能です。

納期区分	品　名　記　号			標準価格 円	長さ m	適用機種
◎	**PHEW-TM1**			4,850	3	PHEW-(T)K全機種

使用上のご注意 延長用サーミスタの先端部をインバーターなどの排熱側の近くにセットしないでください。



PHEW-TM1

PHEW-ST ストレーナセット

●配管を流れる流体中の異物除去が可能です。

納期区分	品　名　記　号			標準価格 円	セット内容	適用機種
◎	**PHEW-STM**			8,500	Y形ストレーナー（120メッシュ）…1コ 六角ニップルR3/8…1コ	PHEW-(T)K全機種
◎	**PHEW-ST**			9,500	Y形ストレーナー（25メッシュ相当）…1コ 六角ニップルR3/8…1コ	PHEW-(T)K全機種



PHEW-STM

PHEW-FM 流量計セット

●配管を流れる水の簡易的な流量目視が可能です。

納期区分	品　名　記　号			標準価格 円	セット内容	適用機種
◎	**PHEW-FM**			13,000	流量計…1コ 六角ニップルR3/8…1コ	PHEW-(T)K全機種



PHEW-FM

PHEW-BV ボールバルブセット

●配管を流れる水の開閉や流量調整が可能です。

納期区分	品　名　記　号			標準価格 円	セット内容	適用機種
◎	**PHEW-BV**			5,400	ボールバルブ…1コ 六角ニップルR3/8…1コ	PHEW-(T)K全機種



PHEW-BV

PF 樹脂羽根ファン

※1

●フィンガーガード・プラグコード・取付ねじ付です。
●サーマルプロテクタによりモーターの焼損を防止します。

フレーム:アルミニウム合金　羽根:樹脂

納期区分	品名記号			標準価格 円	定格電圧 V（単相）	定格周波数 Hz	適用機種
◎	**PF-150-2A**			18,500	AC200	50/60	PHEW-50K-2A・100K-2A用ファン PHEW-50TK-2A用ファン

■PHEW-150K-2A・200K-2A・100TK-2A・150TK-2A・200TK-2A用ファンにつきましては別途お問合わせください。
※1.PSEはファン単体での対応です。付属のプラグコードはPSE適合品ではありません。



PF-150A

PCA ペルクール（電子クーラ）小型高効率タイプ

屋内用 保護等級 IP5X（カテゴリー2）　粉体塗装

環境にやさしいノンフロンクーラーがさらに小型・高効率に

●COP（成績係数）が業界最高レベルの1.35以上を実現しています。
（一般的な電子クーラーの場合COP 0.5）
●高信頼性の電子冷却素子（ペルチェ素子）を採用しています。
●省ドレンタイプです。（キャビネット内33℃以上でノンドレン）
●キャビネット内温度を最適に管理可能です。
●運転、警報が一目で判別できるLEDランプ表示付です。
●キャビネット内温度異常警報付です。
●ファンおよび電源交換を知らせる警報機能付です。
●メンテナンス時期通知機能付です。

主な付属品
●取付ねじ　●ホースクランプ
●取扱説明書　●端子台コネクター
●排水ホース



PCA-10KB



〔取付例〕

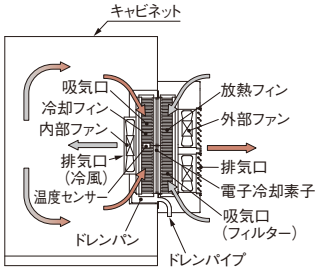

■側面取付型・警報機能付

定格周波数:50/60Hz　使用温度:0～+50℃
温度設定範囲:+37～+50℃　警報温度設定範囲:+42～+55℃

※2
屋内用 IP5X（カテゴリー2）
ライトベージュ塗装 LB色（5Y7/1） 日塗工P25-70B

納期区分	品名記号			標準価格 円	冷却能力 W※3	寸法 mm ヨコ	タテ	フカサ	定格電圧 V（単相）	定格電流 A※4	起動電流 A※4	定格消費電力 W※3	騒音 dB（A）	質量 kg	旧品名記号
◎	**PCA-5KB**			158,000	50	190	210	166	AC100-240	0.37/0.2	1.2/0.77	37	約59	4.5	PCA-5KA
◎	**PCA-10KB**			194,000	100	190	275	167		0.71/0.4	3.3/2.7	70	約63	6.4	PCA-10KA
◎	**PCA-20KB**			339,000	200	210	520	187		1.4/0.7	3.8/2.1	132	約67	11.8	PCA-20KA

※2.上記IP性能以上のキャビネットに取り付けた場合のキャビネットのIP性能を示します。
（IP性能はドレン排水経路を除外しています。）当社判定基準による評価結果です。
※3.当社試験設備での測定によるキャビネット外35℃、キャビネット内35℃の時の定格値です。必要に応じて、お客様の使用環境での評価を行ってください。
※4.キャビネット外35℃、キャビネット内35℃でのAC100V/AC200V時の値です。
■オプションのフィルターは617頁をご参照ください。
■交換用ファンにつきましては別途お問合わせください。
■上記商品は、2025年12月より仕様変更（塗装仕様）、品名記号の変更をさせていただきますのでご了承ください。
ご注意 屋内で使用される密閉型キャビネット専用です。

冷却能力は、盤用熱関連機器工業会技術資料第008号－2024「電子冷却式盤用クーラの冷却能力評価試験方法」に準拠して表示しています。

■取付互換性

●旧製品から変更の場合は、取付板が必要となります。
なお、PCA-20（K）→PCA-20KBへ変更の場合は、
取付板およびキャビネットの抜き穴に追加加工が必要となります。
取付板、追加加工内容につきましては別途お問合わせください。

ご注意 キャビネットサイズや設置場所により、
変更ができない場合もございますのでご注意ください。

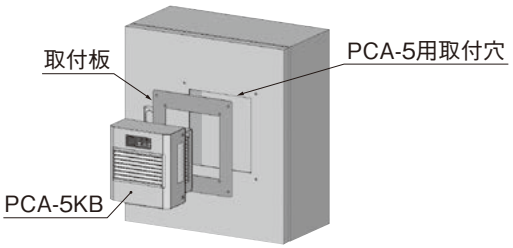

［PCA-5→PCA-5KBへの変更例］

OPCA-KR ペルクール(屋外電子クーラ)高効率タイプ

PELCOOL 屋外用 保護等級 IP55※1 (カテゴリー2) 風雨等級 WP50H※1 (17頁) RoHS 粉体塗装

環境にやさしい屋外用ノンフロン電子クーラー

- COP(成績係数)が業界最高レベルの約1.4を実現しています。(一般的な電子クーラーの場合COP 0.5)
- 屋外遠隔監視システム、小型移動体通信基地局など屋外小型キャビネットの熱対策にご利用ください。
- キャビネットのフカサ寸法に合わせたスリム設計を実現しました。
- 温度センサーによる冷暖自動切り替えが可能です。
- 本体はステンレス鋼板、外板は亜鉛めっき鋼板に粉体塗装で高防錆です。
- コンプレッサーを使用していないためメンテナンスが容易です。
- フィルター交換が不要なフィルターレス構造です。
- コンプレッサー、大型ファンがなく、低騒音・低振動です。
- ドレンの少ない省ドレンタイプです。
  (キャビネット内温度33℃以上でノンドレン)
- キャビネット内の結露発生が少ない冷風温度です。
- 温度センサーによるON・OFF運転により省エネが可能です。
- 単相AC100-240V入力に対応しています。

〔警報機能〕

- 設定温度(運転・警報)が可変できる温度センサー付です。
- キャビネット内温度を表示するデジタル温度表示器付です。
- 運転状態を知らせる運転表示ランプ付です。
- キャビネット内温度異常を知らせる警報表示・警報接点付です。
- ファンおよび電源の交換を知らせる警報表示・警報接点付です。

主な付属品
- 取付ねじ
- 端子台コネクター
- 取扱説明書
- シーリング材
- カバー用L型レンチ



OPCA-8KRB



OR25-56 + OPCA-8KRB
〔取付例〕

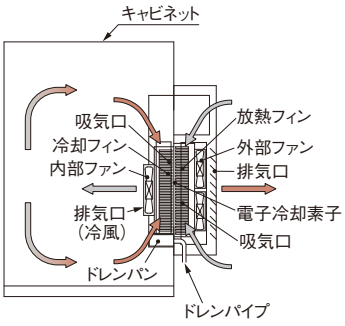

定格周波数:50/60Hz　使用温度:キャビネット内−10〜+50℃/キャビネット外−20〜+50℃
使用湿度:キャビネット内85%RH以下/キャビネット外95%RH以下
温度センサー設定温度:クーラー運転+25〜+50℃(可変)/ヒーター運転5℃(固定)
警報※2+30〜+55℃(可変)0以下(固定)

屋外用 IP55※1 (カテゴリー2)

ライトベージュ塗装
LB色(5Y7/1)
日塗工P25-70B

■側面取付型

納期区分	品名記号			標準価格 円	冷却能力 W※3	暖房能力 W※4	寸法 mm ヨコ	寸法 mm タテ	寸法 mm フカサ	定格電圧 V(単相)	定格消費電力 W※3	騒音 dB(A)	質量 kg	旧品名記号
◎	**OPCA-8KRB**			206,000	85	75	200	400	177	AC100-240	62	約45	7.9	OPCA-8KRA
◎	**OPCA-16KRB**			309,000	160	110	260	500	203		109	約53	14	OPCA-16KRA
◎	**OPCA-24KRB**			432,000	240	130	〃	700	〃		171	約54	19	OPCA-24KRA

※1.上記のIP性能、WP性能はキャビネットに取り付けたときの性能です。
また、表示性能以上のキャビネットに取り付けた場合、キャビネットの性能が表示の性能となります。
当社判定基準による評価結果です。

※2.警報はキャビネット内温度異常の設定温度です。

※3.当社試験設備での測定によるキャビネット外35℃、キャビネット内35℃の時の定格値です。必要に応じて、お客様の使用環境での評価を行ってください。

※4.キャビネット外5℃の時の値です。

■交換用ファンにつきましては別途お問合わせください。

■ステンレス製外板も承りますので詳細はお問合わせください。

■寒冷地用防雪カバーも承りますので詳細はお問合わせください。

■冬季運転時、外部ファンが雪または水滴などの凍結により一時的なロック状態となり警報アラーム(警報)を出力する場合がありますのでご注意ください。

■キャビネット内の低温対策として熱計算上、暖房能力が足りない場合には盤用ヒータとの併用をお奨めします。
(キャビネット内機器の低温保護として、キャビネット内温度5℃以上を目安として選定してください。)

冷却能力は、盤用熱関連機器工業会技術資料第008号−2024「電子冷却式盤用クーラの冷却能力評価試験方法」に準拠して表示しています。

■上記商品は、2025年12月より仕様変更(塗装仕様)、品名記号の変更をさせていただきますのでご了承ください。

ご注意 密閉型キャビネット専用です。

ペルクール(電子クーラ) 使用上のお願い

1. 付属の排水ホースを使用の場合は、ドレンパイプにホースクランプにより確実に固定してください。
   (屋外電子クーラーを除く)
2. 定期的にフィルターの清掃または交換を行ってください。(屋外電子クーラーを除く)
3. 定格電圧以外での使用は、故障原因となりますので使用しないでください。(定格電圧以外で使用する場合は、トランスを使用してください。)
4. 密閉性の悪いキャビネットや扉が開いた状態で運転しないでください。
5. 運搬・取付作業の際、振動、衝撃などを加えないでください。
6. 側面取付型は、側面取付け以外での使用はしないでください。
7. 天井取付型は、天井取付け以外での使用はしないでください。
8. 前後左右とも傾きのないように取り付けてください。
9. 吸気口および排気口の通風を妨げるような取り付けはしないでください。(冷却能力の低下と結露の原因となります。)
10. 水滴がかかる場所、屋外での使用は絶対にしないでください。(屋外電子クーラーを除く)
11. 塩分を多く含んだ環境下、塩分を含んだ水がかかる場所では使用しないでください。
12. 振動、衝撃などのある場所での使用はしないでください。
13. ノイズ(電界・磁界)の強い場所での使用はしないでください。
14. 高温、高湿、腐食性ガス、可燃性ガスなどの雰囲気、導電性のほこり(カーボン繊維など)が浮遊する場所での使用はしないでください。
15. 極度に塵埃・オイルミストなどが多い場所での使用はしないでください。なお、周囲環境によっては取付面にシーリング処理をしてください。
    (屋外電子クーラーは付属のシーリング材を使用し、取付面にシーリング処理を施してください。)

ペルクール(電子クーラ)・オプション

PELCOOL

PCA-F フィルタ

RoHS

- 汚れた際の交換パーツとしてご利用ください。
- 水洗いで再利用が可能です。



PCA-F2A

納期区分	品名記号			標準価格 円	セット内容	寸法 mm ※5 ヨコ	寸法 mm ※5 タテ	厚み mm ※5	適用機種
◎	**PCA-F1A**			1,950	8枚入	37	127	5	PCA-5KB
◎	**PCA-F2A**			2,150	〃		187		PCA-10KB
◎	**PCA-F3A**			3,450	〃		457		PCA-20KB

※5.不織布のため、寸法にバラツキがでることがあります。

PCN レフクール(コンプレッサクーラ)ノンフロンタイプ

REFCOOL 屋内用 保護等級 IP5X※1 (カテゴリー2) RoHS CE 粉体塗装

地球環境に配慮したノンフロンタイプの盤用クーラ。フロン排出抑制法対象外のため廃棄時のフロン回収や使用時の簡易点検が不要

- フロン、代替フロン(HFC-134a)を使用しないノンフロンタイプです。
- 地球温暖化係数(GWP値)の低い新冷媒HFO-1234yfを採用しています。
- 単相AC200～240Vに対応しています。
- RS485(Modbus/RTU)の採用により、運転状態の監視、各種設定変更、運転時間の管理、アラーム履歴の管理など、予防保全に活用できます。
- CEマーキングに対応しています。(EMC指令:EN61000-6-2、EN61000-6-4準拠、低電圧指令:EN60335-1、EN60335-2-40)
- フィルターの交換が容易な省メンテナンス構造です。
- 取付方法はキャビネット外取付・埋込取付の2種類から選択可能です。
- 多彩なインテリジェント機能を搭載しています。
  ・設定温度(運転・警報)が可変できる温度制御機能
  ・デジタル温度表示 ・省エネ運転モード ・自己診断機能
- 自己診断機能により運転状態の監視が可能です。
  ・キャビネット内温度異常(警報表示・警報出力) ・放熱異常(警報表示・警報出力)
  ・温度センサー異常(警報表示・警報出力) ・冷却運転出力 ・メンテナンスお知らせ機能(表示・出力)
- 冷風方向を変更可能な風向調整ルーバー付です。

フロン排出抑制法 対象外

主な付属品
●排水ホース ●取付ねじ
●パッキン ●取扱説明書
●風向調整ルーバー



PCN-30-2A

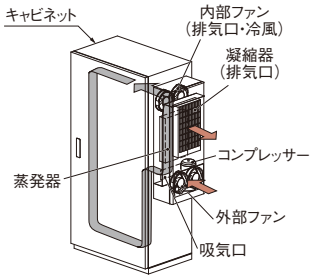

※1
屋内用 IP5X
(カテゴリー2)

定格周波数:50/60Hz
使用温度:キャビネット内+20～+45℃/キャビネット外+20～+50℃
温度設定範囲:+30～+45℃、警報温度設定範囲:+35～+51℃

モデルチェンジ

ライトベージュ塗装(5Y7/1)

■側面取付型

納期区分	品名記号			標準価格 円	冷却能力 W※2	寸法 mm ヨコ	タテ	フカサ	定格電圧 V	定格電流 A ※2、3	起動電流 A	定格消費電力 W ※2、3	騒音 dB(A)	質量 kg	冷媒	旧品名記号
◎	PCN-30-2A			347,000	250/300	300	500	150	単相AC200～240	1.2/1.5	4.9/4.6	230/270	約63	16	HFO-1234yf	PCN-30-2
◎	PCN-60-2A			386,000	500/610	300	550	200		2.1/2.7	10.3/10.1	410/440	約64	20		PCN-60-2
◎	PCN-100-2A			462,000	800/1000	350	900	200		2.9/3.7	14.5/13.8	570/690	約65	33		PCN-100-2
◎	PCN-160-2A			573,000	1450/1600	390	950	220		3.4/4.4	20.7/19.1	660/800		41		PCN-160-2
◎	PCN-220-2A			669,000	2000/2200	450	1,150	220		5.0/5.3	33.3/31.4	930/1050	約66	50		PCN-220-2
◎	PCN-290-2A			766,000	2600/2900	450	1,350	220		6.6/7.8	38.1/34.1	1290/1540		62		PCN-290-2

※1. 上記IP性能以上のキャビネットに取り付けた場合のキャビネットのIP性能を示します。(IP性能はドレン排水経路を除外しています。)当社判定基準による評価結果です。
※2. 当社試験設備での測定によるキャビネット外35℃、キャビネット内35℃の時の定格値です。必要に応じて、お客様の使用環境での評価を行ってください。
※3. AC200V時の値です。
■交換用ファンにつきましては別途お問合わせください。 ■オプションのフィルターは620頁をご参照ください。
ご注意 屋内で使用される密閉型キャビネット専用です。

PCN-T レフクール(コンプレッサクーラ)ノンフロンタイプ

REFCOOL 屋内用 保護等級 IP5X※1 (カテゴリー2) RoHS CE 粉体塗装

地球環境に配慮したノンフロンタイプの盤用クーラ。フロン排出抑制法対象外のため廃棄時のフロン回収や使用時の簡易点検が不要

- フロン、代替フロン(HFC-134a)を使用しないノンフロンタイプです。
- 地球温暖化係数(GWP値)の低い新冷媒HFO-1234yfを採用しています。
- 単相AC200～240Vに対応しています。
- RS485(Modbus/RTU)の採用により、運転状態の監視、各種設定変更、運転時間の管理、アラーム履歴の管理など、予防保全に活用できます。
- CEマーキングに対応しています。(EMC指令:EN61000-6-2、EN61000-6-4準拠、低電圧指令:EN60335-1、EN60335-2-40)
- ドレン検知機能と二重排水構造により水漏れを防止します。
- フィルターの交換が容易な省メンテナンス構造です。
- 多彩なインテリジェント機能を搭載しています。
  ・設定温度(運転・警報)が可変できる温度制御機能 ・デジタル温度表示 ・省エネ運転モード ・自己診断機能
- 自己診断機能により運転状態の監視が可能です。
  ・キャビネット内温度異常(警報表示・警報出力) ・放熱異常(警報表示・警報出力) ・温度センサー異常(警報表示・警報出力)
  ・ドレン検知(警報表示・警報出力) ・冷却運転出力 ・メンテナンスお知らせ機能(表示・出力)

フロン排出抑制法 対象外

主な付属品
●排水ホース ●取付ねじ
●パッキン ●取扱説明書



PCN-30T-2A

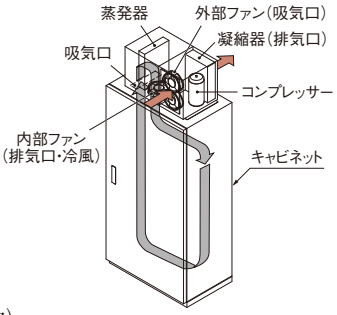

※4
屋内用 IP5X
(カテゴリー2)

定格周波数:50/60Hz
使用温度:キャビネット内+20～+45℃/キャビネット外+20～+50℃
温度設定範囲:+30～+45℃、警報温度設定範囲:+35～+51℃

モデルチェンジ

ライトベージュ塗装(5Y7/1)

■天井取付型

納期区分	品名記号			標準価格 円	冷却能力 W※5	寸法 mm※6 ヨコ	タテ	フカサ	定格電圧 V	定格電流 A ※5、7	起動電流 A	定格消費電力 W ※5、7	騒音 dB(A)	質量 kg	冷媒	旧品名記号
◎	PCN-30T-2A			374,000	300/350	454 (508)	230	252	単相AC200～240	1.1/1.4	4.6/4.6	210/260	約61	18	HFO-1234yf	PCN-30T-2
◎	PCN-70T-2A			435,000	600/700	551 (600)	330	272		2.0/2.7	10.7/10.4	390/440	約60	26		PCN-70T-2
◎	PCN-110T-2A			493,000	950/1100	603 (650)	349	354		3.0/3.7	14.5/13.6	580/700	約63	35		PCN-110T-2
◎	PCN-170T-2A			616,000	1550/1700	596 (649)	446	352		3.4/4.5	21.2/19.5	660/820	約64	42		PCN-170T-2
◎	PCN-230T-2A			714,000	2100/2300	655 (710)	444	402		5.1/5.5	35.5/32.1	950/1080	約65	49		PCN-230T-2
◎	PCN-300T-2A			824,000	2700/3000	765 (820)	444	402		6.3/7.4	37.7/36.3	1250/1460	約64	60		PCN-300T-2

※4. 上記IP性能以上のキャビネットに取り付けた場合のキャビネットのIP性能を示します。(IP性能はドレン排水経路を除外しています。)当社判定基準による評価結果です。
※5. 当社試験設備での測定によるキャビネット外35℃、キャビネット内35℃の時の定格値です。必要に応じて、お客様の使用環境での評価を行ってください。
※6. 寸法の()内は取付フランジ部を含んだ寸法です。 ※7. AC200V時の値です。
■交換用ファンにつきましては別途お問合わせください。 ■オプションのフィルターは620頁をご参照ください。
ご注意 屋内で使用される密閉型キャビネット専用です。

地球環境に配慮したノンフロン・ノンドレンタイプの盤用クーラ。フロン排出抑制法対象外のため廃棄時のフロン回収や使用時の簡易点検が不要

- フロン、代替フロン(HFC-134a)を使用しないノンフロンタイプです。
- 地球温暖化係数(GWP値)の低い新冷媒HFO-1234yfを採用しています。
- ドレン蒸発機能を搭載することにより、ドレン処理の手間がなくなります。
- 単相AC200～240Vに対応しています。
- RS485(Modbus/RTU)の採用により、運転状態の監視、各種設定変更、運転時間の管理、アラーム履歴の管理など、予防保全に活用できます。
- CEマーキングに対応しています。(EMC指令:EN61000-6-2、EN61000-6-4準拠、低電圧指令:EN60335-1、EN60335-2-40)
- フィルターの交換が容易な省メンテナンス構造です。
- 多彩なインテリジェント機能を搭載しています。
  - ・設定温度(運転・警報)が可変できる温度制御機能
  - ・デジタル温度表示
  - ・省エネ運転モード
  - ・自己診断機能
- 自己診断機能により運転状態の監視が可能です。
  - ・キャビネット内温度異常(警報表示・警報出力)
  - ・放熱異常(警報表示・警報出力)
  - ・温度センサー異常(警報表示・警報出力)
  - ・冷却運転出力
  - ・メンテナンスお知らせ機能(表示・出力)

フロン排出抑制法 対象外

主な付属品
- 取付ねじ
- パッキン
- 取扱説明書



PCN-130D-2

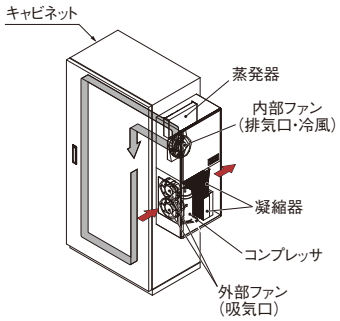

※1
屋内用 **IP5X**
(カテゴリー2)

定格周波数:50/60Hz
使用温度:キャビネット内+20～+45℃/キャビネット外+20～+50℃
温度設定範囲:+30～+45℃、警報温度設定範囲:+35～+51℃
ノンドレン温湿度条件:35℃85%RH以下

新発売

ライトベージュ塗装 (5Y7/1)

■側面取付型

納期区分	品名記号			標準価格 円	冷却能力 W※2	寸法 mm ヨコ	寸法 mm タテ	寸法 mm フカサ	定格電圧 V	定格電流 A ※2、3	起動電流 A	定格消費電力 W ※2、3	騒音 dB(A)	質量 kg	冷媒
◎	PCN-30D-2			581,000	300/350	300	500	200	単相 AC200～240	1.1/1.4	4.8/4.7	210/260	約64	20	HFO-1234yf
◎	PCN-70D-2			634,000	600/700	350	600	200		2.1/2.7	10.5/10.0	410/440	約64	23	
◎	PCN-130D-2			682,000	1100/1300	390	900	250		2.7/3.5	15.9/14.4	530/660	約62	34	
◎	PCN-230D-2			890,000	2100/2300	450	1150	250		5.3/5.6	35.1/30.9	990/1100	約65	53	

※1. 上記IP性能以上のキャビネットに取り付けた場合のキャビネットのIP性能を示します。(IP性能はドレン排水経路を除外しています。)当社判定基準による評価結果です。
※2. 当社試験設備での測定によるキャビネット外35℃、キャビネット内35℃の時の定格値です。必要に応じて、お客様の使用環境での評価を行ってください。
※3. AC200V時の値です。
■交換用ファンにつきましては別途お問合わせください。
■オプションのフィルター、蒸発シートは620頁をご参照ください。
ご注意 屋内で使用される密閉型キャビネット専用です。

PCN-F フィルタ

RoHS

- 汚れた際の交換用パーツとしてご利用ください。
- 水洗いで再利用が可能です。

材　　質	ポリプロピレン+ステンレス



PCN-F1　　PCN-F2

納期区分	品名記号			標準価格 円	セット内容	寸法 mm ヨコ	寸法 mm タテ	厚み mm	適用機種
◎	PCN-F1			4,050	2枚入	155	190	4	PCN-30-2A、PCN-60-2A、PCN-30T-2A、PCN-70T-2A用・PCN-30D-2、PCN-70D-2用
◎	PCN-F2			5,050		305	190		PCN-100-2A、PCN-110T-2A用・PCN-130D-2、PCN-230D-2用
◎	PCN-F3			7,150		338	345		PCN-160-2A用
◎	PCN-F4			7,350		247	412		PCN-170T-2A用
◎	PCN-F5			7,350		313	420		PCN-230T-2A、PCN-300T-2A用
◎	PCN-F6※			8,050		360	315		該当機種なし
◎	PCN-F7			7,350		388	355		PCN-220-2A、PCN-290-2A用

※PCN-F6はPCN-300T-2用フィルターとして継続販売いたします。

PCN-S レフクール（コンプレッサクーラ）ノンフロン・ノンドレンタイプ・オプション 蒸発シート

RoHS

汚れた際の交換用パーツとしてご利用ください。

新発売

納期区分	品名記号			標準価格 円	セット内容	寸法 mm ヨコ	寸法 mm タテ	厚み mm	適用機種
◎	PCN-S1			14,500	1枚入	138	70	35	PCN-30D-2
◎	PCN-S2			15,500		147	110	35	PCN-70D-2
◎	PCN-S3			17,500		184	195	36	PCN-130D-2
◎	PCN-S4			35,000		174	312	55	PCN-230D-2



PCN-S3

■ノンフロンタイプ、ノンフロン・ノンドレンタイプ 交換用ファン、異電圧入力用トランス（個別対応品）

- **交換用ファン、異電圧入力用単相電源トランスも承りますので詳細はお問合わせください。**

■冷却能力の測定方法について

レフクール（コンプレッサクーラ）ノンフロンタイプ、ノンフロン・ノンドレンタイプの冷却能力は、盤用熱関連機器工業会にて統一された測定方式である技術資料第007号-2024「冷凍リサイクル式盤用クーラの冷却能力評価試験方法」に準拠して表示しています。
この試験方法は、実使用に近い状態の測定であるため、実際に盤用クーラーを使用した場合の冷却能力との差がなく、信頼性の高い測定方式です。

レフクール（コンプレッサクーラ）ノンフロンタイプ、ノンフロン・ノンドレンタイプ 使用上のお願い

1. 運搬、取付作業の際、逆さ置き、横倒し、振動、衝撃などを加えないでください。（コンプレッサー、配管などの破損原因となります。）
2. キャビネットに取り付けた状態での運搬は絶対にしないでください。（コンプレッサー、配管などの破損原因となります。）
3. ダクトなどを利用しての設置は絶対にしないでください。（冷却能力の低下と結露原因によるトラブル、およびコンプレッサーの寿命低下と故障原因となります。）
4. 前後左右とも傾きがないように取り付けてください。
5. キャビネットに取り付けた後、約30分経過するまでは電源を入れないでください。（コンプレッサーの故障原因となります。）
6. 定格電圧以外での使用は故障の原因となりますので使用しないでください。（定格電圧以外で使用する場合はトランスを使用してください。）
7. 排水ホースはドレンパイプが抜けないように根元まで差し込んでください。また、排水をスムーズにするため、排水ホースに勾配を付けてください。
8. 吸気口および排気口の通風を妨げるような取り付けはしないでください。（冷却能力の低下と結露原因となります。）
9. 電源OFFにより運転を一度停止した後、再び始動させる場合は、必ず5分以上経過してから行ってください。（短時間でのON-OFF運転は、コンプレッサーの寿命低下と故障原因となります。）
10. 定期的にフィルターの清掃または交換を行ってください。（冷却能力の低下とコンプレッサー・配管などの破損原因となります。）
11. 蒸発器に霜がついた場合には、運転を一度停止させ、霜が無くなったことを確認後、再びONさせてください。
12. 密閉性の悪いキャビネットや扉が開いたキャビネットで運転を続けますと、冷却能力の低下と結露原因によるトラブルとなりますので注意してください。
13. キャビネット内側の吸気口と排気口を分離した使用はしないでください。（結露原因によるトラブルおよびコンプレッサーの寿命低下と故障原因となります。）
14. 長期間（冬場など）使用しない場合は電源をOFFにしてください。
15. 水滴がかかる場所、屋外での使用は絶対にしないでください。
16. 塩分を多く含んだ環境下、塩分を含んだ水がかかる場所では使用しないでください。
17. ノイズ（電界・磁界）の強い場所での使用はしないでください。
18. 高温、高湿、腐食性ガス、可燃性ガスなどの雰囲気、導電性のほこり（カーボン繊維など）が浮遊する場所での使用はしないでください。
19. 振動、衝撃などがある場所での使用はしないでください。
20. 極度に塵埃、オイルミストなどが多い場所での使用はしないでください。なお、周囲環境によっては取付面にシーリング処理を施してください。

PC レフクール(コンプレッサクーラ)

REFCOOL 屋内用 保護等級 IP5X (カテゴリー2) RoHS 粉体塗装

インテリジェント機能を搭載したコンプレッサークーラー

- ファン、フィルターなどの交換が容易な省メンテナンス構造です。
- 多彩なインテリジェント機能を搭載しています。
  - ·設定温度(運転·警報)が可変できる温度制御機能
  - ·デジタル温度表示
  - ·省エネ運転モード
  - ·自己診断機能
- 自己診断機能により運転状態の遠隔監視が可能です。
  - ·キャビネット内温度異常(警報表示·警報出力)
  - ·過負荷検知(警報表示·警報出力)
  - ·過負荷保護(警報表示·警報出力)
  - ·サーミスター断線検知(警報表示·警報出力)
  - ·自動除霜機能(警報表示·警報出力)
  - ·冷却運転出力
  - ·メンテナンス時期通知機能(表示·出力)

主な付属品
- 排水ホース
- 取付ねじ
- パッキン
- 取扱説明書
- 吊ボルト(PC-53(-2)は除く)



PC-103

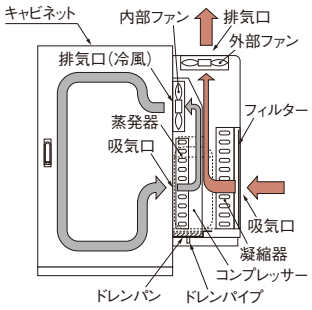

(PC-103)

■側面取付型

※1
屋内用 IP5X (カテゴリー2)
ライトベージュ塗装(5Y8/1)

定格周波数:50/60Hz 使用温度:+20~+50℃ 温度設定範囲:+25~+50℃ 警報温度設定範囲:+30~+60℃

納期区分	品名記号			標準価格 円	冷却能力 W※2	寸法 mm ※3 ヨコ	タテ	フカサ	定格電圧 V(単相)	定格電流 A ※2	起動電流 A	定格消費電力 W ※2	騒音 dB(A)	質量 kg	冷媒
◎	PC-53			318,000	360/400	300	550 (575)	200	AC100	3.2/2.9	8.0/7.5	250/280	約62/69	19	HFC-134a
◎	PC-53-2			318,000					AC200	1.7/1.3	4.5/4.0	260/240			
◎	PC-103			344,000	1100/1200	430	550 (575)	260	AC100	5.5/5.6	36/34	480/560	約66/71	33	
◎	PC-103-2			344,000					AC200	2.8/2.7	18/15	480/540			
◎	PC-203-2			443,000	2200/2400	450	970 (995)	285	AC200	5.8/6.2	35/35	1010/1210	約66/68	50	

※1.上記IP性能以上のキャビネットに取り付けた場合のキャビネットのIP性能を示します。(IP性能はドレン排水経路を除外しています。)当社判定基準による評価結果です。
※2.当社試験設備での測定によるキャビネット外35℃、キャビネット内35℃の時の定格値です。必要に応じて、お客様の使用環境での評価を行ってください。
※3.( )内はスタンド高さを含んだ寸法です。
■オプションのフィルターは625頁をご参照ください。 ■交換用ファンは624頁をご参照ください。
ご注意 屋内で使用される密閉型キャビネット専用です。

PC-T レフクール(コンプレッサクーラ)

REFCOOL 屋内用 保護等級 IP5X (カテゴリー2) RoHS 粉体塗装

インテリジェント機能を搭載したコンプレッサークーラー

- ドレン検知機能と二重排水構造により水漏れを防止します。
- ファン、フィルターなどの交換が容易な省メンテナンス構造です。
- 多彩なインテリジェント機能を搭載しています。
  - ·設定温度(運転·警報)が可変できる温度制御機能
  - ·デジタル温度表示
  - ·省エネ運転モード
  - ·自己診断機能
- 自己診断機能により運転状態の遠隔監視が可能です。
  - ·キャビネット内温度異常(警報表示·警報出力)
  - ·過負荷検知(警報表示·警報出力)
  - ·過負荷保護(警報表示·警報出力)
  - ·サーミスター断線検知(警報表示·警報出力)
  - ·自動除霜機能(警報表示·警報出力)
  - ·ドレン検知(警報表示·警報出力)
  - ·冷却運転出力
  - ·メンテナンス時期通知機能(表示·出力)

主な付属品
- 排水ホース
- 取付ねじ
- パッキン
- 取扱説明書
- 吊ボルト(PC-53T(-2)は除く)



PC-103T

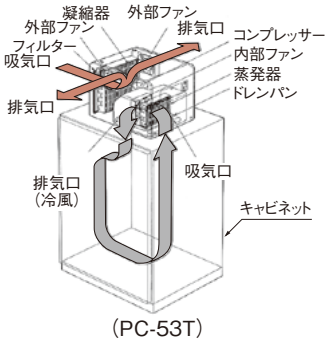

(PC-53T)

■天井取付型

※4
屋内用 IP5X (カテゴリー2)
ライトベージュ塗装(5Y8/1)

定格周波数:50/60Hz 使用温度:+20~+50℃ 温度設定範囲:+25~+50℃ 警報温度設定範囲:+30~+60℃

納期区分	品名記号			標準価格 円	冷却能力 W※5	寸法 mm ヨコ	タテ	フカサ	定格電圧 V(単相)	定格電流 A ※5	起動電流 A	定格消費電力 W ※5	騒音 dB(A)	質量 kg	冷媒
◎	PC-53T			333,000	360/400	400	320	300	AC100	3.3/2.9	8.7/8.1	260/280	約52/56	18	HFC-134a
◎	PC-53T-2			333,000					AC200	1.7/1.3	4.3/4.1	270/240			
◎	PC-103T			357,000	1100/1200	590	350	400	AC100	5.6/5.7	34/32	490/570	約64/67	37	
◎	PC-103T-2			357,000					AC200	2.9/2.8	19/17	490/550			
◎	PC-203T-2			461,000	2000/2200	590	460	450	AC200	5.6/5.9	35/35	950/1140	約64/68	52	

※4.上記IP性能以上のキャビネットに取り付けた場合のキャビネットのIP性能を示します。(IP性能はドレン排水経路を除外しています。)当社判定基準による評価結果です。
※5.当社試験設備での測定によるキャビネット外35℃、キャビネット内35℃の時の定格値です。必要に応じて、お客様の使用環境での評価を行ってください。
■オプションのフィルターは625頁をご参照ください。
■交換用ファンは624頁をご参照ください。
ご注意 屋内で使用される密閉型キャビネット専用です。

■冷却能力の測定方法について

レフクール(コンプレッサクーラ)の冷却能力は、盤用熱関連機器工業会にて統一された測定方法である技術資料第007号-2024「冷凍サイクル式盤用クーラーの冷却能力評価試験方法」に準拠して表示しています。この試験方法は、実使用に近い状態の測定であるため、実際に盤用クーラーを使用した場合の冷却能力との差が少なく、信頼性の高い測定方法です。

31 ウォール型 盤用クーリングユニット　Blue e+ S 取扱い商品

リタール株式会社製

効率性の高い冷却ユニット

- 省エネ性能に優れたウォール型盤用クーリングユニットBlue e+ Sです。
- 国際認証各種取得し、世界中で使用可能なマルチ電圧対応です。
- 混合冷媒R513Aを使用し、GWP値56%低減しています。(R134a比)
- ヒートパイプ空冷式熱交換器とコンプレッサー冷却を組み合わせたハイブリッド技術、およびインバーター制御による省エネとCO2削減で最大75%省エネです。(リタール社製旧機種比)
- 凝縮水自動気化装置内蔵により、ドレン排水量を軽減します。



3179800

■ウォール型

新発売　屋内用 IEC 60 529準拠 内部循環 **IP55**　ライトグレー RAL7035 (マンセル近似値2.5PB8.5/1)

納期区分	品名記号			標準価格 円	総冷却能力 kW ※3		定格電圧 ※2	外形寸法 mm			カットアウト mm		定格消費電力 Pel kW ※3		エネルギー消費効率 ※3 (EER) 50Hz	動作温度範囲 ℃	冷媒量 g	質量 kg
					L35L35 ※1	L35L50 ※1		ヨコ	タテ	フカサ	ヨコ	タテ	L35L35 ※1	L35L50 ※1	L35L35 ※1			
(受)	**3178800**			416,000	0.3	0.22	単相 110V～240V 50/60 Hz	300	570	159	280	550	0.17	0.2	1.8	−20～+60	130	12.2
(受)	**3179800**			530,000	0.52	0.32		300	570	199	280	550	0.27	0.32	1.9		160	13
(受)	**3180800**			568,000	0.78	0.44		300	570	250	280	550	0.41	0.49	1.9		190	15.3
(受)	**3184800**			598,000	1	0.6		400	950	196	383	929	0.42	0.48	2.4		310	26.2

※1. L35L35…筐体内温度35℃周囲温度35℃時
　　L35L50…筐体内温度35℃周囲温度50℃時
※2. 許容電圧範囲:±10%。周波数　50Hz.60Hzに対応しています。
※3. DIN EN 14511に準拠
ご注意 屋内で使用される密閉型キャビネット専用です。

32 ウォール型　盤用クーリングユニット・オプション・フィルターマット 取扱い商品

新発売

リタール株式会社製

- 塵埃負荷が増加している場合は、フィルターマットの使用をお勧めします。

納期区分	品名記号			標準価格 円	セット内容	適用機種
(受)	**3285850**			7,500	3コ入り	3178800・3179800・3180800用
(受)	**3285950**			8,800	3コ入り	3184800用

■クーラー自体にフィルターは取り付けられておりません。



3285850

33 ウォール型　盤用クーリングユニット・オプション・排水用ホース 取扱い商品

新発売

リタール株式会社製

- 凝縮水の排水にご利用ください。

納期区分	品名記号			標準価格 円	寸法		
					内径 mm	肉厚 mm	長さ m
(受)	**3301612**			13,000	12	2	10

■クーラーは凝縮水自動気化装置が内蔵されており、最大100ml/hの凝縮水を処理することができますが、クーラーを高湿度環境下で使用する場合には排水用ホースをご使用ください。



3301612

OPC レフクール（屋外コンプレッサクーラ）

REFCOOL 屋外用 保護等級 IP55（カテゴリー2） RoHS PSE 粉体塗装

冷却能力が高い低騒音、屋外用のコンプレッサークーラー

耐重塩害仕様※2

主な付属品
●取付ねじ ●パッキン
●取扱説明書 ●シーリング材

- ●屋外インバータ盤、遠隔監視システム、通信基地局などの密閉冷却にご利用ください。
- ●防塵・防水性能はIP55です。
- ●外板はアロイ鋼板に粉体塗装で高防錆です。
- ●低回転、高風量ファンの採用により低騒音です。
  （OPC-203-2Aは外気温度30℃以下で自動的に低騒音運転に切り替え）
- ●フィルター交換が不要なフィルターレス構造です。
- ●多彩なインテリジェント機能を搭載しています。
  ・設定温度（運転・警報）が可変できる温度制御機能
  ・デジタル温度表示　・省エネ運転モード　・自己診断機能
- ●自己診断機能により運転状態の遠隔監視が可能です。
  ・キャビネット内温度異常（警報表示・警報出力）　・過負荷保護（警報表示・警報出力）
  ・サーミスター断線検知（警報表示・警報出力）　・自動除霜機能（警報表示・警報出力）
  ・冷却運転出力　・メンテナンス時期通知機能（表示・出力）



OPC-103B

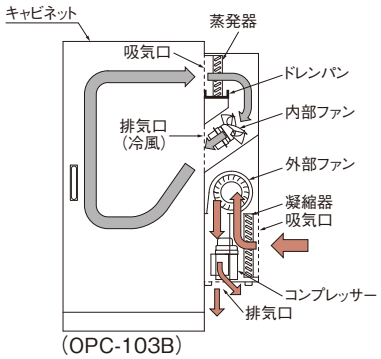

（OPC-103B）

■側面取付型

定格周波数:50/60Hz　使用温湿度:キャビネット内+20～+40℃、85%RH以下/キャビネット外−10～+45℃、95%RH以下
温度設定範囲:+25～+40℃　警報温度設定範囲:+30～+50℃

屋外用 IP55※1（カテゴリー2）　ライトベージュ塗装（5Y8/1）

納期区分	品名記号			標準価格 円	冷却能力 W※3	寸法 mm※4 ヨコ	寸法 mm※4 タテ	寸法 mm※4 フカサ	定格電圧 V（単相）	定格電流 A※3	起動電流 A	定格消費電力 W※3	騒音 dB(A)※5	質量 kg	冷媒
◎	OPC-53B			502,000	500/550	420	970（985）	230	AC100	3.2/3.2	13/12	280/310	約46	33	HFC-134a
◎	OPC-103B			573,000	900/1000	〃	1050（1065）	255	AC100	5.1/4.7	23/20	430/460	約49	38	
◎	OPC-203-2A			738,000	1900/2000	510	1140（1155）	290	AC200	4.1/4.4	43/42	730/870	約49(47)	56	

※1.上記IP性能以上のキャビネットに取り付けた場合のキャビネットのIP性能を示します。当社判定基準による評価結果です。
※2.日本冷凍空調工業会標準規格JRA9002に基づいています。
※3.当社試験設備での測定によるキャビネット外35℃、キャビネット内35℃の時の定格値です。必要に応じて、お客様の使用環境での評価を行ってください。
※4.（ ）内はスタンド高さを含んだ寸法です。
※5.（ ）内は低騒音運転での騒音値です。外気温度30℃以下で自動的に低騒音運転に切り替わります。

■冷却能力が1,000W級の屋外盤用クーラーのDC48V仕様も承りますので詳細は別途お問合わせください。
■旧製品OPC-53A、OPC-103Aの交換用ファンについては、ファン製造中止に伴い交換することができませんのでご了承ください。

ご注意 密閉型キャビネット専用です。

SOPC レフクール（屋外コンプレッサクーラ）ステンレス仕様

REFCOOL 屋外用 保護等級 IP55（カテゴリー2） RoHS PSE 粉体塗装

冷却能力が高い低騒音、屋外用のコンプレッサークーラーのステンレス仕様

耐重塩害仕様※7

主な付属品
●取付ねじ ●パッキン
●取扱説明書 ●シーリング材

- ●屋外インバータ盤、遠隔監視システム、通信基地局などの密閉冷却にご利用ください。
- ●外板はステンレス鋼板に粉体塗装で高防錆です。
- ●防塵・防水性能はIP55です。
- ●低回転、高風量ファンの採用により低騒音です。
  （SOPC-203-2は外気温度30℃以下で自動的に低騒音運転に切り替え）
- ●フィルター交換の不要なフィルターレス構造です。
- ●多彩なインテリジェント機能を搭載しています。
  ・設定温度（運転・警報）が可変できる温度制御機能
  ・デジタル温度表示　・自己診断機能　・省エネ運転モード
- ●自己診断機能により運転状態の遠隔監視が可能です。
  ・キャビネット内温度異常（警報表示・警報出力）　・過負荷保護（警報表示・警報出力）
  ・サーミスター異常検知（警報表示・警報出力）　・自動除霜機能（警報表示・警報出力）
  ・冷却運転出力　・メンテナンス時期通知（表示・出力）



SOPC-103A

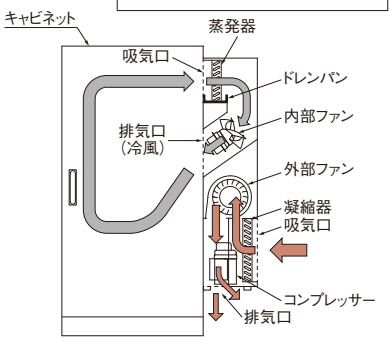

（SOPC-103A）

■側面取付型・ステンレス仕様

定格周波数:50/60Hz　使用温湿度:キャビネット内+20～+40℃、85%RH以下/キャビネット外−10～+45℃、95%RH以下
温度設定範囲:+25～+40℃　警報温度設定範囲:+30～+50℃

屋外用 IP55※6（カテゴリー2）　ライトベージュ塗装（5Y8/1）

納期区分	品名記号			標準価格 円	冷却能力 W※8	寸法 mm※9 ヨコ	寸法 mm※9 タテ	寸法 mm※9 フカサ	定格電圧 V（単相）	定格電流 A※8	起動電流 A	定格消費電力 W※8	騒音 dB(A)※10	質量 kg	冷媒
◎	SOPC-53A			603,000	500/550	420	970（985）	230	AC100	3.2/3.2	13/12	280/310	約46	33	HFC-134a
◎	SOPC-103A			714,000	900/1000	〃	1050（1065）	255	AC100	5.1/4.7	23/20	430/460	約49	38	
◎	SOPC-203-2			997,000	1900/2000	510	1140（1155）	290	AC200	4.1/4.4	43/42	730/870	約49(47)	56	

※6.上記IP性能以上のキャビネットに取り付けた場合のキャビネットのIP性能を示します。当社判定基準による評価結果です。
※7.日本冷凍空調工業会標準規格JRA9002に基づいています。
※8.当社試験設備での測定によるキャビネット外35℃、キャビネット内35℃の時の定格値です。必要に応じて、お客様の使用環境での評価を行ってください。
※9.（ ）内はスタンド高さを含んだ寸法です。
※10.（ ）内は低騒音運転での騒音値です。外気温度30℃以下で自動的に低騒音運転に切り替わります。

■旧製品SOPC-53、SOPC-103の交換用ファンについては、ファン製造中止に伴い交換することができませんのでご了承ください。

ご注意 密閉型キャビネット専用です。

■冷却能力の測定方法について

レフクール（屋外コンプレッサクーラ）の冷却能力は、盤用熱関連機器工業会にて統一された測定方法である技術資料第007号-2024「冷凍サイクル式盤用クーラーの冷却能力評価試験方法」に準拠して表示しています。この試験方法は、実使用に近い状態の測定であるため、実際に盤用クーラーを使用した場合の冷却能力との差が少なく、信頼性の高い測定方法です。

レフクール（コンプレッサクーラ）

REFCOOL

レフクール（コンプレッサクーラ）使用上のお願い

1. 運搬、取付作業の際、逆さ置き、横倒し、振動、衝撃などを加えないでください。（コンプレッサー、配管などの破損原因となります。）
2. キャビネットに取り付けた状態での運搬は絶対にしないでください。（コンプレッサー、配管などの破損原因となります。）
3. ダクトなどを利用しての設置は絶対にしないでください。（冷却能力の低下と結露原因によるトラブル、およびコンプレッサの寿命低下と故障原因となります。）
4. 前後左右とも傾きがないように取り付けてください。
5. キャビネットに取り付けた後、約15分経過するまでは電源を入れないでください。（コンプレッサーの故障原因となります。）
6. 定格電圧以外での使用は故障の原因となりますので使用しないでください。（定格電圧以外で使用する場合はトランスを使用してください。）
7. 排水ホースはドレンパイプにホースクランプにより確実に固定してください。また、排水をスムーズにするため、排水ホースに勾配を付けてください。（屋外コンプレッサクーラは必要に応じ排水ホースを接続してください。）
8. 吸気口および排気口の通風を妨げるような取り付けはしないでください。（冷却能力の低下と結露原因となります。）
9. 電源OFFにより運転を一度停止した後、再び始動させる場合は、必ず5分以上経過してから行ってください。（短時間でのON-OFF運転は、コンプレッサーの寿命低下と故障原因となります。）
10. 定期的にフィルターの清掃または交換を行ってください。（冷却能力の低下とコンプレッサー・配管などの破損原因となります。）（屋外コンプレッサクーラを除く）
11. 蒸発器に霜がついた場合には、運転を一度停止させ、霜が無くなったことを確認後、再びONさせてください。
12. 密閉性の悪いキャビネットや扉が開いたキャビネットで運転を続けますと、冷却能力の低下と結露原因によるトラブルとなりますので注意してください。
13. キャビネット内側の吸気口と排気口を分離した使用はしないでください。（結露原因によるトラブルおよびコンプレッサーの寿命低下と故障原因となります。）
14. 長期間（冬場など）使用しない場合は電源をOFFにしてください。
15. 水滴がかかる場所、屋外での使用は絶対にしないでください。（屋外コンプレッサクーラを除く）
16. 塩分を多く含んだ環境下、塩分を含んだ水がかかる場所では使用しないでください。
17. ノイズ（電界・磁界）の強い場所での使用はしないでください。
18. 高温、高湿、腐食性ガス、可燃性ガスなどの雰囲気、導電性のほこり（カーボン繊維など）が浮遊する場所での使用はしないでください。
19. 振動、衝撃などがある場所での使用はしないでください。
20. 極度に塵埃、オイルミストなどが多い場所での使用はしないでください。なお、周囲環境によっては取付面にシーリング処理を施してください。（屋外コンプレッサクーラは付属のシーリング材を使用し、取付面にシーリング処理を施してください。）

レフクール（コンプレッサクーラ）・オプション

REFCOOL

PC-DJ ドレン蒸発器

屋内用 保護等級 IP5X（カテゴリー2） RoHS 粉体塗装

ドレン水処理の手間を省きたい場合に

- 過昇温度防止機能を持つPTCヒータを採用しています。
- フロートスイッチによる自動運転が可能です。
- 過昇温度異常を知らせる警報表示・警報接点付です。
- 過昇温度防止のサーモスタット・温度ヒューズ付です。
- 電源、運転、警報を表示します。
- 小型、軽量です。



PC-DJ1B

主な付属品
- 取付ねじ
- ホースクランプ
- 取扱説明書

屋内用 IP5X ※1（カテゴリー2）

ライトベージュ塗装 LB色（5Y7/1） 日塗工P25-70B

定格周波数:50/60Hz　使用温度:+20～+50℃

納期区分	品名記号			標準価格 円	処理能力 mℓ/h※2	寸法 mm ヨコ	寸法 mm タテ	寸法 mm フカサ	定格電圧 V（単相）	定格電流 A※2	定格消費電力 W※2	騒音 dB（A）	質量 kg	適用機種	旧品名記号
◎	**PC-DJ1B**			137,000	685	230	230	125	AC100	5.6/5.6	550/552	約51/50	4.2	PC、PC-T	PC-DJ1A
◎	**PC-DJ1-2B**			137,000	625				AC200	2.7/2.6	509/505			PC、PC-T、PCN、PCN-T	PC-DJ1-2A

※1.上記IP性能以上のキャビネットに取り付けた場合のキャビネットのIP性能を示します。当社判定基準による評価結果です。
※2.周囲温度30℃、湿度60%RHの時の定格値です。
■交換用フィルター、ファンは別途お問合わせください。
■上記商品は、2025年12月より仕様変更（塗装仕様）、品名記号の変更をさせていただきますのでご了承ください。

使用上のご注意

屋内用レフクール（コンプレッサクーラ）専用です。他の用途に使用して生じたトラブルについては保証の適用除外となります。

PF 樹脂羽根ファン

※3 RoHS PSE

- フィンガーガード・プラグコード・取付ねじ付です。
- インピーダンスプロテクトまたは、サーマルプロテクタによりモーターの焼損を防止します。

フレーム:アルミニウム合金　羽根:樹脂

納期区分	品名記号			標準価格 円	定格電圧 V（単相）	定格周波数 Hz	適用機種
◎	**PF-120**			8,350	AC100	50/60	PC-53・53T用内部ファン PC-53T用外部ファン
◎	**PF-120-2**			8,350	AC200		PC-53-2・53T-2用内部ファン PC-53T-2用外部ファン
◎	**PF-150A**			18,500	AC100		PC-103用内部ファン PC-53・103・103T用外部ファン
◎	**PF-150-2A**			18,500	AC200		PC-103-2・203-2用内部ファン PC-53-2・103-2・203-2用外部ファン PC-103T-2・203T-2用外部ファン



PF-120

※3.PSEはファン単体での対応です。PF-150（-2）Aに付属のプラグコードはPSE適合品ではありません。
■PC-103T（-2）・PC-203T-2用内部ファンは別途お問合わせください。

PC-F フィルタ

RoHS

●汚れた際の交換パーツとしてご利用ください。
●水洗いで再利用が可能です。

納期区分	品名記号			標準価格 円	セット内容	寸法 mm ヨコ	寸法 mm タテ	適用機種
◎	**PC-F1**			13,500	3枚入	265	290	PC-53(-2)用
◎	**PC-F2**			14,500		395	296	PC-103(-2)用
◎	**PC-F3**			15,000		415	420	PC-203-2用
◎	**PC-T-F9**			13,500	3枚入	265	285	PC-53T(-2)用
◎	**PC-T-F10**			14,500		365	310	PC-103T(-2)用
◎	**PC-T-F11**			15,000		415	405	PC-203T-2用



PC-T-F9

PC-TM 延長用サーミスタ

RoHS

●熱に弱い機器の近くにサーミスターの先端部をセットすることで、精度の高い温度管理が行えます。

納期区分	品名記号			標準価格 円	長さ	適用機種
◎	**PC-TM4**			10,500	2m	PC-53(-2)・103(-2)・203-2用、PC-53T(-2)・103T(-2)・203T-2用、OPC-53B・103B・203-2A用、SOPC-53A・103A・203-2用



PC-TM4

使用上のご注意
延長用サーミスタの先端部をインバーターなどの排熱側の近くにセットしないでください。

レフクール（コンプレッサクーラ）の電気用品安全法（PSE）について

屋内用レフクール（コンプレッサクーラ）は、電力会社から高圧および特別高圧で受電する「工場」などで使用する製品のため、電気用品安全法（PSE）は非該当となります。

フロン排出抑制法について

クーラー本体を廃棄される時は、フロン排出抑制法で冷媒の回収が定められています。
廃棄にあたりご不明点があればお買い上げの販売店、または弊社の営業所、お客様相談室にお問合わせください。

この製品はフロン排出抑制法・第一種特定製品です。



製品に表示されている左記のシンボルマークは、クーラーに温暖化ガス（フロン類）が封入されていることをご認識いただくための表示です。
この製品はフロン排出抑制法の第一種特定製品です。廃棄・整備をするときには、都道府県に登録された第一種フロン類充填回収業者にフロン類の回収を依頼してください。
製品にはフロン類の種類・GWP（地球温暖化係数）が表示されています。

●フロン類をみだりに大気中に放出することは禁じられています。
●クーラー本体を廃棄・整備する場合には、フロン類の回収が必要です。「フロン排出抑制法」に基づき処理を行ってください。
●フロン類回収後のクーラー本体を廃棄する場合は、「産業廃棄物処理法」に基づき処理を行ってください。

「フロン排出抑制法」に基づく処理
所有者は第一種特定製品廃棄等実施者となり、以下のことが必要です。
①都道府県知事の登録を受けた第一種フロン類充填回収業者にフロン類を引き渡す。
②その際には法律に基づき書面（行程管理票）を交付する。
③フロンの回収、運搬、破壊に必要な費用を負担する。

「産業廃棄物処理法」に基づく処理について

廃棄の際、クーラー本体は産業廃棄物となるため、所有者が産業廃棄物処理業者に廃棄を依頼し、移動（運搬）は所有者が行うかまたは産業廃棄物運搬の認可を得た収集運搬業者に依頼してください。

PHE-S 盤用熱交換器（Sタイプ）

屋内用 保護等級 IP5X（カテゴリー2） RoHS

高さを抑えたスリムタイプ

- 小型キャビネットの冷却にご利用ください。
- 高耐食性の溶融めっき鋼板を採用しています。
- 放熱方式はアルミパイプ式を採用しています。
- ファンおよびフィルター交換が容易です。



PHE-10SN　PHE-20S

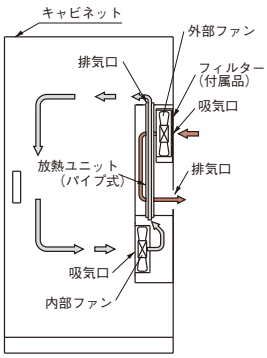

キャビネット内側取付図

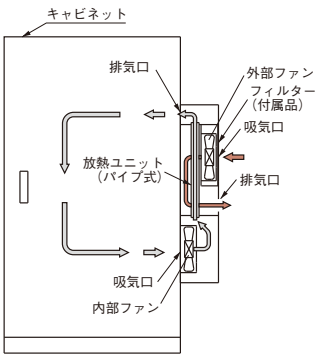

キャビネット外側取付図

〈仕様表〉

	キャビネット内側取付用				キャビネット外側取付用			
品名記号	PHE-10SN	PHE-10SN-2	PHE-20SN	PHE-20SN-2	PHE-10S	PHE-10S-2	PHE-20S	PHE-20S-2
定格電圧 V(単相)	AC100	AC200	AC100	AC200	AC100	AC200	AC100	AC200
定格周波数 Hz	50/60		50/60		50/60		50/60	
定格電流 A	0.44/0.41	0.22/0.19	0.63/0.63	0.29/0.31	0.48/0.44	0.22/0.20	0.61/0.62	0.30/0.31
起動電流 A	1.70/1.56	0.93/0.84	2.18/2.15	1.06/1.05	1.68/1.51	0.93/0.86	2.14/2.13	1.09/1.08
定格消費電力 W	31/30		56/62		34/32		56/63	
使用温度 ℃	−10〜+60		−10〜+60		−10〜+60		−10〜+60	
ファンの使用数	2		2		2		2	
騒音 dB(A)	約54/56		約62/66		約54/56		約61/65	
質量 kg	3.3		6.0		3.4		6.1	

主な付属品
- フィルター
- 取付ねじ
- 取扱説明書

■側面取付型（キャビネット内側取付用）樹脂羽根ファンタイプ

屋内用 IP5X ※1（カテゴリー2）

納期区分	品名記号			標準価格 円	定格能力 W/K ※2	寸法 mm ※3 ヨコ	タテ	フカサ	摘要
◎	PHE-10SN			42,000	11/12	170 (210)	450	80	塗装なし（溶融めっき鋼板）
◎	PHE-10SN-2			42,000					
◎	PHE-20SN			69,500	18/20	260 (300)	480	90	
◎	PHE-20SN-2			69,500					

■側面取付型（キャビネット外側取付用）樹脂羽根ファンタイプ

屋内用 IP5X ※1（カテゴリー2）　ライトベージュ塗装 LB色（5Y7/1） 日塗工P25-70B

納期区分	品名記号			標準価格 円	定格能力 W/K※2	寸法 mm ※3 ヨコ	タテ	フカサ	摘要
◎	PHE-10S			50,500	10/11	170 (210)	450	80	
◎	PHE-10S-2			50,500					
◎	PHE-20S			80,000	18/20	260 (300)	480	90	
◎	PHE-20S-2			80,000					

※1.上記IP性能以上のキャビネットに取り付けた場合のキャビネットのIP性能を示します。当社判定基準による評価結果です。
※2.当社試験設備での測定によるキャビネット内外の温度差が⊿T=20 [K（℃）]の時の定格値です。必要に応じて、お客様の使用環境での評価を行ってください。
※3.寸法の（　）内は取付フランジ部を含んだ寸法です。

定格能力は、盤用熱関連機器工業会技術資料　第004号−2024「盤用熱交換器の能力評価試験方法」に準拠して表示してあります。

■オプションのフィルターは632頁をご参照ください。
■交換用ファンは632頁をご参照ください。

■金属羽根ファンタイプおよびAC115V・AC230Vなどの特殊電圧タイプも承りますので詳細はお問合わせください。
■CE対応、UL規格品などのファンを使用した対応品も承りますので詳細はお問合わせください。
（PHE-20SN(-2)・20S(-2)のファンの対応は除きます。）
商品としての国際規格対応品ではありませんのでご注意ください。

ご注意 屋内で使用される密閉型キャビネット専用です。

PHE-C 薄形盤用熱交換器（Cタイプ）

屋内用 保護等級 IP5X（カテゴリー2） RoHS 粉体塗装

薄さを重視したコンパクトタイプ

- 放熱方式はプレート方式を採用しています。
- ファンは取り外しが可能なため、メンテナンスが容易です。



PHE-10CB　PHE-20CB

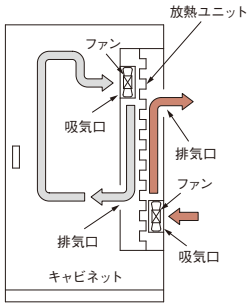

キャビネット内側取付図

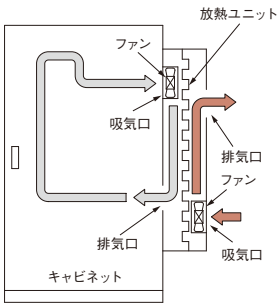

キャビネット外側取付図

〈仕様表〉

品名記号	Cタイプ											
	PHE-10CB	PHE-10C-2B	PHE-15CB	PHE-15C-2B	PHE-20CB	PHE-20C-2B	PHE-30CA	PHE-30C-2A	PHE-40CA	PHE-40C-2A	PHE-60CA	PHE-60C-2A
定格電圧 V(単相)	AC100	AC200	AC100	AC200	AC100	AC200	AC100	AC200	AC100	AC200	AC100	AC200
定格周波数 Hz	50/60		50/60		50/60		50/60		50/60		50/60	
定格電流 A	0.29/0.26	0.14/0.13	0.45/0.43	0.21/0.23	0.89/0.83	0.43/0.41	0.72/0.64	0.34/0.32	0.72/0.64	0.34/0.32	1.44/1.28	0.68/0.64
起動電流 A	0.39/0.31	0.18/0.16	0.77/0.64	0.38/0.31	1.56/1.11	0.66/0.52	2.20/2.20	1.16/1.10	2.20/2.20	1.16/1.10	4.40/4.40	2.32/2.20
定格消費電力 W	23/21		32/31		65/64		60/64		60/64		120/128	
使用温度 ℃	−10〜+60		−10〜+60		−10〜+60		−10〜+60		−10〜+60		−10〜+60	
ファンの使用数	2		2		4		2		2		4	
騒音 dB(A)	約48/51		約55/58		約58/61		約66/69		約66/69		約71/72	
質量 kg	2.8		5.2		8.0		11.5		14.5		20	

主な付属品
- パッキン
- 取付ねじ
- 取扱説明書

屋内用 IP5X ※1（カテゴリー2）

ライトベージュ塗装 LB色(5Y7/1) 日塗工P25-70B

■側面取付型（キャビネット内・外側取付用）樹脂羽根ファンタイプ ※2

納期区分	品名記号			標準価格 円	定格能力 W/K ※3	寸法 mm ※4 ヨコ	寸法 mm ※4 タテ	寸法 mm ※4 フカサ	摘要	旧品名記号
◎	PHE-10CB			33,000	8/8.5	150	620 (650)	40	サーモスタット内蔵 (動作温度40℃、復帰温度25℃)	PHE-10CA
◎	PHE-10C-2B			33,000						PHE-10C-2A
◎	PHE-15CB			34,000	13/15	200	720 (750)	50		PHE-15CA
◎	PHE-15C-2B			34,000						PHE-15C-2A
◎	PHE-20CB			64,500	20/21	300	720 (750)	50		PHE-20CA
◎	PHE-20C-2B			64,500						PHE-20C-2A
◎	PHE-30CA			79,500	25/28	300	820 (850)	70		PHE-30C
◎	PHE-30C-2A			79,500						PHE-30C-2
◎	PHE-40CA			93,500	34/39	400	820 (850)	70		PHE-40C
◎	PHE-40C-2A			93,500						PHE-40C-2
◎	PHE-60CA			129,000	49/55	400	920 (950)	90		PHE-60C
◎	PHE-60C-2A			129,000						PHE-60C-2

※1.上記IP性能以上のキャビネットに取り付けた場合のキャビネットのIP性能を示します。当社判定基準による評価結果です。

※2.PHE-10C(-2)Bはキャビネット内側取付専用です。

※3.当社試験設備での測定によるキャビネット内外の温度差が⊿T=20 [K (℃)]の時の定格値です。必要に応じて、お客様の使用環境での評価を行ってください。

※4.寸法の( )内は取付フランジ部を含んだ寸法です。

定格能力は、盤用熱関連機器工業会技術資料 第004号−2024「盤用熱交換器の能力評価試験方法」に準拠して表示してあります。

■交換用ファンは632頁をご参照ください。

■金属羽根ファンタイプおよびAC115V・AC230Vなどの特殊電圧タイプも承りますので詳細はお問合わせください。

■CE対応、UL規格品などのファンを使用した対応品も承りますので詳細はお問合わせください。
(PHE-30C(-2)A・40C(-2)A・60C(-2)Aのファンの対応は除きます。)
商品としての国際規格対応品ではありませんのでご注意ください。

■上記商品は、2025年12月より仕様変更(塗装仕様)、品名記号の変更をさせていただきますのでご了承ください。

ご注意 屋内で使用される密閉型キャビネット専用です。

PHE-TF ヒートパイプ式盤用熱交換器

屋内用 保護等級 IP5X（カテゴリー2） RoHS 粉体塗装

キャビネット内飛び出しがないノンフロン天井フラットシリーズ

- 作動液は、環境への影響が全く無い純水を使用しています。
- ファン・フィルターおよび、放熱ユニットも取外可能で、メンテナンスが容易です。



PHE-15TFA



PHE-100TFA

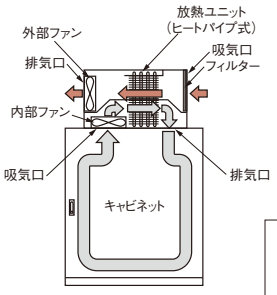

キャビネット外側取付図

主な付属品
- パッキン
- 取付ねじ
- 取扱説明書

〈仕様表〉

品名記号	PHE-15TFA	PHE-15TF-2A	PHE-25TFA	PHE-25TF-2A	PHE-40TFA	PHE-40TF-2A	PHE-60TFA	PHE-60TF-2A	PHE-80TFA	PHE-80TF-2A	PHE-100TFA	PHE-100TF-2A
定格電圧 V(単相)	AC100	AC200	AC100	AC200	AC100	AC200	AC100	AC200	AC100	AC200	AC100	AC200
定格周波数 Hz	50/60		50/60		50/60		50/60		50/60		50/60	
定格電流 A	0.42/0.38	0.24/0.22	0.84/0.76	0.48/0.44	0.72/0.64	0.34/0.32	0.72/0.64	0.34/0.32	1.44/1.28	0.68/0.64	1.44/1.28	0.68/0.64
起動電流 A	0.56/0.50	0.32/0.28	1.12/1.00	0.64/0.56	2.20/2.20	1.16/1.10	2.20/2.20	1.16/1.10	4.40/4.40	2.32/2.20	4.40/4.40	2.32/2.20
定格消費電力 W	28/26		56/52		60/64		60/64		120/128		120/128	
使用温度 ℃	−10〜+60		−10〜+60		−10〜+60		−10〜+60		−10〜+60		−10〜+60	
ファンの使用数	2		4		2		2		4		4	
騒音 dB(A)	約57/61		約59/61		約64/70		約64/66		約65/69		約65/69	
質量 kg	7		10		12		15		21		25	

■天井取付型・フラットタイプ（キャビネット天井取付用）樹脂羽根ファンタイプ

屋内用 IP5X ※1（カテゴリー2）　ライトベージュ塗装 LB色(5Y7/1) 日塗工P25-70B

納期区分	品名記号			標準価格 円	定格能力 W/K ※2	寸法 mm ※3 ヨコ	タテ	フカサ	摘要	旧品名記号
◎	**PHE-15TFA**			80,500	16/17	360 (400)	200	200		PHE-15TF
◎	**PHE-15TF-2A**			80,500						PHE-15TF-2
◎	**PHE-25TFA**			116,000	23/26	360 (400)	200	300		PHE-25TF
◎	**PHE-25TF-2A**			116,000						PHE-25TF-2
◎	**PHE-40TFA**			124,000	40/43	400 (440)	280	300		PHE-40TF
◎	**PHE-40TF-2A**			124,000						PHE-40TF-2
◎	**PHE-60TFA**			147,000	52/58	440 (480)	280	300		PHE-60TF
◎	**PHE-60TF-2A**			147,000						PHE-60TF-2
◎	**PHE-80TFA**			200,000	69/80	440 (480)	350	400		PHE-80TF
◎	**PHE-80TF-2A**			200,000						PHE-80TF-2
◎	**PHE-100TFA**			240,000	89/104	490 (530)	350	400		PHE-100TF
◎	**PHE-100TF-2A**			240,000						PHE-100TF-2

※1.上記IP性能以上のキャビネットに取り付けた場合のキャビネットのIP性能を示します。当社判定基準による評価結果です。
※2.当社試験設備での測定によるキャビネット内外の温度差が⊿T=20 [K（℃）]の時の定格値です。必要に応じて、お客様の使用環境での評価を行ってください。
※3.寸法の（　）内は取付フランジ部を含んだ寸法です。

定格能力は、盤用熱関連機器工業会技術資料　第004号−2024「盤用熱交換器の能力評価試験方法」に準拠して表示してあります。

■オプションのフィルターは632頁をご参照ください。
■交換用ファンは632頁をご参照ください。
■金属羽根ファンタイプおよびAC115V・AC230Vなどの特殊電圧タイプも承りますので詳細はお問合わせください。
■CE対応、UL規格品などのファンを使用した対応品も承りますので詳細はお問合わせください。
（PHE-40TF(-2)A・60TF(-2)A・80TF(-2)A・100TF(-2)Aのファンの対応は除きます。）
商品としての国際規格対応品ではありませんのでご注意ください。
■上記商品は、2025年12月より仕様変更（ファン（PHE-(15・25)TF(-2)A）・塗装仕様）、品名記号の変更をさせていただきますのでご了承ください。

ご注意 屋内で使用される密閉型キャビネット専用です。

盤用熱交換器　使用上のお願い

1. 吸気口および排気口の通風を妨げるような取り付けはしないでください。
2. フィルターの点検、清掃が容易な位置に取り付けて、指定の上下方向を守ってください。
3. 定格電圧以外での使用は、故障原因となりますので使用しないでください。
4. ファン交換の際は、指定のファンを使用してください。
5. 屋外での使用は絶対にしないでください。
6. 水滴がかかる場所、塩分を多く含んだ環境下では使用しないでください。
7. 振動・衝撃などのある場所では使用しないでください。
8. 高温、高湿、腐食性ガス、可燃性ガスなどの雰囲気、導電性のほこり（カーボン繊維など）が浮遊する場所での使用はしないでください。
9. 極度に塵埃、オイルミストなどが多い場所での使用はしないでください。
なお、周囲環境によっては取付面および取付ねじ周囲にシーリング処理を施してください。

OPHE 屋外盤用熱交換器

屋外用 保護等級 IP55 (カテゴリー2)　RoHS　粉体塗装

屋外キャビネットで使用可能な小型盤用熱交換器

- 外部ファンに長寿命･防水タイプを採用しています。
  (常温の連続運転で期待寿命10万時間)
- フィルター交換が不要なフィルターレス構造です。
- 防塵･防水性能はIP55です。
- 放熱方式は屋外に適したアルミパイプ式を採用しています。
- サーモスタット(ON35℃、OFF31℃)による
  ON･OFF運転により省エネが可能です。



OPHE-7A　OPHE-10A

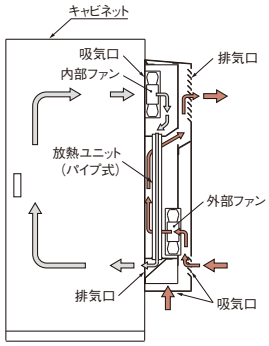

キャビネット外側取付図

主な付属品
- 取付ねじ
- 端子カバー
- 取扱説明書
- シーリング材
- パッキン
- カバー用L型レンチ

〈仕様表〉

品名記号	OPHE-7A	OPHE-7-2A	OPHE-10A	OPHE-10-2A
定格電圧 V(単相)	AC100	AC200	AC100	AC200
定格周波数 Hz	50/60		50/60	
定格電流 A	0.27/0.24	0.13/0.12	0.42/0.38	0.21/0.19
起動電流 A	0.87/0.71	0.39/0.35	1.23/1.19	0.69/0.56
定格消費電力 W	20/18		32/30	
使用温度 ℃	キャビネット内 −10〜+60/キャビネット外 −30〜+60			
使用湿度 %RH	キャビネット内85以下/キャビネット外98以下			
ファンの使用数	2		2	
騒音 dB(A)	約48/48		約50/51	
質量 kg	5.5		7.5	

■側面取付型(キャビネット外側取付用)

屋外用 IP55 ※1
(カテゴリー2)

ライトベージュ塗装
LB色(5Y7/1)
日塗工P25-70B

納期区分	品名記号			標準価格 円	定格能力 W/K ※2	寸法 mm ヨコ	タテ	フカサ	摘要	旧品名記号
◎	**OPHE-7A**			83,500	7/7	170	395	120	サーモスタット内蔵 (動作温度35℃、復帰温度31℃)	OPHE-7
◎	**OPHE-7-2A**			83,500						OPHE-7-2
◎	**OPHE-10A**			92,500	10/10	170	595	120		OPHE-10
◎	**OPHE-10-2A**			92,500						OPHE-10-2

※1.上記IP性能以上のキャビネットに取り付けた場合のキャビネットのIP性能を示します。当社判定基準による評価結果です。
※2.当社試験設備での測定によるキャビネット内外の温度差が⊿T=20 [K (℃)]の時の定格値です。必要に応じて、お客様の使用環境での評価を行ってください。
■交換用ファンにつきましては別途お問合わせください。
■ステンレス製外板も承りますので詳細はお問合わせください。
■上記商品は、2025年12月より仕様変更(塗装仕様)、品名記号の変更をさせていただきますのでご了承ください。

ご注意 密閉型キャビネット専用です。

定格能力は、盤用熱関連機器工業会技術資料　第004号−2024「盤用熱交換器の能力評価試験方法」に準拠して表示してあります。

関連商品

Rei Cabi 冷キャビ

RCP RCJ 屋外用熱対策通信キャビネット P.211 〜 218

熱対策機器を標準搭載した遮光板付屋外用キャビネット

- 屋外での防犯･監視システム、放送設備、小規模基地局など多様な防犯･監視･通信システムの収納に対応しています。
- 19インチ機器の搭載が可能です。
- すべての機種に、直射日光による内部温度上昇を抑える遮光板が付いています。
- 熱対策機器の飛び出しがなく、デザイン性に優れています。
- 搭載機器発熱量、設置環境に応じてファン、熱交換器、電子クーラーの選択が可能です。

ポール用(RCP)



取付例
RCP60-66Y-F2N
＋
RCPX(冷キャビ用・ポール用金具)



RCP60-465T-F1N
〔ファン仕様〕

自立用(RCJ)



RCJ60-610Y-P30N
〔電子クーラー仕様〕

OPHE 屋外盤用熱交換器

屋外用 保護等級 IP55（カテゴリー2） RoHS 粉体塗装

屋外キャビネットで使用可能な盤用熱交換器

- 屋外フードカバーとセットにより防塵・防水性能はIP55です。
- フードカバーと本体を一体取り付けすることにより取付作業が容易です。
- 放熱方式は屋外に適したアルミパイプ式を採用しています。



OPHE-50A（キャビネット内側）　OPHE-20A（キャビネット内側）

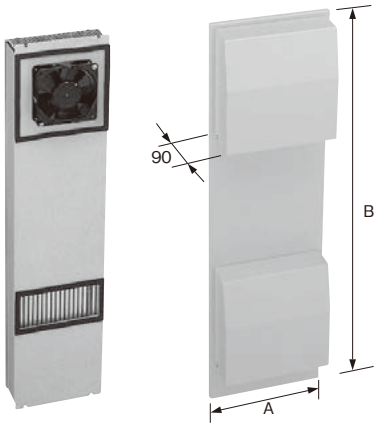

OPHE-20A（取付面）　OPHE-20A（キャビネット外フードカバー部）

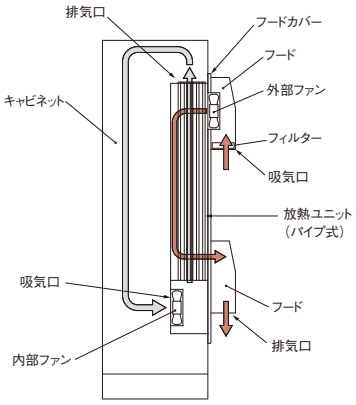

キャビネット取付図

主な付属品
- パッキン
- シーリング材
- 取付ねじ
- 取扱説明書

〈仕様表〉

品名記号	OPHE-20A	OPHE-20-2A	OPHE-30A	OPHE-30-2A	OPHE-50A	OPHE-50-2A
定格電圧 V(単相)	AC100	AC200	AC100	AC200	AC100	AC200
定格周波数 Hz	50/60		50/60		50/60	
定格電流 A	0.46/0.41	0.25/0.22	0.96/0.86	0.50/0.44	1.92/1.72	1.00/0.88
起動電流 A	1.07/0.97	0.55/0.47	3.0/2.9	1.54/1.38	6.0/5.8	3.08/2.76
定格消費電力 W	34/31		76/74		152/148	
使用温度 ℃	−10〜+60		−10〜+60		−10〜+60	
使用湿度 %RH	キャビネット内85以下/キャビネット外95以下					
ファンの使用数	2		2		4	
騒音 dB(A)	約51/51		約51/52		約52/52	
質量 kg	14		20		30	

■側面取付型（キャビネット内側面取付専用）

屋外用 IP55 ※1（カテゴリー2）　ライトベージュ塗装 LB色(5Y7/1) 日塗工P25-70B

納期区分	品名記号			標準価格 円	定格能力 W/K ※2	本体寸法 mm ※3 ヨコ	タテ	フカサ	フードカバー寸法 A	B	摘要	旧品名記号
◎	**OPHE-20A**			143,000	17/18	200	820 (860)	70	250	880		OPHE-20
◎	**OPHE-20-2A**			143,000								OPHE-20-2
◎	**OPHE-30A**			200,000	27/32	280	820 (860)	90	330	880		OPHE-30
◎	**OPHE-30-2A**			200,000								OPHE-30-2
◎	**OPHE-50A**			306,000	40/49	400	820 (860)	110	450	880		OPHE-50
◎	**OPHE-50-2A**			306,000								OPHE-50-2

※1.上記IP性能以上のキャビネットに取り付けた場合のキャビネットのIP性能を示します。当社判定基準による評価結果です。
※2.当社試験設備での測定によるキャビネット内外の温度差が ΔT=20 [K（°C）]の時の定格値です。必要に応じて、お客様の使用環境での評価を行ってください。
※3.寸法の（　）内は取付フランジ部を含んだ寸法です。

定格能力は、盤用熱関連機器工業会技術資料　第004号−2024「盤用熱交換器の能力評価試験方法」に準拠して表示してあります。

■ステンレス製外板（キャビネット外フードカバー部）も承りますので詳細はお問合わせください。

■オプションのフィルターは632頁をご参照ください。
■交換用ファンは632頁をご参照ください。
■上記商品は、2025年12月より仕様変更（ファン（OPHE20(-2)A）・塗装仕様）、品名記号の変更をさせていただきますのでご了承ください。

ご注意　密閉型キャビネット専用です。

屋外盤用熱交換器　使用上のお願い

1. 吸気口および排気口の通風を妨げるような取り付けはしないでください。
2. フィルターの点検、清掃が容易な位置に取り付けてください。〔OPHE-20(-2)A、30(-2)A、50(-2)A〕
3. 側面取付け以外での使用はしないでください。
4. 定格電圧以外での使用は、故障原因となりますので注意してください。
5. ファン交換の際は、指定のファンを使用してください。
6. 塩分を多く含んだ環境下、塩分を含んだ水がかかる場所では使用しないでください。
7. 振動・衝撃などのある場所では使用しないでください。
8. 高温、高湿、腐食性ガス、可燃性ガスなどの雰囲気、導電性のほこり（カーボン繊維など）が浮遊する場所での使用はしないでください。
9. 極度に塵埃、オイルミストなどが多い所での使用はお避けください。付属のシーリング材を使用し取付面にシーリング処理を施してください。
10. 結露のおそれがある場合は別途、除湿器を使用してください。

個別対応品　屋外盤用熱交換器　通信設備向け仕様

屋外用 保護等級 IP55（カテゴリー2）　RoHS　粉体塗装

省エネ、低騒音、高容量
携帯通信基地局などの通信設備を冷却するのに最適な
屋外用熱交換器

- 盤用クーラーに比べて高い省エネ効果が望めます。
- ファンをPWM制御することにより低騒音を実現しました。
- 独自技術の樹脂パイプを採用した放熱ユニットの構造とファン制御により効率の良い熱交換を行います。
- 通信設備の電源DC48Vに対応し、整流器からの電源を接続することができます。
- 外気と盤内の温度差が大きいほど高い冷却効果が望めます。

■省エネ効果

電気代 34,902円 削減　CO_2排出量 721kg 削減

屋外熱交換器　通信設備向け仕様

電気代	2,477円
CO_2排出量	52.4kg

約93%削減

屋外コンプレッサークーラー 500Wクラス

電気代	36,559円
CO_2排出量	773.2kg

■電気代は単価20.48円/kWhで計算
■CO_2排出量は0.433kg-CO_2/kWhで計算
■1年間での稼働時間を想定した値です。(稼働時間 24h×240日)

〔熱計算〕
キャビネットサイズ:W800×H1600×D500
設置状態:自立　　外気温度:30℃
キャビネット内希望温度:40℃　発熱量:700W

機　種	定格能力	定格消費電力
屋外盤用熱交換器 通信設備向け仕様	35W/Kクラス	21W
盤用クーラー	500Wクラス	310W

■独自技術の放熱ユニット

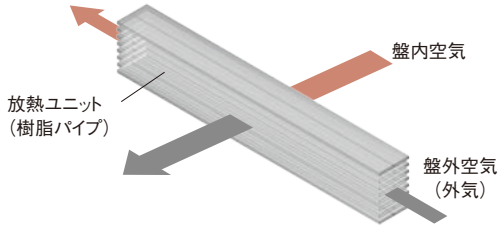

外気がパイプ内を流れ、放熱ユニットを冷却します。同時に、
パイプ外周を盤内空気が流れることで盤内が冷却されます。

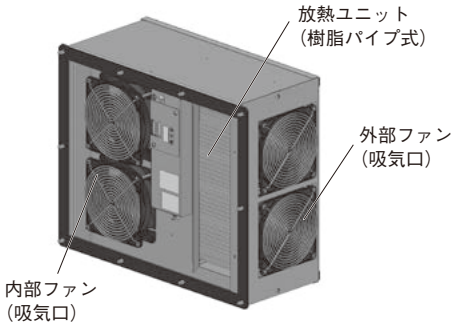

[通信設備向け 製作例]

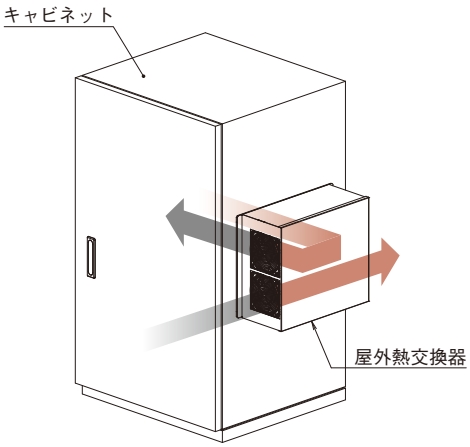

■側面取付型（キャビネット外側取付用）※2〔製作例〕

使用温度:キャビネット内−20～+70℃/キャビネット外−20～+60℃
動作温度:35℃/復帰温度30℃

※1
屋外用 **IP55**
（カテゴリー2）

外形寸法 mm ヨコ	外形寸法 mm タテ	外形寸法 mm フカサ	定格能力 W/K ※3、4	定格電圧 V	使用電圧範囲 V	定格消費電力 W ※4	騒音 dB(A) ※4	質量 kg
478	392	216	35	DC 54.6	DC 48～56	22	49	13

※1. 上記IP性能以上のキャビネットに取り付けた場合のキャビネットのIP性能を示します。当社判定基準による評価結果です。
※2. 一例の仕様になります。個別の製品サイズ、電圧、定格能力をご要望される場合は、別途お問合わせください。
※3. 当社試験設備での測定によるキャビネット内外の温度差が⊿T=20[K(℃)]の時の定格値です。必要に応じてお客様の使用環境での評価を行ってください。
※4. DC54.6V時の値です。

定格能力は、盤用熱関連機器工業会技術資料　第004号−2024「盤用熱交換器の能力評価試験方法」に準拠して表示してあります。

■価格、納期につきましては、別途お問合わせください。

関連商品　OPHE　屋外盤用熱交換器　P.629

屋外キャビネットで使用可能な小型盤用熱交換器

- 外部ファンに長寿命･防水タイプを採用しています。(常温の連続運転で期待寿命10万時間)
- 防塵･防水性能はIP55です。
- 放熱方式は屋外に適したアルミパイプ式を採用しています。
- サーモスタット(ON35℃、OFF31℃)によるON･OFF運転により省エネが可能です。



OPHE-7A　OPHE-10A

PF 樹脂羽根ファン

※1

- フィンガーガード、プラグコード、取付ねじ付です。
- インピーダンスプロテクトまたは、サーマルプロテクタによりモーターの焼損を防止します。



PF-121

フレーム:アルミニウム合金　羽根:樹脂

納期区分	品名記号			標準価格 円	定格電圧 V(単相)	定格周波数 Hz	適用機種	備考
◎	**PF-121C**			7,750	AC100	50/60	PHE-10CB用内部ファン・外部ファン	
◎	**PF-121C-2**			7,750	AC200		PHE-10C-2B用内部ファン・外部ファン	
◎	**PF-121**			8,350	AC100		PHE-10SN・10S用内部ファン・外部ファン PHE-15CB・20CB用内部ファン・外部ファン PHE-15TFA・25TFA用内部ファン・外部ファン OPHE-20A用内部ファン	
◎	**PF-121-2**			8,350	AC200		PHE-10SN-2・10S-2用内部ファン・外部ファン PHE-15C-2B・20C-2B用内部ファン・外部ファン PHE-15TF-2A・25TF-2A用内部ファン・外部ファン OPHE-20-2A用内部ファン	
◎	**PF-150A**			18,500	AC100		PHE-20SN・20S用内部ファン・外部ファン PHE-30CA・40CA・60CA用内部ファン・外部ファン PHE-40TFA・60TFA・80TFA・100TFA用内部ファン・外部ファン OPHE-30A・50A用内部ファン	
◎	**PF-150-2A**			18,500	AC200		PHE-20SN-2・20S-2用内部ファン・外部ファン PHE-30C-2A・40C-2A・60C-2A用内部ファン・外部ファン PHE-40TF-2A・60TF-2A・80TF-2A・100TF-2A用内部ファン・外部ファン OPHE-30-2A・50-2A用内部ファン	

※1.PSEはファン単体での対応です。PF-150(-2)Aに付属のプラグコードはPSE適合品ではありません。
■屋外盤用熱交換器OPHE-7(-2)A・10(-2)AのファンおよびOPHE-20(-2)A・30(-2)A・50(-2)Aの外部ファンにつきましては、別途お問合わせください。

PHE-F OPHE-F フィルタ

- 汚れた際の交換パーツとしてご利用ください。
- 水洗いで再利用が可能です。



PHE-S-F1



PHE-S-F2



OPHE-F1

納期区分	品名記号			標準価格 円	セット内容	寸法 mm ※2 ヨコ	寸法 mm ※2 タテ	適用機種	摘要
◎	**PHE-S-F1**			4,050	5枚入	160	145	PHE-10SN(-2)・10S(-2)用	
◎	**PHE-S-F2**			4,050		205	180	PHE-20SN(-2)・20S(-2)用	
◎	**PHE-TF-F1**			3,850		156	130	PHE-15TF(-2)A用	
◎	**PHE-TF-F2**			4,250		256		PHE-25TF(-2)A用	
◎	**PHE-TF-F3**			5,200			165	PHE-40TF(-2)A・60TF(-2)A用	
◎	**PHE-TF-F4**			6,000		356		PHE-80TF(-2)A・100TF(-2)A用	
◎	**OPHE-F1**			3,250	5枚入	220	75	OPHE-20(-2)A用	
◎	**OPHE-F2**			4,550		300		OPHE-30(-2)A用	
◎	**OPHE-F3**			6,400		420		OPHE-50(-2)A用	

※2.不織布のため、寸法にバラツキがでることがあります。

PF RD45 盤用換気扇（スタンダードタイプ）

PSE※1 RoHS

キャビネット内の強制換気に

- インピーダンスプロテクトまたは、サーマルプロテクタによりモーターの焼損を防止します。
- 取付面、取付向は自由です。

主な付属品
- フィンガーガード
- プラグコード（2m）※2（リード線タイプは除く）
- 取付ねじ　●取扱説明書


PF-091C


PF-120


PF-150A


RD45-091A


RD45-121

■樹脂羽根ファンシリーズ　フレーム:アルミニウム合金　羽根:樹脂

定格周波数:50/60Hz

納期区分	品名記号			標準価格 円	定格電圧 V(単相)	寸法 mm ヨコ	タテ	フカサ	最大風量 ㎥/min	最大静圧 Pa	定格電流 A	定格消費電力 W	使用温度 ℃	騒音 dB(A)	入力端子
◎	PF-085CA			7,750	AC100	80	80	25	0.57/0.67	39/53	0.09/0.08	7/6	−10〜+70	約30/33	リード線(0.3m)
◎	PF-085C-2A			7,750	AC200						0.05/0.04				
◎	PF-085			8,350	AC100	80	80	38	0.80/0.95	41/59	0.13/0.10	10/9		約32/36	
◎	PF-085-2			8,350	AC200						0.07/0.06				
◎	PF-091C			7,750	AC100	92	92	25	0.95/1.1	44/59	0.12/0.11	9.5/8	−10〜+60	約35/39	2端子
◎	PF-091C-2			7,750	AC200						0.08/0.07				
◎	PF-121C			7,750	AC100	119	119	25	1.6/1.9	49/44	0.15/0.13	11/9.5		約36/40	
◎	PF-121C-2			7,750	AC200						0.08/0.07				
◎	PF-120			8,350	AC100	119	119	38	2.7/3.0	81/81	0.21/0.19	14/13		約43/46	3端子(アース付)
◎	PF-120-2			8,350	AC200						0.12/0.11				
◎	PF-121			8,350	AC100						0.21/0.19				2端子
◎	PF-121-2			8,350	AC200						0.12/0.11				
◎	PF-150A			18,500	AC100	172	150	38	5.7/6.7	172/217	0.30/0.32	30/32		約52/57	
◎	PF-150-2A			18,500	AC200						0.15/0.16				
◎	PF-185			34,000	AC100	180	180	65	9.5/10.5	147/167	0.45/0.55	39/52	−10〜+50	約57/59	リード線(2m)
◎	PF-185-2			34,000	AC200						0.25/0.30				

■金属羽根ファンシリーズ　フレーム:アルミニウム合金　羽根:鋼板

定格周波数:50/60Hz

納期区分	品名記号			標準価格 円	定格電圧 V(単相)	寸法 mm ヨコ	タテ	フカサ	最大風量 ㎥/min	最大静圧 Pa	定格電流 A	定格消費電力 W	使用温度 ℃	騒音 dB(A)	入力端子
◎	RD45-091A			7,950	AC100	92	92	27	0.85/1.0	50/65	0.14/0.12	11/9	−10〜+60	約31/36	2端子
◎	RD45-092A			7,950	AC200						0.07/0.06				
◎	RD45-121			8,350	AC100	119.5	119.5	38	2.3/2.6	64/62	0.23/0.20	16/15		約40/44	
◎	RD45-122			8,350	AC200						0.13/0.11				
◎	PF-120-M			8,550	AC100				2.4/2.7	74/83	0.28/0.23	20/18		約42/46	3端子(アース付)
◎	PF-120-2M			8,550	AC200						0.13/0.11				
◎	PF-150-M			15,500	AC100	175	151	38	4.6/5.3	85/98	0.70/0.59	46/42		約56/58	
◎	PF-150-2M			15,500	AC200						0.35/0.29				
◎	PF-156-M			16,000	AC100	172	150	55	5.0/6.0	147/157	0.62/0.53	41/35		約49/53	
◎	PF-156-2M			16,000	AC200						0.30/0.26				

※1.PF-185(-2)は電気用品安全法に適合していませんのでご注意ください。PSEはファン単体での対応です。PF-150(-2)A、RD45-091A、RD45-092A、RD45-121、RD45-122に付属のプラグコードはPSE適合品ではありません。

※2.付属のプラグコードにはコンセント差し込み用のプラグは付いていませんのでご注意ください。

ご注意 1.最大風量・最大静圧の測定方法はダブルチャンバー方式です。
2.性能はファン単体での値です。
3.PF-085C(-2)A、PF-085(-2)、PF-185(-2)はリード線タイプのためプラグコードは付属していません。

■PF-185(-2)、PF-185L(-2)は、2024年6月に仕様変更（アースねじ）をさせていただきましたのでご了承ください。

盤用換気扇・オプション

P.638

RD48 コンセント付プラグコード

●電源はコンセントに差し込むだけのファン用プラグコードです。


RD48-3PF

P.639

PF-FG フィンガーガード

●ファンの安全対策としてご利用ください。

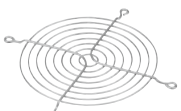
PF-120-FG

P.639

PFX 換気扇取付ホルダ

●ファンの向きが変更可能です。（両側90°まで）
●ファンの取り付け高さが変更可能です。


PFX-1KG


〔取付例〕

P.639

FTK ファン用端子台取付金具

●換気ファンの配線部品としてご利用ください。

取扱い商品


FTK-120

PF-L 盤用換気扇（低騒音タイプ・ロースピード）

PSE※1 RoHS

音の静かな低騒音タイプ

- インピーダンスプロテクトまたは、サーマルプロテクタにより モーターの焼損を防止します。
- 取付面、取付向は自由です。



PF-121L



PF-185L

主な付属品
- フィンガーガード
- プラグコード（2m）※2（リード線タイプは除く）
- 取付ねじ
- 取扱説明書

■樹脂羽根ファンシリーズ

フレーム:アルミニウム合金　羽根:樹脂

定格周波数:50/60Hz

納期区分	品名記号			標準価格 円	定格電圧 V（単相）	寸法 mm ヨコ	寸法 mm タテ	寸法 mm フカサ	最大風量 ㎥/min	最大静圧 Pa	定格電流 A	定格消費電力 W	使用温度 ℃	騒音 dB（A）	入力端子
◎	PF-121CL			8,350	AC100	119	119	25	1.4/1.7	32/31	0.14/0.12	10.5/9.0	−10 ～+60	約33/37	2端子
◎	PF-121CL-2			8,350	AC200						0.08/0.07				
◎	PF-121L			9,200	AC100			38	1.9/1.8	34/27	0.11/0.10	8.0/7.5		約33/32	
◎	PF-121L-2			9,200	AC200						0.07/0.06				
◎	PF-150L			20,000	AC100	172	150	38	2.8/3.2	43/58	0.14/0.14	10/10		約33/39	
◎	PF-150L-2			20,000	AC200						0.07/0.07				
◎	PF-185L			36,500	AC100	180	180	65	5.0/5.8	44/61	0.25/0.25	15/15.5	−10 ～+50	約42/48	リード線（2m）
◎	PF-185L-2			36,500	AC200						0.10/0.10	14/14			

※1.PF-185L(-2)は電気用品安全法に適合していませんのでご注意ください。PSEはファン単体での対応です。PF-150L(-2)に付属のプラグコードはPSE適合品ではありません。
※2.付属のプラグコードにコンセント差し込み用のプラグは付いていませんのでご注意ください。

ご注意
1.最大風量・最大静圧の測定方法はダブルチャンバー方式です。
2.性能はファン単体での値です。
3.PF-185L(-2)はリード線タイプのため、プラグコードは付属していません。
■PF-185(-2)、PF-185L(-2)は、2024年6月に仕様変更（アースねじ）をさせていただきましたのでご了承ください。

PF-T 盤用換気扇（特殊電圧タイプ）

※3 ※4 ※3 ※4 ※3
cULus CE PSE RoHS

国際規格に対応した特殊電圧タイプ

- 国際規格（UL、CSA、CEマーキング）に対応しています。
- AC115V、AC230Vに対応しています。
- インピーダンスプロテクトによりモーターの焼損を防止します。
- 取付面、取付向は自由です。



PF-091CT-2

主な付属品
- フィンガーガード
- プラグコード（2m）※5
- 取付ねじ
- 取扱説明書

■樹脂羽根ファンシリーズ

フレーム:アルミニウム合金　羽根:樹脂

定格周波数:50/60Hz

納期区分	品名記号			標準価格 円	定格電圧 V（単相）	寸法 mm ヨコ	寸法 mm タテ	寸法 mm フカサ	最大風量 ㎥/min	最大静圧 Pa	定格電流 A	定格消費電力 W	使用温度 ℃	騒音 dB（A）	入力端子
◎	PF-091CT			8,550	AC115	92	92	25	0.95/1.1	44/59	0.11/0.10	9.5/8	−30 ～+60	約35/39	2端子
◎	PF-091CT-2			8,550	AC230						0.07/0.06	10.5/8			
◎	PF-121TA			9,200	AC115	119	119	38	2.7/3.0	81/81	0.20/0.18	14/13		約43/46	
◎	PF-121T-2A			9,200	AC230						0.11/0.10	16/13.5			

※3.UL、CE、PSEはファン単体での対応です。
※4.規格はオリエンタルモーター株式会社製の品名にて取得しています。（PF-091CT、PF-091CT-2、PF-121TA、PF121T-2Aのファンは、オリエンタルモーター株式会社製 MU925S-21-F5、MU-925S-51-F5、MU1238A-21B-F4、MU1238A-51B-F5と同一製品となります。）
※5.付属のプラグコードにコンセント差し込み用のプラグは付いておりませんのでご注意ください。

ご注意 1.最大風量・最大静圧の測定方法はダブルチャンバー方式です。
2.性能はファン単体での値です。

PF-E 盤用換気扇（省電力・長寿命タイプ）

(PF-091E-W)
※6 ※7 ※6 ※7 ※6 ※7 ※6
cULus CE UKCA PSE RoHS

省エネ、長寿命な盤用換気扇

- 低消費電力により電気代、CO_2排出量削減に貢献します。
- 盤用換気扇(スタンダードタイプ)と比較して、期待寿命は約2倍になります。寿命によるファンの交換頻度は約半分になり、メンテナンスコストを削減することができます。
- 幅広い電圧で使用でき、周波数に関わらず同一の性能が得られます。
- 各種国際規格に対応しています。
- 二重絶縁のため接地が不要です。（PF-155E-Wは除く）



PF-091E-W

主な付属品
- フィンガーガード
- プラグコード（2m）※9（リード線タイプは除く）
- 取付ねじ
- 取扱説明書

新発売

■樹脂羽根ファンシリーズ

フレーム:樹脂※8　羽根:樹脂

納期区分	品名記号			標準価格 円	定格電圧 V（単相）	寸法 mm ヨコ	寸法 mm タテ	寸法 mm フカサ	最大風量 ㎥/min	最大静圧 Pa	定格電流 A ※10	定格消費電力 W	使用温度 ℃	騒音 dB（A）	期待寿命 (40℃)h ※11	入力端子
◎	PF-091E-W			21,500	AC100-240	92	92	38	1.5	90	0.08	4.5	−20～+75	約40	90,000	2端子
◎	PF-125E-W			26,500		120	120	38	3.9	170	0.17	9	−20～+70	約52	70,000	リード線(0.3m)
◎	PF-155E-W			50,500		150	172	51	6.7	195	0.3	17	−20～+70	約54	70,000	リード線(0.3m)

※6. UL、CE、UKCA、PSEはファン単体での対応です。
※7. 規格は山洋電気株式会社製の品名にて取得しております。（PF-091E-W,PF-125E-W、PF-155E-Wのファンは山洋電気株式会社製 9AD0901H12,9ADA1201G1003,9AD5701H5002と同一製品となります。）
※8. PF-155E-Wはアルミニウムになります。
※9. 付属のプラグコードにコンセント差し込み用のプラグは付いておりませんのでご注意ください。
※10. AC100V時の値です。　※11. 期待寿命は参考値です。

ご注意 1.最大風量・最大静圧の測定方法はダブルチャンバー方式です。
2.性能はファン単体での値です。
3.PF-125E-W、PF-155E-Wはリード線タイプのため、プラグコードは付属していません。

PF-H 盤用換気扇（防湿タイプ）

RoHS

高湿度環境（湿度95%RH以下）で使用可能な防湿タイプ

●ステンレス製ルーバー〔フィルタ付〕などの屋外で使用可能なルーバーに取り付けることにより、屋外キャビネットでの使用が可能です。
●インピーダンスプロテクトまたは、サーマルプロテクタによりモーターの焼損を防止します。


PF-085H-M


PF-155H-M

主な付属品
●フィンガーガード
●取付ねじ
●取扱説明書

■金属羽根ファンシリーズ　フレーム:アルミニウム合金　羽根:鋼板

定格周波数:50/60Hz

納期区分	品名記号			標準価格 円	定格電圧 V(単相)	寸法 mm ヨコ	タテ	フカサ	最大風量 ㎥/min	最大静圧 Pa	定格電流 A	定格消費電力 W	使用温度 ℃	騒音 dB(A)	入力端子
◎	PF-065H-M			13,500	AC100	60	60	30	0.25/0.31	17/27	0.09/0.08	7/6	−10 ～+70	約26/29	リード線 (1m)
◎	PF-065H-2M			13,500	AC200						0.07/0.06	11/9			
◎	PF-085H-M			14,500	AC100	80	80	38	0.75/0.90	39/54	0.17/0.15	12/10		約37/40	
◎	PF-085H-2M			14,500	AC200						0.09/0.08				
◎	PF-095CH-MA			14,500	AC100	92	92	27	0.85/1.01	49/65	0.15/0.13	11/9	−10 ～+60	約31/36	
◎	PF-095CH-2MA			14,500	AC200						0.07/0.06				
◎	PF-125H-M			15,000	AC100	119.5	119.5	38	2.4/2.7	74/83	0.28/0.23	20/18		約42/46	
◎	PF-125H-2M			15,000	AC200						0.13/0.11				
◎	PF-145H-M			24,000	AC100	140	140	50	4.7/5.2	104/115	0.52/0.46	37/37		約52/54	
◎	PF-145H-2M			24,000	AC200						0.25/0.22				
◎	PF-155H-M			24,000	AC100	175	151	38	4.6/5.3	85/98	0.70/0.59	46/42		約56/58	
◎	PF-155H-2M			24,000	AC200						0.35/0.29				

ご注意 1.最大風量・最大静圧の測定方法はダブルチャンバー方式です。
2.性能はファン単体での値です。
■PF-065H-(2)Mは、2024年6月より仕様変更（ファンのアースねじ取付位置およびアースマークの位置）をさせていただきましたのでご了承ください。

PF-HL 盤用換気扇（低騒音防湿タイプ）

RoHS

高湿度環境（湿度95%RH以下）で使用可能な低騒音防湿タイプ

● ステンレス製ルーバー〔フィルタ付〕などの屋外で使用可能なルーバーに取り付けることにより、屋外キャビネットでの使用が可能です。
●インピーダンスプロテクトまたは、サーマルプロテクタによりモーターの焼損を防止します。


PF-125CHL-M

主な付属品
●フィンガーガード
●取付ねじ
●取扱説明書

■金属羽根ファンシリーズ　フレーム:アルミニウム合金　羽根:鋼板

定格周波数:50/60Hz

納期区分	品名記号			標準価格 円	定格電圧 V(単相)	寸法 mm ヨコ	タテ	フカサ	最大風量 ㎥/min	最大静圧 Pa	定格電流 A	定格消費電力 W	使用温度 ℃	騒音 dB(A)	入力端子
◎	PF-125CHL-M			16,000	AC100	119.5	119.5	29	1.7/1.7	22/17	0.15/0.13	13/12	−10 ～+70	約32/33	リード線 (1m)
◎	PF-125CHL-2M			16,000	AC200						0.07/0.07				
◎	PF-155HL-M			25,500	AC100	175	151	38	3.4/4.0	50/61	0.60/0.51	43/38	−10 ～+60	約51/54	
◎	PF-155HL-2M			25,500	AC200						0.31/0.26				

ご注意 1.最大風量・最大静圧の測定方法はダブルチャンバー方式です。
2.性能はファン単体での値です。

PF-WJ 盤用換気扇（長寿命・防水タイプ）

※1 PSE　RoHS

長寿命で防塵・防水性能に優れた長寿命防水タイプ

●常温で連続運転にて期待寿命10万時間以上です。(目安)
〈40℃で連続運転にて期待寿命約7.5万時間(目安)〉
●防塵・防水性能はIP65です。※2
●ステンレス製ルーバー〔フィルタ付〕などの屋外で使用可能なルーバーに取り付けることにより、屋外キャビネットでの使用が可能です。
●インピーダンスプロテクトによりモーターの焼損を防止します。


PF-125WJ

主な付属品
●フィンガーガード
●取付ねじ
●取扱説明書

■樹脂羽根ファンシリーズ　フレーム:アルミニウム合金　羽根:ガラス繊維入りPBT

定格周波数:50/60Hz

納期区分	品名記号			標準価格 円	定格電圧 V(単相)	寸法 mm ヨコ	タテ	フカサ	最大風量 ㎥/min	最大静圧 Pa	定格電流 A	定格消費電力 W	使用温度 ℃	騒音 dB(A)	入力端子
◎	PF-125WJ			17,500	AC100	119.5	119.5	40	2.5/2.8	74/65	0.22/0.20	16/15	−30 ～+70	約41/45	リード線 (1m)
◎	PF-125WJ-2			17,500	AC200						0.11/0.11				

※1.PSEはファン単体での対応です。
※2.ファン内部のモーターコイル部に対するIP性能です。キャビネット内部やファン回転部への接近に対する性能については、ルーバー、フィルター、フィンガーガードなどのIP性能に依存します。当社判定基準による評価結果です。

ご注意 1.最大風量・最大静圧の測定方法はダブルチャンバー方式です。
2.性能はファン単体での値です。

PF-S 盤用換気扇（センサタイプ）

PSE※1 RoHS

運転異常を素早くお知らせするセンサタイプ

- 運転異常に伴う回転数の低下を知らせる警報接点付です。
- センサー回路部は飛び出しのないフレーム内蔵式です。
- インピーダンスプロテクトによりモーターの焼損を防止します。



PF-120S-M

主な付属品
- フィンガーガード
- プラグコード※2（2m）
- 取付ねじ
- 取扱説明書

■金属羽根ファンシリーズ　フレーム:アルミニウム合金　羽根:鋼板

定格周波数:50/60Hz

納期区分	品名記号			標準価格 円	定格電圧 V(単相)	寸法 mm ヨコ	寸法 mm タテ	寸法 mm フカサ	最大風量 ㎥/min	最大静圧 Pa	定格電流 A	定格消費電力 W	使用温度 ℃	騒音 dB(A)	入力端子	旧品名記号
◎	**PF-120S-MA**			28,500	AC100	119.5	119.5	38	2.3/2.7	69/69	0.23/0.20	16/15	−10〜+60	約40/44	3端子（アース付）	PF-120S-M
◎	**PF-120S-2MA**			28,500	AC200						0.13/0.11					PF-120S-2M

※1.PSEはファン単体での対応です。
※2.付属のプラグコードにはコンセント差し込み用のプラグは付いておりませんのでご注意ください。
■上記商品は、2024年8月より仕様変更（検出回転速度）、品名記号の変更をさせていただきましたのでご了承ください。

〈センサー回路部仕様表〉

品名記号	電源部 電源電圧 V(単相)	電源部 定格周波数 Hz	電源部 定格電流 mA	接点出力部 接点形式	接点出力部 検出回転速度 min⁻¹	接点出力部 検出時間 S	接点出力部 最大容量 VA	接点出力部 最大電圧 V		接点出力部 最大電流 A	
PF-120S-MA	AC100	50/60	25/30以下	a接点 検出動作時ON 復帰時OFF	1300以下	3以下	50	DC200	AC200	DC1.0	AC1.0
PF-120S-2MA	AC200										

ご注意
1.最大風量・最大静圧の測定方法はダブルチャンバー方式です。
2.性能はファン単体での値です。
3.機器組込用です。
4.センサーの近傍に大きな電磁誘導の発生源（大電流電路、大型モーターなど）がある場合は、誤動作することがありますので、取付位置には特に注意してください。
5.センサー回路には電源が必要です。
6.盤用温度調節器（パネルサーモ）と組合わせて自動運転する場合は、センサー回路部の電源も同じ盤用温度調節器を経由して結線してください。
7.センサー電源供給開始から最大45秒間は起動遅延タイマーが働き、その間警報接点は動作しません。
警報接点が動作した後にファンモーターの回転が正常に戻った場合、自動復帰します。
■上記商品は、2024年8月より仕様変更（センサー回路部）をさせていただきましたのでご了承ください。

PF-KG 盤用換気扇（ホルダ付）

RoHS

キャビネット内の空気循環用に

- ファンの向きが変更可能です。（両側90°まで）
- ファンの取り付け高さが変更可能です。



PF-085C-KGA

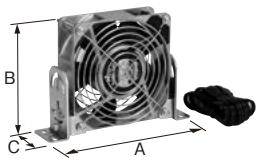

PF-121-KG

主な付属品
- プラグコード（2m）※2（リード線タイプは除く）
- 取付ねじ
- 取扱説明書

■樹脂羽根ファンシリーズ　フレーム:アルミニウム合金　羽根:樹脂

定格周波数:50/60Hz

納期区分	品名記号			標準価格 円	定格電圧 V(単相)	寸法 mm A	寸法 mm B	寸法 mm C	最大風量 ㎥/min	最大静圧 Pa	定格電流 A	定格消費電力 W	使用温度 ℃	騒音 dB(A)	入力端子	取付ファン
◎	**PF-085C-KGA**			12,000	AC100	145	89	48	0.45/0.55	34/49	0.12/0.1	9.5/8	−10〜+60	約28/35	リード線（0.3m）	MU825S-13-F1※3
◎	**PF-085C-2-KGA**			12,000	AC200						0.08/0.07					MU825S-43-F6※3
◎	**PF-091C-KG**			12,500	AC100	156	100	48	0.95/1.1	44/59	0.12/0.11	9.5/8		約35/39	プラグコード2端子	PF-091C
◎	**PF-091C-2-KG**			12,500	AC200						0.08/0.07					PF-091C-2
◎	**PF-121-KG**			13,000	AC100	178	125	57	2.7/3.0	81/81	0.21/0.19	14/13		約43/46		PF-121
◎	**PF-121-2-KG**			13,000	AC200						0.12/0.11					PF-121-2

※2.付属のプラグコードにはコンセント差し込み用のプラグは付いておりませんのでご注意ください。
※3.交換用ファンについては別途お問合わせください。

ご注意 1.最大風量・最大静圧の測定方法はダブルチャンバー方式です。
2.性能はファン単体での値です。
3.PF-085C(-2)-KGAはリード線タイプのためプラグコードは付属していません。
4.マウントレールへの取り付けはファンホルダー片側での支持となります。別途ラック取付用パネル（個別対応品）をご用命ください。

PF-D 盤用換気扇（DCタイプ）

※1※2 ※1※2 RoHS

DC電源で使用可能なDCタイプ

- 国際規格（UL、CSA）に対応しています。
- 拘束時焼損保護機能（電流カット）によりモーターの焼損を防止します。
- 電源リード線逆接続保護機能により、プラスマイナスの配線を間違えてもファンに影響を与えません。



PF-085C-D12A

主な付属品
- フィンガーガード
- 取付ねじ
- 取扱説明書

■樹脂羽根ファンシリーズ　フレーム:樹脂　羽根:樹脂

納期区分	品名記号			標準価格 円	定格電圧 V	寸法 mm ヨコ	タテ	フカサ	最大風量 ㎥/min	最大静圧 Pa	定格電流 A	定格消費電力 W	使用温度 ℃	騒音 dB(A)	入力端子
◎	**PF-085C-D12A**			8,150	DC12	80	80	25	0.93	38	0.13	1.6	−10 ～+70	約29	リード線 (300)㎜
◎	**PF-085C-D24A**			8,150	DC24						0.07	1.7			
◎	**PF-095C-D12A**			8,350	DC12	92	92	25	1.4	43	0.21	2.6		約33	
◎	**PF-095C-D24A**			8,350	DC24						0.10	2.4			
◎	**PF-125C-D12A**			8,950	DC12	119	119	25	3.2	98	0.58	7.0		約48	
◎	**PF-125C-D24A**			8,950	DC24						0.37	8.9			

※1.UL、CSAはファン単体での対応です。
※2.規格は山洋電気株式会社製の品名にて取得しています。（PF-085C-D12A、PF-085C-D24A、PF-095C-D12A、PF-095C-D24A、PF-125C-D12A、PF-125C-D24Aのファンは、山洋電気株式会社製 9A0812H440、9A0824H408、9A0912H426、9A0924H415、9A1212E405、9A1224E407と同一製品となります。）

ご注意 1.最大風量・最大静圧の測定方法はダブルチャンバー方式です。
2.性能はファン単体での値です。

PF-H-D 盤用換気扇（DC防湿タイプ）

※3※4 ※3※4 RoHS

屋外ルーバーと組合わせ可能な防湿タイプ

- 高湿度環境（湿度95%RH以下）で使用可能なDCタイプです。
- 国際規格（UL、CSA）に対応しています。
- □80、□92、□120タイプはDC24V、□120、172×150㎜タイプはDC48Vに対応しています。
- 拘束時焼損保護機能（電流カット）によりモーターの焼損を防止します。
- 電源リード線逆接続保護機能により、プラスマイナスの配線を間違えてもファンに影響を与えません。



PF-085CH-D24

主な付属品
- フィンガーガード
- 取付ねじ
- 取扱説明書

■樹脂羽根ファンシリーズ　フレーム:PF-085CH･095CH･125CHは樹脂　PF-155Hはアルミニウム合金　羽根:樹脂

納期区分	品名記号			標準価格 円	定格電圧 V	寸法 mm ヨコ	タテ	フカサ	最大風量 ㎥/min	最大静圧 Pa	定格電流 A	定格消費電力 W	使用温度 ℃	騒音 dB(A)	入力端子
◎	**PF-085CH-D24**			14,000	DC24	80	80	25	0.93	38	0.07	1.7	−20 ～+70	約29	リード線 (300)㎜
◎	**PF-095CH-D24**			14,500	DC24	92	92	25	1.4	43	0.10	2.4		約33	
◎	**PF-125CH-D24**			15,000	DC24	119	119	25	3.2	98	0.37	8.9		約48	
◎	**PF-125CH-D48**			15,000	DC48				2.5	64	0.10	4.8		約40	
◎	**PF-155H-D48**			24,000	DC48	150	172	51	4.0	67	0.11	5.3		約41	

※3.UL、CSAはファン単体での対応です。
※4.規格は山洋電気株式会社製の品名にて取得しています。（PF-085CH-D24、PF-095CH-D24、PF-125CH-D24、PF-125CH-D48、PF-155H-D48のファンは、山洋電気株式会社製 9A0824H409、9A0924H416、9G1224E408、9G1248H405、109E5748M504と同一製品となります。）

ご注意 1.最大風量・最大静圧の測定方法はダブルチャンバー方式です。
2.性能はファン単体での値です。

〈盤用換気扇（DC防湿タイプ）組合わせ推奨ルーバー選定表〉

- 盤用換気扇（DC防湿タイプ）は高湿度環境（95%RH以下）対応ですので、屋内･屋外兼用のルーバーと組合わせて使用可能です。

盤用換気扇（DC防湿タイプ）品名記号	適用ルーバー			
	ステンレス製ルーバー･フィルタ付（P.651）	ステンレスフード･フィルタ付（P.654）	丸形防水ルーバー（P.649）	フード付角形ルーバー（P.646）
PF-085CH-D24	SLS-13FR(C)、FSR	SF-12F	WLP-10(C)	—
PF-095CH-D24	SLS-15FR(C)、FSR	SF-12F	WLP-12(C)	OSLP-0A(C)
PF-125CH-D24･D48	SLS-17FR(C)、FSR	SF-15F	WLP-13(C)	OSLP-1A(C)
PF-155H-D48	SLS-24FR(C)、FSR･4424FR(C)、FSR	SF-21F･30F	WLP-17(C)	OSLP-2A(C)
組合わせ例	 SLS	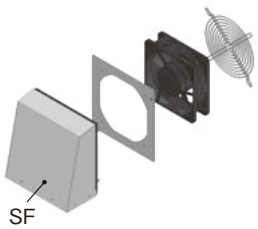 SF	 WLP	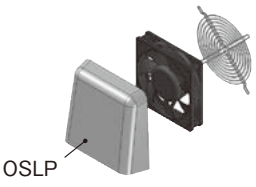 OSLP

PF 天井大型ファン

大風量・低騒音・省エネ・省施工の天井用大型ファン

- 風量強弱切替スイッチ付です。
- モーター焼損保護機能付です。

〔警報機能付〕(PF-260K)

- キャビネット内温度異常を知らせる警報接点付です。
- 警報温度の切り替えが可能です。
- 自動風量切替です。(25℃未満/切、25℃以上35℃未満/弱運転、35℃以上/強運転)



主な付属品
- 取付ねじ
- 取扱説明書

■樹脂羽根ファンシリーズ

カバー:ポリプロピレン　本体:ポリプロピレン　羽根:ポリプロピレン　色彩:ホワイト　定格周波数:50/60Hz

納期区分	品名記号			標準価格 円	定格電圧 V(単相)	最大風量 ※1 ㎥/min	最大静圧 ※1 Pa	定格電流 ※1 A	定格消費電力 ※1 W	使用温度 ℃	騒音 ※1 dB(A)	入力端子	備考
◎	**PF-260**			61,000	AC100	13.2/13.7 〈10/10.3〉	34/31 〈17.5/19.5〉	0.23/0.28 〈0.19/0.23〉	23.5/28 〈18/20〉	−10〜+50	約39/39.5 〈29.5/30.5〉	プラグ付電源コード(2.25m)	—
◎	**PF-260K**			77,500	AC100								警報機能付

※1. 〈　〉内の数値は弱運転時の数値です。

■上記商品は、2024年2月より仕様変更(スイッチの色)をさせていただきましたのでご了承ください。

ご注意 1. 最大風量・最大静圧の測定方法はオリフィスチャンバー方式です。
2. PF-260Kは可変式温度調節器(PTV)と組合わせて、取り付けはできません。

〈警報接点部仕様〉

接点形式	警報出力設定温度(℃)	接点容量	ON・OFF温度幅 K(℃)	温度公差 K(℃)
a接点(無電圧接点) 検出動作時ON 復帰時OFF	40 or 45 (切替可能)	AC100V 2A (突入電流5A以下)	約3	±4

PF-M 盤用換気扇(大型タイプ)

大風量タイプ

- 大型キャビネットの換気に有効です。
- サーマルプロテクタによりモーターの焼損を防止します。


PF-300-2M

主な付属品
- ガード
- コンデンサー
- プラグコード(コンデンサー用)
- 取付ねじ
- 取扱説明書

■金属羽根ファンシリーズ

ケーシング:アルミニウム合金　羽根:鋼板　取付フレーム:鋼板　定格周波数:50/60Hz

納期区分	品名記号			標準価格 円	定格電圧 V(単相)	羽根直径 ㎜	最大風量 ㎥/min	最大静圧 Pa	定格電流 A	定格消費電力 W	使用温度 ℃	騒音 dB(A)	入力端子
◎	**PF-250-M**			48,000	AC100	φ250	11/13	138/123	0.52/0.53	40/50	−10〜+60	約50/53	リード線(1m)
◎	**PF-250-2M**			48,000	AC200				0.26/0.27				
◎	**PF-300-2M**			55,000		φ300	19/22	141/120	0.38/0.38	55/65		約55/58	
◎	**PF-350-2MB**			94,000		φ350	26.0/30.0	180.3/157.3	0.50/0.82	95/155		約54/57	

ご注意 1.最大風量・最大静圧の測定方法はダブルチャンバー方式です。
2.性能はファン単体での値です。

盤用換気扇・オプション

RD48 コンセント付プラグコード

- 電源はコンセントに差し込むだけのファン用プラグコードです。

定格容量:AC125V 3A　耐熱温度:60℃　全長:2,250mm　色彩:ブラック

納期区分	品名記号			標準価格 円	適用ファン ※2	摘要
◎	**RD48-1PF**			2,450	**PF-091C、121、121C、121L、121CL、091CT、121TA**	ファン1コ用
◎	**RD48-2PF**			3,900		ファン2コ用
◎	**RD48-3PF**			5,500		ファン3コ用
◎	**RD48-1RD**			1,650	**RD45-091A、121**	ファン1コ用
◎	**RD48-2RD**			2,450		ファン2コ用
◎	**RD48-3RD**			3,300		ファン3コ用


RD48-3PF

※2. 本商品は国際規格対応品ではありません。PF-091CT、PF-121TA(UL、CSA、CEマーキング)との組合わせで使用する場合は、規格対応品として使用できませんのでご注意ください。

盤用換気扇・オプション

PF-FG フィンガーガード

RoHS

●ファンの安全対策としてご利用ください。
●屋外用換気扇付ルーバーへの使用に適したステンレス製です。(PF-FGS)

納期区分	品名記号			標準価格 円	セット内容	適用ファンサイズ mm
◎	**PF-080-FG**			5,400	10コ入	□80
◎	**PF-090-FG**			5,600		□92
◎	**PF-120-FG**			5,800		□120
◎	**PF-150-FG**			6,700		φ150
◎	**PF-180-FG**			7,550	4コ入	□180



PF-120-FG

■多リングタイプ※1

納期区分	品名記号			標準価格 円	セット内容	適用ファンサイズ mm
◎	**PF-080-FGA**			7,750	10コ入	□80
◎	**PF-090-FGA**			8,100		□92
◎	**PF-120-FGA**			8,450		□120
◎	**PF-150-FGA**			9,850		φ150

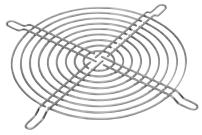

PF-120-FGA

■多リングタイプ(ステンレス製)※1

納期区分	品名記号			標準価格 円	セット内容	適用ファンサイズ mm
◎	**PF-080-FGS**			16,000	10コ入	□80
◎	**PF-090-FGS**			17,000		□92
◎	**PF-120-FGS**			17,500		□120

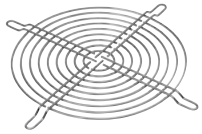

PF-120-FGS

※1.当社製PSE適合ファンと組み合わせてキャビネットに取り付けた場合に「電気用品安全法別表第四1(2)ハ」に掲げる試験指がキャビネットの外側からファンの羽根に接触しない構造となります。取付方法、取付穴の詳細はPF-FGA、PF-FGSの納入仕様書をご確認ください。

ご注意 盤用換気扇に付属されているものとはデザインが異なる場合があります。

PFX 換気扇取付ホルダ

RoHS

●ファンの向きが変更可能です。(両側90°まで)
●ファンの取り付け高さが変更可能です。



PFX-1KG

納期区分	品名記号			標準価格 円	セット内容	適用ファンサイズ mm
◎	**PFX-1KG**			13,000	5組入	□80・□92・□120



〔取付例〕

FTK ファン用端子台取付金具 取扱い商品

篠原電機株式会社製

換気ファンの配線部品として

●ファンと共締めのため端子台取り付けの穴加工が不要です。
●120角ファンに適用します。

材質	鋼板
表面処理	電気亜鉛めっき三価クロメート処理仕上
板厚	1.6mm

■端子台※2仕様

定格電圧	380V
定格電流	21A
適合電線	2mm²

※2.端子台は、東朋テクノロジー株式会社製 USK-15-3Jです。



FTK-120

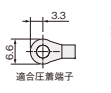

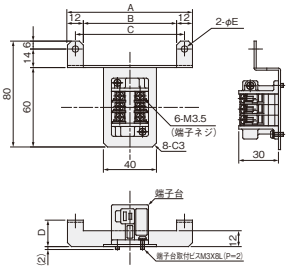

納期区分	品名記号			標準価格 円	セット内容	適合ファン	寸法 mm				
							A	B	C	D	E
◎	**FTK-120**			19,500	10コ入	120角	116.8	92.8	104.8	31.6	φ5



〔取付例〕

SFT-L ステンレスフード付ターボファン

屋内・屋外兼用 保護等級 IP45　RoHS　粉体塗装

高風量・高静圧・低騒音を実現した屋内・屋外兼用ターボファン

- 高風量・高静圧・低騒音・省エネです。
- 板金部分は耐食性に優れたステンレスを使用しています。
- ファン動作に連動して開くシャッター機能付です。
- オプションのフィルター（SFT-F17・30）を取り付けることでIP性能がIP45からIP55に向上します。
  また、火災予防条例対応フィルター（酸素指数26以上）を採用しています。
- 屋内使用時には天井取付可能（屋外使用時は天井取付不可）です。

主な付属品
●取付ナット　●取扱説明書　●カバー用L型レンチ

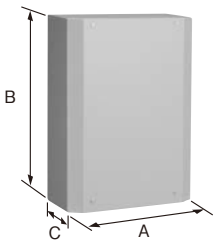

SFT-30LA

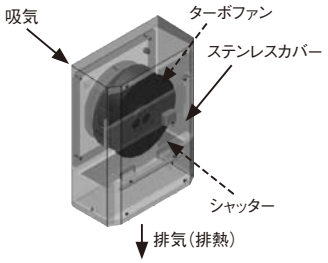

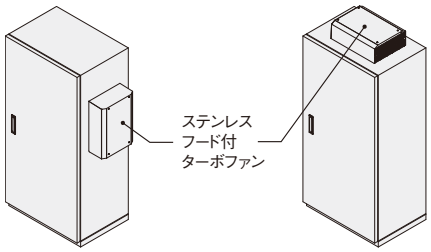

〔側面取付イメージ〕　〔天井取付イメージ〕

※1
屋内・屋外兼用 **IP45**
（ファン動作時IP23）

ライトベージュ塗装
LB色（5Y7/1）
日塗工 P25-70B

■定格周波数:50/60Hz

納期区分	品名記号			標準価格 円	定格電圧 V（単相）	寸法 mm A	B	C	最大風量 ㎥/min	最大静圧 Pa	定格電流 A	定格消費電力 W	使用温度 ℃	使用湿度 %RH	騒音 dB（A）	入力端子	旧品名記号
◎	**SFT-17L**			60,500	AC100	170	309	113	2.1/1.9	178/220	0.17/0.20	17/20	−20 ～+50	95以下	約49/46	リード線（2m）	——
◎	**SFT-17L-2**			60,500	AC200					172/210	0.08/0.09	16/19					——
◎	**SFT-30LA**			89,500	AC100	303	425	142	5.2/4.5	138/185	0.34/0.39	34/38			約46/43		SFT-30L
◎	**SFT-30L-2**			77,500	AC200				5.5/5.9	130/166	0.14/0.18	27/34			約48/49		——

※1. 上記IP性能はキャビネット側面取付時（ファン停止時）のキャビネットのIP性能を示します。
キャビネット天井面に取り付けた場合はIP44（ファン動作時IP2X）となります。当社判定基準による評価結果です。

■交換用ファンにつきましては別途お問合わせください。

■SFT-30LAは、2023年9月より仕様変更（ファン）、品名記号の変更をさせていただきましたのでご了承ください。

ご注意 最大風量・最大静圧の測定方法はダブルチャンバー方式です。

ステンレスフード付ターボファン・オプション

SFT-F フィルタ

RoHS

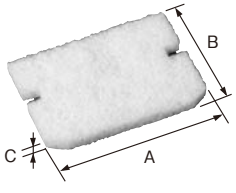

SFT-F30

●フィルター使用時の能力
フィルターを取り付けた場合、各機種の能力は下記のようになります。

※2
屋内・屋外兼用 **IP55**
（ファン停止時）（カテゴリー2）

ステンレスフード付ターボファン＋フィルター	最大風量 ㎥/min	最大静圧 Pa	騒音 dB（A）
SFT-17L　+SFT-F17	1.5/1.4	177/222	約47/45
SFT-17L-2+SFT-F17	1.4/1.2	174/213	約46/43
SFT-30LA +SFT-F30	3.6/3.0	139/185	約42/39
SFT-30L-2+SFT-F30	3.7/3.9	131/168	約43/44

ご注意 最大風量・最大静圧の測定方法はダブルチャンバー方式です。

材質	ポリエステル製

納期区分	品名記号			標準価格 円	セット内容	寸法 mm ※3 A	B	C	除塵率※4 %	適用機種
◎	**SFT-F17**			3,050	5枚入	160	112	14	80	SFT-17L（-2）用
◎	**SFT-F30**			5,450		293	142			SFT-30LA、SFT-30L-2用

※2. 上記IP性能はキャビネット側面取付時（ファン停止時）のキャビネットのIP性能を示します。
屋内使用時のキャビネット天井面に取り付けた場合はIP54（ファン停止時）となります（屋外使用時は天井取付不可）。
当社判定基準による評価結果です。

※3. 不織布のため、寸法にバラツキがでることがあります。

※4. 除塵率はJIS B 9908 形式3（質量法）によります。

FN-BN 換気扇セット

屋内・屋外兼用 保護等級 IP23　RoHS　粉体塗装

屋外大風量タイプ

- キュービクルの強制換気に適してます。
- ファンは有圧形を使用しています。(羽根は鉄製※1)
- 可変式温度調節器により、動作温度の設定が可能です。
- キャビネット外側からファンの交換が可能となり、メンテナンス性に優れています。
- オプションのフィルタユニット(FN-FU)(642頁)を取り付けることでIP性能がIP23からIP45に向上します。



〔キャビネット外側〕　〔キャビネット内側〕



主な付属品
- 取付ねじ
- 取扱説明書
- 可変式温度調節器
- 端子台

(温度設定範囲0～+60℃)

FN-25BN

屋内・屋外兼用 **IP23** ※2

ライトベージュ塗装 LB色(5Y7/1) 日塗工 P25-70B

使用温度:−15～+60°C　使用湿度:90%RH以下

定格周波数:50/60Hz

納期区分	品名記号			標準価格 円	定格電圧 V(単相)	寸法 mm ヨコ	タテ	フカサ	羽根直径 mm	最大風量 ㎥/min	定格電流 A	定格消費電力 W	騒音 dB(A)	質量 kg
◎	**FN-20BN**			62,000	AC100	380	375	225	φ200	7.1/8.1	0.35/0.41	34/41	約49/56	10
◎	**FN-25BN**			70,500		430	425	235	φ250	11.0/12.4	0.55/0.67	53/67	約51/55	12
◎	**FN-30BN**			81,000		480	475	255	φ300	15.7/17.6	1.1/1.3	96/122	約57/59	15

※1.FN-20BNのみ樹脂製となります。
※2.上記IP性能以上のキャビネットに取り付けた場合のキャビネットのIP性能を表します。当社判定基準による試験結果です。
■交換用ファンにつきましては別途お問合わせください。

ご注意 最大風量の測定方法はダブルチャンバー方式です。

SFN-BN 換気扇セット(ステンレスタイプ)

屋内・屋外兼用 保護等級 IP23　RoHS　粉体塗装

換気扇セットのステンレスフード付タイプ

- キュービクルの強制換気に適してます。
- ファンは有圧形を使用しています。(羽根は鉄製※3)
- 可変式温度調節器により、動作温度の設定が可能です。
- キャビネット外側からファンの交換が可能となり、メンテナンス性に優れています。
- オプションのフィルタユニット(FN-FU)(642頁)を取り付けることでIP性能がIP23からIP45に向上します。



〔キャビネット外側〕　〔キャビネット内側〕



主な付属品
- 取付ねじ
- 取扱説明書
- 可変式温度調節器
- 端子台

(温度設定範囲0～+60℃)

SFN-25BN

屋内・屋外兼用 **IP23** ※4

ライトベージュ塗装 LB色(5Y7/1) 日塗工 P25-70B

使用温度:−15～+60°C　使用湿度:90%RH以下

定格周波数:50/60Hz

納期区分	品名記号			標準価格 円	定格電圧 V(単相)	寸法 mm ヨコ	タテ	フカサ	羽根直径 mm	最大風量 ㎥/min	定格電流 A	定格消費電力 W	騒音 dB(A)	質量 kg
◎	**SFN-20BN**			80,500	AC100	380	375	225	φ200	7.1/8.1	0.35/0.41	34/41	約49/56	10
◎	**SFN-25BN**			91,000		430	425	235	φ250	11.0/12.4	0.55/0.67	53/67	約51/55	12
◎	**SFN-30BN**			104,000		480	475	255	φ300	15.7/17.6	1.1/1.3	96/122	約57/59	15

※3.SFN-20BNのみ樹脂製となります。
※4.上記IP性能以上のキャビネットに取り付けた場合のキャビネットのIP性能を表します。当社判定基準による試験結果です。
■交換用ファンにつきましては別途お問合わせください。

ご注意 最大風量の測定方法はダブルチャンバー方式です。

個別対応品 換気扇セット[(S)FN-BN]

下記の仕様も承りますので詳細は別途お問合わせください。

①消防認定仕様

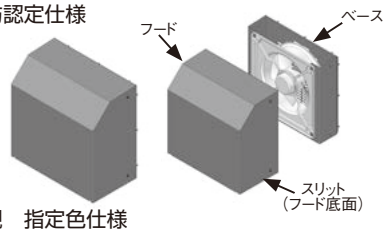

②防雪板組込仕様

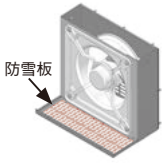

③シャッター組込仕様

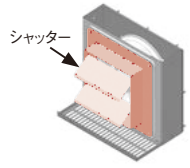

④外観　指定色仕様

⑤換気扇変更(吸気またはAC200V仕様)

換気扇セット・オプション

FN-FU フィルタユニット

RoHS 粉体塗装

●換気扇セット（(S)FN-BN）へ取り付けることでIP性能がIP23からIP45に向上します。



FN-FU20～30

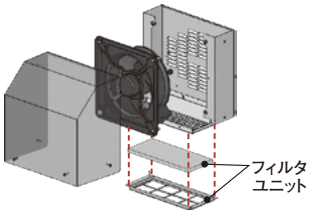

〔取付イメージ〕

※1
屋内・屋外兼用 **IP45**

納期区分	品名記号			標準価格 円	セット内容	寸法 mm ※2 ヨコ	タテ	フカサ	適用機種
◎	**FN-FU20**			6,750	フィルタ 1枚 フィルタケース 1コ パッキン 2枚	355	130	14	FN-20BN、SFN-20BN
◎	**FN-FU25**			7,150		415			FN-25BN、SFN-25BN
◎	**FN-FU30**			7,550		470			FN-30BN、SFN-30BN

※1.換気扇セットに取り付けた場合のIP性能を示します。上記IP性能以上のキャビネットに取り付けた場合のキャビネットのIP性能を示します。
当社判定基準による評価結果です。

FN-F フィルタ

RoHS

●汚れた際の交換用パーツとしてご利用ください。
●水洗いで再利用が可能です。

FN-F20～30

納期区分	品名記号			標準価格 円	セット内容	寸法 mm ※2 ヨコ	タテ	フカサ	除塵率 % ※3	適用機種
◎	**FN-F20**			4,250	4枚入	315	128	14	80	FN-FU20
◎	**FN-F25**			4,850		375				FN-FU25
◎	**FN-F30**			5,200		435				FN-FU30

※2.不織布のため、寸法にバラツキがでることがあります。
※3.除塵率はJIS B 9908 形式3（質量法）によります。

盤用換気扇　使用上のお願い

1. 運搬、取付作業の際に衝撃を加えないでください。
2. 吸込口および吐出口の通風を妨げるような取り付けはしないでください。
3. キャビネットには必ず通風口（吸気口、排気口）を設けてください。
4. 定格電圧以外での使用は、故障原因となりますので使用できません。
5. 水滴がかかる場所、屋外での使用は絶対にしないでください。〔換気扇セット、換気扇セット（ステンレスタイプ）、ステンレスフード付ターボファン、盤用換気扇（長寿命・防水タイプ）は除く〕
6. 塩分を多く含んだ環境下、塩分を含んだ水がかかる場所では使用しないでください。
7. 振動・衝撃などのある場所では使用しないでください。
8. 高温、高湿、腐食性ガス、可燃性ガスなどの雰囲気、導電性のほこり（カーボン繊維など）が浮遊する場所での使用はしないでください。
9. 極度に塵埃、オイルミストなどが多い所での使用はお避けください。

FN-T 屋外天井取付型ファン

屋内・屋外兼用 保護等級 IP23　RoHS　粉体塗装

屋外キュービクルの天井に取付可能

- 溶接レスで取付可能です。
- 結露対策としてフィンガーガードとドレンパンを兼用しています。
- JIS C 4620　防雨形試験に対応しています。※1
- オプションのフィルタユニット(FT-T-FU30)を取り付けることで、防水性能がIP23からIP25へ向上します。また、JIS C 4620 防噴流形試験に対応可能となります。※1



屋内・屋外兼用 IP23 ※1　ライトベージュ塗装 LB色(5Y7/1) 日塗工 P25-70B

納期区分	品名記号			標準価格 円	定格電圧 V(単相)	寸法 mm ヨコ	寸法 mm タテ	寸法 mm フカサ	羽根直径 mm	最大風量 ㎥/min	最大静圧 Pa	定格電流 A	定格消費電力 W	騒音 dB(A)	質量 kg
◎	FN-30T			116,000	AC100	600	270	600	φ300	16.3/18.3	85/111	1.0/1.2	91/115	約55/58	29

※1.IP性能は、上記IP性能以上のキュービクルに取り付けた場合のキュービクルのIP性能を示します。JIS C 4620防雨形試験、防噴流形試験に対応しています。
当社判定基準による評価結果です。

■交換用ファンにつきましては別途お問合わせください。

ご注意 最大風量・最大静圧の測定方法はダブルチャンバー方式です。

屋外天井取付型ファン・オプション

FN-T-FU フィルタユニット

RoHS　粉体塗装

- 屋外天井取付型ファン(FN-30T)へ取り付けることで防水性能がIP25へ向上、JIS C 4620 防噴流形試験に対応します。



屋内・屋外兼用 IP25 ※2　ライトベージュ塗装 LB色(5Y7/1) 日塗工 P25-70B

納期区分	品名記号			標準価格 円	セット内容	寸法 mm ※3 ヨコ	寸法 mm ※3 タテ	寸法 mm ※3 フカサ	最大風量 ㎥/min ※4	最大静圧 Pa	適用機種
◎	FN-T-FU30			12,500	フィルター 4枚 フィルターケース 4コ	540	45	15	10.7/12.3	87/113	FN-30T

※2.屋外天井取付型ファンに取り付けた場合のIP性能を示します。上記IP性能以上のキュービクルに取り付けた場合のキュービクルのIP性能を示します。
当社判定基準による評価結果です。
※3.フィルターケース1コあたりの寸法となります。
※4.フィルタユニットを取り付けた場合の屋外天井取付型ファンの仕様となります。

FN-T-F フィルタ

RoHS

- 汚れた際の交換用パーツとしてご利用ください。
- 水洗いで再利用が可能です。

納期区分	品名記号			標準価格 円	セット内容	寸法 mm ※5 ヨコ	寸法 mm ※5 タテ	寸法 mm ※5 フカサ	除塵率 % ※6	適用機種
◎	FN-T-F30			3,850	4枚入	482	45	14	80	FN-T-FU30

※5.不織布のため、寸法にバラツキがでることがあります。
※6.除塵率はJIS B 9908 形式3(質量法)によります。

LP ルーバー

屋内用 保護等級 IP4X　RoHS

簡単な取り付けでキャビネット内換気に

- 自然な通風によりキャビネット内を有効に換気できます。
- 防虫用ステンレス製金網付です。
- フィルターは水洗いで再利用可能です。(LP-F)

材質	AES樹脂製


LP-1

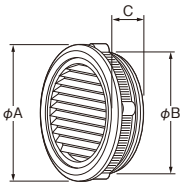


〔取付例〕

※1 屋内用 IP4X

納期区分	ライトベージュ色 品名記号	クリーム色 品名記号			標準価格 円	セット内容	寸法 mm φA	φB	C	換気面積 ㎠	摘要
◎	LP-0	LP-0C			2,900	2コ入	75	63.6	20	6	
◎	LP-1	LP-1C			3,150		90	75.6		9.5	
◎	LP-2	LP-2C			4,400	2コ入	105	88.8	22.5	16	
◎	LP-3	LP-3C			5,550		120	100.8		21	
◎	LP-4	LP-4C			7,100	2コ入	150	129.8	25	35	
◎	LP-5	LP-5C			8,150		180	158.8		56	

●フィルタ付(ポリエステル製、除塵率70%)

※1 屋内用 IP4X

納期区分	ライトベージュ色 品名記号	クリーム色 品名記号	グレー色 品名記号			標準価格 円	セット内容	寸法 mm φA	φB	C	換気面積 ㎠
◎	LP-0F	LP-0FC	LP-0FG			3,750	2コ入	75	63.6	20	6
◎	LP-1F	LP-1FC	LP-1FG			4,400		90	75.6		9.5
◎	LP-2F	LP-2FC	LP-2FG			5,750	2コ入	105	88.8	22.5	16
◎	LP-3F	LP-3FC	LP-3FG			7,100		120	100.8		21
◎	LP-4F	LP-4FC	LP-4FG			8,550	2コ入	150	129.8	25	35
◎	LP-5F	LP-5FC	LP-5FG			9,600		180	158.8		56

※1.上記IP性能以上のキャビネットに取り付けた場合のキャビネットのIP性能を示します。当社判定基準による評価結果です。

■オプションのフィルターは657頁をご参照ください。

ご注意 1.複数個並べて使用する場合は10㎜以上離して取り付けてください。
2.換気面積は、防虫網、フィルターを考慮していません。
3.フィルタ無し(LP-□)をフィルタ付(LP-□F)へ変更する際はフィルタ、フィルタ固定ばね、Oリングが必要となります。詳細はお問合わせください。

数量割引商品

上記商品は、2コ入×50セット⇒100コ 以上の場合、経済的な数量割引商品もございますのでご用命ください。
ご注文の際は品名記号の末尾に -Q をつけてご用命ください。(LP-4F(C・G)・5F(C・G)は除く)
(例) **LP-0→LP-0-Q**となります。価格など詳細は別途お問合わせください。

LP-K 換気扇付丸形ルーバー

屋内用 保護等級 IP4X　RoHS

屋内キャビネットで使用可能なファン付の丸形ルーバー

- ルーバー(LP)のファン付タイプです。
- 屋内キャビネットの強制換気が可能です。
- インピーダンスプロテクトによりモーターの焼損を防止します。
- 丸穴加工のみで、キャビネットに取付可能です。
- 工具不要で簡単に取付可能です。

材質	ボデー:AES樹脂製 リング、フィンガーガード:PBT+PC樹脂製 ファンフレーム:アルミニウム合金 羽根:鋼板製(LP-0K、1K)、樹脂製(LP-2K、3K、4K)

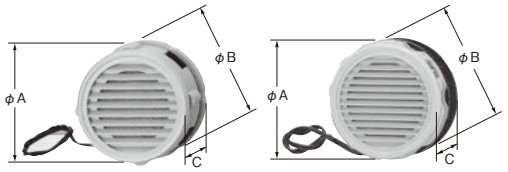

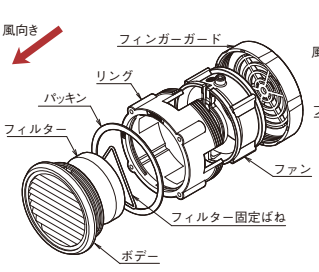

LP-0K・1K

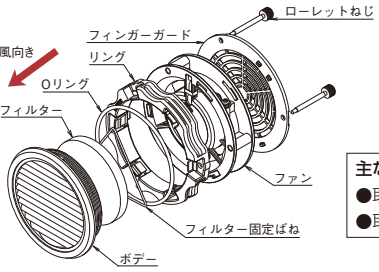

LP-2K～4K

主な付属品
- 取付ねじ
- 取扱説明書

●フィルタ付 (LP-0K,1K:ウレタン製、除塵率35% LP-2K,3K,4K:ポリエステル製、除塵率70%)

定格周波数:50/60Hz

※2 屋内用 IP4X

納期区分	ライトベージュ色 品名記号	クリーム色 品名記号			標準価格 円	定格電圧 V(単相)	寸法 mm φA	φB	C※3	最大風量 ㎥/min	最大静圧 Pa	定格消費電力 W	使用温度 ℃	騒音 dB(A)	入力端子	取付ファン※4
◎	LP-0K	LP-0KC			11,500	AC100	75	80	50.5	0.05/0.07	12/18	7/6	−10～+70	約26/29	リード線(1m)	LF1
◎	LP-0K-2	LP-0K-2C			11,500	AC200						11/9				LF1-2
◎	LP-1K	LP-1KC			12,000	AC100	90	80	47.5	0.08/0.09	12/18	7/6		約26/29		LF1
◎	LP-1K-2	LP-1K-2C			12,000	AC200						11/9				LF1-2
◎	LP-2K	LP-2KC			12,500	AC100	105	112	55.0	0.16/0.20	35/48	8/6		約39/43		LF2A
◎	LP-2K-2	LP-2K-2C			12,500	AC200										LF2-2A
◎	LP-3K	LP-3KC			13,500	AC100	120	124	55.0	0.29/0.36	38/52	11/9		約41/46		LF3A
◎	LP-3K-2	LP-3K-2C			13,500	AC200										LF3-2A
◎	LP-4K	LP-4KC			15,000	AC100	150	154	58.0	0.67/0.73	47/47	14/12		約45/47		LF4A
◎	LP-4K-2	LP-4K-2C			15,000	AC200										LF4-2A

※2.上記IP性能以上のキャビネットに取り付けた場合のキャビネットのIP性能を示します。当社判定基準による評価結果です。

※3.キャビネット内にファンの一部が突出していますので、機器などの取り付けを考慮したキャビネットをご選定ください。

※4.取付ファンは換気扇付丸形ルーバー専用部品となりオプション販売しておりません。交換時には別途お問合わせください。

■LP-0K(-2)(C)、1K(-2)(C)用のフィルターについては別途お問合わせください。

■642頁の 盤用換気扇 使用上のお願い をお読みの上ご使用ください。

■オプションのフィルターは657頁をご参照ください。

ご注意 最大風量・最大静圧の測定方法はダブルチャンバー方式です。

OLP フード付ルーバー

屋内・屋外兼用 保護等級 IP43　RoHS

●ルーバー(LP)のフード付タイプです。
●防虫用ステンレス製金網付です。
●フィルターは水洗いで再利用可能です。(OLP-F)

材　質	AES樹脂製

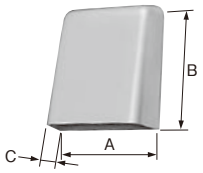

OLP-2


〔取付例〕

※1
屋内・屋外兼用 IP43

納期区分	ライトベージュ色 品名記号	クリーム色 品名記号			標準価格 円	セット内容	寸法 mm A	B	C	換気面積 cm²	摘要
◎	OLP-0	OLP-0C			4,700	2コ入	90	100	45	6	LP-0,0C付
◎	OLP-1	OLP-1C			5,300		105	110		9.5	LP-1,1C付
◎	OLP-2	OLP-2C			7,300	2コ入	120	130	50	16	LP-2,2C付
◎	OLP-3	OLP-3C			8,750		135	140		21	LP-3,3C付

●フィルタ付(ポリエステル製、除塵率70%)

※1
屋内・屋外兼用 IP43

納期区分	ライトベージュ色 品名記号	クリーム色 品名記号	グレー色 品名記号			標準価格 円	セット内容	寸法 mm A	B	C	換気面積 cm²	摘要
◎	OLP-0F	OLP-0FC	OLP-0FG			5,550	2コ入	90	100	45	6	LP-0F(C・G)付
◎	OLP-1F	OLP-1FC	OLP-1FG			6,550		105	110		9.5	LP-1F(C・G)付
◎	OLP-2F	OLP-2FC	OLP-2FG			8,550	2コ入	120	130	50	16	LP-2F(C・G)付
◎	OLP-3F	OLP-3FC	OLP-3FG			10,000		135	140		21	LP-3F(C・G)付

※1.上記IP性能以上のキャビネットに取り付けた場合のキャビネットのIP性能を示します。当社判定基準による評価結果です。
■オプションのフィルターは657頁をご参照ください。

ご注意 換気面積は、防虫網、フィルターを考慮していません。

数量割引商品
上記商品は、2コ入×40セット⇒80コ 以上の場合、経済的な数量割引商品もございますのでご用命ください。
ご注文の際は品名記号の末尾に -Q をつけてご用命ください。
(例) OLP-0→OLP-0-Qとなります。
価格など詳細は別途お問合わせください。

GLP 角丸ルーバー

屋内用 保護等級 IP4X　RoHS

●丸穴加工のみで、キャビネットに取り付け可能です。
●防虫用ステンレス製金網付です。
●カバーが取外せるため、外部よりフィルターの交換が可能です。(GLP-F)
●フィルターは水洗いで再利用可能です。(GLP-F)

材　質	AES樹脂製



GLP-2

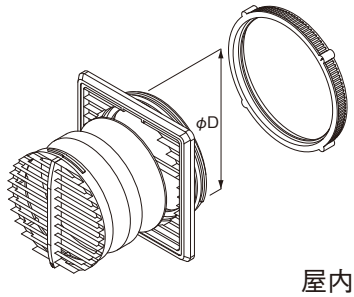

※2
屋内用 IP4X

納期区分	ライトベージュ色 品名記号	クリーム色 品名記号			標準価格 円	セット内容	寸法 mm A	B	C	φD	換気面積 cm²
◎	GLP-0	GLP-0C			5,300	2コ入	73	73	23.5	63.6	6.5
◎	GLP-1	GLP-1C			6,350		85	85		75.6	10.0
◎	GLP-2	GLP-2C			7,950		100	100	25.5	88.6	14.0

●フィルタ付(ポリエステル製、除塵率70%)

※2
屋内用 IP4X

納期区分	ライトベージュ色 品名記号	クリーム色 品名記号			標準価格 円	セット内容	寸法 mm A	B	C	φD	換気面積 cm²
◎	GLP-0F	GLP-0FC			6,150	2コ入	73	73	23.5	63.6	6.5
◎	GLP-1F	GLP-1FC			7,550		85	85		75.6	10.0
◎	GLP-2F	GLP-2FC			9,200		100	100	25.5	88.6	14.0

※2.上記IP性能以上のキャビネットに取り付けた場合のキャビネットのIP性能を示します。当社判定基準による評価結果です。
■オプションのフィルターは657頁をご参照ください。

ご注意 1.複数個並べて使用する場合は10mm以上離して取り付けてください。
2.換気面積は、防虫網、フィルターを考慮していません。

数量割引商品
上記商品は、2コ入×50セット⇒100コ 以上の場合、経済的な数量割引商品もございますのでご用命ください。
ご注文の際は品名記号の末尾に -Q をつけてご用命ください。
(例) GLP-0→GLP-0-Qとなります。
価格など詳細は別途お問合わせください。

SLP 角形ルーバー

屋内用 保護等級 IP4X　RoHS

●防虫用ステンレス製金網付です。
●フィルターは水洗いで再利用可能です。
●ファンが取付可能です。(SLP-2、2Cは除く)

材　質	AES樹脂製

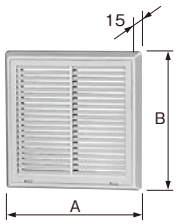

SLP-0・1・2

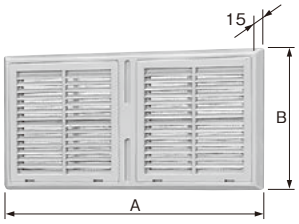

SLP-21(2連タイプ)

主な付属品
●取付ねじ

●フィルタ付(ポリエステル製、除塵率50%)

※1 屋内用 IP4X

納期区分	ライトベージュ色 品名記号	クリーム色 品名記号			標準価格 円	セット内容	寸法 mm A	寸法 mm B	換気面積 cm²	取付可能ファンサイズ mm
◎	SLP-0	SLP-0C			9,600	2コ入	100	100	15	□92
◎	SLP-1	SLP-1C			11,000		120	120	24	□120
◎	SLP-2	SLP-2C			13,000		150	150	44	—

■2連タイプ　●フィルタ付(ポリエステル製、除塵率50%)

※1 屋内用 IP4X

納期区分	ライトベージュ色 品名記号	クリーム色 品名記号			標準価格 円	セット内容	寸法 mm A	寸法 mm B	換気面積 cm²	取付可能ファンサイズ mm
◎	SLP-21	SLP-21C			20,500	2コ入	240	120	48	□120(2コ)

※1.上記IP性能以上のキャビネットに取り付けた場合のキャビネットのIP性能を示します。
当社判定基準による評価結果です。
■オプションのフィルターは657頁をご参照ください。

ご注意 換気面積は、防虫網、フィルターを考慮していません。

数量割引商品
上記商品は、2コ入×50セット⇒100コ 以上の場合、経済的な数量割引商品もございますのでご用命ください。ご注文の際は品名記号の末尾に -Q をつけてご用命ください。
(例) SLP-0→SLP-0-Qとなります。
価格など詳細は別途お問合わせください。

OSLP フード付角形ルーバー

屋内・屋外兼用 保護等級 IP44　RoHS

フィルター交換が容易なフード分割式ルーバー

●フードカバー、フードベースが工具レスで着脱可能となり、キャビネット外からフィルター交換が可能です。
●□90・□120・φ150のファンがそれぞれ取付可能です。
●OSLP-2A(C)はφ150ファンが取付可能になりました。

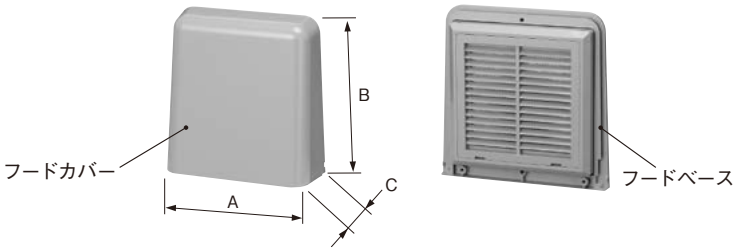

〈OSLP-1A分割例〉

材　質	AES樹脂製

主な付属品　●取付ねじ

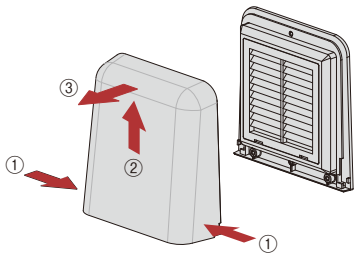

〈フードカバー取外方法〉

●フードカバー取外方法

フードカバーの両側面下部を
①の矢印方向に指で押す。
②の矢印方向にスライドさせる。
③の矢印方向に引き、フードカバーを取り外してください。
スライド量約10mmの位置で外すことが可能です。

ご注意 フードカバーは両側面が引掛け式になっていますので、無理な力でスライドさせないでください。破損の原因になります。

●フィルタ付(ポリエステル製、除塵率50%)

※2 屋内・屋外兼用 IP44

納期区分	ライトベージュ色 品名記号	クリーム色 品名記号			標準価格 円	セット内容	寸法 mm A	寸法 mm B	寸法 mm C	換気面積 cm²※3	推奨ファン	摘要
◎	OSLP-0A	OSLP-0AC			12,000	2コ入	125	125	45	15	PF-095CH-(2)MA	SLP-0,0C付
◎	OSLP-1A	OSLP-1AC			14,500		145	145	50	24	PF-125H-(2)M	SLP-1,1C付
◎	OSLP-2A	OSLP-2AC			17,500		175	183	60	44	PF-155H-(2)M	SLP-2,2C付

※2.ファンを取り付けた場合は、ファン停止時の性能となります。上記IP性能以上のキャビネットに取り付けた場合のキャビネットのIP性能を示します。当社判定基準による評価結果です。
※3.換気面積は、防虫網、フィルターを考慮していません。
■オプションのフィルターは657頁をご参照ください。

ご注意
1. PF-095CH-(2)MAはM4×40、PF-125H-(2)M、PF-155H-(2)MはM4×50のねじを付属しています。キャビネットの取付可能板厚は1.0～4.5mmですが、板厚が1.6mmを超える場合は、付属のねじを使用せず、PF-095CH-(2)MAはM4×45のねじ、PF-125H-(2)M、PF-155H-(2)MはM4×55のねじ(お客様でご用意)にて取り付けてください。
2. ファンの取付穴が3ヵ所の場合は、上2ヵ所、下1ヵ所にねじを取り付けてください。

数量割引商品
上記商品は、2コ入×50セット⇒100コ 以上の場合、経済的な数量割引商品もございますのでご用命ください。ご注文の際は品名記号の末尾に -Q をつけてご用命ください。
(例) OSLP-0A→OSLP-0A-Qとなります。
価格など詳細は別途お問合わせください。

OSLP-FU フィルタユニット

RoHS

●フード付角形ルーバー(646頁)へオプション・フィルタユニットを取り付けることで、IP性能がIP44からIP45に向上します。

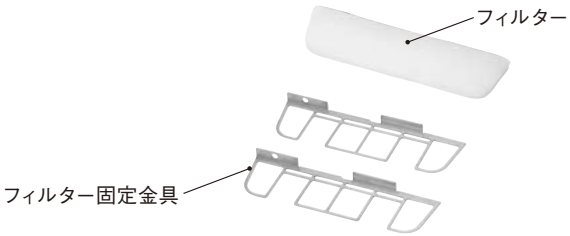

OSLP-FU1



〈OSLP-1A+OSLP-FU1取付例〉

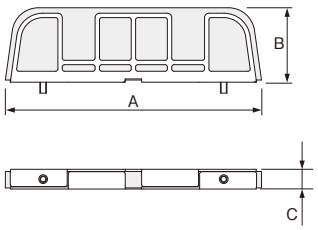

※1
屋内・屋外兼用 **IP45**

納期区分	品名記号			標準価格 円	セット内容	寸法 mm A	B	C	適用機種
◎	**OSLP-FU0**			5,550	フィルター、フィルター固定金具(OSLP-0A(C)2コ分)	117	34	9	OSLP-0A(C)
◎	**OSLP-FU1**			5,950	フィルター、フィルター固定金具(OSLP-1A(C)2コ分)	137	39		OSLP-1A(C)
◎	**OSLP-FU2**			7,100	フィルター、フィルター固定金具(OSLP-2A(C)2コ分)	167	49		OSLP-2A(C)

※1. フード付角形ルーバーに取り付けた場合のIP性能を示します。上記IP性能以上のキャビネットに取り付けた場合のキャビネットのIP性能を示します。ファンを取り付けた場合は、ファン停止時の性能となります。当社判定基準による評価結果です。

OSLP-F フィルタ

RoHS

●フード付角形ルーバーの交換用フィルターとしてご利用ください。
●水洗いで再利用が可能です。

材質	ポリエステル



OSLP-F1

納期区分	品名記号			標準価格 円	セット内容	寸法 mm ※2 A	B	C	除塵率 % ※3	適用機種
◎	**OSLP-F0**			2,600	4枚入り	117	33	10	70	OSLP-FU0
◎	**OSLP-F1**			2,800		137	38			OSLP-FU1
◎	**OSLP-F2**			3,450		167	48			OSLP-FU2

※2. 不織布のため、寸法にバラツキがでることがあります。
※3. 除塵率はJIS B 9908 形式3(質量法)によります。

RSLP R形ルーバー

屋内用 保護等級 IP3X　RoHS

デザイン性に優れたワンタッチ取付ルーバー

- ●フィルターの交換は工具が不要です。
- ●リサイクル性を考え、分離・分解が容易です。
- ●換気扇付R形ルーバーとセットで使用していただくことにより換気効果が高まります。

材質	カバー:AES樹脂製 ボデー:PBT+PC樹脂製



RSLP-15

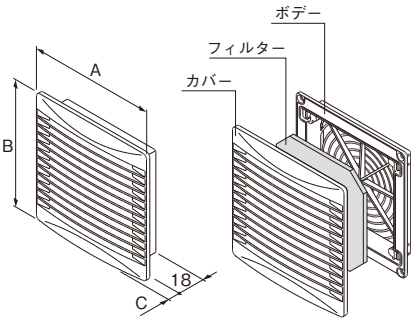

主な付属品
- ●取付ねじ
- ●取扱説明書

●フィルタ付（ポリエステル製、除塵率50%）

※1 屋内用 IP3X

納期区分	ライトベージュ色 品名記号	クリーム色 品名記号			標準価格 円	セット内容	寸法 mm A	寸法 mm B	寸法 mm C	換気面積 ㎠	取付可能ファンサイズ mm ※2
◎	RSLP-10	RSLP-10C			9,600	2コ入	100	100	10	23	□80
◎	RSLP-12	RSLP-12C			11,000		120	120		30	□92
◎	RSLP-15	RSLP-15C			13,000		150	150		55	□120
◎	RSLP-20	RSLP-20C			17,500		200	200	12	113	175×φ150 ※3

※1.上記IP性能以上のキャビネットに取り付けた場合のキャビネットのIP性能を示します。当社判定基準による評価結果です。
※2.ファンの取り付けには、適正な長さの樹脂用タッピンねじが必要となりますので別途お問合わせください。
※3.175×φ150mmのファンを取り付ける場合はブラインドプレートが必要となりますので別途お問合わせください。
■オプションのフィルターは657頁をご参照ください。
■電磁シールド仕様（797頁）もございますのでご用命ください。

ご注意 換気面積は、フィルターを考慮していません。

数量割引商品

上記商品は、2コ入×10セット⇒20コ 以上の場合、経済的な数量割引商品もございますのでご用命ください。ご注文の際は品名記号の末尾に -Q をつけてご用命ください。
（例）RSLP-10→RSLP-10-Qとなります。
価格など詳細は別途お問合わせください。

RSLP-K 換気扇付R形ルーバー

屋内用 保護等級 IP3X　RoHS

デザイン性に優れたワンタッチ取り付けのファン付ルーバー

- ●キャビネット内の強制換気に優れた効果があります。R形ルーバーとセットでの使用をお薦めします。
- ●フィルターの交換は工具が不要です。
- ●リサイクル性を考え、分離・分解が容易です。

材質	カバー:AES樹脂製 ボデー:PBT+PC樹脂製



RSLP-15K

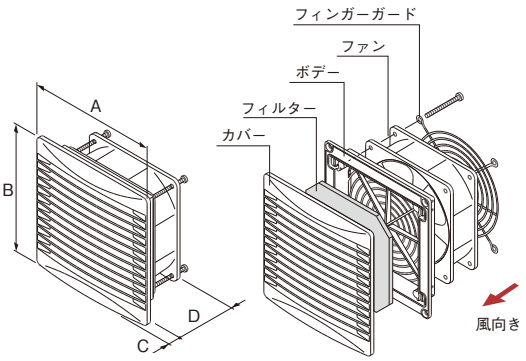

主な付属品 ※4
- ●プラグコード（2m）（リード線タイプは除く）
- ●取付ねじ
- ●取扱説明書

●フィルタ付（ポリエステル製、除塵率50%）

※5 定格周波数:50/60Hz 屋内用 IP3X

納期区分	ライトベージュ色 品名記号	クリーム色 品名記号			標準価格 円	定格電圧 V(単相)	寸法 mm A	寸法 mm B	寸法 mm C	寸法 mm D	最大風量 ㎥/min	最大静圧 Pa	定格消費電力 W	使用温度 ℃	騒音 dB(A)	入力端子	取付ファン
◎	RSLP-10KR	RSLP-10KRC			12,500	AC100	100	100	10	48	0.24/0.30	24/35	9.4/7.8	−10〜+60	約31/35	リード線	MU825S-13-F1 ※6
◎	RSLP-10K-2R	RSLP-10K-2RC			12,500	AC200							9.9/8.0				MU825S-43-F6 ※6
◎	RSLP-12KR	RSLP-12KRC			13,500	AC100	120	120			0.36/0.45	38/51	9.6/8.2		約38/43	2端子	PF-091C
◎	RSLP-12K-2R	RSLP-12K-2RC			13,500	AC200							10/8.3				PF-091C-2
◎	RSLP-15KR	RSLP-15KRC			15,000	AC100	150	150		62	1.1/1.3	82/88	14/13		約48/53		PF-121
◎	RSLP-15K-2R	RSLP-15K-2RC			15,000	AC200											PF-121-2
◎	RSLP-20K	RSLP-20KC			27,500	AC100	200	200	12		2.7/3.2	147/197	30/32		約56/61		PF-150A
◎	RSLP-20K-2	RSLP-20K-2C			27,500	AC200											PF-150-2A

※4.付属のプラグコードにはコンセント差し込み用のプラグは付いておりませんのでご注意ください。
※5.上記IP性能以上のキャビネットに取り付けた場合のキャビネットのIP性能を示します。当社判定基準による評価結果です。
※6.交換用ファンについては、別途お問合わせください。
■オプションのフィルターは657頁をご参照ください。
■電磁シールド仕様（798頁）もございますのでご用命ください。
ご注意 1.最大風量・最大静圧の測定方法はダブルチャンバー方式です。
2.RSLP-10KR(C)・10K-2R(C)はリード線タイプのためプラグコードは付属していません。
■642頁の 盤用換気扇 使用上のお願い をお読みの上ご使用ください。

WLP 丸形防水ルーバー

屋内・屋外兼用 保護等級 IP55 （カテゴリー2）　RoHS

屋外キャビネットで使用可能な高IP樹脂製ルーバー

- 丸穴加工のみで、キャビネットに取付可能です。
- 防虫用ステンレス製金網付です。
- ルーバーが取り外せるため、外部よりフィルターの交換が可能です。
- 盤用換気扇の後付けが可能です。

材　質	PBT+PC樹脂製

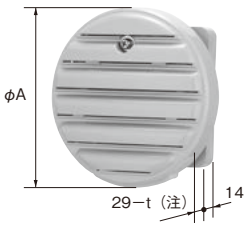

WLP-10

（注）キャビネットの板厚tを引いた値が飛び出し寸法になります。

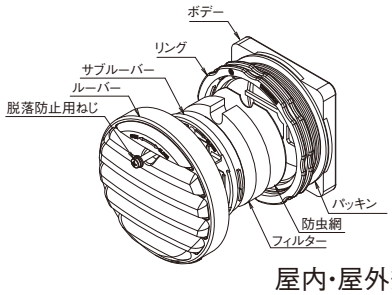

主な付属品
●取扱説明書

※1
屋内・屋外兼用IP55
（カテゴリー2）

●フィルタ付（ポリエステル製、除塵率80%）

納期区分	ライトベージュ色 品名記号	クリーム色 品名記号			標準価格 円	セット内容	寸法mm φA	換気面積 ㎠	取付可能ファンサイズ mm
◎	WLP-8	WLP-8C			9,600	2コ入	80	8.5	□60
◎	WLP-10	WLP-10C			12,000		105	14	□80
◎	WLP-12	WLP-12C			14,500		120	22	□92
◎	WLP-13	WLP-13C			15,500		135	32	□120
◎	WLP-17	WLP-17C			17,500		175	67	175×φ150

※1.上記IP性能以上のキャビネットに取り付けた場合のキャビネットのIP性能を示します。ファンを取り付けた場合は、ファン停止時の性能となります。当社判定基準による評価結果です。

■オプションのフィルターは657頁をご参照ください。

ご注意
1.換気面積は、防虫網、フィルターを考慮していません。
2.ファンを取り付ける場合は防湿タイプまたは長寿命・防水タイプのファンをご使用ください。また、ファンはファンの厚さ+10mmのねじで取り付けてください。
3.キャビネット内側表面に凹凸がある製品（FRP製ボックスのハンドレー成形品など）への取り付けは防塵防水性能が保証できません。

WLP-K(L) 換気扇付丸形防水ルーバー

屋内・屋外兼用 保護等級 IP55 （カテゴリー2）　RoHS

屋外キャビネットで使用可能な高IPファン付樹脂製ルーバー

- 屋外キャビネットの強制換気が可能です。
- 盤用換気扇・防湿タイプを使用しています。
- フィルターは水洗いで再利用が可能です。

材　質	PBT+PC樹脂製

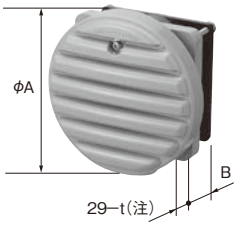

WLP-12KA

（注）キャビネットの板厚tを引いた値が飛び出し寸法になります。

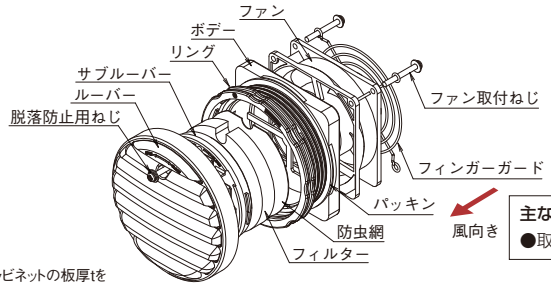

主な付属品
●取扱説明書

※2
屋内・屋外兼用IP55
（カテゴリー2）

●フィルタ付（ポリエステル製、除塵率80%）

定格周波数:50/60Hz

納期区分	ライトベージュ色 品名記号	クリーム色 品名記号			標準価格 円	定格電圧 V(単相)	寸法 mm φA	寸法 mm B	最大風量 ㎥/min	最大静圧 Pa	定格消費電力 W	使用温度 ℃	使用湿度 %RH	騒音 dB(A)	入力端子	取付ファン
◎	WLP-8K	WLP-8KC			16,500	AC100	80	50	0.03/0.04	15/22	7/6	−10〜+60	95以下	約26/29	リード線(1m)	PF-065H-M
◎	WLP-8K-2	WLP-8K-2C			16,500	AC200					11/9					PF-065H-2M
◎	WLP-10K	WLP-10KC			18,000	AC100	105	58	0.10/0.12	27/39	12/10			約37/42		PF-085H-M
◎	WLP-10K-2	WLP-10K-2C			18,000	AC200										PF-085H-2M
◎	WLP-12KA	WLP-12KAC			19,500	AC100	120	47	0.21/0.25	44/60	11/9			約41/46		PF-095CH-MA
◎	WLP-12K-2A	WLP-12K-2AC			19,500	AC200										PF-095CH-2MA
◎	WLP-13K	WLP-13KC			20,500	AC100	135	58	0.39/0.45	67/76	20/18			約48/51		PF-125H-M
◎	WLP-13K-2	WLP-13K-2C			20,500	AC200										PF-125H-2M

※2.ファン停止時の性能です。上記IP性能以上のキャビネットに取り付けた場合のキャビネットのIP性能を示します。当社判定基準による評価結果です。

■WLP-8K(-2)(C)は、2024年6月より仕様変更（ファンのアースねじ取付位置およびアースマークの位置）をさせていただきましたのでご了承ください。

●低騒音タイプ・ロースピード

※3
屋内・屋外兼用IP55
（カテゴリー2）

定格周波数:50/60Hz

納期区分	ライトベージュ色 品名記号	クリーム色 品名記号			標準価格 円	定格電圧 V(単相)	寸法 mm φA	寸法 mm B	最大風量 ㎥/min	最大静圧 Pa	定格消費電力 W	使用温度 ℃	使用湿度 %RH	騒音 dB(A)	入力端子	取付ファン
◎	WLP-17KL	WLP-17KLC			31,500	AC100	175	58	0.52/0.62	40/54	43/38	−10〜+60	95以下	約45/49	リード線(1m)	PF-155HL-M
◎	WLP-17KL-2	WLP-17KL-2C			31,500	AC200										PF-155HL-2M

※3.ファン停止時の性能です。上記IP性能以上のキャビネットに取り付けた場合のキャビネットのIP性能を示します。当社判定基準による評価結果です。

■オプションのフィルターは657頁をご参照ください。

■642頁の 盤用換気扇　使用上のお願い をお読みの上ご使用ください。

ご注意
1.最大風量・最大静圧の測定方法はダブルチャンバー方式です。
2.キャビネット内側表面に凹凸がある製品（FRP製ボックスのハンドレー成形品など）への取り付けは防塵防水性能が保証できません。

SLP 大型ルーバー

屋内用 保護等級 IP4X　RoHS

大型キャビネットに対応する大型ルーバー

- フィルターの交換は工具が不要です。
- 換気扇付大型ルーバーとセットで使用していただくことにより、換気効果が高まります。

材　質	AES樹脂製

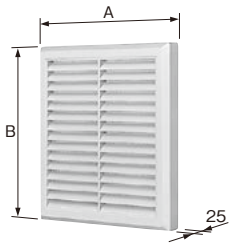

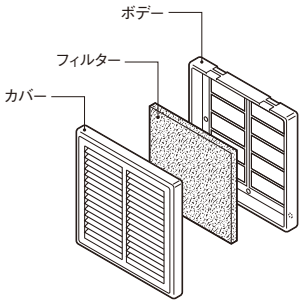

主な付属品
- 取付ねじ
- 取扱説明書

●フィルタ付（ポリエステル製、除塵率80%）

※1
屋内用 IP4X

納期区分	ライトベージュ色 品名記号	クリーム色 品名記号			標準価格 円	寸法 mm A	寸法 mm B	換気面積 ㎠	摘要
◎	SLP-25	SLP-25C			12,000	250	250	217	

※1.上記IP性能以上のキャビネットに取り付けた場合のキャビネットのIP性能を示します。
当社判定基準による評価結果です。

■オプションのフィルターは657頁をご参照ください。

■電磁シールド仕様（796頁）もございますのでご用命ください。

ご注意 換気面積は、フィルターを考慮していません。

数量割引商品

上記商品は、1コ入×20セット⇒20コ の経済的な数量割引商品もございますのでご用命ください。ご注文の際は品名記号の末尾に -Q をつけてご用命ください。
（例）SLP-25→SLP-25-Qとなります。
価格など詳細は別途お問合わせください。

SLP-K 換気扇付大型ルーバー

屋内用 保護等級 IP4X　RoHS

換気扇付の大型ルーバー

- キャビネット内の強制換気に優れた効果があります。大型ルーバーとセットでの使用をお薦めします。
- フィルターの交換は工具が不要です。

材　質	AES樹脂製

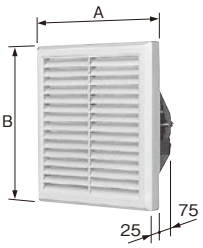

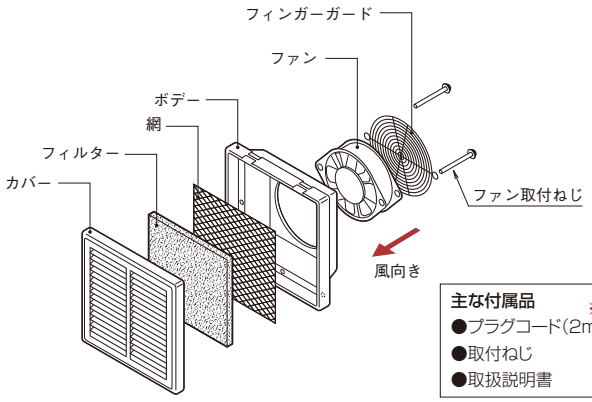

主な付属品 ※2
- プラグコード（2m）
- 取付ねじ
- 取扱説明書

●フィルタ付（ポリエステル製、除塵率80%）

※3
定格周波数:50/60Hz 屋内用 IP4X

納期区分	ライトベージュ色 品名記号	クリーム色 品名記号			標準価格 円	定格電圧 V（単相）	寸法 mm A	寸法 mm B	最大風量 ㎥/min	最大静圧 Pa	定格消費電力 W	使用温度 ℃	騒音 dB(A)	入力端子	取付ファン
◎	SLP-25K	SLP-25KC			31,000	AC100	250	250	4.6/5.5	191/242	30/32	−10〜+60	約58/62	2端子	PF-150A
◎	SLP-25K-2	SLP-25K-2C			31,000	AC200									PF-150-2A

※2.付属のプラグコードにはコンセント差し込み用のプラグは付いておりませんのでご注意ください。

※3.上記IP性能以上のキャビネットに取り付けた場合のキャビネットのIP性能を示します。
当社判定基準による評価結果です。

■オプションのフィルターは657頁をご参照ください。

■電磁シールド仕様（796頁）もございますのでご用命ください。

ご注意 最大風量・最大静圧の測定方法はダブルチャンバー方式です。

■642頁の 盤用換気扇 使用上のお願い をお読みの上ご使用ください。

SLS-R SLS-NR SLS-FR SLS-FSR ステンレス製ルーバー

屋内用 保護等級 IP2X SLS-R(C) / 屋内用 保護等級 IP4X SLS-NR(C) / 屋内・屋外兼用 保護等級 IP45 SLS-FR(C)・FSR / RoHS / 粉体塗装 ※1

※1.サブルーバー、ケースは電着塗装。ルーバーのみ粉体塗装です。

防噴流対応のステンレス製ルーバー

- SLS-FR(C)、FSRはJIS C 4620(キュービクル式高圧受電設備)防雨形試験、防噴流形試験に合格しています。また、「火災予防条例に定められている条例キュービクル式蓄電池設備」に使用可能です。(当社判定基準による評価結果)
- 角穴加工のみで、キャビネットに取付可能です。
- 防虫網付は、防虫用ステンレス製金網付です。
- 防錆性に優れたステンレス製です。
- キャビネット外側からもキャビネット内側からもフィルターが交換可能です。
- フィルタ付は、ファンの後付けが可能です。
- フィルターは水洗いで再利用可能です(フィルタ付)。

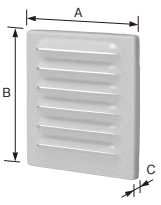

SLS-17(N)R



SLS-17(N)R 裏面

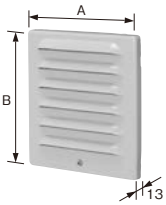

SLS-17F(S)R



SLS-17FRC

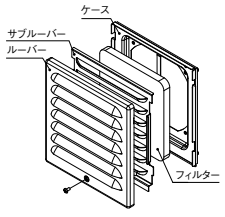

SLS-F(S)R

材質	ステンレス
板厚	0.8㎜

主な付属品
●取付ナット ●取扱説明書

関連商品
BP17-P 開口プレート P.702
●熱関連機器の穴を塞ぐプレートです。

ライトベージュ塗装 LB色(5Y7/1) 日塗工 P25-70B
クリーム塗装 クリーム色(2.5Y9/1) 日塗工 P22-90B

●スタンダードタイプ

屋内用IP2X ※2

納期区分	ライトベージュ色 品名記号	クリーム色 品名記号			標準価格 円	寸法 mm A	B	C	換気面積 ㎠	摘要
◎	SLS-13R	SLS-13RC			3,350	130	140	13	32	
◎	SLS-15R	SLS-15RC			3,750	150	160		48	
◎	SLS-17R	SLS-17RC			4,200	170	180		67	
◎	SLS-20R	SLS-20RC			5,150	200	210		100	
◎	SLS-24R	SLS-24RC			5,950	240	240		137	
◎	SLS-4424R	SLS-4424RC			8,750	440			274	

●防虫網付

屋内用IP4X ※2

納期区分	ライトベージュ色 品名記号	クリーム色 品名記号			標準価格 円	寸法 mm A	B	C	換気面積 ㎠	摘要
◎	SLS-13NR	SLS-13NRC			4,200	130	140	13	32	
◎	SLS-15NR	SLS-15NRC			4,900	150	160		48	
◎	SLS-17NR	SLS-17NRC			5,550	170	180		67	
◎	SLS-20NR	SLS-20NRC			6,900	200	210		100	
◎	SLS-24NR	SLS-24NRC			8,150	240	240		137	
◎	SLS-4424NR	SLS-4424NRC			12,000	440			274	

●フィルタ付(ポリエステル製) 防噴流構造

屋内・屋外兼用IP45 ※2

納期区分	ライトベージュ色 品名記号	クリーム色※3 品名記号			標準価格 円	寸法 mm A	B	C	換気面積 ㎠	摘要
◎	SLS-13FR	SLS-13FRC			9,400	130	140	11	32	取付可能ファンサイズ:□80
◎	SLS-15FR	SLS-15FRC			11,000	150	160		48	〃 :□92
◎	SLS-17FR	SLS-17FRC			12,500	170	180		67	〃 :□120
◎	SLS-20FR	SLS-20FRC			14,500	200	210		100	〃 :□140
◎	SLS-24FR	SLS-24FRC			17,000	240	240	12	137	〃 :175×φ150
◎	SLS-4424FR	SLS-4424FRC			23,000	440			274	〃 :175×φ150(2コ)

ミラー仕上げ

●フィルタ付・塗装なしタイプ(ルーバー部はミラー仕上げ)(ポリエステル製) 防噴流構造

屋内・屋外兼用IP45 ※2

納期区分	品名記号			標準価格 円	寸法 mm A	B	C	換気面積 ㎠	摘要
◎	SLS-13FSR			14,000	130	140	11	32	取付可能ファンサイズ:□80
◎	SLS-15FSR			16,500	150	160		48	〃 :□92
◎	SLS-17FSR			19,000	170	180		67	〃 :□120
◎	SLS-20FSR			21,500	200	210		100	〃 :□140
◎	SLS-24FSR			25,500	240	240	12	137	〃 :175×φ150
◎	SLS-4424FSR			35,000	440			274	〃 :175×φ150(2コ)

※2. 上記IP性能以上のキャビネットに取り付けた場合のキャビネットのIP性能を示します。フィルタ付、フィルタ付・塗装なしタイプについては、ファンを取り付けた場合は、ファン停止時の性能となります。当社判定基準による評価結果です。スタンダードタイプ、防虫網付は防水性能を考慮していませんのでご注意ください。
※3. ルーバーのみクリーム色となります。

■オプションのフィルターは657頁をご参照ください。
〔取付方法について〕
付属の取付金具(L型)、ばね座金、ナットをご使用ください。
詳細図は652頁をご参照ください。

ご注意 1.換気面積は、フィルターを考慮していません。
2.SLS-FR(C)、FSRにファンを取り付ける場合は防湿タイプまたは長寿命・防水タイプのファンをご使用ください。
3.スタンダードタイプ(SLS-R)、防虫網付(SLS-NR)へフィルタ付(SLS-FR)のフィルター、サブルーバー、ケースを取り付けることはできません。

ステンレス製ルーバー 使用上のお願い

1.吸気口および排気口用としてキャビネットの上・下位置に最低各1コ以上の取り付けをお薦めします。
2.塩分を多く含んだ環境下では塩害用フィルタケース(658頁)と組合わせてご使用ください。
3.高温、高湿、腐食性ガス、可燃性ガスなどの雰囲気、導電性のほこり(カーボン繊維など)が浮遊する場所での使用はしないでください。
4.極度に塵埃、オイルミストなどの多い所での使用はお避けください。
5.キャビネット天井面に取り付けないでください。

SLS-KR 換気扇付ステンレス製ルーバー

屋内・屋外兼用 保護等級 IP45　RoHS　粉体塗装 ※1

※1. サブルーバー、ケースは電着塗装。ルーバーのみ粉体塗装です。

防噴流対応のステンレス製ルーバー

防噴流構造

- JIS C 4620（キュービクル式高圧受電設備）防雨形試験、防噴流形試験に合格しています。また、「火災予防条例に定められている条例キュービクル式蓄電池設備」に使用可能です。（当社判定基準による評価結果）
- 角穴加工のみで、キャビネットに取付可能です。
- 屋外キャビネットの強制換気が可能です。
- 盤用換気扇（防湿タイプ）を使用しています。
- キャビネット外側からもキャビネット内側からもフィルター交換が可能です。
- フィルターは水洗いで再利用が可能です。
- 防錆性に優れたステンレス製です。

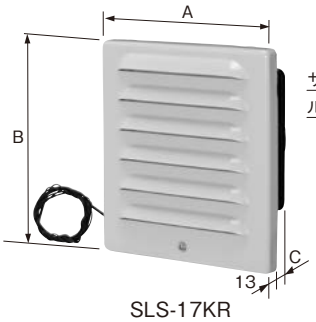

SLS-17KR

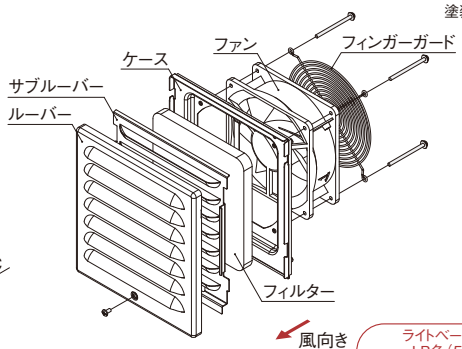

ライトベージュ塗装 LB色（5Y7/1） 日塗工P25-70B

クリーム塗装 ※2 クリーム色（2.5Y9/1） 日塗工 P22-90B

※2. ルーバーのみクリーム色です。

材質	ステンレス
板厚	0.8㎜

主な付属品
●取付ナット ●取扱説明書

●フィルタ付（ポリエステル製）

使用温度:−10〜+60℃　使用湿度:95%RH以下　定格周波数:50/60Hz　入力端子:リード線（1m）　屋内・屋外兼用IP45 ※3

納期区分	品名記号 ライトベージュ色	品名記号 クリーム色			標準価格 円	定格電圧 V（単相）	寸法 ㎜ A	B	C	最大風量 ㎥/min	最大静圧 Pa	定格電流 A	定格消費電力 W	騒音 dB（A）	取付ファン
◎	SLS-13KR	SLS-13KRC			21,500	AC100	130	140	55	0.22/0.27	41/59	0.17/0.15	12/10	約36/40	PF-085H-M
◎	SLS-13K-2R	SLS-13K-2RC			21,500	AC200						0.10/0.08			PF-085H-2M
◎	SLS-15KR	SLS-15KRC			24,000	AC100	150	160	44	0.33/0.40	51/68	0.15/0.13	11/9	約40/43	PF-095CH-MA
◎	SLS-15K-2R	SLS-15K-2RC			24,000	AC200						0.08/0.07			PF-095CH-2MA
◎	SLS-17KR	SLS-17KRC			26,500	AC100	170	180	55	0.93/1.06	87/96	0.28/0.25	19/18	約46/49	PF-125H-M
◎	SLS-17K-2R	SLS-17K-2RC			26,500	AC200						0.14/0.13			PF-125H-2M
◎	SLS-20KR	SLS-20KRC			33,000	AC100	200	210	67	1.69/1.91	137/152	0.50/0.47	36/36	約53/56	PF-145H-M
◎	SLS-20K-2R	SLS-20K-2RC			33,000	AC200						0.26/0.24			PF-145H-2M
◎	SLS-24KR	SLS-24KRC			39,500	AC100	240	240	56	1.61/1.88	95/117	0.63/0.55	45/40	約52/56	PF-155H-M
◎	SLS-24K-2R	SLS-24K-2RC			39,500	AC200						0.32/0.27			PF-155H-2M
◎	SLS-4424KR	SLS-4424KRC			69,000	AC100	440			3.35/3.93	99/122	1.23/1.08	89/80	約55/58	PF-155H-M（2コ）
◎	SLS-4424K-2R	SLS-4424K-2RC			69,000	AC200						0.65/0.56			PF-155H-2M（2コ）

●低騒音タイプ・ロースピード

使用温度:−10〜+60℃　使用湿度:95%RH以下　定格周波数:50/60Hz　入力端子:リード線（1m）　屋内・屋外兼用IP45 ※3

納期区分	品名記号 ライトベージュ色	品名記号 クリーム色			標準価格 円	定格電圧 V（単相）	寸法 ㎜ A	B	C	最大風量 ㎥/min	最大静圧 Pa	定格電流 A	定格消費電力 W	騒音 dB（A）	取付ファン
◎	SLS-17KLR	SLS-17KLRC			27,500	AC100	170	180	46	0.56/0.56	30/27	0.15/0.13	11/10	約37/37	PF-125CHL-M
◎	SLS-17KL-2R	SLS-17KL-2RC			27,500	AC200						0.08/0.07			PF-125CHL-2M

●高風量タイプ

使用温度:−10〜+60℃　使用湿度:95%RH以下　定格周波数:50/60Hz　入力端子:リード線（1m）　屋内・屋外兼用IP45 ※3

納期区分	品名記号 ライトベージュ色	品名記号 クリーム色			標準価格 円	定格電圧 V（単相）	寸法 ㎜ A	B	C	最大風量 ㎥/min	最大静圧 Pa	定格電流 A	定格消費電力 W	騒音 dB（A）	取付ファン ※4
◎	SLS-4424KHR	SLS-4424KHRC			103,000	AC100	440	240	80	5.04/5.99	149/178	0.80/0.77	69/73	約58/62	F0723-742（2コ）
◎	SLS-4424KH-2R	SLS-4424KH-2RC			103,000	AC200						0.36/0.35			F0724-742（2コ）

※3. ファン停止時の性能です。上記IP性能以上のキャビネットに取り付けた場合のキャビネットのIP性能を示します。当社判定基準による評価結果です。
※4. 交換用ファンについては別途お問合わせください。
■オプションのフィルターは657頁をご参照ください。
■SLS-4424KHR(C)、SLS-4424KH-2R(C)は、2024年5月より仕様変更（フィンガーガードの形状）をさせていただきましたのでご了承ください。
ご注意 最大風量・最大静圧の測定方法はダブルチャンバー方式です。

〔取付方法について〕
角穴加工のみの場合
付属の取付金具（L型）、ばね座金、ナットを
下図の様にご使用ください。

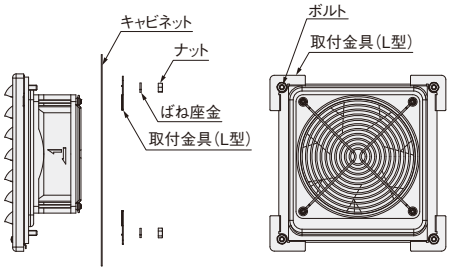

換気扇付ステンレス製ルーバー　使用上のお願い

1.運搬、取付作業の際に衝撃を加えないでください。
2.吸込口および吐出口の通風を妨げるような取り付けはしないでください。
3.キャビネットには必ず通風口（吸気口、排気口）を設けてください。
4.定格電圧以外での使用は、故障原因となりますので使用できません。
5.塩分を多く含んだ環境では塩害用フィルタケース（658頁）と組合わせてご使用ください。
6.振動・衝撃などのある場所では使用しないでください。
7.高温、高湿、腐食性ガス、可燃性ガスなどの雰囲気、導電性のほこり（カーボン繊維など）が浮遊する場所での使用はしないでください。
8.極度に塵埃、オイルミストなどが多い所での使用はお避けください。

SLS-IP IP55用アダプタ

屋内・屋外兼用 保護等級 IP55（カテゴリー2）　RoHS

防噴流構造

● (換気扇付)ステンレスルーバー(高風量タイプは除く)に取り付けることにより、IP55仕様に変更することが可能です。

材　質	ステンレス
板　厚	1.2mm

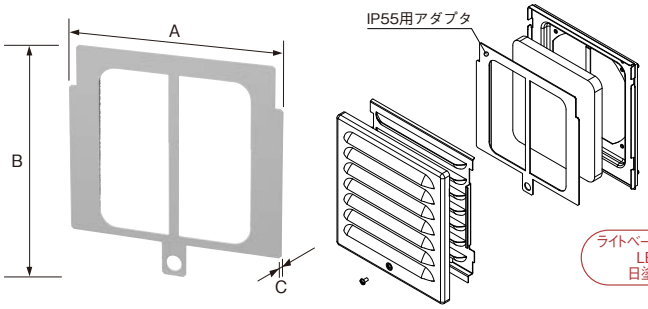

ライトベージュ塗装(電着塗装)
LB色(5Y7/1)
日塗工 P25-70B

屋内・屋外兼用IP55※1
(カテゴリー2)

納期区分	品名記号			標準価格 円	セット内容	寸法 mm A	B	C	最大風量 m³/min ※2	騒音※2 dB(A)	適用機種
◎	SLS-IP13			5,800	2コ入	121.5	128.5	4.2	0.19/0.24	約35/38	SLS-13FR(C)、FSR、K(-2)R(C)
◎	SLS-IP15			6,750		141.5	148.5		0.32/0.39	約39/42	SLS-15FR(C)、FSR、K(-2)R(C)
◎	SLS-IP17			7,750		161.5	168.5		0.88/0.99	約46/49	SLS-17FR(C)、FSR、K(-2)R(C)
									0.52/0.52	約37/37	SLS-17KL(-2)R(C)
◎	SLS-IP20			8,700		191.5	198.5		1.63/1.84	約53/56	SLS-20FR(C)、FSR、K(-2)R(C)
◎	SLS-IP24			9,650		231.5	228.5		1.59/1.87	約52/56	SLS-24FR(C)、FSR、K(-2)R(C)
◎	SLS-IP4424			13,500		431.5	227		3.28/3.86	約55/58	SLS-4424FR(C)、FSR、K(-2)R(C)

※1.適用機種のステンレス製ルーバーに取り付けた場合のファン停止時の性能です。IP性能は、上記IP性能以上のキャビネットに取り付けた場合のキャビネットのIP性能を示します。
JIS C 4620(キュービクル式高圧受電設備)防雨形試験、防噴流形試験に対応しています。
また、「火災予防条例に定められている条例キュービクル式蓄電池設備」に使用可能です。
当社判定基準による評価結果です。

※2.適用機種の(換気扇付)ステンレス製ルーバーに取り付けた場合の値となります。

ご注意 1. 最大風量、最大静圧の測定方法はダブルチャンバー方式です。
2. 換気扇付ステンレス製ルーバー高風量タイプは適用外となります。

風雨対策キャビネット・シリーズ　オプション・熱対策商品

風雨対策キャビネット(283頁)との組合わせにより、風雨環境での熱対策が可能になります。

■ステンレスフード　組合わせルーバー選定表

ステンレスフード フィルター付 654頁	ステンレス製ルーバー(SLS) 吸　気 651頁	排　気 652頁
SF-15F	—	—
SF-18F	SLS-13FR(C)	SLS-13K(-2)R(C)
SF-21F	SLS-15FR(C)	SLS-15K(-2)R(C)
SF-30F	SLS-17FR(C) SLS-20FR(C) SLS-24FR(C)	SLS-17K(-2)R(C) SLS-20K(-2)R(C) SLS-24K(-2)R(C)

■ 品名記号内の「C」はクリーム色、「-2」は定格電圧単相用AC200Vを示します。

ステンレスフード フィルター付 654頁	丸形防水ルーバー(WLP) 649頁 吸　気	排　気
SF-15F	WLP-10(C)	WLP-10K(-2)(C)
SF-18F	WLP-12(C) WLP-13(C)	WLP-12K(-2)A(C) WLP-13K(-2)(C)
SF-21F	—	—
SF-30F	WLP-17(C)	WLP-17KL(-2)(C)

〈 ステンレス製ルーバー組合わせ例 〉

風雨等級 WP50H※3 (38頁)　屋内・屋外兼用 保護等級 IP55※3 (カテゴリー2)

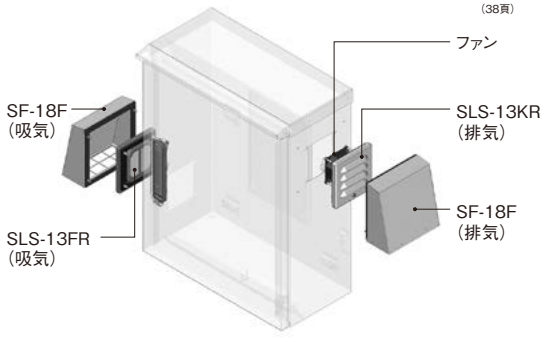

〈 丸形防水ルーバー組合わせ例 〉

風雨等級 WP50H※3 (38頁)　屋内・屋外兼用 保護等級 IP55※3 (カテゴリー2)

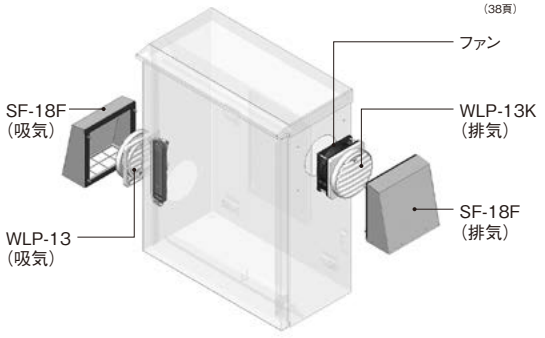

※3.ファン停止時の性能です。上記のIP性能、WP性能はキャビネットに取り付けたときの性能です。
また、表示性能以上のキャビネットに取り付けた場合、キャビネットの性能が表示の性能となります。
当社判定基準による評価結果です。

SF ステンレスフード

RoHS 粉体塗装

防錆性に優れたステンレスフード

- フードはスタンダードタイプの塗装あり、塗装なしを取り揃えています。
- 当社製屋内用ルーバーと組合わせることで屋外での使用が可能です。

材質	ステンレス

主な付属品
- 取付ナット
- 取扱説明書

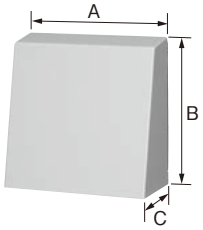

〔キャビネット外側〕


〔キャビネット内側〕

SF-15

ライトベージュ塗装 LB色(5Y7/1) 日塗工 P25-70B

ミラー仕上

屋内・屋外兼用 **IP33**(RSLPとの組合わせ)※1
IP43(LP、GLP、SLPとの組合わせ)※1

●ステンレスフード・スタンダードタイプ・塗装なしタイプ(ミラー仕上げ)

納期区分	スタンダードタイプ(ライトベージュ色) 品名記号			標準価格 円	納期区分	塗装なしタイプ(ミラー仕上げ) 品名記号			標準価格 円	寸法 mm A	B	C	換気面積 ㎠ ※2	適用(換気扇付)ルーバー
◎	SF-10			8,350	◎	SF-10S			9,400	100	100	50	48	LP-0F(C・G)、LP-0K(-2)(C)
◎	SF-12			9,400	◎	SF-12S			10,500	120	120	60	70	LP-1F(C・G)、LP-1K(-2)(C)、GLP-0F(C)、GLP-1F(C)
◎	SF-15			10,500	◎	SF-15S			12,000	150	150	70	102	LP-2F(C・G)、LP-3F(C・G)、LP-2K(-2)(C)、LP-3K(-2)(C)、GLP-2F(C)、SLP-0(C)、SLP-1(C)、RSLP-10(C)、RSLP-10K(-2)R(C)、RSLP-12(C)、RSLP-12K(-2)R(C)
◎	SF-18			12,000	◎	SF-18S			13,500	180	180	80	141	LP-4F(C・G)、LP-4K(-2)(C)、SLP-2(C)、RSLP-15(C)、RSLP-15K(-2)R(C)
◎	SF-21			13,500	◎	SF-21S			15,500	210	210	80	165	LP-5F(C・G)
◎	SF-30			16,500	◎	SF-30S			19,000	300	300	90	266	RSLP-20(C)、RSLP-20K(-2)R(C)、SLP-25(C)、SLP-25K(-2)(C)

※1.適用(換気扇付)ルーバーと組合わせた場合のIP性能を示します。ファンを取り付けた場合は、ファン停止時の性能となります。
上記IP性能以上のキャビネットに取り付けた場合のキャビネットのIP性能を示します。当社判定基準による評価結果です。
※2.機種選定の際は、組合わせるルーバーの換気面積を参照してください。

ご注意 屋外にてファンを取り付ける場合は防湿タイプのファンをご使用ください。

SF-F ステンレスフード・フィルタ付

屋内・屋外兼用 保護等級 IP45 ※3　RoHS 粉体塗装

防錆性に優れたステンレスフード

- フィルタ付によりIP45を実現しています。
- 防虫用ステンレス製金網付です。
- SF-10F～30Fはオプション・ファンパネル(655頁)により、ファンの取り付けが可能です。
- SF-37F～47Fは、換気扇セット((S)FN-BN)に対応した吸気用のステンレスフードです。

材質	ステンレス

主な付属品
- 取付ナット
- 取扱説明書

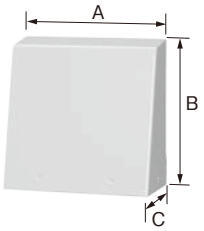

〔キャビネット外側〕


〔キャビネット内側〕

SF-10F

ライトベージュ塗装 LB色(5Y7/1) 日塗工 P25-70B

屋内・屋外兼用 **IP45** ※3

●フィルタ付(SF-10F～30F:ポリエステル製、除塵率70% SF-37F～47F:ポリエステル製、除塵率80%)

納期区分	ライトベージュ色 品名記号			標準価格 円	寸法 mm A	B	C	換気面積 ㎠ ※4	適用ファンサイズ mm ※5	適用換気扇セット ※6
◎	SF-10F			11,500	100	100	50	26	□60	—
◎	SF-12F			13,000	120	120	60	42	□80、□92	—
◎	SF-15F			14,500	150	150	70	68	□120	—
◎	SF-18F			16,500	180	180	80	93	□140	—
◎	SF-21F			19,000	210	210	80	111	175×φ150	—
◎	SF-30F			23,000	300	300	90	191	175×φ150	—
◎	SF-37F			38,500	370	400	150	289	—	(S)FN-20BN
◎	SF-42F			48,500	420	450	160	356	—	(S)FN-25BN
◎	SF-47F			58,000	470	500	170	429	—	(S)FN-30BN

※3.ファンを取り付けた場合は、ファン停止時の性能となります。上記IP性能以上のキャビネットの取り付けた場合のキャビネットのIP性能を示します。
当社判定基準による評価結果です。
※4.換気面積は、防虫網、フィルターを考慮してません。　※5.ファンを取り付ける際は、オプション・ファンパネル(SF-FP)(655頁)をご利用ください。
※6.適用換気扇セット((S)FN-BN)の吸気用にご使用ください。

ご注意 屋外にてファンを取り付ける場合は防湿タイプのファンをご使用ください。(SF-37F、SF-42F、SF47Fは除く)

ステンレスフード・オプション

SF-FP ファンパネル

RoHS

● ステンレスフード・フィルタ付と共締めして固定することで、
ファンの取り付けが可能です。

材　質	ステンレス

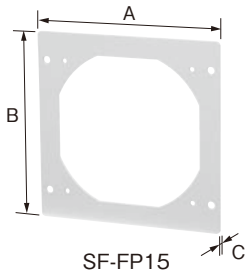

SF-FP15

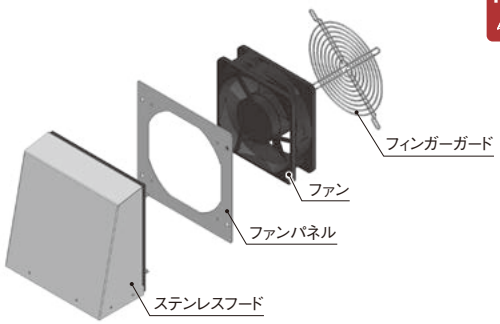

〔取付例〕

ベールホワイト塗装（電着塗装）
（10YR8.5/0.5）
日塗工 P19-85A

納期区分	品名記号			標準価格 円	寸法 mm			適用機種	取付可能ファンサイズ mm
					A	B	C		
◎	**SF-FP10**			2,100	100	100	1.5	SF-10F	□60
◎	**SF-FP12-08**			2,500	120	120		SF-12F	□80
◎	**SF-FP12-09**			2,900	120	120		SF-12F	□92
◎	**SF-FP15**			3,350	150	150		SF-15F	□120
◎	**SF-FP18**			3,750	180	180		SF-18F	□140
◎	**SF-FP21**			4,200	210	210		SF-21F	175×φ150
◎	**SF-FP30**			5,000	300	300		SF-30F	175×φ150

SF-F フィルタ

RoHS

● ステンレスフード・フィルタ付の交換用フィルターとして
ご使用ください。
● 水洗いで再利用が可能です。

材　質	ポリエステル



SF-F15

納期区分	品名記号			標準価格 円	セット内容	寸法 mm ※1			除塵率 % ※2	適用機種
						A	B	C		
◎	**SF-F10**			2,100	4枚入り	95	45	10	70	SF-10F
◎	**SF-F12**			2,500		115	55			SF-12F
◎	**SF-F15**			2,900		145	65			SF-15F
◎	**SF-F18**			3,350		175	76			SF-18F
◎	**SF-F21**			3,750		205	76			SF-21F
◎	**SF-F30**			4,200		295	87			SF-30F
◎	**SF-F37**			5,400		365	145	14	80	SF-37F
◎	**SF-F42**			5,800		415	155			SF-42F
◎	**SF-F47**			6,350		465	165			SF-47F

※1.不織布のため、寸法にバラツキがでることがあります。
※2.除塵率はJIS B 9908 形式3（質量法）によります。

SF-EF ステンレスフード（塩害用フィルタ仕様）

屋内・屋外兼用 保護等級 IP55（カテゴリー2） RoHS 粉体塗装

防錆性に優れたステンレスフードによりキャビネット内への塩分の侵入を低減

- フードから吸気される塩分対策用にご利用ください。
- 3層構造で、海塩粒子に対して高捕集効率のフィルターを採用しています。
- 塩分が潮解してもキャビネット内へ析出しないフィルターを採用しています。
- 換気面積が大きく、換気能力が高い大型ファンと組合わせて使用可能です。
- キャビネット外側からもキャビネット内側からもフィルター交換が可能です。

材質	ステンレス

主な付属品
- 取付ナット
- 取扱説明書
- カバー用L型レンチ



〔キャビネット外側〕 〔キャビネット内側〕

SF-55EFA

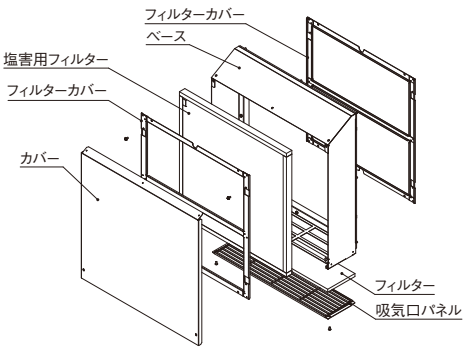

ライトベージュ塗装
LB色（5Y7/1）
日塗工 P25-70B

屋内・屋外兼用IP55※1
（カテゴリー2）

納期区分	品名記号			標準価格 円	寸法 mm A	寸法 mm B	寸法 mm C	使用温度 ℃	使用湿度 %RH	換気面積 ㎠	摘要
◎	**SF-55EFA**			117,000	543	565	160	0～+60	95以下	400	塩害用フィルタ付

※1.上記IP性能以上のキャビネットに取り付けた場合のキャビネットのIP性能を示します。当社判定基準による評価結果です。
■角穴のみで本商品を取り付ける場合は、専用の取付金具が必要となりますので別途お問合わせください。
ご注意 換気面積は、フィルターを考慮していません。

ステンレスフード（塩害用フィルタ仕様）・オプション

SF-F フィルタ

RoHS

- ステンレスフード（塩害用フィルタ仕様）の交換用フィルターとしてご利用ください。



SF-EF55（塩害用フィルタ）



SF-F55（フィルタ）

納期区分	品名記号			標準価格 円	寸法 mm ※2 A	寸法 mm ※2 B	寸法 mm ※2 C	除塵率 % ※3 塩害用フィルタ	除塵率 % ※3 フィルタ	圧力損失 Pa ※4 初期圧損	圧力損失 Pa ※4 最終圧損	交換の目安 ※5	適用機種	摘要
◎	**SF-EF55**			47,000	510	500	25	約90	約80	50	200	約1年	SF-55EFA	塩害用フィルタ
◎	**SF-F55**			1,450	540	128	14			30		〃	〃	フィルタ

※2.不織布のため、寸法にバラツキがでることがあります。
※3.塩害用フィルターの除塵率はJIS B9908 形式2（比色法）、フィルターの防塵率はJIS B9908形式3（質量法）によります。
※4.塩害用フィルターの圧力損失は、ろ過風速1m/s時の値、フィルターの圧力損失は、ろ過風速1.5m/s時の値となります。
※5.フィルター交換の周期は使用環境により異なります。

LP-F SLP-F RSLP-F WLP-F SLS-F フィルタ

RoHS

●ルーバーの交換用フィルターとしてご利用ください。
●水洗いで再利用が可能です。

材　　質	ポリエステル

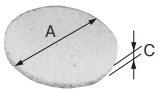

LP-F2



SLP-F1

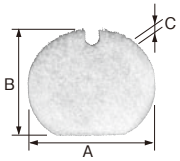

WLP-F10



RSLP-F10



SLS-F24R

納期区分	品名記号			標準価格 円	セット内容	寸法 mm ※1 A	B	C	除塵率 % ※2	適用機種
◎	**LP-F0**			4,750	10枚入	φ55	—	10	70	LP-0F(C・G),OLP-0F(C・G),GLP-0F(C)
◎	**LP-F1**			5,800		φ68	—			LP-1F(C・G),OLP-1F(C・G),GLP-1F(C)
◎	**LP-F2**			6,400		φ81	—			LP-2F(C・G),LP-2K(-2)(C),OLP-2F(C・G),GLP-2F(C)
◎	**LP-F3**			7,150		φ93	—			LP-3F(C・G),LP-3K(-2)(C),OLP-3F(C・G)
◎	**LP-F4**			7,550		φ120	—			LP-4F(C・G),LP-4K(-2)(C)
◎	**LP-F5**			8,100		φ148	—			LP-5F(C・G)
◎	**SLP-F0**			5,400	10枚入	78	78	8	50	SLP-0(C),OSLP-0A(C)
◎	**SLP-F1**			6,400		98	98			SLP-1(C),SLP-21(C),OSLP-1A(C)
◎	**SLP-F2**			7,550		128	128			SLP-2(C),OSLP-2A(C)
◎	**SLP-F25**			6,400	2枚入	237	237	14	80	SLP-25(C),SLP-25K(-2)(C), SLP-25(C)ES,SLP-25K(-2)(C)(ES)
◎	**RSLP-F10**			5,500	10枚入	76	76	8	50	RSLP-10(C),RSLP-10K(-2)R(C) RSLP-10(C)ES,RSLP-10K(-2)R(C)(ES)
◎	**RSLP-F12**			6,000		88	88			RSLP-12(C),RSLP-12K(-2)R(C) RSLP-12(C)ES,RSLP-12K(-2)R(C)(ES)
◎	**RSLP-F15**			6,900		116	116			RSLP-15(C),RSLP-15K(-2)R(C) RSLP-15(C)ES,RSLP-15K(-2)R(C)(ES)
◎	**RSLP-F20**			8,100		166	166			RSLP-20(C),RSLP-20K(-2)(C) RSLP-20(C)ES,RSLP-20K(-2)(C)(ES)
◎	**WLP-F8**			6,000	10枚入	φ54	41	14	80	WLP-8(C),WLP-8K(-2)(C)
◎	**WLP-F10**			6,900		φ73	66.5			WLP-10(C),WLP-10K(-2)(C)
◎	**WLP-F12**			7,200		φ88	81.5			WLP-12(C),WLP-12K(-2)A(C)
◎	**WLP-F13**			8,050		φ103	96.5			WLP-13(C),WLP-13K(-2)(C)
◎	**WLP-F17**			8,950		φ137	130.5			WLP-17(C),WLP-17KL(-2)(C)
◎	**SLS-F13R**			4,000	5枚入	83	98	14	80	SLS-13FR(C),FSR,K(-2)R(C)
◎	**SLS-F15R**			4,850		103	113			SLS-15FR(C),FSR,K(-2)R(C)
◎	**SLS-F17R**			5,800		123	137			SLS-17FR(C),FSR,K(-2)R(C)、KL(-2)R(C)
◎	**SLS-F20R**			6,850		153	163			SLS-20FR(C),FSR,K(-2)R(C)
◎	**SLS-F24R**			7,750		193	193	10	70	SLS-24FR(C),FSR,K(-2)R(C)
◎	**SLS-F4424R**			11,000		393	184			SLS-4424FR(C),FSR,K(-2)R(C),KH(-2)R(C)

※1.不織布のため、寸法にバラツキがでることがあります。
※2.除塵率はJIS B 9908 形式3(質量法)によります。

EFC 塩害用フィルタケース(樹脂製)

RoHS

キャビネット内への塩分の侵入を低減

- ルーバーから吸気される塩分対策用にご利用ください。
- 3層構造で、海塩粒子に対して高捕集効率のフィルターを採用しています。
- 塩分が潮解してもキャビネット内部に析出しないフィルターを採用しています。
- フィルター交換が容易に行えるスライド開閉構造です。
- □120ファン(防湿タイプ、防水タイプ)の取り付けが可能です。

色　彩	ケース本体、スライドカバー:ライトベージュ色 塩害用フィルタ:白色
材　質	ケース本体、スライドカバー:PBT+PC 塩害用フィルタ:PP・ポリエステル・ビニロン

適用ルーバー
OSLP-1A(C) WLP-13(C) SLS-17FR(C)、FSR

適用ファン
PF-125H-(2)M PF-125CHL-(2)M PF-125WJ(-2) PF-125CH-D24 PF-125CH-D48



〔裏側(キャビネット内側)〕

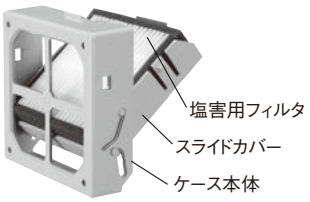

〔フィルター交換時〕

EFC-12

主な付属品
- 取付ねじ
- 取扱説明書

納期区分	品名記号			標準価格 円	寸法 mm A	B	C	使用温度 ℃	使用湿度 %RH	圧力損失 Pa ※1 初期圧損	最終圧損	摘要
◎	**EFC-12**			17,000	126	126	38	0～+60	95以下	50	200	塩害用フィルタ付

※1. 圧力損失はろ過風速1.0m/s時の値になります。

ご注意 1. 必ず適用ルーバー〔OSLP-1A(C)、WLP-13(C)、SLS-17FR(C)、FSR〕に取り付けて、キャビネット内でご使用ください。
2. ファンを吸気用として本商品と組合わせないでください。本商品へ直近で風を吸い込むと、フィルターに蓄積された塩分がキャビネット内に入り込むおそれがあります。

塩害用フィルタケース(樹脂製)・オプション

EFC-F12 塩害用フィルタ

RoHS

- 塩害用フィルタケースの交換用フィルターとしてご利用ください。



EFC-F12

納期区分	品名記号			標準価格 円	寸法 mm A	B	C	除塵率 % ※2	交換の目安 ※3	適用機種
◎	**EFC-F12**			12,500	114	114	25	約90	約1年	EFC-12

※2. 除塵率はJIS B9908 形式2(比色法)によります。
※3. フィルター交換の周期は使用環境により異なります。

EFC 塩害用フィルタケース（ステンレス製）

RoHS　粉体塗装

キャビネット内への塩分の侵入を低減

- ルーバーから吸気される塩分対策用にご利用ください。
- 3層構造で、海塩粒子に対して高捕集効率のフィルターを採用しています。
- 塩分が潮解してもキャビネット内部に析出しないフィルターを採用しています。
- 最大換気面積のステンレス製ルーバーに取り付けが可能です。
- フィルター交換が容易に行えるスライド開閉構造です。
- □80・92・140ファン、175×φ150ファン（防湿タイプ）の取り付けが可能です。



EFC-08　EFC-4424A

フィルター交換時

主な付属品
- 取付ねじ
- 取扱説明書

材　質	ステンレス



EFC-08

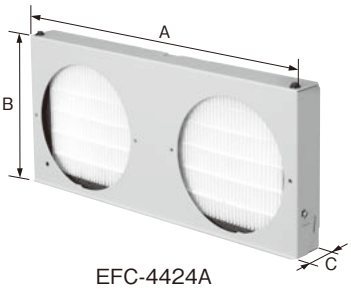

EFC-4424A

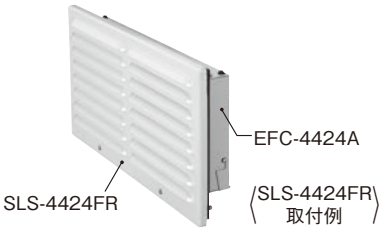

ライトベージュ塗装
LB色（5Y7/1）
日塗工 P25-70B

屋内・屋外兼用**IP55**（SLS、WLP、SFとの組合わせ）※1
（カテゴリー2）
IP54（OSLPとの組合わせ）
（カテゴリー2）

新

納期区分	品名記号			標準価格 円	寸法 mm A	B	C	使用温度 ℃	使用湿度 %RH	圧力損失 Pa ※2 初期圧損	最終圧損	適用ルーバー ※1	適用ファン	摘要	旧品名記号
◎	**EFC-08**			19,500	86	87	37	0～+60	95以下	50	200	SLS-13FR(C)、FSR WLP-10(C) SF-12F※3	PF-085H-(2)M PF-085CH-D24	塩害用フィルタ付	——
◎	**EFC-09**			20,500	97	98	37					SLS-15FR(C)、FSR WLP-12(C) OSLP-0A(C)	PF-09C5H-(2)MA PF-095CH-D24		——
◎	**EFC-20A**			23,000	155	155.5	43					SLS-20FR(C)、FSR	PF-145H-(2)M		EFC-20
◎	**EFC-24A**			26,000	195	176.5	43					SLS-24FR(C)、FSR WLP-17(C) OSLP-2A(C)	PF-155H-(2)M PF-155HL-(2)M PF-155H-D48		EFC-24
◎	**EFC-4424A**			33,500	395	176.5	43					SLS-4424FR(C)、FSR			EFC-4424

※1. 適用ルーバーに取り付けた場合のIP性能は以下となります。ファンを取り付けた場合は、ファン停止時の性能となります。当社判定基準による評価結果です。
・ステンレス製ルーバー〔SLS〕、ステンレスフード・フィルタ付〔SF-F〕取付時:IP55
・フード付角形ルーバー〔OSLP〕、取付時:IP54
上記IP性能以上のキャビネットに取り付けた場合のIP性能を示します。
※2. 圧力損失はろ過風速1.0m/s時の値になります。
※3. ステンレスフード・フィルタ付へ取り付ける際は、ステンレスフード・オプション・ファンパネル〔SF-FP12-08〕が必要になります。
■上記商品（EFC-20A・24A・4424A）は、2025年12月より仕様変更（スライドカバーの形状、塗装仕様）、品名記号の変更をさせていただきますのでご了承ください。

ご注意 必ず適用ルーバーに取り付けて、キャビネット内でご使用ください。

塩害用フィルタケース（ステンレス製）・オプション

EFC-F 塩害用フィルタ

RoHS

- 塩害用フィルタケースの交換用フィルターとしてご利用ください。



EFC-F08



EFC-F20

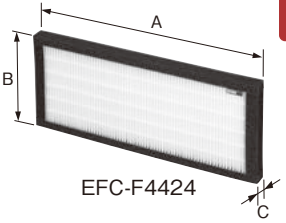

EFC-F4424

新

納期区分	品名記号			標準価格 円	寸法 mm A	B	C	除塵率 % ※4	圧力損失 Pa ※5 初期圧損	最終圧損	交換の目安 ※6	適用機種
◎	**EFC-F08**			10,500	85	83	25	約90	50	200	約1年	EFC-08
◎	**EFC-F09**			12,000	96	94	25					EFC-09
◎	**EFC-F20**			14,500	154	153	25					EFC-20A
◎	**EFC-F24**			17,500	194	174	25					EFC-24A
◎	**EFC-F4424**			21,000	394	174	25					EFC-4424A

※4. 除塵率はJIS B9908 形式2（比色法）によります。
※5. 圧力損失はろ過風速1.0m/s時の値になります。
※6. フィルター交換の周期は使用環境により異なります。

RD43 フィルターカセット

屋内用 保護等級 IP4X　RoHS

キャビネット内の自然換気に
●フィルターは水洗いで再利用可能です。
（ポリエステル製12mm厚、除塵率80%）

主な付属品
●取付ねじ

関連商品
BP17-P 開口プレート P.702
●熱関連機器の穴を塞ぐプレートです。


RD43-51AB


RD43-52AB


RD43-102

ライトベージュ塗装 LB色（5Y7/1） 日塗工 P25-70B
クリーム塗装 クリーム色（2.5Y9/1） 日塗工 P22-90B

●フィルタ付（ポリエステル製、除塵率80%）

※1 屋内用 IP4X

納期区分	ライトベージュ色 品名記号	クリーム色 品名記号			標準価格 円	寸法 mm ヨコ	タテ	フカサ	材質	換気面積 ㎠	摘要
◎	RD43-41AB	RD43-41AC			4,750	145	145	11	鉄 t1.6	24	
◎	RD43-42AB	RD43-42AC			8,350	230				48	
◎	RD43-43AB	RD43-43AC			10,500	315				73	
◎	RD43-51AB	RD43-51AC			4,950	155	155	11		35	
◎	RD43-52AB	RD43-52AC			10,500	250				70	
◎	RD43-53AB	RD43-53AC			13,000	345				105	
◎	RD43-81AB	RD43-81AC			5,200	180	180	11		53	
◎	RD43-82AB	RD43-82AC			12,500	305				106	
◎	RD43-83B	RD43-83C			16,000	430				159	
◎	RD43-91AB	RD43-91AC			9,750	210	230	11		87	
◎	RD43-92B	RD43-92C			14,000	365				173	
◎	RD43-93B	RD43-93C			18,000	520				260	
◎	RD43-101	RD43-101C			16,500	270	270	24		184	
◎	RD43-102	RD43-102C			24,500	455				368	
◎	RD43-103	RD43-103C			31,000	640				552	

新 ※1.上記IP性能以上のキャビネットに取り付けた場合のキャビネットのIP性能を示します。当社判定基準による評価結果です。
■交換用フィルターにつきましては662頁をご参照ください。

ご注意 1.換気面積は、フィルターを考慮していません。
2.ファンを取り付けるにはファンパネルが必要となります。（RD43-101(C)、RD43-102(C)、RD43-103(C)は除く） 詳細はお問合わせください。

RD44-LR 換気扇付フィルターカセット（低騒音タイプ・ロースピード）

屋内用 保護等級 IP4X　RoHS

音の静かな低騒音タイプ
●フィルターは水洗いで再利用可能です。
（ポリエステル製12mm厚、除塵率80%）

主な付属品
●プラグコード（2m）
●取付ねじ


RD44-811LR


RD44-812LR


RD44-813LR

ライトベージュ塗装 LB色（5Y7/1） 日塗工 P25-70B
クリーム塗装 クリーム色（2.5Y9/1） 日塗工 P22-90B

●フィルタ付（ポリエステル製、除塵率80%）

※2 屋内用 IP4X

使用温度:−10〜+60℃　定格周波数:50/60Hz

ライトベージュ色 納期区分	品名記号	クリーム色 納期区分	品名記号			標準価格 円	定格電圧 V(単相)	寸法 mm ヨコ	タテ	フカサ	最大風量 ㎥/min	最大静圧 Pa	定格消費電力 W	騒音 dB(A)	入力端子	取付ファン
◎	RD44-811LR	◎	RD44-811LRC			13,000	AC100	180	180	67	0.60/0.56	22/17	8.0/7.5	約 37/36	2端子	PF-121L （1コ）
◎	RD44-821LR	◎	RD44-821LRC			13,000	AC200									PF-121L-2 （1コ）
◎	RD44-812LR	◎	RD44-812LRC			26,000	AC100	305			1.2/1.2	22/17	16/15	約 39/38		PF-121L （2コ）
◎	RD44-822LR	◎	RD44-822LRC			26,000	AC200									PF-121L-2 （2コ）
◎	RD44-813LR	◎	RD44-813LRC			35,500	AC100	430			1.9/1.9	23/20	24/22.5	約 41/40		PF-121L （3コ）
◎	RD44-823LR	◎	RD44-823LRC			35,500	AC200									PF-121L-2 （3コ）

※2.上記IP性能以上のキャビネットに取り付けた場合のキャビネットのIP性能を示します。当社判定基準による評価結果です。
■交換用フィルターにつきましては662頁をご参照ください。
■上記商品は、2024年5月より仕様変更（ファン取付ねじの点数）をさせていただきましたのでご了承ください。

ご注意 1.最大風量・最大静圧の測定方法はダブルチャンバー方式です。
2.付属のプラグコードにはコンセント差し込み用のプラグは付いておりませんのでご注意ください。

■AC115V、AC230Vなどの特殊電圧タイプも承りますので詳細はお問合わせください。
■CE対応、UL規格品などのファンを使用した対応品も承りますので詳細はお問合わせください。
商品としての国際規格対応品ではありませんのでご注意ください。

RD44 換気扇付フィルターカセット

屋内用 保護等級 IP4X　RoHS

キャビネット内の強制換気に

●フィルターは水洗いで再利用可能です。
（ポリエステル製12mm厚、除塵率80%）

主な付属品
●プラグコード(2m)（リード線タイプは除く）
●取付ねじ　●取扱説明書


RD44-511R


RD44-512R


RD44-1012

ライトベージュ塗装
LB色(5Y7/1)
日塗工 P25-70B

クリーム塗装
クリーム色(2.5Y9/1)
日塗工 P22-90B

●フィルタ付（ポリエステル製、除塵率80%）

※1
定格周波数:50/60Hz　屋内用 **IP4X**

納期区分	ライトベージュ色 品名記号	クリーム色 品名記号			標準価格 円	定格電圧V(単相)	寸法 mm ヨコ	タテ	フカサ	最大風量 ㎥/min	最大静圧 Pa	定格消費電力 W	使用温度 ℃	騒音 dB(A)	入力端子	取付ファン
◎	RD44-411R	RD44-411RC			11,500	AC100	145	145	54	0.19/0.24	18/27	9.4/7.8	−10 ～ +60	約31/35	リード線	MU825S-13-F1 (1コ) ※2
◎	RD44-421R	RD44-421RC			11,500	AC200	145					9.9/8.0				MU825S-43-F6 (1コ) ※2
◎	RD44-412R	RD44-412RC			23,000	AC100	230			0.44/0.57	23/34	19/16		約35/40		MU825S-13-F1 (2コ) ※2
◎	RD44-422R	RD44-422RC			23,000	AC200	230					20/16				MU825S-43-F6 (2コ) ※2
◎	RD44-413R	RD44-413RC			31,500	AC100	315			0.64/0.82	24/35	29/24		約38/43		MU825S-13-F1 (3コ) ※2
◎	RD44-423R	RD44-423RC			31,500	AC200	315					30/24				MU825S-43-F6 (3コ) ※2
◎	RD44-511R	RD44-511RC			11,500	AC100	155	155	54	0.30/0.38	35/48	9.6/8.2		約38/43	2端子	PF-091C (1コ)
◎	RD44-521R	RD44-521RC			11,500	AC200	155					10/8.3				PF-091C-2 (1コ)
◎	RD44-512R	RD44-512RC			24,500	AC100	250			0.67/0.83	37/50	20/17		約41/45		PF-091C (2コ)
◎	RD44-522R	RD44-522RC			24,500	AC200	250					20/17				PF-091C-2 (2コ)
◎	RD44-513R	RD44-513RC			33,000	AC100	345			1.0/1.2	36/50	29/25		約42/47		PF-091C (3コ)
◎	RD44-523R	RD44-523RC			33,000	AC200	345					30/25				PF-091C-2 (3コ)
◎	RD44-811R	RD44-811RC			12,000	AC100	180	180	67	0.94/1.07	74/86	15/15		約44/48	2端子	PF-121 (1コ)
◎	RD44-821R	RD44-821RC			12,000	AC200	180					15/14				PF-121-2 (1コ)
◎	RD44-812R	RD44-812RC			26,000	AC100	305			1.9/2.3	76/88	31/29		約48/52		PF-121 (2コ)
◎	RD44-822R	RD44-822RC			26,000	AC200	305					30/29				PF-121-2 (2コ)
◎	RD44-813R	RD44-813RC			35,500	AC100	430			3.0/3.4	79/91	46/44		約50/54		PF-121 (3コ)
◎	RD44-823R	RD44-823RC			35,500	AC200	430					45/43				PF-121-2 (3コ)
◎	RD44-911R	RD44-911RC			30,500	AC100	210	230	68	2.1/2.5	149/196	24/27		約55/59	2端子	PF-150A (1コ)
◎	RD44-921R	RD44-921RC			30,500	AC200	210					26/29				PF-150-2A (1コ)
◎	RD44-912R	RD44-912RC			55,000	AC100	365			4.6/5.5	160/209	48/55		約59/63		PF-150A (2コ)
◎	RD44-922R	RD44-922RC			55,000	AC200	365					51/57				PF-150-2A (2コ)
◎	RD44-913R	RD44-913RC			80,500	AC100	520			7.2/8.5	159/204	70/82		約60/64		PF-150A (3コ)
◎	RD44-923R	RD44-923RC			80,500	AC200	520					76/85				PF-150-2A (3コ)
◎	RD44-1011	RD44-1011C			51,000	AC100	270	270	96	3.4/3.9	154/163	37/48	−10 ～ +50	約62/64	リード線	PF-185 (1コ)
◎	RD44-1021	RD44-1021C			51,000	AC200						38/49		約62/64		PF-185-2 (1コ)
◎	RD44-1012	RD44-1012C			87,500	AC100	455			6.9/7.8	146/154	73/96		約66/68		PF-185 (2コ)
◎	RD44-1022	RD44-1022C			87,500	AC200						76/99		約66/68		PF-185-2 (2コ)
◎	RD44-1013	RD44-1013C			128,000	AC100	640			10.3/11.7	144/124	110/145		約68/70		PF-185 (3コ)
◎	RD44-1023	RD44-1023C			128,000	AC200						115/151		約68/70		PF-185-2 (3コ)

新 ※1.上記IP性能以上のキャビネットに取り付けた場合のキャビネットのIP性能を示します。当社判定基準による評価結果です。
※2.交換用ファンについては別途お問合わせください。

■交換用フィルターにつきましては662頁をご参照ください。

■上記商品は、2024年5月より仕様変更（ファン取付ねじの点数）をさせていただきましたのでご了承ください。（RD44-1011(C)～1023(C)は除きます。）

ご注意

1.最大風量・最大静圧の測定方法はダブルチャンバー方式です。
2.騒音は反響の少ない無響音室で測定した値です。現地での据付環境、および反響によって騒音値は大きく影響されますのでご注意ください。
3.RD44-411R～423R,RD44-1011～1023はリード線タイプのためプラグコードは付属していません。
4.付属のプラグコードにはコンセント差し込み用のプラグは付いておりませんのでご注意ください。

■AC115V、AC230Vなどの特殊電圧タイプも承りますので詳細はお問合わせください。（RD44-1011(C)～1023(C)は除きます。）
■UL規格品などのファンへの組替対応が可能な機種もありますので詳細はお問合わせください。商品としての国際規格対応品ではありませんのでご注意ください。

選定上のご注意

換気扇付フィルターカセットは、連続運転が標準です。
経済的な省エネ運転をする場合は盤用温度調節器〔パネルサーモ〕PT-40Aなど(667頁)、可変式温度調節器・PTV-M61Aなど(668頁)と組合わせてご使用ください。

換気扇付フィルターカセット　使用上のお願い

1.運搬、取付作業の際に衝撃を加えないでください。
2.吸込口および吐出口の通風を妨げるような取り付けはしないでください。
3.キャビネットには必ず通風口（吸気口、排気口）を設けてください。
4.定格電圧以外での使用は、故障原因となりますので使用できません。
5.屋外での使用はできません。
6.水滴がかかるような場所、塩分を多く含んだ環境下では使用しないでください。
7.振動・衝撃などのある場所では使用しないでください。
8.高温、高湿、腐食性ガス、可燃性ガスなどの雰囲気、導電性のほこり（カーボン繊維など）が浮遊する場所での使用はしないでください。
9.極度に塵埃、オイルミストなどが多い所での使用はお避けください。

RD44 フィルタ

RoHS

- フィルターカセット(RD43)および換気扇付フィルターカセット(RD44)の交換用フィルターとしてご利用ください。
- 水洗いで再利用が可能です。

材　質	ポリエステル



RD44-41



RD44-42

納期区分	品名記号			標準価格 円	セット内容	寸法 mm※1 A	B	C	除塵率 %※2	色彩	摘要	旧品名記号
◎	RD44-50			3,850	1枚入	500	500	12	80	白	水洗いで再利用可能	——
◎	RD44-50L			2,450	1枚入	500	500	11	60	白	水洗いで再利用可能	——
◎	RD44-100L			4,950		1000		4	51	白	水洗いで再利用可能	RD44-100K
◎	RD44-41			4,750	10枚入	83	97	12	80	白	RD43-41AB(AC) RD44-411・421R(RC)用	——
◎	RD44-42			5,400		168					RD43-42AB(AC) RD44-412・422R(RC)用	——
◎	RD44-43			6,000		253					RD43-43AB(AC) RD44-413・423R(RC)用	——
◎	RD44-51			6,400	10枚入	93	107	12	80		RD43-51AB(AC、BES) RD44-511・521R(RC、RES)用	——
◎	RD44-52			6,900		188					RD43-52AB(AC、BES) RD44-512・522R(RC、RES)用	——
◎	RD44-53			7,300		283					RD43-53AB(AC、BES) RD44-513・523R(RC、RES)用	——
◎	RD44-81			6,700	10枚入	118	132	12	80		RD43-81AB(AC、BES) RD44-811・821R(RC、LR、LRC、RES)用	——
◎	RD44-82			7,400		243					RD43-82AB(AC、BES) RD44-812・822R(RC、LR、LRC、RES)用	——
◎	RD44-83			8,100		368					RD43-83B(C、BES) RD44-813・823R(RC、LR、LRC、RES)用	——
◎	RD44-91			7,150	10枚入	148	182	12	80		RD43-91AB(AC) RD44-911・921R(RC) 用	——
◎	RD44-92			8,100		303					RD43-92B(C) RD44-912・922R(RC) 用	——
◎	RD44-93			9,350		458					RD43-93B(C) RD44-913・923R(RC) 用	——
◎	RD44-101			10,000	10枚入	181	181	12	80		RD43-101(C) RD44-1011・1021(C) 用	——
◎	RD44-102			13,000		366					RD43-102(C) RD44-1012・1022(C) 用	——
◎	RD44-103			15,000		551					RD43-103(C) RD44-1013・1023(C) 用	——

新

※1.不織布のため、寸法にバラツキがでることがあります。
※2.除塵率はJIS B 9908 形式3(質量法)によります。
■RD44-100Lは、2023年6月より仕様変更(色彩:黒→白)、品名記号の変更をさせていただきましたのでご了承ください。

RD44-FT フィルタ固定テープ

RoHS

- フィルターの取付用テープとしてご利用ください。
- キャビネットに貼り付けることにより フィルターがワンタッチで取付可能です。

材　質	テープ:ナイロン 固定剤:ホットメルトゴム系粘着剤



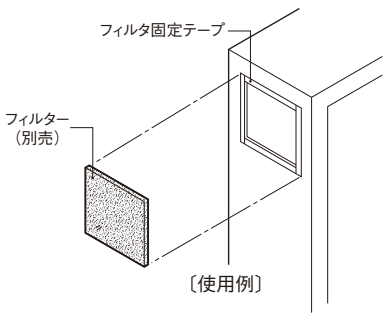

納期区分	品名記号			標準価格 円	幅 mm	長さ m	色彩
◎	RD44-8-FT			3,250	8	5	白

E 制御盤フィルター エコノミータイプ 取扱い商品

株式会社橋本クロス製

フィルター交換が容易なロール式の使い捨てフィルター

- ●引出し可能なミシン目付きのロール式フィルターにより容易に交換可能です。
- ●製品本体およびフィルターの固定はマグネット式により簡単に取付可能です。
- ●ミシン目で簡単にカット、マグネットで簡単に取付可能です。
- ●難燃性のフィルターを採用しています。(JIS L 1091 A-1 区分3)
- ●粉塵補集率45%(JIS B 9908)

主な付属品
- ●フィルター固定用マグネット2本
- ●取扱説明書





〔取付例〕

納期区分	品名記号			標準価格 円	外形寸法(ホルダー) mm			フィルター寸法 mm		フィルター巻き枚数・全長	フィルター厚さ mm	フィルター材質
					ヨコ	タテ	フカサ	幅	長さ(ミシン目)			
◎	E15150			5,050	200	90	65	150	200	150枚 30m	0.1	ポリエステル
◎	E20150			5,800	250			200				
◎	E25150			7,450	300			250				
◎	E30150			9,000	350			300				
◎	E35150			10,000	400			350				
◎	E40150			11,500	450			390				

制御盤フィルター エコノミータイプ・オプション 取扱い商品

ET 詰替用フィルター

株式会社橋本クロス製

納期区分	品名記号			標準価格 円	フィルター寸法 mm		フィルター巻き枚数・全長	フィルター厚さ mm	フィルター材質	適用機種
					幅	長さ(ミシン目)				
◎	ET15150			3,400	150	200	150枚 30m	0.1	ポリエステル	E15150
◎	ET20150			4,050	200					E20150
◎	ET25150			5,200	250					E25150
◎	ET30150			6,350	300					E30150
◎	ET35150			6,750	350					E35150
◎	ET40150			7,950	390					E40150

PH-FC 盤用ヒータ(パネルヒータ)小型半導体タイプ

RoHS

小型・軽量タイプの盤用ヒータ

●ヒーター素子に半導体(PTC)ヒーターを採用しています。
●PTCヒーターによる自己温度制御と温度ヒューズによる
二重安全保護機能付です。

材質	ケース、カバー:PBT樹脂製 放熱フィン:アルミ製 固定金具:鋼板製



PH-100FC



PH-400FC

主な付属品
●取付ねじ
●取扱説明書

使用温度:−10〜+50℃　使用湿度:85%RH以下　定格周波数:50/60Hz

納期区分	品名記号			標準価格 円	ヒーター素子 ※1	定格容量W (ヒータ発熱量)※2	定格電圧 V(単相)	寸法 mm※3 A	寸法 mm※3 B	寸法 mm※3 C	質量 kg	強制循環ファン※4 寸法 mm	強制循環ファン※4 風量 ㎥/min
◎	**PH-100FC**			21,500	PTCヒーター	約100	AC100	105	58(85)	83(89)	0.5	□80×25	0.57/0.68
◎	**PH-100FC-2**			21,500			AC200						
◎	**PH-200FC**			23,000		約200	AC100						
◎	**PH-200FC-2**			23,000			AC200						
◎	**PH-400FC**			25,000		約400	AC100	144		122(128)	0.8	□120×25	1.8/2.0
◎	**PH-400FC-2**			25,000			AC200						

※1.PTCヒーターは周囲温度が低下すると発熱量が上昇し、周囲温度が上昇すると発熱量が低下する自己温度制御性を持つヒーターです。
※2.周囲温度5℃時の値です。
※3.寸法の(　)内は固定金具を含んだ寸法です。
※4.ファン単体の仕様です。
■交換用ファンについては別途お問合わせください。
■上記商品は、2025年6月より仕様変更(端子台、カバー取付)をさせていただきましたのでご了承ください。

盤用ヒータ(パネルヒータ)小型半導体タイプ・オプション

PH-K レール取付金具

RoHS

●IECレールへの取り付けを可能にします。
●EIA規格のラックマウントピッチに適合しています。
●取付角度を30°ずつ360°変更できます。

主な付属品
●取付ねじ　●取扱説明書



PH-K

納期区分	品名記号			標準価格 円	外形寸法 mm A	外形寸法 mm B	外形寸法 mm C	適用機種
◎	**PH-K**			2,350	60	104	7	PH-100FC(-2)・200FC(-2)・400FC(-2)用

盤用ヒータ・小型半導体タイプ(PH-FC)+レール取付金具(PH-K)組合わせ例

〔IECレール取付例〕
IECレールに簡単に取付可能です。

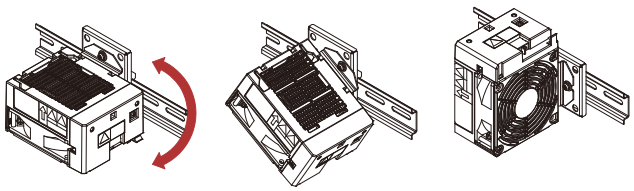

■30°ずつ360°取付角度変更可能

〔マウントレール取付例〕
システムラックのマウントレールに簡単に取付可能です。



■30°ずつ360°取付角度変更可能

盤用ヒータ 使用上のお願い

1.キャビネット内部の空気対流の起こりやすい位置に取り付けてください。(一般的には下側に取り付けます。)
2.特に低温に対して保護の必要な機器、電子装置などはそれらの下側付近に配置してください。
ただし、必要以上な温度上昇を避けるため、ヒーターの周囲に空間を確保してください。
3.定格電圧以外での使用は、ファンおよびヒーターの焼損原因となります。
4.キャビネット内部以外での使用はできません。
5.ファン交換の際は指定のファンを使用してください。
6.振動・衝撃などのある場所では使用しないでください。
7.高温、高湿、腐食性ガス、可燃性ガスなどの雰囲気、導電性のほこり(カーボン繊維など)が浮遊する場所での使用はしないでください。
8.極度に塵埃、オイルミストなどが多い所での使用はお避けください。

PH 盤用ヒータ(パネルヒータ)

RoHS

キャビネット内機器の凍結・結露防止に

●二重安全保護装置付です。

主な付属品
●取付ねじ
●取扱説明書

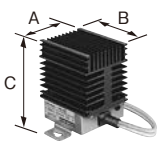

PH-25

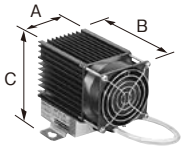

PH-200F

使用温度:−10〜+50℃※3　使用湿度:85%RH以下　定格周波数:50/60Hz

納期区分	品名記号			標準価格 円	ヒーター素子	定格容量W(ヒーター発熱量)	定格電圧V(単相)	寸法 mm ※1 A	寸法 mm ※1 B	寸法 mm ※1 C	質量 kg	強制循環ファン ※2 寸法mm	強制循環ファン ※2 風量㎥/min	備考
◎	**PH-25**			17,500	カートリッジヒーター	25	AC100	80(120)	100	115	1	—	—	温度過昇防止用サーモスタット 温度ヒューズ付
◎	**PH-25-2**			17,500			AC200							
◎	**PH-50F**			25,500		50	AC100		143		1.3	□80×38	0.80/0.95	
◎	**PH-50F-2**			25,500			AC200							
◎	**PH-100F**			25,500		100	AC100							
◎	**PH-100F-2**			25,500			AC200							
◎	**PH-200F**			25,500		200	AC100							
◎	**PH-200F-2**			25,500			AC200							

※1.寸法の(　)内は取付金具を含んだ寸法です。
※2.ファン単体の仕様です。
※3.内蔵のサーモスタットにより、キャビネット内温度が使用温度上限(50℃)以下で運転を停止する場合があります。

盤用ヒータ・オプション

PF 樹脂羽根ファン

RoHS

定格周波数:50/60Hz

納期区分	品名記号			標準価格 円	定格電圧V(単相)	適用機種
◎	**PF-085**			8,350	AC100	PH-50F・100F・200F用
◎	**PF-085-2**			8,350	AC200	PH-50F-2・100F-2・200F-2用

■詳細は633頁をご参照ください。


PF-085

PD 盤用除湿器(パネルドライ)

RoHS　粉体塗装

キャビネット内機器の湿気によるトラブルを防止

●ワイドレンジの入力電圧(AC100〜240V)に対応可能です。

〔高機能〕
●湿度センサーによるON・OFF自動運転機能付きです。
●キャビネット内湿度異常を知らせる警報表示・警報接点付(85%RH以上で警報)です。
●低温時の霜付防止機能付です。

主な付属品
●取付ねじ　●排水ホース(1m)
●ホースクランプ　●端子カバー
●取扱説明書


PD-5KA

ライトベージュ塗装
LB色(5Y7/1)
日塗工P25-70B

■スタンダード

使用温度:+10〜+50℃　使用湿度:85%RH以下(結露なきこと)　定格周波数:50/60Hz

納期区分	品名記号			標準価格 円	定格電圧V(単相)	寸法 mm ヨコ	寸法 mm タテ	寸法 mm フカサ	除湿能力 ml/h	適用容積 ㎥	定格消費電力 W	設定湿度 %RH	質量 kg	旧品名記号
◎	**PD-5A**			43,000	AC 100-240	100	155(180)	57	4.5	1.4	12	なし(連続運転)	1	PD-5
◎	**PD-8A**			54,500		110	170(195)	76	8	2.4	13.5		1.3	PD-8

ご注意　+10℃以下での運転時、フィンが霜付状態となるため注意してください。

■高機能

使用温度:−10〜+50℃　使用湿度:85%RH以下(結露なきこと)　定格周波数:50/60Hz

納期区分	品名記号			標準価格 円	定格電圧V(単相)	寸法 mm ヨコ	寸法 mm タテ	寸法 mm フカサ	除湿能力 ml/h	適用容積 ㎥	定格消費電力 W	設定湿度 %RH	質量 kg	旧品名記号
◎	**PD-5KA**			60,000	AC 100-240	100	155(180)	57	4.5	1.4	11.5	55(自動運転)	1	PD-5K
◎	**PD-8KA**			72,000		110	170(195)	76	8	2.4	12.5		1.3	PD-8K

■寸法の(　)内は取付金具を含んだ寸法です。
■適用容積は換気口がなく、扉はパッキン付密閉構造で換気回数1回/h以下の密閉型キャビネットにおいて、キャビネット外湿度95%RHの時にキャビネット内湿度を80%RH以下に保つ容積を表示しています。
■上記商品は、2025年12月より仕様変更(塗装仕様)、品名記号の変更をさせていただきますのでご了承ください。

ご注意　密閉キャビネット専用です。

盤用除湿器 使用上のお願い

1.ドレンは、制御盤キャビネットに穴を開け、付属の排水ホース(外形φ13㎜)により必ず盤外に排水してください。
2.垂直取付以外は使用できません。
3.吸気口および排気口の通風を妨げるような取り付けはしないでください。
4.定格電圧以外での使用は故障原因となります。
5.制御盤キャビネット内部以外での使用はできません。
6.密閉性の悪い制御盤キャビネットに使用しないでください。(除湿能力の低下と故障原因となります)
7.振動・衝撃などのある場所では使用しないでください。
8.高温、高湿、腐食性ガス、可燃性ガスなどの雰囲気、導電性のほこり(カーボン繊維など)が浮遊する場所での使用はしないでください。
9.極度に塵埃、オイルミストなどが多い所での使用はお避けください。

PP 調湿材（ピアプレート） 取扱い商品

ピアテック有限会社製

- 分・配電盤、制御盤など、盤内の結露対策にご利用ください。
- ヒータや電源が不要で、吸湿/放湿機能を持つ細孔薄板形状の湿度調節材です。
- 相対湿度80%になると湿気吸着、50%以下になると湿気放湿を繰り返して、湿度を調整します。
- 薄板形状・軽量のため、ねじ止め、磁石、粘着テープなどでキャビネットの扉内側や内部に手軽に装着できます。
- 高湿度の環境では吸湿し、乾燥した環境では放湿する可逆性があり、周辺湿度を安定化させることで結露を抑制します。
- ピアプレートは盤内に設置するだけで、調湿作用があり、ヒータや除湿器のような電気を一切必要としない、環境にやさしい製品です。多湿条件と乾燥条件を何度繰り返しても吸放湿性能は劣化しません。



PP-S



PP-L

材　質	二酸化ケイ素、ヒドロキシプロピルメチルセルロース

ピアプレート設置使用枚数の目安

ピアプレートサイズ	1㎡当りの必要枚数（枚/㎡）	1枚当りの調湿可能容量（㎥）
PP-S 160×160mm	5～6枚	0.2
PP-L 300×200mm	2～3枚	0.5

納期区分	品名記号			標準価格 円	セット内容	寸法 mm ヨコ	タテ	フカサ	質量 g	吸水率（%）
◎	**PP-S**			21,000	4枚入	160	160	6	95	89
◎	**PP-L**			15,500	2枚入	300	200	6	230	

使用環境

雨などの天候は避け、出来る限り湿度の少ないときに設置してください。

選定のご注意

キャビネットの大きさ、密閉状況（開閉扉はパッキンを施し、ケーブル入出線などの周りにはパテ埋めするなど、隙間をできる限り無くしてください）により必要枚数が異なります。

使用上のご注意

1.キャビネットの換気口面積が大きい場合、吸湿が飽和状態になり効果がでませんので、密閉状態でご利用願います。
2.製品ごとに多少の色ムラ、製品表面に小さな穴・欠けなどが生じる場合がありますが性能上問題ありません。
3.穴あけ加工をする場合は、端から20mm以上内側に穴あけ加工をしてください。
　また、穴径は、3.0mm以下にしてください。プレートの欠け・割れの原因になります。
4.加工してお使いになるときは、集塵するなど、粉塵が周囲に飛散しないような対策を取り、防塵マスクなどの保護具を着用の上、使用してください。
5.空気中の有機物を吸着することにより、経時的に褐色に変色する場合がございます。
　多少の変色では吸放湿能力に変化はありませんが、変色が激しい場合は交換してください。

E18MB 遮熱シート 取扱い商品

星和電機株式会社製

屋外キャビネット内の温度上昇に対する熱対策製品

- 太陽光にあたる環境での屋外盤内の機器寿命延長・動作安定性向上輻射熱対策製品です。
- 貼るだけで赤外線を反射させ、熱の侵入を抑制します。
　（当社での実測値:2.6～4.4K低減の効果）
- 気泡があっても、簡単に貼り直しが可能です。
- 貼り換えしてもキャビネットに糊残りしない吸着層を採用しています。
　（ただし、同梱物の固定用屋外テープによる併用が必要です）
- 高い日射反射率と高耐候性です。
- 遮熱塗料で施工するよりも安価です。
- キャビネットのライトベージュ色と、色が近いため外観上目立ちにくいです。



E18MB-1M

材　質	遮熱層　PET/ アクリルウレタン系 吸着層　アクリル樹脂
色	ベージュ　（5Y 7/1 近似）

新発売

屋外用

納期区分	品名記号			標準価格 円	セット内容	寸法 mm	仕様
㊎	**E18MB-1M**			31,500	1枚入	幅980（有効幅950）×1000	・日射反射率:85%以上 （近赤外波長 780nm～2,500nm） ・厚み:235μm ・使用温度範囲:−20℃～+80℃ ・同梱物 固定用屋外テープ （30mm幅 × 2m）2箱

PT 盤用温度調節器（パネルサーモ）

RoHS

キャビネット内温度の自動コントロールと異常温度検知に

- 小型で低価格です。
- 専用電源不要です。
- 取り付けが容易です。

主な付属品
- IECレールホルダー
- 取付ねじ
- 取扱説明書



PT-20B　　PT-C30A

〈電気仕様〉

接点定格	AC125V5A（抵抗負荷）〈単相〉 AC250V2.5A（抵抗負荷）〈単相〉 AC125V3A（誘導負荷）〈単相〉 AC250V1.5A（誘導負荷）〈単相〉 DC12V5A DC24V2.2A DC48V0.5A （小型タイプはDC12V5A DC24V1.8A DC48V0.5A） 最小電流値 50mA
定格周波数	50/60Hz

納期区分	品名記号			標準価格 円	寸法 mm ヨコ	タテ	フカサ	温度定格※1 動作温度	復帰温度	温度公差	接点形式	組合わせ機器	摘要
◎	**PT-60A**			6,400	40	70	25	約60℃	約45℃	±5K（℃）	a接点※2（動作時ON 復帰時OFF）	盤用熱交換器 盤用換気扇 換気扇付フィルターカセット 換気扇付ルーバー 警報装置（ブザー、ランプ）	キャビネット内の冷却用・異常温度検知用サーモスタット
◎	**PT-50A**			6,400				約50℃	約35℃				
◎	**PT-40A**			6,400				約40℃	約25℃				
◎	**PT-30A**			6,400				約30℃	約15℃				
◎	**PT-20A**			6,400				約20℃	約5℃				
◎	**PT-10A**			6,400				約10℃	約−5℃				
◎	**PT-50B**			6,400	40	70	25	約50℃	約35℃	±5K（℃）	b接点※3（動作時OFF 復帰時ON）	盤用ヒータ	キャビネット内の凍結防止用・保温用サーモスタット
◎	**PT-40B**			6,400				約40℃	約25℃				
◎	**PT-30B**			6,400				約30℃	約15℃				
◎	**PT-20B**			6,400				約20℃	約5℃				
◎	**PT-10B**			6,400				約10℃	約−5℃				

■小型タイプ

◎	**PT-C40A**			4,250	27	85	9	約40℃	約25℃	±5K（℃）	a接点※2（動作時ON 復帰時OFF）	盤用熱交換器 盤用換気扇 など	キャビネット内の冷却用・異常温度検知用サーモスタット
◎	**PT-C30A**			4,250				約30℃	約15℃				

※1.温度変化速度1℃/3分間（無負荷時）の測定条件での値です。ただし小型タイプは、温度変化速度1℃/4分間（無負荷時）の測定条件での値です。
※2.a接点タイプは、動作温度で接点がONし、復帰温度で接点がOFFします。
※3.b接点タイプは、復帰温度で接点がONし、動作温度で接点がOFFします。

ご注意 小型タイプにはIECレールホルダーは付属していません。

結線および運転状態

冷却用

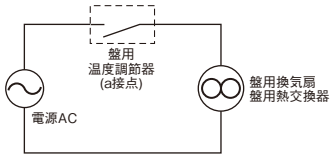

異常温度検知用

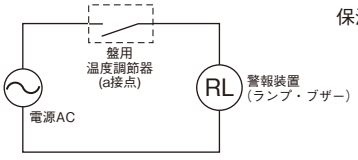

凍結防止用
保温用

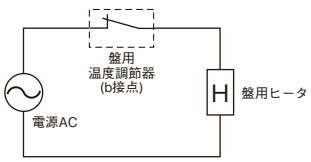

キャビネット内温度 〈a接点〉

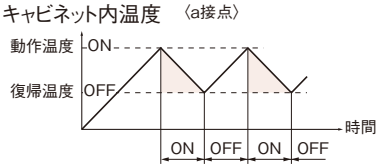

PT-60A・50A・40A・30A
20A・10A・C40A・C30A

キャビネット内温度 〈a接点〉

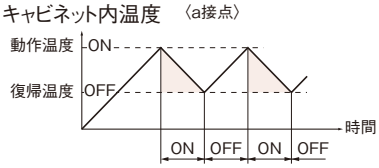

PT-60A・50A・40A・30A
20A・10A・C40A・C30A

キャビネット内温度 〈b接点〉

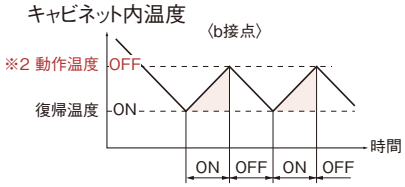

PT-50B・40B・30B・20B・10B

盤用温度調節器 使用上のお願い

1.定格電流以上の通電が必要な場合は、リレーなどを介して使用してください。
2.キャビネット内部以外での使用はできません。
3.水滴がかかるような場所、塩分を多く含んだ環境下では使用しないでください。
4.振動・衝撃などのある場所では使用しないでください。
5.高温、高湿、腐食性ガス、可燃性ガスなどの雰囲気、導電性のほこり（カーボン繊維など）が浮遊する場所での使用はしないでください。
6.極度に塵埃、オイルミストなどが多い所での使用はお避けください。

関連商品

RD49 温度制御パネル **EIA規格** P.502

- ラック内の温度表示、ファンのON・OFF制御にご利用ください。
- 警報接点付は、ラック内温度異常の警報を出力します。



RD49-1EKN

PTV 可変式温度調節器

RoHS

温度設定が変更可能な可変式温度調節器

- 取付金具を用いなくてもIECレール、基板に取付可能です。
  (PTV-E60AとPTV-M61A(T)、B(T)のみ(PTV-E50Aを除く))
- ラックマウントレールへの取り付けも容易です。
- PTV-E50Aは切-自動運転-連続運転の切り替えが可能です。
- PTV-E60Aは定格電圧がワイドレンジです。
- PTV-E60Aは出力が二分岐です。(ファンが2台接続可能)



〈仕様〉

接点定格仕様

PTV-E50A	AC100V3.5A(誘導負荷)〈単相〉 有電圧接点
PTV-E60A PTV-E60AK	AC230V3A(誘導負荷)〈単相〉 有電圧接点

接点定格仕様

PTV-M61AU	AC125V3A〈単相〉 有電圧接点 最小電流値 50mA

PTV-M61A PTV-M61B	AC250V10A(抵抗負荷)〈単相〉 AC125V15A(抵抗負荷)〈単相〉 AC250V7.5A(誘導負荷)〈単相〉 DC5～48V 30W 無電圧接点 最小電流値 AC電源:50mA DC電源:100mA

定格消費電力(W)

PTV-E50A	約1.5(常時監視状態)
PTV-E60A PTV-E60AK	約1(接点ON時) 約0.5(接点OFF時)

PTV-M61AK PTV-M61AT PTV-M61BT	AC250V10A(抵抗負荷)〈単相〉※1 AC250V7.5A(誘導負荷)〈単相〉※1 DC5～48V 30W 有電圧接点 最小電流値 AC電源:50mA DC電源:100mA

※1.接点定格はAC125Vの場合でも10A(抵抗負荷)、7.5A(誘導負荷)を超えないようにご使用ください。

主な付属品

- 取付金具(PTV-E50A)
- 取付台(PTV-E60A,M61A,M61B)
- 温度センサー(PTV-E60A)
- 取付ねじ
- 取扱説明書

定格周波数:50/60Hz

納期区分	品名記号			標準価格 円	タイプ	定格電圧 V	寸法 mm ※3 ヨコ	タテ	フカサ	温度定格 ※4 設定範囲	ON·OFF温度幅	温度公差	接点形式	出力	組合わせ機器
◎	**PTV-E50A** ※2			20,000	電子式	AC100	70	128	47.5	0～+50℃	約4K(℃)	±2K(℃)	a接点※5 動作時ON 復帰時OFF	—	盤用熱交換器 盤用換気扇 換気扇付フィルターカセット 換気扇付ルーバー
◎	**PTV-E60A**			16,000	電子式	AC100 −230	38	88	40	+5～+60℃	約4K(℃)	±1K(℃)	a接点※5 動作時ON 復帰時OFF	二分岐	盤用熱交換器 盤用換気扇 換気扇付フィルターカセット 換気扇付ルーバー
◎	**PTV-M61A**			7,300	機械式	—	31	53	40	0～+60℃	約7K(℃)	±4K(℃)	a接点※5 動作時ON 復帰時OFF	—	盤用熱交換器 盤用換気扇 換気扇付フィルターカセット 換気扇付ルーバー
◎	**PTV-M61B**			7,300	機械式	—	31	53	40	0～+60℃	約7K(℃)	±4K(℃)	b接点※5 (動作時OFF 復帰時ON)	—	盤用ヒータ

※2.PTV-E50Aはパナソニックエコシステムズ株式会社製です。
※3.寸法は取付金具、取付台、温度センサー、電源コードを含んでいません。
※4.PTV-E60AのON·OFF温度幅および温度公差は、温度変化速度1℃/2分間(無負荷時)の測定条件での値です。
PTV-M61A、M61BのON·OFF温度幅および温度公差は、温度変化速度1℃/5分間(無負荷時)の測定条件での値です。
※5.a接点タイプは、設定温度(ダイヤルを合わせた温度)で接点がONし、復帰温度(設定温度-ON·OFF温度幅)で接点がOFFします。
b接点タイプは、設定温度(ダイヤルを合わせた温度)で接点がOFFし、復帰温度(設定温度-ON·OFF温度幅)で接点がONします。

■換気扇取付用

- 換気扇取付用は、日東工業製の□80、92、120ファンに容易に取付可能です。(PF-125WJ(-2)、PF-□C-D□A、PF-□(C)H-D□(635·637頁)、PF-□E-W(634頁)を除く)
- 換気扇取付用は出力が二分岐です。(ファンが2台接続可能)
- ファンの取付ねじ(M4並目)を利用して取り付けが可能です。



納期区分	品名記号			標準価格 円	タイプ	寸法 mm ヨコ	タテ	フカサ	出力	使用温度調節器	取付可能ファンサイズ mm
◎	**PTV-E60AK**			20,000	電子式	65	89	43	二分岐	PTV-E60A	□80、92、120※6 (日東工業製)
◎	**PTV-M61AK**			9,950	機械式	58.5	86	43	二分岐	PTV-M61A	□80、92、120※6 (日東工業製)

※6.PF-125WJ(-2)、PF-□C-D□A、PF-□(C)H-D□(635·637頁)、PF-□E-W(634頁)を除きます。

■ユニットタイプ

- 可変式温度調節器、ヒューズ、端子台、アウトレット(差込口)、コンセントプラグを一体化することにより、配線が容易です。
- 出力は端子台とアウトレット(差込口)が使用可能です。



納期区分	品名記号			標準価格 円	タイプ	定格電圧 V(単相)	寸法 mm ※7 ヨコ	タテ	フカサ	出力	使用温度調節器	組合わせ機器
◎	**PTV-M61AU**			16,000	機械式	AC100	56	165	70	二分岐	PTV-M61A	盤用熱交換器 盤用換気扇 換気扇付フィルターカセット 換気扇付ルーバー

※7.寸法は電源コードを含んでいません。

■端子台付

- IECレール、鉄製·木製基板へ取付可能です。



納期区分	品名記号			標準価格 円	タイプ	定格電圧 V(単相)	寸法 mm ヨコ	タテ	フカサ	出力	使用温度調節器	組合わせ機器
◎	**PTV-M61AT**			9,150	機械式	—	33	80	40	二分岐	PTV-M61A	盤用熱交換器 盤用換気扇 換気扇付フィルターカセット 換気扇付ルーバー
◎	**PTV-M61BT**			9,150	機械式	—	33	80	40	二分岐	PTV-M61B	盤用ヒータ

■可変式温度調節器 結線図・配線図

〔PTV-E50A〕

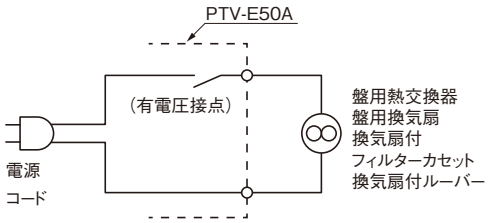

〔PTV-E60A、E60AK〕

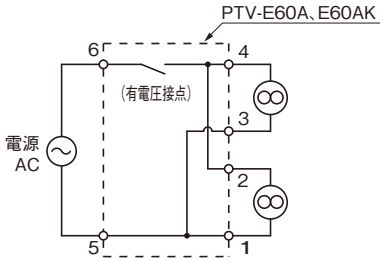

〔PTV-M61A〕

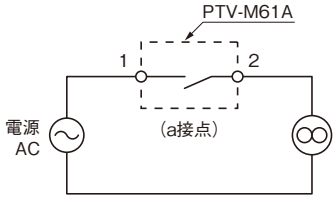

〔PTV-M61B〕

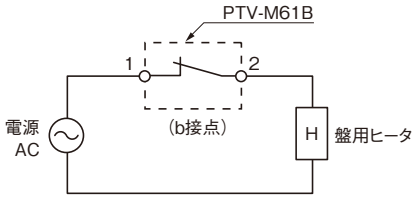

〔PTV-M61AK、-M61AT〕

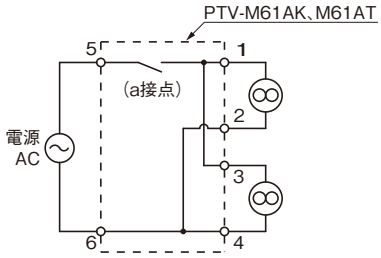

〔PTV-M61AU〕

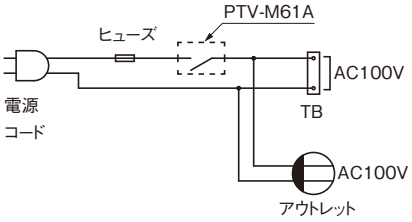

〔PTV-M61BT〕

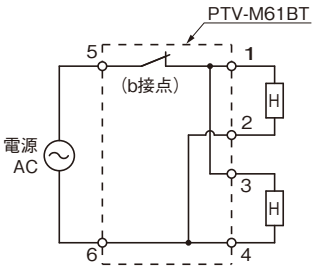

■キャビネット内温度(運転状態)

〔PTV-E50A、E60A、E60AK、M61A、M61AK、M61AU、M61AT〕

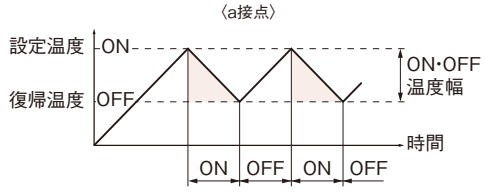

〔PTV-M61B、M61BT〕

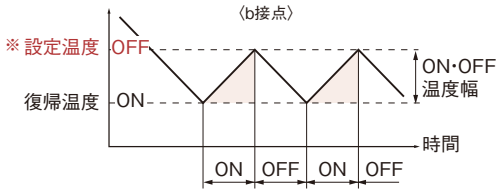

※ b接点タイプは、設定温度(ダイヤルを合わせた温度)で接点がOFFし、復帰温度(設定温度−ON・OFF温度幅)で接点がONします。
接点がONする温度は、設定温度からON・OFF温度幅分低い温度となりますので、ご注意ください。

可変式温度調節器 使用上のお願い

1.定格電流以上の通電が必要な場合は、リレーなどを介して使用してください。
2.水滴がかかるような場所、塩分を多く含んだ環境下では使用しないでください。
3.振動・衝撃などのある場所では使用しないでください。
4.高温、高湿、腐食性ガス、可燃性ガスなどの雰囲気、導電性のほこり(カーボン繊維など)が浮遊する場所での使用はしないでください。
5.極度に塵埃、オイルミストなどが多い所での使用はお避けください。
6.屋内に設置されるキャビネット内部以外での使用はお避けください。
(屋外設置でキャビネット内が屋内と同等とみなせる場合は除きます。)
7.PTV-M61AKはファンの上側に取り付けないでください。

PHV 可変式湿度センサ

RoHS

結露対策用・盤用ヒータの自動コントロールに

- 設定湿度が変更可能です。
- ON･OFF湿度幅が変更可能です。
- IECレールに取付可能です。
- オプションによりセンサーケーブルを延長可能です。



PHV-E90C



〔取付例〕

主な付属品
- 湿度センサー
- 取付ねじ
- 取扱説明書

〈仕様〉

接点定格	AC125V 5A(N.O. 抵抗負荷)〈単相〉 AC250V 3A(N.O. 抵抗負荷)〈単相〉 AC250V 3A(N.C. 抵抗負荷)〈単相〉 有電圧接点
定格周波数	50/60Hz

納期区分	品名記号			標準価格 円	定格電圧 V	寸法 mm※			湿度定格 %RH			接点形式	組合わせ機器
						ヨコ	タテ	フカサ	設定範囲	ON･OFF湿度幅	精度		
◎	**PHV-E90C**			24,500	AC100 −250	38	88	40	30〜90 (10%毎)	10〜30 (10%毎)	±10	c接点	盤用ヒータ 盤用除湿器 (スタンダード)

※寸法は湿度センサーを含んでいません。

結線および運転状態

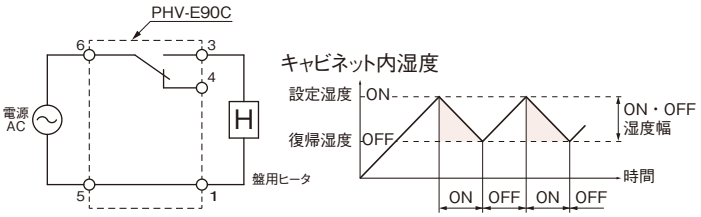

1、4を接続するとON、OFFの動作が逆になります。
加湿器を接続する場合などにご利用ください。

可変式湿度センサ　使用上のお願い

1. 定格電流以上の通電が必要な場合は、リレーなどを介して使用してください。
2. キャビネット内部以外での使用はできません。
3. 水滴がかかるような場所、塩分を多く含んだ環境下では使用しないでください。
4. 振動･衝撃などのある場所では使用しないでください。
5. 高温、高湿、腐食性ガス、可燃性ガスなどの雰囲気、導電性のほこり(カーボン繊維など)が浮遊する場所での使用はしないでください。
6. 極度に塵埃、オイルミストなどが多い所での使用はお避けください。

可変式湿度センサ･オプション

PHV-C 湿度センサ延長ケーブル

RoHS

- 湿度センサーケーブルを延長することで、任意の場所での湿度管理が可能です。



PHV-C



〔取付例〕

納期区分	品名記号			標準価格 円	長さ m	適用機種
◎	**PHV-C**			3,450	2	PHV-E90C

ご注意　湿度センサーの先端部を発熱源の近くにセットしないでください。

2025-2026
CATALOG CONTENTS

新商品紹介 672
ご案内 672
生産終了のご案内 673

目次
- 品名記号の見方 674
- 写真一覧 675
- 分電盤製作のご提案 686
- 盤用パーツ選定ガイドのご案内 687

盤外装用 688
盤取付用 703
盤内装用 714
配線用 744
配線補助用 776
高圧用 780
各種パーツ 782
機械周辺用（フレックス・コネクタ） 786
EMC関連パーツ 793

盤用パーツ



N-TEC 日東工業商品情報サイト

日東工業全カタログ製品情報閲覧サイトです。
最新情報・PDF図面ダウンロードが可能です。

https://ntec.nito.co.jp/

日東工業 N-TEC 検索



https://ntec.nito.co.jp/selection/psg/

日東工業 盤用パーツ選定ガイド 検索

新商品紹介

BP17-P **BP17-PP**
開口プレート 702頁


BP17-1818P-Z


BP17-1718PP-Z

BP86-S
ドアステー(盤組立用) 785頁


BP86-S1


BP86-S2

BP11-BD
底面小扉 693頁


BP11-1644BD


BP11-1221NBD

AFP
ツールホルダー・モール 786頁

取扱い商品


AFP-TH20MSY・AFP-EML3G

MMH-GT
ムシハイレンジャーG 786頁

取扱い商品


MMH-GT4010

BPF
取付自在板 784頁

取扱い商品


BPF-2014J BPF-2025J

LM-LF
導電性マスキングテープ 794頁

取扱い商品


LM-044B-LF

ご案内

機種追加

● 下記商品は、機種追加しました。

IPDS i unit-s(協約形プラグイン内装ユニット(アイセーバタイプ))基本ユニット:分岐両側配置タイプ(60Aタイプ)・分岐片側配置タイプ(60Aタイプ) ……759頁
入線用オプションパーツ:主幹ブレーカ取付セット(横配置タイプ) ……762頁

IPDP i unit-p(プチスリム内装ユニット(プチセーバタイプ))基本ユニット:分岐両側配置タイプ(60Aタイプ)・分岐片側配置タイプ……764頁
入線用オプションパーツ:主幹ブレーカ取付セット(左側(協約形用)、横、右側配置タイプ)、主幹端子取付セット(左側、右側配置タイプ) ……766頁

納期区分の変更

● 一部商品は納期区分の変更をさせていただきましたのでご了承ください。

「IECレール取り付け」について

対象商品は、IECレール取付製品は35mm幅(TH35-7.5)に対応しています。

「表示マーク」について

日東工業商品の機能などを簡単にご確認いただくために、各商品名横または下に表示マークを掲載していますのでご利用ください。表示マークの詳細は33・34頁をご覧ください。

取扱い商品についてのご注意

取扱い商品

1.「取扱い商品」は他社の市販品のため、予告なく仕様の変更および販売を終了する場合がございますのであらかじめご了承ください。
2.「取扱い商品」について当社は製造物責任法(PL法)に定める製造業者ではありません。
3.仕様など詳細は、製造元メーカーによるものです。
4.「取扱い商品」の技術的なお問合わせは、製造元メーカーへ直接お問合わせをしていただきます。

仕様変更

● 下記商品は、2023年10月より仕様変更(スパイラルライン→ストレートライン)をさせていただきましたのでご了承ください。

RD891 アース線……773頁

● 下記商品は、2024年4月より仕様変更(形状)、品名記号の変更をさせていただきましたのでご了承ください。

IPDS ブラインド・プラグイン協約形ブレーカ(1P)・プラグインスリムブレーカ(1コ)用 ……762頁

● 下記商品は、2024年4月より仕様変更(母線バーサイズ)をさせていただきましたのでご了承ください。

IPDS i unit-s(協約形プラグイン内装ユニット(アイセーバタイプ))基本ユニット:分岐両側配置タイプ(400Aタイプ)・分岐片側配置タイプ(400Aタイプ)……759頁

● 下記商品は、2024年4月より仕様変更(繋ぎ用導体の形状)、品名記号の変更をさせていただきましたのでご了承ください。

IPDS i unit-s(協約形プラグイン内装ユニット(アイセーバータイプ))入線用オプションパーツ:主幹ブレーカ取付セット(IPDS6用)・主幹端子取付セット(IPDS6用) ……761頁

● 下記商品は、2024年5月より仕様変更(ファン取付ねじの点数)をさせていただきましたのでご了承ください。

RD44-ES 電磁シールド(EMC)仕様換気扇付フィルターカセット…800頁

● 下記商品は、2025年4月より仕様変更(材質)をさせていただきましたのでご了承ください。

AFP モール……786頁

● 下記商品は、2025年6月より仕様変更(天面・底面の連結穴位置)および品名記号を変更させていただきましたのでご了承ください。

BDS 盤用スペースダクト……709頁

価格改定

● 価格改定をさせていただきましたのでご了承ください。

生産終了のご案内

生産終了品

■下記商品は2023年4月末をもちまして生産終了とさせていただきましたのでご了承ください。

生産終了品

8274-ES

導電粘着テープ■マスキング付スズめっき銅テープ

納期区分	品名記号
★	8274-0050-76ES
★	8274-0075-76ES

代替品

LM P.794

導電性マスキングテープ

納期区分	品名記号
◎	LM-044B-LF-13
◎	LM-044B-LF-20

■下記商品は2024年1月末をもちまして生産終了とさせていただきましたのでご了承ください。
（代替品はございませんのでご了承ください。）

生産終了品

CST-ES

導電粘着布テープ

納期区分	品名記号
★	CST-0050ES
★	CST-0100ES

■下記商品は2025年1月末をもちまして販売終了とさせていただきましたのでご了承ください。
（代替品はございませんのでご了承ください。）

販売終了品

1K

サーモカラーセンサー（不可逆）標準型1温表示タイプ

納期区分	品名記号
★	1K95
★	1K100

納期区分	品名記号
★	1K105
★	1K110

販売終了品

MD

エムケーダクト

納期区分	品名記号
★	MD12
★	MD22
★	MD32
★	MD42
★	MD4102
★	MD52

納期区分	品名記号
★	MD15
★	MD25
★	MD35
★	MD45
★	MD4105
★	MD55

販売終了品

MDCB

エムケーダクト オプション コンビネーション

納期区分	品名記号
★	MDCB12
★	MDCB22
★	MDCB32
★	MDCB42

納期区分	品名記号
★	MDCB15
★	MDCB25
★	MDCB35
★	MDCB45

販売終了品

BHC

ボルト用保護カバー

納期区分	品名記号
★	BHC101
★	BHC131

納期区分	品名記号
★	BHC161
★	BHC241

■下記商品は2025年1月末をもちまして販売終了とさせていただきましたのでご了承ください。
（代替品はございませんのでご了承ください。）

販売終了品

DH--S **DH--RL**

DHホルダー・DINレール取付金具

納期区分	品名記号
★	DH-9S
★	DH-14S

納期区分	品名記号
★	DH-13RL
★	DH-23RL

販売終了品

SWC

カムスイッチカバー

納期区分	品名記号
★	SWC-60
★	SWC-90

販売終了品

NS

サンフレキROBO（Type NS（標準タイプ・高強度））

納期区分	品名記号
★	NS12
★	NS16
★	NS20

納期区分	品名記号
★	NS25
★	NS32
★	NS40

販売終了品

KM90OG

90°形コネクタ　電気機器接続用

納期区分	品名記号
★	KM90OG 10
★	KM90OG 12
★	KM90OG 16

販売終了品

KFL

フェラル（ケイフレックスの管端保護）（鋼製）

納期区分	品名記号
★	KFL 10
★	KFL 12
★	KFL 16
★	KFL 22

納期区分	品名記号
★	KFL 28
★	KFL 36
★	KFL 42
★	KFL 54

■下記商品は2025年1月末をもちまして生産終了とさせていただきましたのでご了承ください。

生産終了品

BP14

ケーブルコネクタ

納期区分	品名記号
★	BP14-47E
★	BP14-54E
★	BP14-60E

代替品

SCL P.790

エスシーロック・難燃タイプ

納期区分	品名記号
◎	SCL-□□A
◎	SCL-□□B

ご案内

数量割引商品

個別商品と比べて経済的で、大量使用時に便利

【ご注文方法】 ご注文の際は品名記号の末尾に -Q をつけてご用命ください。

（例）**H-11AN** → **H-11AN-Q** となります。価格など詳細は別途お問合わせください。

【対象商品】

H 平面ハンドル……688頁
H 防水平面ハンドル……688頁
H ステンレス防水平面ハンドル …689頁
LP ルーバー……644頁
OLP フード付ルーバー……645頁
GLP 角丸ルーバー……645頁
SLP 角形ルーバー……646頁
OSLP フード付角形ルーバー……646頁
RSLP R形ルーバー……648頁
SLP 大型ルーバー……650頁
BP12-E 検針窓……695頁
BP85 図面ホルダ……784頁

ご注意 1.梱包仕様は個別商品を詰め合わせた物になりますのでご了承ください。
（例）20コ入（4セット）のH-11AN-Qをご用命の場合は、H-11AN（1セット5コ入）が4セットで納品させていただきますのでご注意ください。
2.数量割引商品の返品は受付けかねますので、ご注意ください。
3.1コ入商品（品名記号の末尾に -Z がついた商品）は対象外です。

盤用パーツブロックの見方

■品名記号の見方

BP **11** — **82**

- BP：盤用パーツ
- 11：商品区分
- 82：寸法・材質・色彩・タイプ

用途別分類

10番台 盤外装用

	関連機種別分類	機種名
11	扉関連パーツ	小扉、ドアユニット、窓付ドアユニット、ドアストッパ、パッキン、アルミモールセット、底面小扉
12	窓関連パーツ	検針窓、検針窓・アルミ枠タイプ、検針窓（丸形）、ドーム窓
14	配線サポート用パーツ	ケーブルコネクタ、ケーブルコネクタ・フッ素樹脂製、ケーブルブッシング、端子付ボックス、グロメット、ケーブルエントリー
15	保護用パーツ	ワンタッチブッシュ、自在ブッシュ、自在ブッシュ・ゴム製、エッジガード
16	耐震用パーツ	L型固定金具、背面用転倒防止金具、基台安定板、L型基礎ボルト、アイボルト穴ブラインドボルト
17	その他	水抜きキャップ、基台用スペーサ、壁掛け用スペーサ、開口プレート
18	キャビネット保持用パーツ	キャビネット保持用ポスト

20番台 盤内装用
（パネル、保護板支持など）

21	パネル用レール	基板用レール、パネル用レール
22	パネル	鉄製基板、木製基板、自立鉄製基板、万能パネル、メーターパネル
23	取付金具	19インチマウントブラケット、19インチマウントユニット、通信機器用2段基板、19インチマウントユニット用スライド台、通信機器用マウントブラケット、万能取付金具、傾斜金具、配線ダクト取付金具、L型コンセント取付金具
24	入出線補助パーツ	盤用線止めバー、線止め金具、配線支持金具
25	保護板支持	保護板支持金具、保護板蝶番、保護板取っ手
26	保護板関連パーツ	化粧シールド、ローレットねじ、保護板ロック、ブラインド・ブレーカスペース用
27	照明関連パーツ	リミットスイッチ
28	充電部保護関連パーツ	充電部保護板固定パーツ、塩ビ板

30番台 盤内装用
（機器取付台、バーホルダなど）

31	機器取付パーツ	協約形取付台、分岐取付台、分岐取付台・スライド式
32	ブレーカ取付台	ブレーカ取付台、ブレーカ取付台・スライド式
33	パネル上取付パーツ	セパレータ
34	バーホルダ	取付台付、一体型、ラグ端子タイプ
35	バーホルダ	フラットタイプ、タテ置きタイプ、組合せ型、階段型、縦型
36	低圧関連パーツ	低圧サポータ、低圧バーホルダ

40番台 配線用

41	ジョイントバー	ジョイントバー、拡張バー
43	送りセット	二次送りセット、二次分岐セット
44	分岐リード板	分岐リード板
45	銅バー	銅バー、銅バーM4・M5・M6・M8タップ付
46	アースバー	アースバー、アースバーセット、接地端子ユニット、アース端子、増設アースバー

50番台 配線補助用

51	電線支持用パーツ	低圧電線サポータ、クランプ、結束バンド
52	ダクト関連パーツ	配線ダクト、配線ダクト用セパレータ
53	電線保護用パーツ	スパイラルチューブ、スリットチューブ、ケーブルファスナー

60番台 高圧用

61	アースバーホルダ	アースバーホルダ
62	高圧がいし	高圧がいし
63	高圧クリート	高圧クリート
65	高圧用プレート	高圧危険プレート、変電設備プレート
66	自立支持用パーツ	パイプ取付金具、フレームパイプ

80番台 各種パーツ

81	補正用パーツ	タッチアップペイント、補正用スプレー
82	プレート	危険プレート
83	ラベル	回路記号ラベル、警告ラベルセット、通電中立入禁止ラベル、取扱責任者ラベル
84	カードホルダ	カードホルダ
85	図面ホルダ	図面ホルダ、図面ホルダ（外付タイプ）
86	ドアステー	ドアステー（盤組立用）

盤外装用（BP10番台）

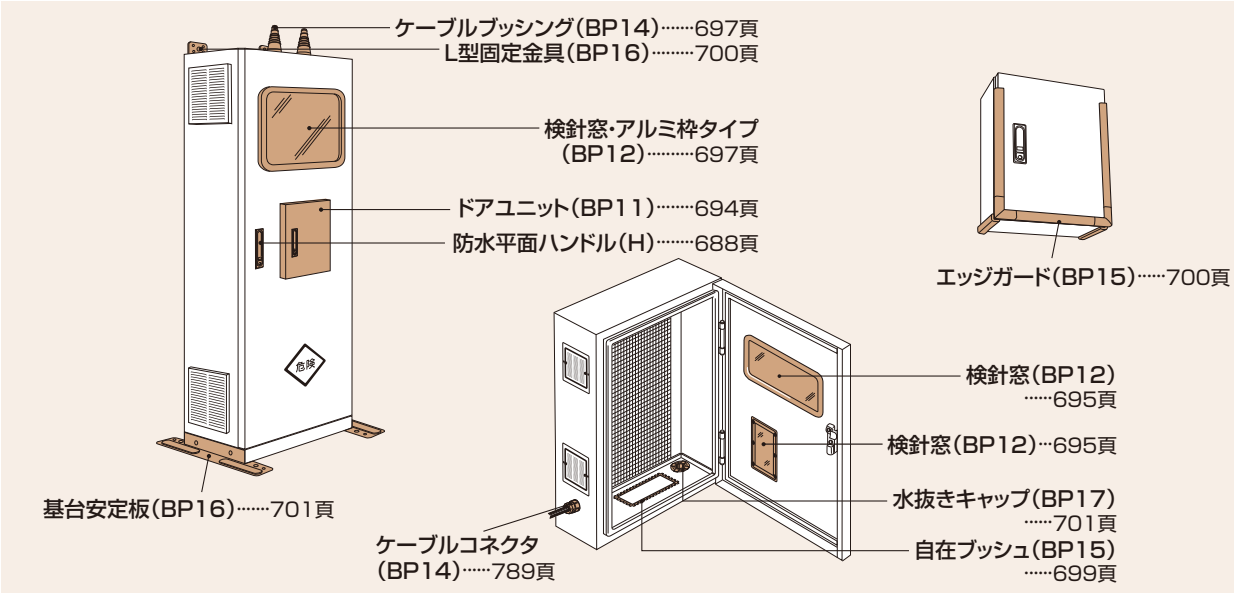

ハンドル

H-11AN·12AN·13AN-Z P.688 平面ハンドル



H-83~87 P.688 防水平面ハンドル



H-85S·87S P.689 ステンレス防水平面ハンドル



H-85S-T8·87S-T8 P.689 ステンレス防水平面ハンドル(TAK80)



HX-C P.689 防水キャップ



H-24N·25N P.690 キーハンドル



H-26N·27N P.690 封印付キーハンドル



H-28 P.690 (封印付)キーハンドル用ハンドル



H-35 P.691 防水コインハンドル



H-36 P.691 角形取手



H-41A P.691 イカリ形キー付ハンドル



H-61~63 P.690 笹形ハンドル



H-65 P.691 防水角形ハンドル



H-120E P.691 防水ハンドルE(小)



H-67N·68N P.690 防水矢形ハンドル



H-120·150A P.691 防水ハンドル



A-140-RC-1 P.692 ゴムキャップ

取扱い商品



H-99K P.93 キー付スナップラッチ(CH,CD,DCRキャビネット用)



PTMX-CL P.355 コインロック(PTMプラボックス用)



X5-101 P.689 ハンドル用キー(キーNo.N200)



扉関連パーツ

BP11 P.692 パッキン



BP11-F P.692 パッキン(防油形)



BP11-S P.692 ドアストッパ



BP11 P.693 小扉(屋内用)



BP11-BD P.693 底面小扉



BP11-D BP11-DS P.694 ドアユニット



BP11-DG P.694 窓付ドアユニット



BP11-P P.694 スイッチパネル



PCW P.693 PCコネクタ BOX

取扱い商品



PS PST P.692 SUS製保護シート

取扱い商品



BP11-MT P.106 パッキン用マスキングテープ(CL,CF,CNキャビネット用)



BP11-A P.694 アルミモールセット



ORZX-S P.87 ドアストッパ(ORZ形屋外キャビネット用)



写真一覧

扉関連パーツ

PLX-S P.338
ドアストッパ（PL形プラボックス用）



CSX-GH P.697
非常停止ガード



CSX-LH P.697
非常停止シール



窓関連パーツ

BP12-A P.697
検針窓・アルミ枠タイプ



BP12-G P.695
検針窓



BP12-E P.695
検針窓



BP12-M P.696
検針窓（丸形）



窓関連パーツ

BP12-D P.696
ドーム窓



PMT P.697
タッチパネル用窓枠

取扱い商品



キャスター

RD72 P.171
キャスター（FZシリーズ用）



RD72 P.510
キャスター（システムラック用）



設置用パーツ

BP16-M P.156
アイボルトセット（FULキャビネット用）



BP16-M□B
P.146・170・195・701
アイボルト穴ブラインドボルト（E、FZ、FJキャビネット用）



EX-M P.146
アイボルト穴ブラインドキャップ（Eキャビネット用）



配線サポート用パーツ

BP14 P.789
ケーブルコネクタ



BP14-H P.789
ケーブルコネクタ（フッ素樹脂製）



BP14 P.697
ケーブルブッシング



BP14-CE P.698
ケーブルエントリー



DK P.698
ケーブル引込クランプ

取扱い商品



BP14-G P.698
グロメット



BP14-T P.793
端子付ボックス



保護用パーツ

BP15-FG P.699
自在ブッシュ（ゴム製）



BP15-F P.699
自在ブッシュ



BP15 P.699
ワンタッチブッシュ



BP15-C·S P.700
エッジガード



転倒防止用パーツ

BP16-H P.700
背面用転倒防止金具



BP16 P.701
基台安定板



BP16-LA P.700
L型固定金具



転倒防止用パーツ

BP16-M P.700
L型基礎ボルト



その他パーツ

BP17 P.701
水抜きキャップ



BP17-P P.702
BP17-PP
開口プレート



BP18-M P.702
キャビネット保持用ポスト



CSX-H P.122
ヒンジ（CSE、CSHボックス用）



屋根

CSX-R P.121
ルーフ（CSE、CSHボックス用）



屋根

ACX-R P.119
Sルーフ
（ACNボックス用）



ダクト

BDS P.709
盤用スペースダクト



イソモ顆粒

FVP-X1 P.257
イソモ顆粒



キャビネット取付金具

PM P.712
ポール用金具



PMC P.711
PMC形ポール用金具



キャビネット取付金具

RCPX P.216
冷キャビ用・
ポール用金具



CM P.713
コン柱用金具



SCM P.713
ステンレス
コン柱用金具



PCM P.330
コン柱用金具
（プラボックス用）



PLX-SCM P.337
PL用ステンレス
コン柱用金具
（PL形プラボックス用）



CMS-L P.713
コン柱用金具
（側面取付用）



KM P.710
取付金具



KM-L P.710
L形取付金具



SKM P.710
ステンレス
取付金具



SKM-L P.710
ステンレス
L形取付金具



FX P.713
パイプ掛金具



WST P.330
ステンレス
バンドセット

取扱い商品



PES P.330
PES
バンドセット

取扱い商品



PKM P.331
仮設用金具
（プラボックス用）



RUX-M P.73
取付金具
（RUL・FUL形
キャビネット用）



CX-M P.106
取付金具
（CL,CF,CN,SCL,
SCFキャビネット用）



PA P.262
L型取付金具セット
（プルボックス用）



PLX-K P.337
PL用取付金具
（PL形プラボックス用）



FBX-MA P.341
FBA用取付金具
（FBA FRP樹脂製
ボックス用）



PBH-KA P.343·344
取付金具
（ABH,PBH
ポリカボックス用）



PBE-K P.346
取付金具
（PBEポリカボックス用）



PBS-K P.347
取付金具
（PBSポリカボックス用）



PBC-K P.348
取付金具
（PBCポリカボックス用）



PBH-KA P.343
取付金具
（4点止め）
（PCS形プラボックス用）

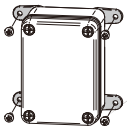

PCSX-K2 P.343
取付金具
（2点止め）
（PCS形プラボックス用）



PCSX-KS P.343
取付金具
（壁面設置）
（PCS形プラボックス用）

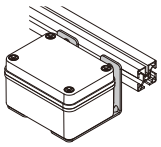

PCSX-KN P.343
取付金具
（傾斜設置）
（PCS形プラボックス用）

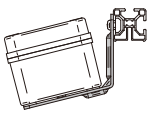

連結用パーツ

FCX-ZL P.181
連結セット
（FZキャビネット用）



FCX-OZL P.181
屋外用連結セット
（OFZキャビネット用）



FCX-JL P.199
連結セット
（FJキャビネット用）



FCX-OJL P.200
屋外連結セット
（OFJキャビネット用）



盤取付用

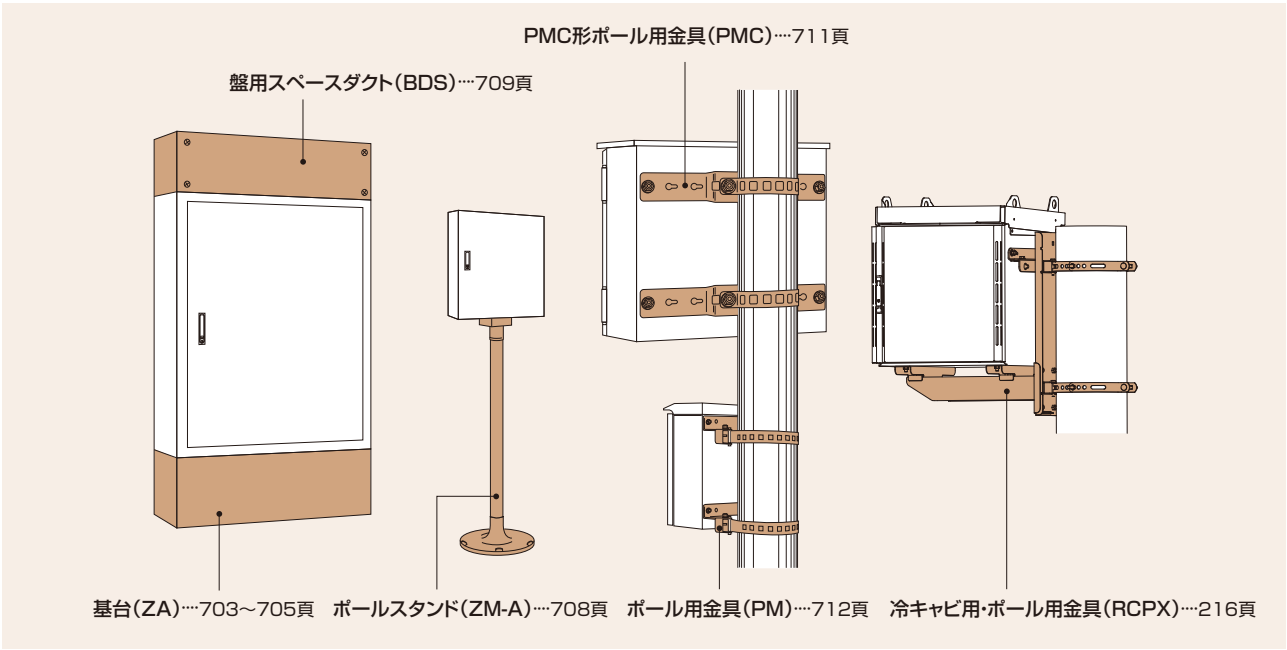

基台・スタンド

ZA P.703～705
基台



SZA P.706
ステンレス基台



ZA-F P.707
基台・フリーアクセスフロア用



EX-Z P.143・144
自立用基台
(E、LEキャビネット用)



EX-2ZD P.145・155
自立用基台
・左右分割タイプ
(E、LE、FULキャビネット用)



EX-ZDP P.145・155
ブラインドパネル
(自立用基台・左右分割タイプ用オプション)



FCX-Z□ZA P.169
基台(FZキャビネット用)



FCX-SZ□ZA P.170
ステンレス基台
(FZキャビネット用)



SVP-C P.257
ステンレス製
チャンネルベース
(ペデスタルボックス用)



HVP-C P.260
ステンレス製
チャンネルベース
(ホームペデスタル用)



Z P.708
キャビネットスタンド



SZ P.708
ステンレス
キャビネットスタンド



基台・スタンド

SVP-P P.257
高密度ポリエチレン製
ペデスタルベース
(ペデスタルボックス用)



HVP-P P.260
高密度ポリエチレン製
ペデスタルベース
(ホームペデスタル用)



ZM-A P.708
ポールスタンド



AZM P.121
ポールスタンド
(CSE、CSHボックス用)



スペーサ

BP17-S P.707
基台用スペーサ



BP17-SK P.707
壁掛け用スペーサ



盤内装用（BP20・30番台）

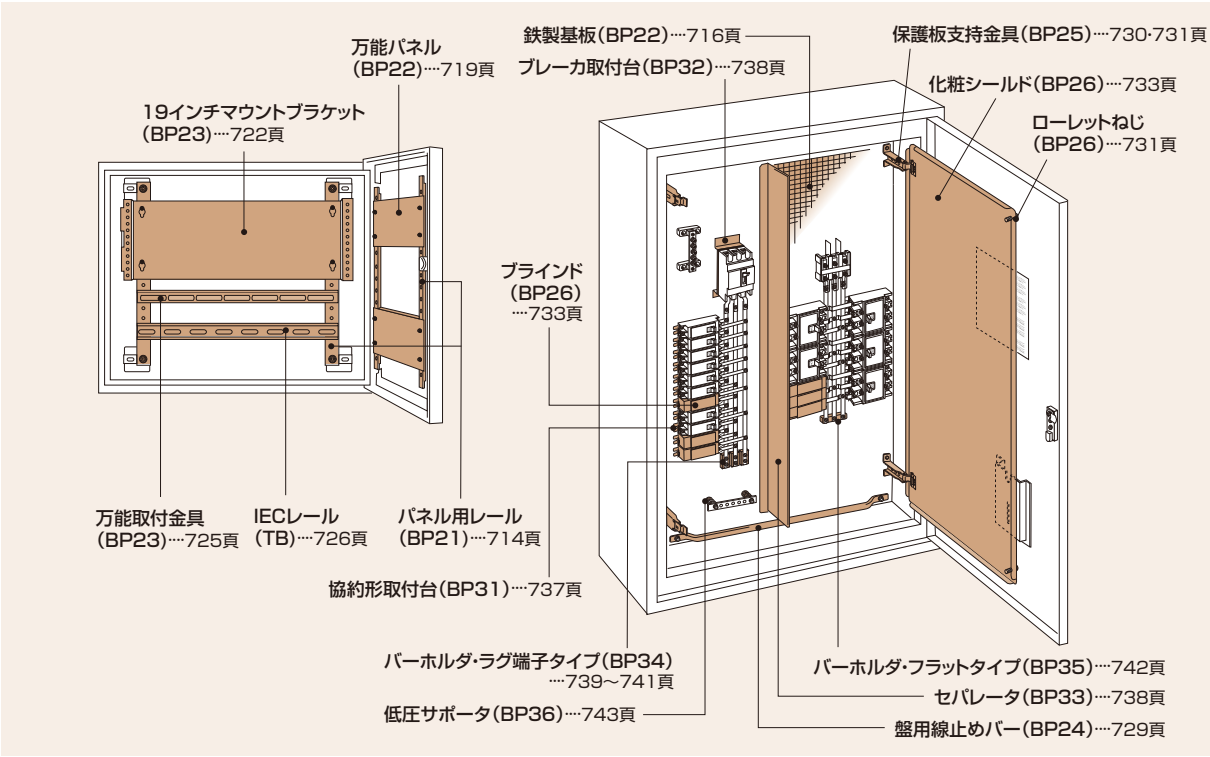

パネル取付用レール

BP21 P.715
基板用レール



BP21 P.714
パネル用レール



EX-RA P.147·157
パネル用レール E
(E、LE、FULキャビネット用)



FCX21-Z P.177
システムレール
(FZキャビネット用)

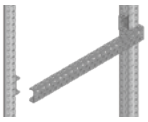

FCX21 P.197
システムレール
(FJキャビネット用)



FCX22 P.176
重量用レール
(FZキャビネット用)



FCX22 P.197·198
重量用レール
(FJキャビネット用)



FCX-ZBS P.176
システムレールブラケット
(FZキャビネット用)



FCX-BS P.198
システムレールブラケット
(FJキャビネット用)



FCX12 P.178·198
基板取付ブラケット
(FZ·FJキャビネット用)



FCX23-Z P.178·198
補助レール
(FZ·FJキャビネット用)



EX-BR P.147
基板装着レール
(Eキャビネット用)



パネル

BP22(-B) P.716～718
鉄製基板
木製基板



BP22-J P.720
自立鉄製基板
(E,FZキャビネット用)



BP22-ZJ P.156
自立鉄製基板
(FULキャビネット用)



FCX12 P.173·195
鉄製基板
(FZ·FJキャビネット用)



FCX-ZT P.171·172
自立鉄製基板
(FZキャビネット用)



CSX-M P.122
鉄製基板
(CSHボックス用)



FUX-TT P.156
天面鉄製基板
(FULキャビネット用)



FUX-WT P.158·159
中間鉄製基板
(FULキャビネット用)



BJX-KP P.140
分割開口プレート
(BJキャビネット用)



BP22-P P.719
万能パネル



BP22-M P.721
メーターパネル



MBP P.722
ブランクパネル

取扱い商品



写真一覧

パネル

PD-A P.99
アルミパネル
(PDキャビネット用)



マウントアングル

FCX-ZE·ZJ P.183·184
ラックマウントセット
(FZキャビネット用)



FCX-ZE·ZJ P.184·185
部分ラックマウントセット
(FZキャビネット用)



機器取付関連パーツ

PTMX-B P.355
木製基板
(PTM
プラボックス用)



FUX-B P.156
ブレーカ取付台
・天面タイプ
(FULキャビネット用)



機器取付関連パーツ

FCX11 P.175·196
台板
(FZ·FJキャビネット用)



BP23-T P.722
通信機器用
マウントブラケット



BP23-U P.722
19インチマウントブラケット



BP23-U P.723
19インチマウントユニット



BP23-SU P.723
19インチマウントユニット用
スライド台



BP23-B P.724
通信機器用棚板
・基板用



BP23-LB(HB) P.724
通信機器用
2段基板



BP23-U P.722
19インチタテ置き棚板



RD25-EBP·JBP P.492
制御シャシ
(ラックマウントタイプ)



BP23 P.725
万能取付金具



TB-DR P.726
IECレール
(35mm幅)



TB-DC P.726
IECレール用
レールキャップ



DHC-T DHC-C DH DH-T DH-TS DHS-T DH-F DH-N P.727·728
DHホルダー

取扱い商品







BP23 P.729
傾斜金具



TCK TK DTK PBK CP P.725·726
ABCパーツ

取扱い商品



PTMX-L P.724
L型コンセント取付金具



BX-L P.208
換気扇取付金具
(B-L,S-Lキャビネット用)



RX P.220
RA-LDB用
換気扇取付金具



PTMX-H P.355
ホルダ・結束テープセット
(PTM用プラボックス用)



PLX-HA P.337
M4 ホルダー
(PL形プラボックス用)



RD75 P.186
化粧ねじ M5



機器取付関連パーツ

RD751 P.182·201
ケージナット
(FZ·FJキャビネット用)



FCX51-M51 P.148·182·201
フランジ六角ボルト
(E·FZ·FZC·OFZ(-D)·
FJキャビネット用)



FCX51-M P.182·201
角根丸頭ボルトセット
(FZ·FJキャビネット用)



FCX51-M□S P.182·201
角根四角頭ボルトセット
(FZ·FJキャビネット用)



FCX52-ZM P.182
挿入ナット
(FZキャビネット用)



入出線補助パーツ

BP24 P.729
盤用線止めバー



盤内装用（BP20・30番台）

入出線補助パーツ

BP24-T P.729
線止め金具



BP24-F P.730
配線支持金具



BX-R P.730
配線支持レール
(B,S,TBキャビネット用)



EX-BHR P.157
側面用配線支持レール
(FULキャビネット用)



EX-HR P.148
扉用配線支持レール
(Eキャビネット用)



RD87 P.519
ケーブルホルダー
(THD,THRキャビネット
BP23-U用)



保護板支持金具

BP25 P.730
保護板支持金具
・固定式



BP25-S P.731
保護板支持金具
・スライド式



保護板関連パーツ

BP25 BP25-S P.732
保護板支柱



固定式　スライド式

BP25-R P.732
保護板支持金具
・保護板パーツ



BP25-T P.732
保護板蝶番



BP26-H P.732
保護板取っ手



保護板関連パーツ

BP26-R P.731
保護板ロック



BP26-M P.731
ローレットねじ



BP26 P.733
化粧シールド



充電保護関連パーツ

BP28-J P.735
充電部保護板固定パーツ



BP28 P.735
塩ビ板

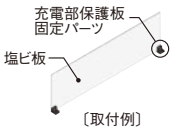

HP IHP P.735
六角ポスト
絶縁六角ポスト

取扱い商品



充電保護関連パーツ

MP IMP IMPX P.736
丸ポスト
絶縁丸ポスト

取扱い商品



SWC P.736
押ボタンカバー

取扱い商品



ブラインド

BP26 P.733
ブラインド
・ブレーカスペース用



CSX-B P.122
ブラインドキャップ
(CSHボックス用)



KD P.699
穴埋めキャップ
KD型

取扱い商品



照明関連パーツ

EX-LED(W) P.180・199
LED照明パネル



BP27-L P.734
リミットスイッチ
セット



LMAD P.734
照明用LEDモジュール
(屋内ライン型)

取扱い商品



協約取付台

BP31-K P.737
協約形取付台



BP31 P.737
分岐取付台
(スリムブレーカ・
協約形ブレーカ用)



BP31-S P.737
分岐取付台
・スライド式



ブレーカ取付台

BP32-A P.738
ブレーカ取付台



BP32-S P.738
ブレーカ取付台
・スライド式



セパレータ

BP33 P.738
セパレータ



バーホルダ

BP34-LT P.739~741
バーホルダ
・ラグ端子タイプ



BP34-NT P.753
バーホルダ
・取付台付・Nタイプ



BP35-F P.742
バーホルダ
・フラットタイプ



写真一覧

バーホルダ

BP35-N P.742
バーホルダ・縦型



BP34-M P.741
バーホルダ・一体型



BP35-D P.743
階段型バーホルダ



BP35-SD P.745
階段型バーホルダ



BP35-SDJ P.745
主幹リードバー（階段型バーホルダ用）



BP35-K P.743
バーホルダ・組合わせ型



バーホルダ

BP36 P.744
低圧バーホルダ



BP36 P.743
低圧サポータ



電話用端子盤用オプション

DT-M P.249
マウント



DT-C P.249
コネクタ



DT-T P.249
電話用工具



DT-P P.249
ジャンパーリング



配線用・配線補助用（BP40・50番台）

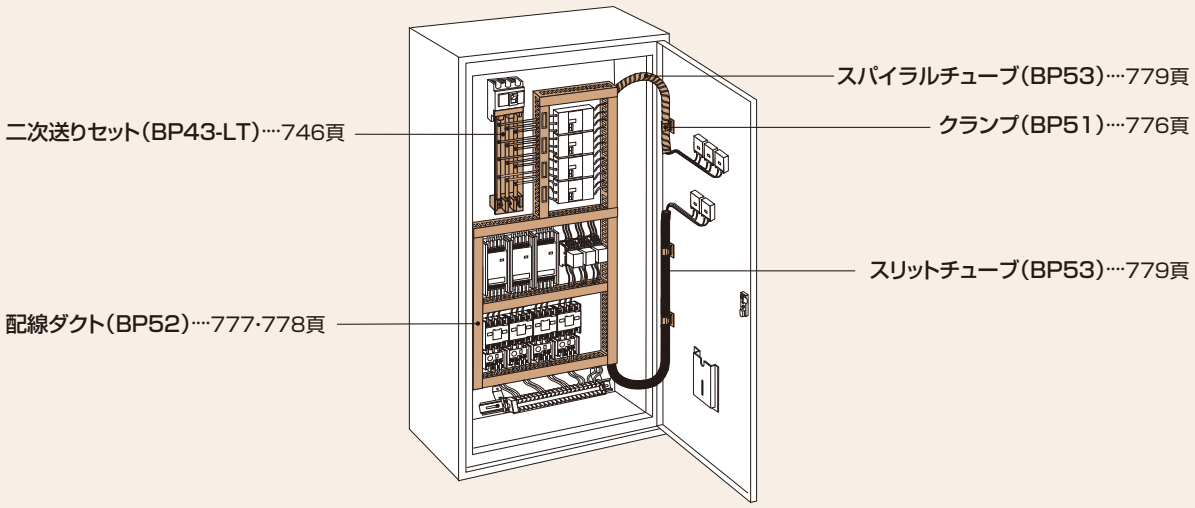

ジョイントバー

BP41-J P.744
ジョイントバー



BP41-W P.744
拡張バー



送りセット

BP43-LT P.746
主幹100A・200A二次送りセット



BP43-B(T) P.747
二次分岐セット



BP43-SD P.745
階段型二次送りセット・主幹ブレーカタイプ

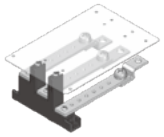

BP43-SDH P.746
階段型二次送りセット・主幹端子タイプ

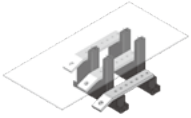

分岐リード板

BP44-F P.757
分岐リード板・一次送り用



BP44-F P.748～752
分岐リード板・フラットタイプ



BP44-N P.754～756
分岐リード板・Nタイプ



銅バー

BP45 P.771
銅バー



BP45-T P.772
銅バー（M4・M5・M6・M8タップ付）



配線用・配線補助用（BP40・50番台）

分電盤内装ユニット

UN P.753
二次分岐セット・Nタイプ



IPDS P.758～762
i unit-s
（協約形プラグイン内装ユニット・アイセーバタイプ）



IPDP P.763～767
i unit-p
（プチスリム内装ユニット・プチセーバタイプ）



IPD P.768～770
i unit
（中・高容量用プラグイン内装ユニット・アイパワータイプ）



アース関連パーツ

BP46-AN P.773
アースバー



BP46-A P.773
アース端子



BP46-AS P.773
アースバーセット



BP46-B P.774
アースバーセット
（E,OE,FJ,FZ,FULキャビネット・鉄製基板全般用）



FCX-Z5AS P.774
アースバーセット
（E,FZ,RA,SR盤用キャビネット用）



BP46-U P.774
接地端子ユニット



BP46-AC P.773
増設アースバー
（CL,CF,CN,CH-A用）



アース関連パーツ

PLX-E P.338
接地端子
（PL形プラボックス用）



BP46-ET P.775
アースバー支持台



BP46-ET P.775
二段型アースバー支持台



支持台　連結バー

BP46-M P.775
アースねじ



BP46-1AL P.775
アースラベル



RD891 P.773
アース線



電線支持用パーツ

BP51-S P.776
低圧電線サポータ



BP51-B P.776
結束バンド



RD852 P.776
結束テープ



RD852-S P.776
結束テープ
（ストラップタイプ）



BP51-K P.776
クランプ



結束用パーツ

K P.777
ハイステッカー

取扱い商品



OL P.777
レスロック

取扱い商品



BP53 P.779
スパイラルチューブ



BP53-S P.779
スリットチューブ



BP53-STA P.779
スリットチューブ通線用工具



BP53-M P.780
ケーブルファスナー・マジックタイプ



ダクト関連パーツ

BP53-B P.780
ケーブルファスナー・ボタンタイプ



HTN P.780
ホックチューブ

取扱い商品



BP52 P.777・778
配線ダクト



BP52-S P.779
配線ダクト用セパレータ



BP23-HD P.779
配線ダクト取付金具



写真一覧

高圧用（BP60 番台）

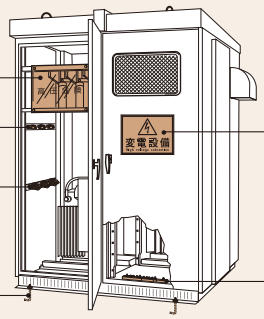

アースバーホルダ

BP61 P.780
アースバーホルダ



高圧がいし

BP62 P.781
高圧がいし



高圧クリート

BP63 P.781
高圧クリート



プレート類

BP65-1 P.781
高圧危険プレート



BP65-2A P.781
変電設備プレート



L型基礎ボルト

BP16-M P.700
L型基礎ボルト



自立支持用パーツ

BP66-K P.782
パイプ取付金具



BP66-P P.782
フレームパイプ



各種パーツ（BP80 番台）

補正用パーツ

BP81-S P.782
補正用スプレー



BP81-F P.782
タッチアップペイント



ラベル

BP82 P.783
危険プレート



BP83-K P.783
回路記号ラベル



BP83 P.783
警告ラベルセット



BP83 P.783
通電中立入禁止ラベル



BP83 P.783
取扱責任者ラベル



サーモカラーセンサー（示温ラベル）

1K 3S P.785
サーモカラーセンサー
（不可逆タイプ）

取扱い商品



カードホルダ

BP84 P.783
カードホルダ



図面ホルダ

BP85 P.784
図面ホルダ



BP85-S P.784
図面ホルダ
（外付タイプ）



FCX32-W P.181・199
図面ホルダ
（FZ・FJキャビネット用）



コンセントバー

RD81 P.525
コンセントバー



固定パーツ

RD811 P.516
固定テープ



RD821 P.516
固定ベルト



RD861 P.514
耐震マット



その他

BP86-S P.785
ドアステー
（盤組立用）



BPF P.784
取付自在板

取扱い商品



AFP P.786
ツールホルダー
・モール

取扱い商品



MMH-GT P.786
ムシハイレンジャーG

取扱い商品



機械周辺用（フレックス・コネクタ）

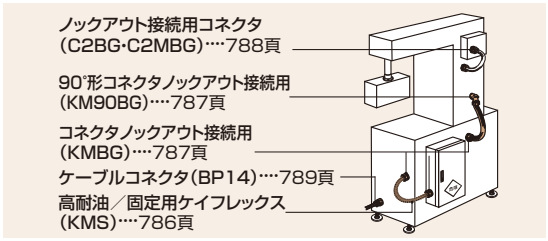

樹脂製フレキシブル電線管・コネクタ

N2BG P.786
コネクタ
ノックアウト接続用
取扱い商品

N29BG P.786
90°形コネクタ
ノックアウト接続用
取扱い商品

フレキシブル電線管

KMS P.786
高耐油/固定用
ケイフレックス
(Type KMS)
取扱い商品

コネクタ

KMBG P.787
コネクタ
ノックアウト接続用
取扱い商品

KM90BG P.787
90°形コネクタ
ノックアウト接続用
取扱い商品

KM45BG P.787
45°形コネクタ
ノックアウト接続用
取扱い商品

KMRBG P.787
回転式コネクタ
ノックアウト接続用
取扱い商品

KMOG P.787
コネクタ
電気機器接続用
取扱い商品

ノックアウト接続用コネクタ

C2BG P.788
C2形ノックアウト
接続用コネクタ
取扱い商品

C29BG P.788
C2形ノックアウト
接続用90°形コネクタ
取扱い商品

C2MBG P.788
C2M型
マルチコネクタ
取扱い商品

ワッシャ

RWEG P.788
アース端子付ワッシャ
取扱い商品

コネクタ

BP14 P.789
ケーブルコネクタ
樹脂製

BP14-H P.789
ケーブルコネクタ
フッ素樹脂製

端子付ボックス

BP14-T P.793
端子付
ボックス

エスシーロック

SCL P.790
SCLタイプ
難燃タイプ
取扱い商品

SCT P.790
SCTタイプ
難燃タイプ・
UL適合品
取扱い商品

SC P.791
SCタイプ
耐食タイプ
取扱い商品

SK P.791
SKタイプ
汎用タイプ
取扱い商品

SCH P.792
SCHタイプ
光ファイバコード用
取扱い商品

EMC 関連パーツ

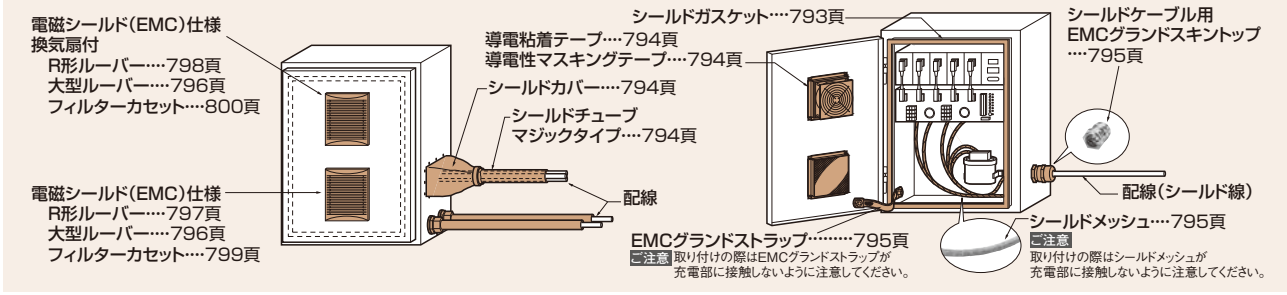

EMC関連パーツ

UC-ES P.793
シールドガスケット

CCT-ES P.794
導電粘着テープ
銅テープ

LM-LF P.794
導電性マスキングテープ
取扱い商品

SDF-ES P.794
シールドカバー

MLBF P.794
シールドチューブ
マジックタイプ
取扱い商品

EC-M P.795
シールドメッシュ

EMC関連パーツ

EC-MS P.795
シールドケーブル用
EMCグランド
スキントップ

EC-G P.795
EMCグランド
ストラップ

EMC関連機器

SLP-ES P.796
電磁シールド
(EMC)仕様
大型ルーバー

SLP-KES P.796
電磁シールド
(EMC)仕様
換気扇付
大型ルーバー

EC-SLP P.796
電磁シールド(EMC)仕様
大型ルーバーオプション
ハニカムシールドフィルタ

EMC関連機器

RSLP-ES P.797
電磁シールド(EMC)仕様
R形ルーバー

RSLP-KES P.798
電磁シールド(EMC)仕様換気扇付
R形ルーバー

RD43-ES P.799
電磁シールド(EMC)仕様
フィルターカセット

RD44-ES P.800
電磁シールド(EMC)仕様
換気扇付
フィルターカセット

ねじ構造分電盤の製作を専用パーツの組合わせで「省施工」・「省スペース」を実現

ねじ構造分岐回路シリーズ

分岐リード板・バーホルダなどの組合わせで、幹線容量に合わせた分電盤製作をご提案

フラットタイプ　幹線容量：50A～400A

搭載可能分岐ブレーカ：
スリムブレーカ(NX・GX)・協約形ブレーカ(NE-C・GE-C)・経済形ブレーカ(NE・GE)

幹線容量：400A以下
分岐容量：100A以下

電灯・動力分電盤用（搭載可能分岐ブレーカ：スリムブレーカ（NX・GX）・協約形ブレーカ（NE-C・GE-C））

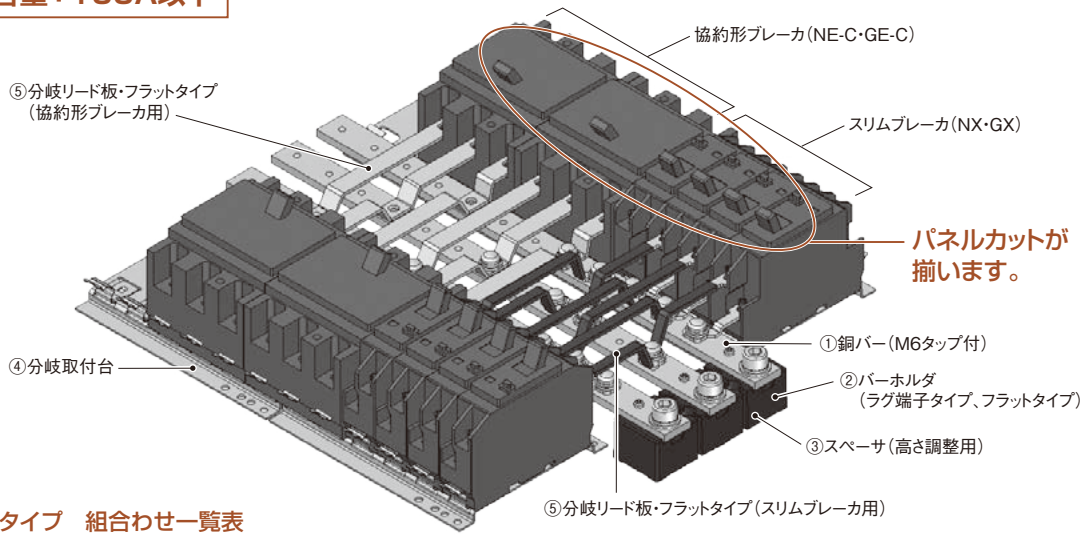

フラットタイプ　組合わせ一覧表

製品名＼幹線容量	掲載頁	100A以下			250A以下			400A以下		
①銅バー	772	BP45-6T6(S)・(-Z)、BP45-10T6(S)・(-Z)			BP45-20T6(S)・(-Z)			BP45-40T6(S)・(-Z)		
②バーホルダ	739・742	BP34-15LT			BP34-25LT			BP35-40F		
③スペーサ	741・743	BP34-LT15S			—			BP35-15S		
④分岐取付台	737	BP31-12N□※1			BP31-12N□※1			BP31-16N□		
分岐ブレーカ	—	スリムブレーカ(NX・GX)	スリム3Pブレーカ(NX・GX)	協約形ブレーカ(NE-C・GE-C)	スリムブレーカ(NX・GX)	スリム3Pブレーカ(NX・GX)	協約形ブレーカ(NE-C・GE-C)	スリムブレーカ(NX・GX)	スリム3Pブレーカ(NX・GX)	協約形ブレーカ(NE-C・GE-C)
⑤分岐リード板	748～750	BP44-10F□※2	BP44-10FC□※3	BP44-10FK□	BP44-20F□	BP44-20FC□	BP44-20FK□	BP44-40F□	BP44-40FC□	BP44-40FK□

※1. キャビネットフカサに応じて分岐取付台の高さ変更が可能です。変更時は別途ラグ端子タイプ・LT取付台(BP34-LT□25D)(741頁)をご使用ください。
※2. BP44-10F3T1使用時は幅15mm以下の銅バーをご使用ください。
※3. 幅15mm以下の銅バーをご使用ください。

幹線容量：400A以下
分岐容量：250A以下

幹線分岐盤用（搭載可能分岐ブレーカ：協約形ブレーカ（NE-C・GE-C）・経済形ブレーカ（NE・GE））

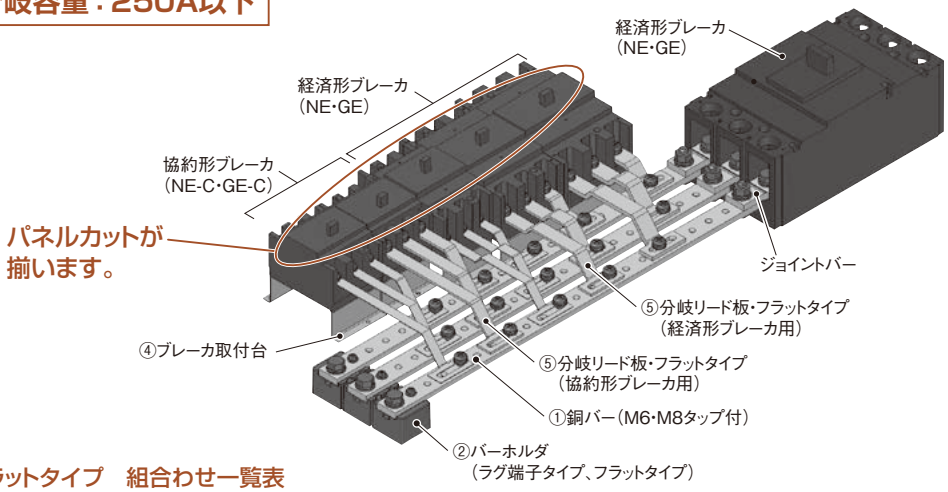

フラットタイプ　組合わせ一覧表

製品名＼幹線容量	掲載頁	250A以下		400A以下	
①銅バー	772	BP45-20T6(S)・(-Z)		BP45-40T8(-Z)	
②バーホルダ	739・742	BP35-20F		BP34-40DLT	
④ブレーカ取付台	738	—		BP32-16□A(-Z)	
分岐ブレーカ	—	協約形ブレーカ(NE-C・GE-C)	経済形ブレーカ(NE・GE)	協約形ブレーカ(NE-C・GE-C)	経済形ブレーカ(NE・GE)
⑤分岐リード板	751・752	BP44-20FJK□	BP44-20FJ□	BP44-40FJK□	BP44-40FJ□
ジョイントバー	739・744	BP41-250J		BP41-40DLT-J	

省スペース・Nタイプ　幹線容量：50A～400A

搭載可能分岐ブレーカ：
スリムブレーカ(NX・GX)・協約形ブレーカ(NE-C・GE-C)・経済形ブレーカ(NE・GE)

幹線容量：400A以下
分岐容量：100A以下

電灯・動力分電盤用
(搭載可能分岐ブレーカ：
スリムブレーカ（NX・GX）・
協約形ブレーカ（NE-C・GE-C）・
経済形ブレーカ（NE・GE））

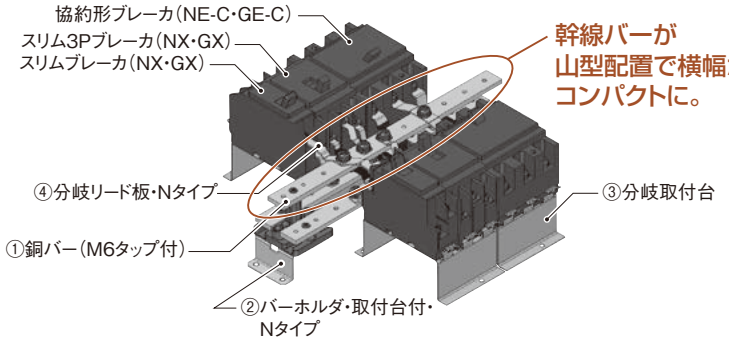

省スペース・Nタイプ　組合わせ一覧表

製品名 ＼ 幹線容量	掲載頁	250A以下				400A以下			
①銅バー	772	BP45-6T6(S)・(-Z) BP45-10T6(S)・(-Z) BP45-20T6(S)・(-Z)				BP45-40T6(S)・(-Z)			
②バーホルダ・取付台付・Nタイプ	753	BP34-2□NT				BP34-4□NT			
③分岐取付台	737	BP31-16N□ BP31-20N□ BP31-25N□				BP31-16N□ BP31-20N□ BP31-25N□			
分岐ブレーカ	—	スリムブレーカ(NX・GX)	スリム3Pブレーカ(NX・GX)	協約形ブレーカ(NE-C・GE-C)	経済形ブレーカ(NE・GE)	スリムブレーカ(NX・GX)	スリム3Pブレーカ(NX・GX)	協約形ブレーカ(NE-C・GE-C)	経済形ブレーカ(NE・GE)
④分岐リード板	754～756	BP44-20N□	BP44-20NC□	BP44-20NK□	BP44-20NJ□	BP44-40N□	BP44-40NC□	BP44-40NK□	—

盤用パーツ選定ガイド

日東工業のパーツ類をWeb上で簡単に検索・選定できるシステムです。
選定後に見積出力できるので、ご注文も簡単です。



01 直感的な検索方法で選びやすい

「イメージ検索」「キーワード・カテゴリ検索」より商品を直感的に選べます。

02 必要な商品を複数保存

「選定内容・選定結果」から商品を確認し、複数保存することができます。

03 見積出力して一括注文※

見積出力し、代理店へ注文することができます。

※見積出力は、N-TECのメンバー登録が必要です。

https://ntec.nito.co.jp/selection/psg/　日東工業　盤用パーツ選定ガイド　検索

H キャビネット用ハンドル

RoHS

材　　質	亜鉛合金(ZDC)
表面処理	クロムめっき


(小)
H-11AN(-Z)(屋内用)

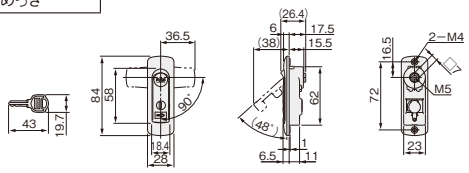
H-11AN(-Z)

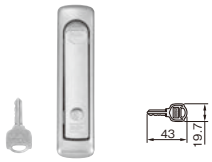
(中)
H-12AN(-Z)(屋内用)

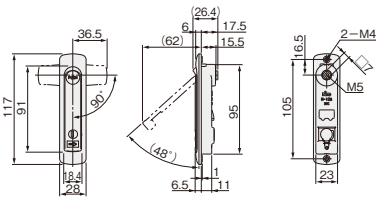
H-12AN(-Z)


(大)
H-13AN-Z(屋内用)

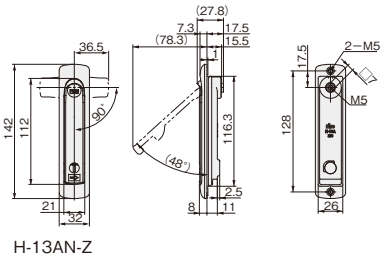
H-13AN-Z

〔取付穴寸法〕　単位:mm

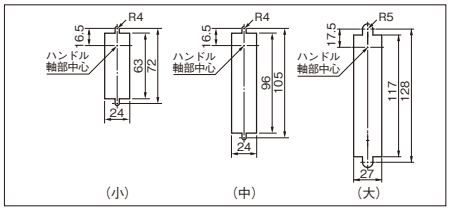

■ 平面ハンドル

単位：mm

1コ入						5コ入						回転方向(開けるとき)
納期区分	品名記号			標準価格円	セット内容	納期区分	品名記号			標準価格円	セット内容	
◎	**H-11AN-Z**			3,450	ハンドル1コ 止め金1コ キーNo. N200 1コ	◎	**H-11AN**			11,500	ハンドル5コ 止め金5コ キーNo. N200 5コ	
◎	**H-12AN-Z**			4,450		◎	**H-12AN**			15,000		
◎	**H-13AN-Z**			5,500		—	—			—		

■上記商品はキーNo.N200を採用しています。

ご注意 キーNo.N200は他の鍵でも施錠が可能なためセキュリティを必要とする場合は鍵違い対応品をご利用ください。

数量割引商品 (注)1コ入商品(-Z)は対象外です。

H-11AN・12ANは、
(5コ入1セット)×4セット⇒20コ 以上の場合、経済的な数量割引商品もございますのでご用命ください。ご注文の際は品名記号の末尾に -Q をつけてご用命ください。
(例) **H-11AN→H-11AN-Q**となります。
価格など詳細は別途お問合わせください。

材　　質	亜鉛合金(ZDC)
表面処理	クロムめっき

〔取付穴寸法〕　単位：mm

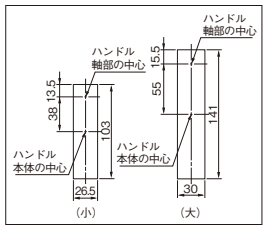


(小)
H-85(-Z)

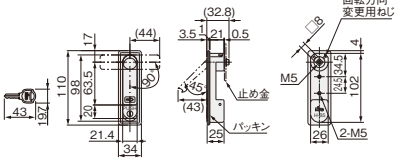
H-85(-Z)


(大)
H-87(-Z)

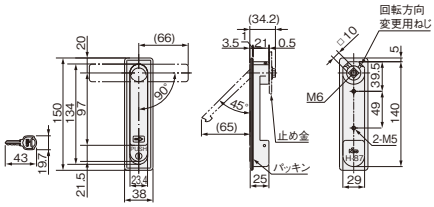
H-87(-Z)


(小)
H-83(-Z)

(小)
H-84(-Z)

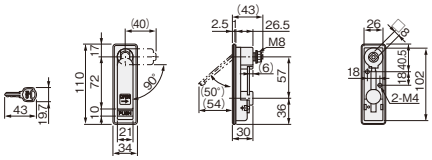
H-83(-Z)・84(-Z)　(注)H-83(-Z)は取手の回転が逆方向になります。


(大)
H-86(-Z)

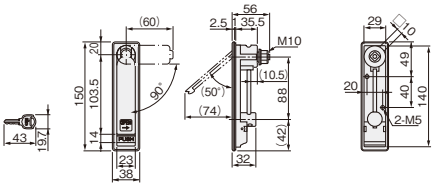
H-86(-Z)

■ 防水平面ハンドル

単位：mm

1コ入						5コ入						回転方向(開けるとき)
納期区分	品名記号			標準価格円	セット内容	納期区分	品名記号			標準価格円	セット内容	
◎	**H-85-Z**			6,300	ハンドル1コ 止め金※1コ キーNo. N200 2コ	◎	**H-85**			21,000	ハンドル5コ 止め金※5コ キーNo. N200 10コ	
◎	**H-87-Z**			11,000		◎	**H-87**			36,500		
◎	**H-83-Z**			6,300		◎	**H-83**			21,000		
◎	**H-84-Z**			6,300		◎	**H-84**			21,000		
◎	**H-86-Z**			11,000		◎	**H-86**			36,500		

■上記商品はキーNo.N200を採用しています。

ご注意 キーNo.N200は他の鍵でも施錠が可能なためセキュリティを必要とする場合は鍵違い対応品をご利用ください。

※付属の止め金は日東工業キャビネットで使用している止め金と形状が異なります。曲げ加工されていませんので使用するキャビネットの構造に合わせて調整が必要です。

数量割引商品 (注)1コ入商品(-Z)は対象外です。

上記商品は、
(5コ入1セット)×10セット⇒50コ 以上の場合、経済的な数量割引商品もございますのでご用命ください。ご注文の際は品名記号の末尾に -Q をつけてご用命ください。
(例) **H-85→H-85-Q**となります。価格など詳細は別途お問合わせください。

■各種ハンドルの鍵番号違いも承りますので詳細一覧表(315・366・546頁)をご参照ください。

■キャビネット用ハンドル補修パーツのご案内

X5-101 ハンドル用キー(キーNo.N200)　P.689

● ハンドルの補修パーツとしてご利用ください。


X5-101

H キャビネット用ハンドル

RoHS

材質	ステンレス

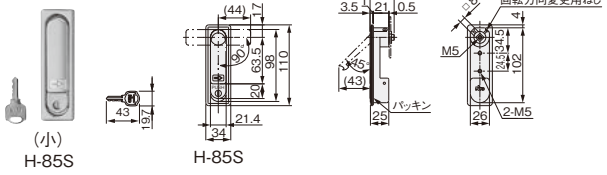

■ ステンレス防水平面ハンドル

単位：mm

納期区分	品名記号			標準価格 円	名称	セット内容	回転方向(開けるとき)
◎	**H-85S**			16,000	ステンレス防水平面ハンドル(小)	ハンドル 1コ 止め金※1 1コ キーNo. N200 2コ	
◎	**H-87S**			27,500	〃 (大)		

■上記商品はキーNo.N200を採用しています。

ご注意 キーNo.N200は他の鍵でも施錠が可能なためセキュリティを必要とする場合は鍵違い対応品をご利用ください。

※1.付属の止め金は日東工業キャビネットで使用している止め金と形状が異なります。曲げ加工されていませんので使用するキャビネットの構造に合わせて調整が必要です。

〔取付穴寸法〕

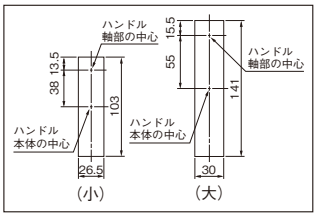

数量割引商品 上記商品は、1コ入×10セット⇒10コ 以上の場合、経済的な数量割引商品もございますのでご用命ください。
ご注文の際は品名記号の末尾に -Q をつけてご用命ください。(例) **H-85S→H-85S-Q**となります。価格など詳細は別途お問合わせください。

材質	ステンレス

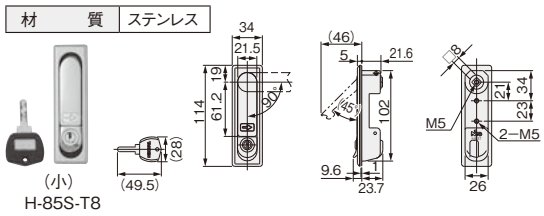

■ ステンレス防水平面ハンドル(TAK80)

セキュリティ性の高いTAK対応ステンレス防水平面ハンドル

- 防水平面ハンドル(H-85(S)、H-87(S))と同じ取付穴・ロッド棒寸法のため、既設キャビネットのハンドル変更が容易です。
- シリンダー錠はセキュリティ性の高いTAK80です。(国土交通省などで指定される鍵番号違いは別途お問合わせください。)
- オプションの防水キャップにより、鍵部および本体の耐食性はさらに高められます。

単位：mm

納期区分	品名記号			標準価格 円	名称	セット内容	回転方向(開けるとき)
◎	**H-85S-T8**			19,500	TAK対応ステンレス防水平面ハンドル(小)	ハンドル 1コ 止め金※2 1コ キーNo. TAK80 2コ	
◎	**H-87S-T8**			31,000	〃 (大)		

※2.付属の止め金は日東工業キャビネットで使用している止め金と形状が異なります。曲げ加工されていませんので使用するキャビネットの構造に合わせて調整が必要です。

HX キャビネット用ハンドル・防水キャップ

RoHS

納期区分	品名記号			標準価格 円	セット内容	適用機種
◎	**HX-C17-Z**			1,600	1コ入	OAS、OAB、SO-A、PLシリーズ用ハンドル
◎	**HX-C85-Z**			1,850	〃	H-85、H-85S、H-85S-T8
◎	**HX-C87-Z**			1,950	〃	H-87、H-87S、H-87S-T8

- 海浜地区など環境の厳しい場所における ハンドル部の腐食対策としてご利用ください。

材質	EPDM



キャビネット用ハンドル補修パーツ

RoHS

X5 ハンドル用キー (キーNo.N200)

● 補修パーツとしてご利用ください。

納期区分	品名記号			標準価格 円	セット内容	摘要
◎	**X5-101**			850	2コ入	キーNo.N200



■各種ハンドルの鍵番号違いも承りますので詳細一覧表(315・366・546頁)をご参照ください。

ハンドル交換価格表

日東工業キャビネットは下記の様にハンドルの交換が可能です。
価格は キャビネットの価格 ＋ 下記の変更分価格※3 です。

※3. 両扉の場合は価格が2倍になります。

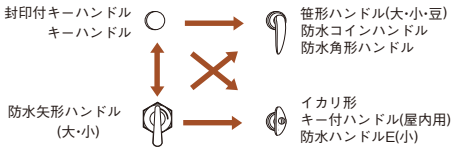

■ 変更分価格

ハンドル交換				標準価格 円
キーハンドル H-24N(-Z)・25N-Z 封印付キーハンドル H-26N(-Z)・27N-Z P.690	笹形ハンドル(豆) H-61-Z			900
	〃 (小) H-62-Z			900
	〃 (大) H-63-Z			900
	防水角形ハンドル H-65-Z			900
	防水コインハンドル H-35(-Z)			900
	防水ハンドルE(小) H-120E(-Z)			2,700
	防水矢形ハンドル(小) H-67N(-Z)			900
	〃 (大) H-68N-Z			900

ハンドル交換				標準価格 円
防水矢形ハンドル (小)H-67N(-Z) P.690	笹形ハンドル(豆) H-61-Z			900
	〃 (小) H-62-Z			900
	〃 (大) H-63-Z			900
	防水角形ハンドル H-65-Z			1,800
	イカリ形キー付ハンドル ※4 H-41A-Z			2,700
	防水コインハンドル H-35(-Z)			900
	防水ハンドルE(小) H-120E(-Z)			2,700
	キーハンドル H-24N(-Z)・25N-Z			1,800

ご注意
1.仮設スイッチボックスKA-Aは笹形ハンドル(大)、イカリ形キー付ハンドル、防水ハンドルEへの変更はできません。
2.※4.イカリ形キー付ハンドルへの変更の際は、止め金取付面の高さが他のハンドルと異なるため、止め金の調整が必要となります。また、イカリ形キー付ハンドルは屋外で使用されるキャビネットへの変更はできません。
3.片扉の製品(ハンドルが左側に付く製品)において、キーハンドルへハンドル交換する際は、H-24N(-Z)もしくは H-26N(-Z)をお選びください。(ただし、扉の開く方向を変更してご使用する際は、H-25N-Zもしくは H-27N-Zをお選びください。)
4.ハンドル交換の際、梱包の都合上ハンドルを組み付けずに出荷する場合もございますのでご了承ください。

H キャビネット用ハンドル

RoHS

ご注意
- 止め金の自重や振動により、止め金が開方向に動き扉が開くことがありますので、止め金は右図のように扉を開けた時、上になるように取り付けまたはハンドル選定をしてください。
- H-67N(-Z)・68N-Zの付属の止め金は曲げ加工がされておりません。使用するキャビネットの構造に応じて調整が必要になります。

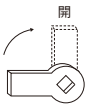

〔取付穴寸法〕 単位:mm

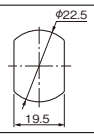

材　　質	亜鉛合金(ZDC)
表 面 処 理	クロムめっき

キーハンドル



H-24N(-Z)
H-25N-Z

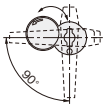

H-24N(-Z)・H-25N-Z

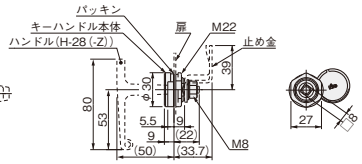

(注)H-25N-Zはハンドルの回転が逆になります。

封印付キーハンドル

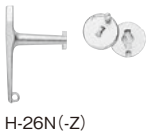

H-26N(-Z)
H-27N-Z

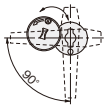

H-26N(-Z)・H-27N-Z

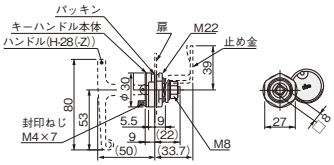

(注)H-27N-Zはハンドルの回転が逆になります。

ハンドル



H-28(-Z)



H-28(-Z)

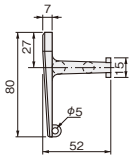

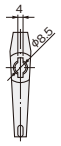

■ (封印付)キーハンドル

単位：mm

1コ入						10コ入						回転方向(開けるとき)
納期区分	品名記号			標準価格 円	セット内容	納期区分	品名記号			標準価格 円	セット内容	
◎	**H-24N-Z**			2,850	ハンドル本体1コ、ハンドル(H-28)1コ、止め金1コ	◎	**H-24N**			17,000	ハンドル本体10コ、ハンドル(H-28)10コ、止め金10コ	
◎	**H-25N-Z**			2,850		—	—			—		
◎	**H-26N-Z**			3,050		◎	**H-26N**			17,500		
◎	**H-27N-Z**			3,050		—	—			—		
◎	**H-28-Z**			1,000	(封印付)キーハンドルのハンドル1コ	◎	**H-28**			5,600	(封印付)キーハンドルのハンドル10コ	—

防水矢形ハンドル



(小)
H-67N(-Z)

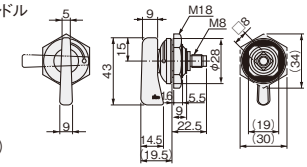

防水矢形ハンドル



(大)
H-68N-Z

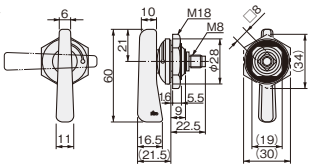

■ 防水矢形ハンドル

単位：mm

1コ入						10コ入						回転方向(開けるとき)
納期区分	品名記号			標準価格 円	セット内容	納期区分	品名記号			標準価格 円	セット内容	
◎	**H-67N-Z**			2,250	ハンドル1コ 止め金※1 1コ	◎	**H-67N**			15,000	ハンドル10コ 止め金※10コ	
◎	**H-68N-Z**			2,450		—	—			—		

ご注意 および[取付穴寸法]については、上記をご参照ください。

※1. 付属の止め金は曲げ加工がされておりません。使用するキャビネットの構造に応じて調整が必要になります。

ご注意
- 止め金の自重や振動により、止め金が開方向に動き扉が開くことがありますので、止め金は右図のように扉を開けた時、上になるように取り付けまたはハンドル選定をしてください。(H-61-Z、62-Z、63-Zは除く)
- 付属の止め金は曲げ加工がされておりません。使用するキャビネットの構造に応じて調整が必要になります。(H-36・41A、H-120E(-Z)は除く)

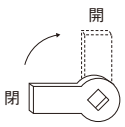

〔取付穴寸法〕 単位:mm

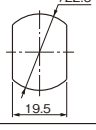

材　　質	亜鉛合金(ZDC)
表 面 処 理	クロムめっき

笹形ハンドル

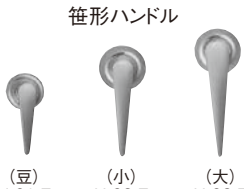

(豆)
H-61-Z

(小)
H-62-Z

(大)
H-63-Z

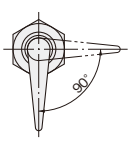

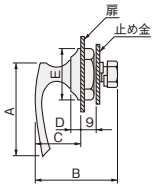

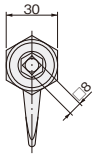

■ 笹形ハンドル

単位：mm

1コ入						回転方向(開けるとき)	寸法				
納期区分	品名記号			標準価格 円	セット内容		A	B	C	D	E
◎	**H-61-Z**			1,200	ハンドル1コ、止め金※2 1コ		57	53.7	28.5	6	φ30
◎	**H-62-Z**			1,400	〃 ※2		80	57.7	34.5	〃	〃
◎	**H-63-Z**			1,600	〃 ※2		93	59.7	36.5	8	φ38

※2. 付属の止め金は曲げ加工がされておりません。使用するキャビネットの構造に応じて調整が必要になります。

■日東工業キャビネットは用途に合わせてハンドル交換が可能です。ハンドル交換の際はハンドル交換価格表(689頁)をご参照ください。

H キャビネット用ハンドル

RoHS

防水コインハンドル

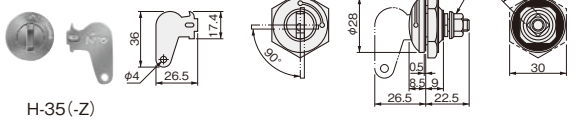

H-35(-Z)

角形取手

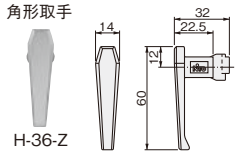

H-36-Z

防水角形ハンドル

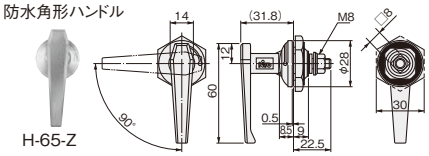

H-65-Z

■ その他ハンドル

単位：mm

1コ入						10コ入						回転方向(開けるとき)
納期区分	品名記号			標準価格 円	セット内容	納期区分	品名記号			標準価格 円	セット内容	
◎	**H-35-Z**			2,050	ハンドル1コ キー1コ 止め金※1コ	◎	**H-35**			12,500	ハンドル10コ キー10コ 止め金※10コ	
◎	**H-36-Z**			1,000	H-35用組付 取手1コ(鍵なし)	—	—			—	—	—
◎	**H-65-Z**			2,650	H-35-ZとH-36-Zの 組合わせ1コ、 止め金※1コ(鍵なし)	—	—			—	—	

※付属の止め金は曲げ加工がされておりません。使用するキャビネットの構造に応じて調整が必要になります。

ご注意 および[取付穴寸法]については、上記をご参照ください。

イカリ形キー付ハンドル(屋内用)

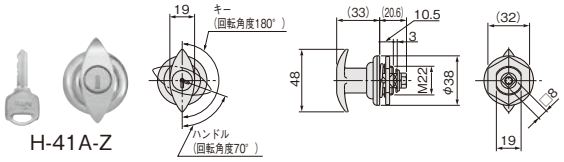

H-41A-Z

防水ハンドルE(小)

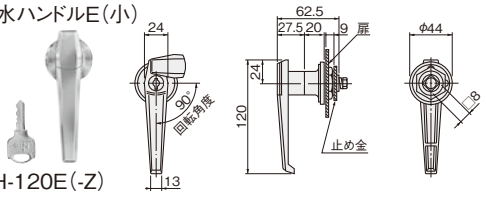

H-120E(-Z)

■ その他ハンドル(鍵付)

単位：mm

1コ入						10コ入						回転方向(開けるとき)
納期区分	品名記号			標準価格 円	セット内容	納期区分	品名記号			標準価格 円	セット内容	
◎	**H-41A-Z**			6,100	ハンドル1コ 止め金1コ キーNo.N200 2コ	—	—			—	—	
◎	**H-120E-Z**			5,500	〃	◎	**H-120E**			36,500	ハンドル10コ 止め金10コ キーNo.N200 20コ	

ご注意 および[取付穴寸法]については、上記をご参照ください。

■日東工業キャビネットは用途に合わせてハンドル交換が可能です。ハンドル交換の際はハンドル交換価格表(689頁)をご参照ください。

材質	亜鉛合金(ZDC)
表面処理	クロムめっき

防水ハンドル(小)



(小)
H-120-Z

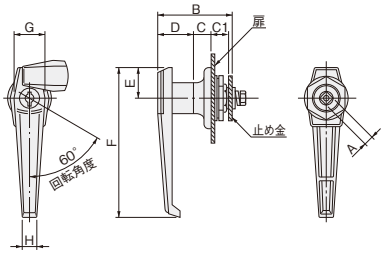

■ 防水ハンドル

単位：mm

1コ入						回転方向(開けるとき)	寸法								
納期区分	品名記号			標準価格 円	セット内容		A	B	C	C1	D	E	F	G	H
◎	**H-120-Z**			5,500	ハンドル1コ 止め金1コ キーNo.N200 2コ		□8	62.5	14.5	15.5	27.5	24	120	24	13

■上記商品はキーNo.N200を採用しています。

材質	亜鉛合金(ZDC)
表面処理	塗装(シルバー)

防水ハンドル(大)



(大)
H-150A

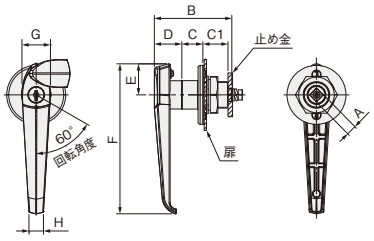

■ 防水ハンドル

単位：mm

1コ入						10コ入						回転方向(開けるとき)	寸法								
納期区分	品名記号			標準価格 円	セット内容	納期区分	品名記号			標準価格 円	セット内容		A	B	C	C1	D	E	F	G	H
◎	**H-150A-Z**			6,300	ハンドル1コ 止め金1コ キーNo.N200 2コ	◎	**H-150A**			41,500	ハンドル10コ 止め金10コ キーNo.N200 20コ		□10.1	76.2	21	24.4	27	30.5	147.5	28	14.3

■上記商品はキーNo.N200を採用しています。

A-140-RC-1 ゴムキャップ 取扱い商品

タキゲン製造株式会社

- 防水ハンドル（H-150A）に取付可能なゴムキャップです。
- ハンドル機構部を保護し、防塵と耐食性を向上させます。
- 現在ご使用のハンドルを取り外すことなく装着できます。
- 塩害地域、寒冷地域などの特定環境下でハンドル機構部保護に効果があります。

材質	EPDM
色彩	ブラック





〔取付例〕

納期区分	品名記号			標準価格 円	セット内容	寸法 mm ヨコ	寸法 mm タテ	寸法 mm フカサ	適用機種
◎	A-140-RC-1			880	1コ入	33	68.5	45.5	H-150A

PS PST SUS製保護シート 取扱い商品

篠原電機株式会社製

- 止め金やロッド棒など、キャビネット面と擦れる（傷のつく）箇所からの保護にご利用ください。
- 両面テープ付で、保護したい場所にそのまま貼ってご利用ください。
- 大判・厚手タイプ（PST-8080）も取り揃えています。

材質	ステンレス（SUS）



PS-5070

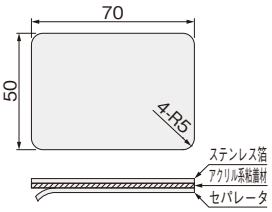

PS-5070

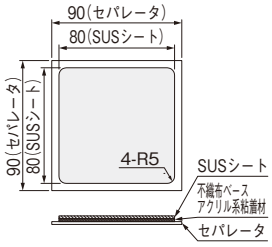

PST-8080



〔取付例〕

単位：mm

納期区分	品名記号			標準価格 円	セット内容	SUS箔厚さ mm	摘要
◎	PS-5070			5,950	10枚入	0.04	粘着材付
◎	PST-8080			8,000		0.06	

BP11 パッキン

RoHS

- キャビネットなどの再塗装時や補修用としてご利用ください。（BP11-1RA・3CHA）
- 扉などの防塵・防水用にご利用ください。（BP11-12・15）

材質	EPDM（BP11-1RA）
	EPDM（表面薄皮付）（BP11-3CHA・12・15）
色彩	黒（BP11-1RA・3CHA・12・15）



BP11-1RA



BP11-3CHA



BP11-12

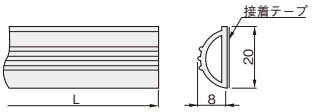

BP11-1RA

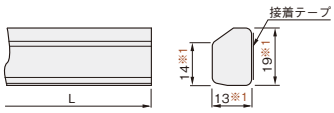

BP11-3CHA

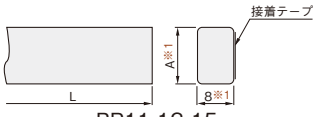

BP11-12・15

※1. 発泡材のため、寸法にバラツキがでることがあります。　単位：mm

納期区分	品名記号			標準価格 円	長さ m L	寸法 mm A	適用キャビネット
◎	BP11-1RA			9,550	10	—	RA、OR、SR、SOR、E用
◎	BP11-3CHA			9,950	10	—	CH-A、CHB-A、CH-YA、OAS、OAB用
◎	BP11-12			7,550	10	12	
◎	BP11-15			8,550	10	15	

BP11-F パッキン（防油形）

RoHS

- 扉などの防塵・防水・防油用にご利用ください。
- 屋内専用です。

材質	NBR
色彩	黒



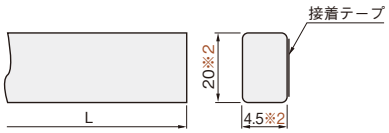

※2. 発泡材のため、寸法にバラツキがでることがあります。　単位：mm

納期区分	品名記号			標準価格 円	長さ m L	適用キャビネット ※3
◎	BP11-20F			10,000	10	RA、RAV、SR：ヨコ600mm以下用 E-B：ヨコ600mm以下、タテ1,200mm以下用

※3. 適用キャビネットの防油性は保証しておりません。

BP11-S ドアストッパ

RoHS

- 金属製キャビネットの扉固定用にご利用ください。
- ボデーと扉に追加工することでドアストッパの取り付けが可能です。
- ドアストッパ固定時の扉の開角度は約90°です。

材質	鉄
表面処理	クロメートめっき



〔取付例〕

納期区分	品名記号			標準価格 円	セット内容	適用キャビネット	適用キャビネット寸法
◎	BP11-S			3,650	ドアストッパ ドアストッパ金具 取付ねじ	OR（B）、OR-LA、OR-LS、ORPV、ORM-A、OW-A、OM-B、RA（B）、RAM-A、W-A、M-B、RAV、E-B、E-B-N、E-B-F、E-B-N-F、EM-B	片扉：ヨコ400mm以上 両扉：ヨコ800mm以上

BP11 小扉（屋内用）

FIBOX社製

● 制御盤などの点検、操作に便利です。

材　質	ポリカーボネート

〔外形・窓寸法〕　〔取付穴寸法〕

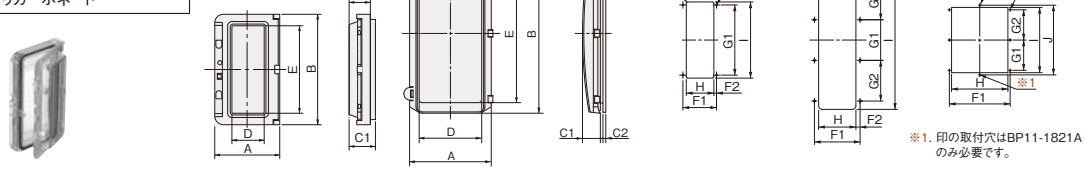

BP11-511N　BP11-54N～524　BP11-921A・1821A　BP11-54N～515N　BP11-518N・524　BP11-921A・1821A

単位：mm

納期区分	品名記号			標準価格 円	外形寸法 mm A	B	C1	C2	窓寸法 mm D	E	取付寸法 mm F1	F2	G1	G2	H	I	J	K	φL	M
◎(注)	**BP11-54N**			5,200	76.5	59	31	25	38	33	67	6.75	43	—	55	49	—	4	3.5	R3
◎(注)	**BP11-58N**			5,800	〃	94	〃	〃	〃	68	〃	〃	70	—	〃	84	—	〃	〃	〃
◎(注)	**BP11-511N**			6,400	〃	130	〃	〃	〃	103	〃	〃	113.5	—	〃	120	—	〃	〃	〃
◎(注)	**BP11-515N**			7,150	〃	164	〃	〃	〃	137	〃	〃	140	—	〃	152	—	〃	〃	〃
◎(注)	**BP11-518N**			7,950	〃	200	〃	〃	〃	175	〃	〃	35	70	〃	190	—	8	〃	〃
◎(注)	**BP11-524**			8,950	108	257	50	15	57	237	82	7.5	73	73	67	249	—	〃	4	R6
◎(注)	**BP11-921A**			10,500	128	250	28	4.5	98	217	115	—	102	102	100	220	—	6	〃	—
◎(注)	**BP11-1821A**			14,500	218	〃	〃	〃	188	〃	205	—	〃	〃	190	〃	235	8	〃	—

（注）上記商品は、物流センターなどに一定量在庫している商品ですが、在庫が切れた場合につきましては輸入品のため、別途日数をいただく場合もございますのでご了承ください。

■有機溶剤、切削油、薬品などが含まれる雰囲気中でのご使用は右表を参考にしてください。

ご注意 薬品、油の種類、設置場所の環境条件により差が生じる場合がありますので、ご使用の際は、必ず使用目的に沿った実用試験にて性能を確認してからご使用ください。

薬品など	性能	薬品など	性能	薬品など	性能
弱酸	○	アルコール	○	シンナー	×
強酸	×	ベンジン	×	四塩化炭素	×
弱アルカリ	○	ガソリン	×	切削油	×
強アルカリ	×	灯油	○	有機溶剤	×

○ 実用に耐える　× 使用に適さない

BP11-BD 底面小扉

屋内・屋外兼用 保護等級 IP33　RoHS　粉体塗装

キャビネット底面を開閉可能にする底面小扉

● イベント開催時の仮設電源ケーブルや非常電源用コンセントへの接続など一時的な入出線用としてご利用ください。
● 施錠可能なラッチハンドルを採用しています。（キーNo.N200）※2
● 底面小扉の開閉角度は約 90°です。

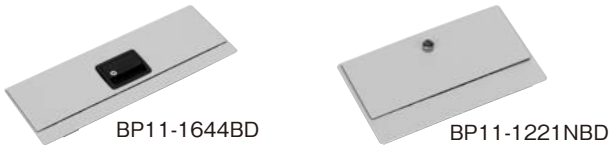

BP11-1644BD　BP11-1221NBD

材　質	鉄
板　厚	1.6mm

ライトベージュ塗装 LB色（5Y7/1） 日塗工P25-70B

屋内・屋外兼用IP33 ※3　新発売

納期区分	品名記号			標準価格 円	外形寸法 mm フカサ	ヨコ	適用キャビネット mm 板厚	フカサ	ヨコ	摘要
◎	**BP11-1221NBD**			15,000	126	210	1.6～3.2	160以上	300以上	ローレットねじ
◎	**BP11-1629BD**			25,500	166	290		200以上	400以上	ラッチハンドル
◎	**BP11-1644BD**			26,500	166	440		200以上	600以上	

※2. BP11-1221NBDはローレットねじを採用しています。
※3. 底面小扉を取り付けますと、上記IP性能以上のキャビネットは上記のIP性能になります。

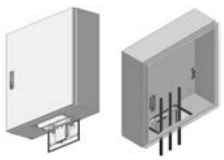

BP11-1629BD
[取付例]

PCW PCコネクタBOX 取扱い商品

屋内・屋外兼用 保護等級 IP55

● 制御盤などに収納されたPLC（シーケンサ）などとのデータ通信用中継コネクタBOXです。
● 前面カバーを閉じた状態でIP55の性能を有し、盤内への埃や水の浸入を防ぎます。
● 不意な電源プラグの抜け防止に、抜止型コンセントを採用しています。
● 制御盤などの扉を開けることなく試運転調整が可能です。

篠原電機株式会社製



PCW-V-USB-B　PCW-V-LAN-CAT6

	PCW-V-USB-B	PCW-V-LAN-CAT6
材質・表面処理	・本体/前面カバー:アルミニウム合金　シルバー塗装 ・データパネル:鋼板 t1.2　シルバー塗装	
ACコンセント	2P+E 15A 125V　抜止形　黒色	
通信接続部仕様	USBハーネス:USB2.0 Bタイプ メスーオス（ケーブル長2m）黒色	RJ45スナップインモジュール: RJ45（メス）カテゴリー6　ストレート

IP55 単位：mm

納期区分	品名記号			標準価格 円	外形寸法 mm ヨコ	タテ
◎	**PCW-V-USB-B**			50,000	69	159.5
◎	**PCW-V-LAN-CAT6**			44,000		

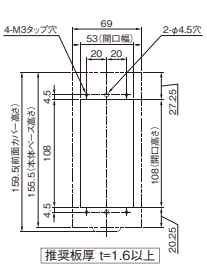

〔パネルカット寸法図〕

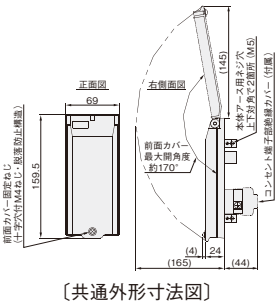

〔共通外形寸法図〕

BP11-A アルミモールセット

RoHS

- 開口部の化粧枠としてご利用ください。
- 角穴加工するだけで簡単に取り付けできます。

材質	アルミニウム
表面処理	アルマイト処理



BP11-45A

〔取付例〕



アルミモールセット

〔外形寸法図〕

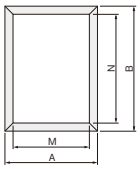

〔取付穴寸法図〕

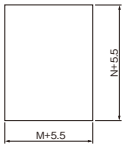

●取付ねじ付　単位：mm

納期区分	品名記号			標準価格 円	外形寸法 mm A	外形寸法 mm B	窓寸法 mm M	窓寸法 mm N	摘要
⑦	BP11-45A			7,150	450	530	420	500	窓寸法(M+N)920mm以下は同価格
⑦	BP11-415A			8,550	〃	1,530	〃	1,500	〃　1,920mm　〃

■上記以外の寸法も承りますので別途ご用命ください。(M、N寸法をご指定ください。)なお、外形窓寸法が上記商品の備考欄寸法以内の場合は同価格となります。
(計算例 M=400,N=400の場合 M+N=800mm (920mm以下)よってBP11-45Aと同価格となります。)

ご注意 M、Nの最小寸法はそれぞれ80mmです。

BP11-D BP11-DS ドアユニット(防塵・防水パッキン付)

屋内・屋外兼用 保護等級 IP55 (カテゴリー2)　RoHS　粉体塗装

自立盤などの操作用小扉として

材質	BP11-D　：鉄 BP11-DS：ステンレス
板厚	BP11-D　：1.6mm BP11-DS：1.5mm

- キャビネットに穴加工を行うだけで取り付けが可能です。
- 扉の左右辺はR付です。
- 機能性・デザイン性に優れた施錠可能な防水平面ハンドルを採用しています。(キーNo.N200)
- 開閉角度は約103°です。



BP11-33D

BP11-D 鉄製ドアユニット

ライトベージュ塗装 LB色(5Y7/1) 日塗工P25-70B　IP55※1 (カテゴリー2)

単位：mm

納期区分	品名記号			標準価格 円	寸法 mm W	寸法 mm H	取付穴寸法 mm A	B	C	D	E	F	G
◎	BP11-33D			16,500	300	300	240	240	260	—	260	—	4
◎	BP11-34D			19,000	〃	400	〃	340	〃	—	360	180	6
◎	BP11-43D			19,000	400	300	340	240	360	180	260	—	〃
◎	BP11-44D			21,000	〃	400	〃	340	〃	〃	360	180	8
◎	BP11-55D			24,500	500	500	440	440	460	230	460	230	〃

〔機器取付有効図〕

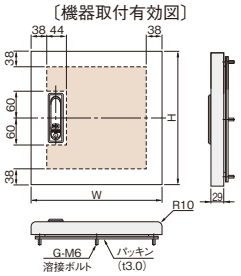

BP11-DS ステンレス製ドアユニット

ステンレス製　ライトベージュ塗装 LB色(5Y7/1) 日塗工P25-70B　IP55※1 (カテゴリー2)

単位：mm

納期区分	品名記号			標準価格 円	寸法 mm W	寸法 mm H	取付穴寸法 mm A	B	C	D	E	F	G
◎	BP11-33DS			43,500	300	300	240	240	260	—	260	—	4
◎	BP11-34DS			47,000	〃	400	〃	340	〃	—	360	180	6
◎	BP11-43DS			47,000	400	300	340	240	360	180	260	—	〃
◎	BP11-44DS			50,500	〃	400	〃	340	〃	〃	360	180	8
◎	BP11-55DS			57,000	500	500	440	440	460	230	460	230	〃

〔取付穴寸法〕

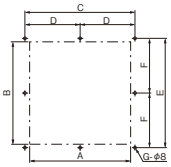

※1. ドアユニットを取り付けますと、上記IP性能以上のキャビネットは上記のIP性能になります。

■ステンレス製ドアユニットのハンドルはステンレス防水平面ハンドルを使用しています。

ご注意 取付面に穴加工する際は、A・B寸法で加工してください。

BP11-DG 窓付ドアユニット(防塵・防水パッキン付)

屋内・屋外兼用 保護等級 IP55 (カテゴリー2)　RoHS　粉体塗装

- 自立盤などの操作用小扉としてご使用ください。
- 自立盤などの扉を開放せずに内部機器の監視、操作が可能です。
- 施錠可能な防水平面ハンドルを採用しています。(キーNo.N200)
- 開閉角度は約103°です。

材質	鉄 枠:CRゴム(黒)　窓:強化処理ガラス
板厚	1.6mm　(窓4.0mm)



BP11-33DGK

ライトベージュ塗装 LB色(5Y7/1) 日塗工P25-70B　IP55※2 (カテゴリー2)

単位：mm

納期区分	品名記号			標準価格 円	外形寸法 mm W	外形寸法 mm H	窓寸法 mm M	窓寸法 mm N	取付穴寸法 mm A	B	C	D	E	F	G
◎	BP11-33DGK			30,000	300	300	150	150	240	240	260	–	260	–	4
◎	BP11-44DGK			38,500	400	400	250	250	340	340	360	180	360	180	8
◎	BP11-55DGK			43,000	500	500	350	310	440	440	460	230	460	230	〃

〔外形寸法〕

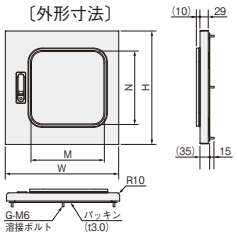

〔取付穴寸法〕

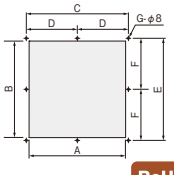

※2. 窓付ドアユニットを取り付けますと、上記IP性能以上のキャビネットは上記のIP性能になります。

ご注意 1. 取付面に穴加工する際は、A・B寸法で加工してください。
2. ハンドルは左回転です。ドアユニット(BP11-D(S)は右回転)とは異なりますのでご注意ください。

BP11-P スイッチパネル

RoHS　粉体塗装

●ドアユニットの機器取付台としてご利用ください。

材質	鉄
板厚	1.6mm

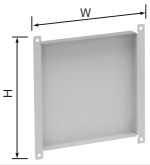

BP11-33P

ライトベージュ塗装 LB色(5Y7/1) 日塗工P25-70B

単位：mm

納期区分	品名記号			標準価格 円	寸法 mm W	寸法 mm H	適用ドアユニット
◎	BP11-33P			3,900	280	280	BP11-33D(S)(GK)用
◎	BP11-34P			4,900	〃	380	BP11-34D(S)、BP11-43D(S)用
◎	BP11-44P			6,150	380	〃	BP11-44D(S)(GK)用
◎	BP11-55P			7,950	480	480	BP11-55D(S)(GK)用

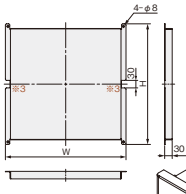

※3. BP11-33Pに切欠きはありません。

〔取付例〕

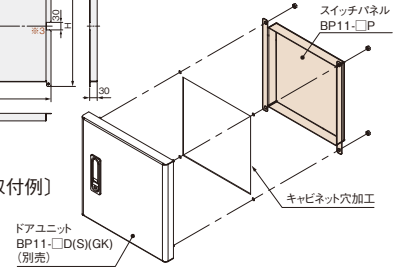

BP12-G 検針窓

屋内・屋外兼用 保護等級 IP44　RoHS

- 配電盤などの検針窓などにご利用ください。
- 特殊工具を使うことなく簡単に取り付けできます。

材質	枠…CRゴム(黒) 窓…強化処理ガラス、網入ガラス
板厚	強化処理ガラス…4.0㎜ 網入ガラス……6.8㎜

IP44 ※1

単位：㎜

主な付属品
- 取付ひも
- 取扱説明書

納期区分	品名記号			標準価格 円	セット内容	外形寸法 ㎜ A	外形寸法 ㎜ B	窓寸法 ㎜ M	窓寸法 ㎜ N	取付穴寸法 ㎜ C	取付穴寸法 ㎜ D	取付穴寸法 ㎜ R	取付用扉適正板厚	摘要
◎	BP12-1515GK-Z			3,550	1コ入	175	175	150	150	157	157	40	t1.5,t1.6	強化処理ガラス
◎	BP12-2010GK-Z			3,550	〃	225	125	200	100	207	107	〃	〃	〃
◎	BP12-2015GK-Z			4,250	〃	〃	175	〃	150	〃	157	〃	〃	〃
◎	BP12-2121GK-Z			4,750	〃	235	235	210	210	217	217	〃	〃	〃
◎	BP12-2510GK-Z			4,050	〃	275	125	250	100	257	107	〃	〃	〃
◎	BP12-2520GK-Z			5,600	〃	〃	225	〃	200	〃	207	〃	〃	〃
◎	BP12-2525GK-Z			6,600	〃	〃	275	〃	250	〃	257	〃	〃	〃
◎	BP12-2614GK-Z			4,750	〃	290	170	265	145	272	152	〃	〃	〃
◎	BP12-3114GK-Z			5,200	〃	340	〃	315	〃	322	〃	〃	〃	〃
◎	BP12-3121GK-Z			6,900	〃	335	235	310	210	317	217	〃	〃	〃
◎	BP12-3131GK-Z			7,550	〃	〃	335	〃	310	〃	317	〃	〃	〃
◎	BP12-3531GK-Z			7,950	〃	375	〃	350	〃	357	〃	〃	〃	〃
◎	BP12-3616GK-Z			5,400	〃	390	190	365	165	372	172	〃	〃	〃
◎	BP12-4114GK-Z			6,400	〃	440	170	415	145	422	152	〃	〃	〃
◎	BP12-4121GK-Z			7,150	〃	〃	240	〃	215	〃	222	〃	〃	〃
◎	BP12-4131GK-Z			9,650	〃	435	335	410	310	417	317	〃	〃	〃
◎	BP12-4141GK-Z			10,500	〃	〃	435	〃	410	〃	417	〃	〃	〃
◎	BP12-4621GK-Z			7,550	〃	490	240	465	215	472	222	〃	〃	〃
◎	BP12-4631GK-Z			8,850	〃	〃	335	〃	310	〃	317	〃	〃	〃
◎	BP12-5131GK-Z			10,500	〃	535	〃	510	〃	517	〃	〃	〃	〃
◎	BP12-5141GK-Z			12,500	〃	〃	435	〃	410	〃	417	〃	〃	〃
◎	BP12-4745GN-Z			23,500	〃	498	478	470	450	480	460	75	t2.3	網入ガラス
◎	BP12-5730GN-Z			21,000	〃	598	328	570	300	580	310	〃	〃	〃
◎	BP12-5745GN-Z			26,500	〃	〃	478	〃	450	〃	460	〃	〃	〃
◎	BP12-7730GN-Z			27,000	〃	798	328	770	300	780	310	〃	〃	〃

※1. 検針窓を取り付けますと、上記IP性能以上のキャビネットは上記のIP性能になります。



BP12-3616GK

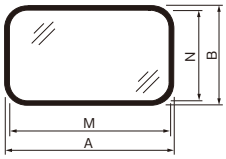

〔外形・窓寸法図〕

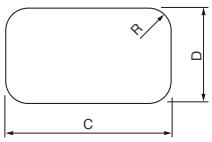

〔取付穴寸法図〕



〔取付例〕

BP12-E 検針窓

屋内・屋外兼用 保護等級 IP44　RoHS

- WHM、タイマーなどの点検用窓にご利用ください。

材質	枠…AES 窓…強化処理ガラス(BP12-11EPA、12EPA) …網入ガラス(BP12-11ENPA、12ENPA)
板厚	強化処理ガラス…3.0㎜ 網入ガラス…6.8㎜





BP12-11EPA(-Z)　BP12-12ENPA(-Z)

〔外形・窓寸法図〕

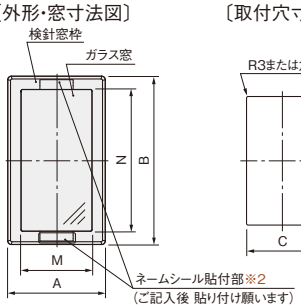

〔取付穴寸法図〕

〔取付例〕



※2. BP12-11E(N)PAに上部のネームシール貼付部はありません。

●取付ねじ付 **IP44** ※3

単位：㎜

1コ入					10コ入					外形寸法 ㎜		窓寸法 ㎜		取付穴寸法 ㎜		取付用扉適正板厚	摘要
納期区分	品名記号			標準価格 円	納期区分	品名記号			標準価格 円	A	B	M	N	C	D		
◎	BP12-11EPA-Z			2,250	◎	BP12-11EPA			14,500	138	138	100	100	126	126	t1.5～2.3	検針窓(小) 強化処理ガラス
◎	BP12-12EPA-Z			2,450	◎	BP12-12EPA			16,000	〃	238	〃	200	〃	226	〃	検針窓(大) 強化処理ガラス
◎	BP12-11ENPA-Z			3,250	◎	BP12-11ENPA			19,500	〃	138	〃	100	〃	126	〃	検針窓(小) 網入ガラス
◎	BP12-12ENPA-Z			4,050	◎	BP12-12ENPA			25,500	〃	238	〃	200	〃	226	〃	検針窓(大) 網入ガラス

※3. 検針窓を取り付けますと、上記IP性能以上のキャビネットは上記のIP性能になります。

ご注意 プラボックス・汎用タイプ(P-(C)A、OP(K)-(C)A)は扉面が曲面のため、水のかかる場所では使用できませんのでご注意ください。

数量割引商品　(注)1コ入商品(-Z)は対象外です。

上記商品は、(10コ入1セット)×5セット⇒50コ 以上の場合、経済的な数量割引商品もございますのでご用命ください。
ご注文の際は品名記号の末尾に -Q をつけてご用命ください。
(例) **BP12-11EPA→BP12-11EPA-Q**となります。
価格など詳細は別途お問合わせください。

BP12-M 検針窓（丸形）

屋内・屋外兼用 保護等級 IP55（カテゴリー2） RoHS

- インバータなどの表示確認にご利用ください。
- 丸穴加工のみで簡単に取り付けが可能です。

材質	窓…ポリカーボネート（透明） リング…AES（ライトベージュ） パッキン…EPDM


BP12-7M


BP12-11M



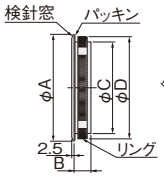

〔外形寸法図〕

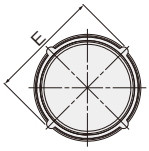



〔取付穴寸法図〕

〔取付例〕

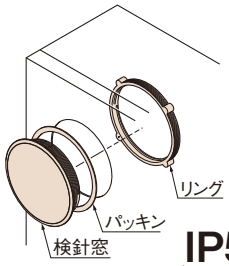

IP55 ※1（カテゴリー2）

単位：mm

1コ入					10コ入					外形寸法 mm					可視範囲 mm	取付穴寸法 mm	取付可能最大板厚
納期区分	品名記号			標準価格 円	納期区分	品名記号			標準価格 円	φA	B	φC	φD	E	φF	φG	
◎	**BP12-7M-Z**			1,550	◎	**BP12-7M**			10,000	77	16	64	71	81	53	65	～t4.0
◎	**BP12-11M-Z**			1,850	◎	**BP12-11M**			12,000	114	18	101	109	119	89	102	〃

※1. 検針窓を取り付けますと、上記IP性能以上のキャビネットは上記のIP性能になります。
■有機溶剤、切削油、薬品などが含まれる雰囲気中でのご使用は右表を参考にしてください。

ご注意
1. 薬品、油の種類、設置場所の環境条件により差が生じる場合がありますので、ご使用の際は、必ず使用目的に沿った実用試験にて性能を確認してからご使用ください。
2. キャビネット外側表面に凹凸がある製品や湾曲面への取り付けは防塵防水性能が保証できません。
3. 複数個並べて使用する場合の取付ピッチは、BP12-7Mは85㎜以上、BP12-11Mは125㎜以上離して取り付けてください。

薬品など	性能	薬品など	性能	薬品など	性能
弱酸	○	アルコール	○	シンナー	×
強酸	×	ベンジン	×	四塩化炭素	×
弱アルカリ	○	ガソリン	×	切削油	×
強アルカリ	×	灯油	○	有機溶剤	×

○ 実用に耐える　× 使用に適さない

BP12-D ドーム窓

屋内・屋外兼用 保護等級 IP55（カテゴリー2） RoHS

- 監視カメラ収納用などにご利用ください。
- 取付板厚t4.0㎜までの樹脂製ボックスや金属製キャビネットに使用できます。
- キャビネットに丸穴の加工で簡単に取り付けが可能です。
- カメラの取り付けが可能な取付棚とのセットもございます。
- 盤内の熱対策としてルーバー（644～653頁）や盤用換気扇（633～639頁）もございます。
- 寒冷地などで使用される場合は、盤用ヒータ（664･665頁）もございますので　別途ご用命ください。

〔外形寸法図〕

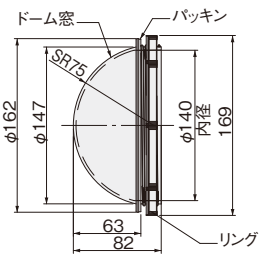

〔プラボックス取付例〕

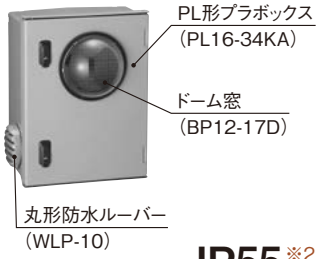

IP55 ※2（カテゴリー2）

単位：mm

■ドーム窓

材質	窓…ポリカーボネート（透明） リング…PBT+PC（ライトベージュ） パッキン…EPDM



納期区分	品名記号			標準価格 円	取付可能板厚	取付穴 mm	質量 kg	摘要
◎	**BP12-17D**			5,650	t0.8～4.0	φ151	0.18	

※2. ドーム窓を取り付けますと、上記IP性能以上のキャビネットは上記のIP性能になります。■PL形プラボックスのヨコ幅300㎜以上の機種に取り付けが可能です。

■ドーム窓セット

材質	窓…ポリカーボネート（透明） リング…PBT+PC（ライトベージュ） パッキン…EPDM 取付棚…アルミ（ライトベージュ塗装）


BP12-17DS

〔カメラ取付例〕　ご注意 カメラは付属しておりません。





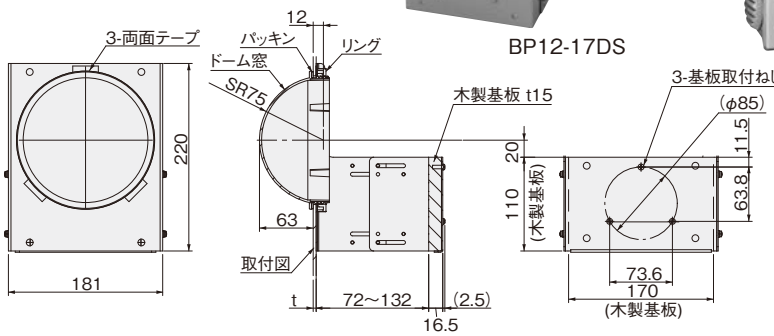

IP55 ※3（カテゴリー2）

単位：mm

納期区分	品名記号			標準価格 円	セット内容	取付可能板厚	取付穴 mm	質量 kg	摘要
◎	**BP12-17DS**			11,000	ドーム窓、取付棚、木製基板、取付ねじ一式	t0.8～4.0	φ151	0.55	

※3. ドーム窓を取り付けますと、上記IP性能以上のキャビネットは上記のIP性能になります。
■PL形プラボックスのヨコ幅300㎜以上の機種に取り付けが可能です。
■フカサ165㎜のPL形プラボックスに取り付ける際は、取付棚の最大有効フカサは約112㎜となります。取り付ける機器の有効フカサにご注意ください。
■有機溶剤、切削油、薬品などが含まれる雰囲気中でのご使用は右表を参考にしてください。

ご注意
1. 薬品、油の種類、設置場所の環境条件により差が生じる場合がありますので、ご使用の際は、必ず使用目的に沿った実用試験にて性能を確認してからご使用ください。
2. キャビネット外側表面に凹凸がある製品や湾曲面への取り付けは防塵防水性能が保証できません。

○ 実用に耐える
× 使用に適さない

薬品など	性能	薬品など	性能	薬品など	性能
弱酸	○	アルコール	○	シンナー	×
強酸	×	ベンジン	×	四塩化炭素	×
弱アルカリ	○	ガソリン	×	切削油	×
強アルカリ	×	灯油	○	有機溶剤	×

BP12-A 検針窓・アルミ枠タイプ

屋内・屋外兼用 保護等級 IP44　RoHS

- 高圧受電設備、配電盤などの検針窓などにご利用ください。

IP44※

●取付ナット付　単位：mm

納期区分	品名記号			標準価格 円	外形寸法 mm A	外形寸法 mm B	窓寸法 mm M	窓寸法 mm N	取付用扉適正板厚
◎	BP12-22A			20,500	250	250	200	200	t2.0～3.2
◎	BP12-33A			24,500	350	350	300	300	
◎	BP12-43A			25,500	450	〃	400	〃	
◎	BP12-53A			27,000	550	〃	500	〃	
◎	BP12-54A			32,000	550	450	〃	400	
◎	BP12-55A			35,500	〃	550	〃	500	

材質	枠 ……アルミニウム（アルマイト処理） 窓 ……網入ガラス パッキン…CRゴム
板厚	網入ガラス……6.8mm

※検針窓・アルミ枠タイプを取り付けますと、上記IP性能以上のキャビネットは上記のIP性能になります。

ご注意 アルミ枠には向きがありますので、上下方向に注意して取り付けてください。

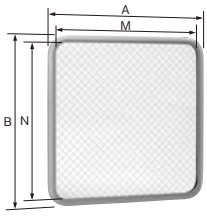

BP12-55A


［側面］

PMT タッチパネル用窓枠 取扱い商品

- 制御盤などの表面に取り付ける液晶タッチパネルの保護にご利用ください。
- 操作やメンテナンスの邪魔をしない開閉式です。開閉方向は左右選択可能です。
- 軍手を着用したままでも開閉が可能な取手とマグネットキャッチ構造です。
- 材質にアクリル板を採用し、軽量化と高い視認性を確保しています。

篠原電機株式会社製

材質	表面:アクリル板（枠部シルバーにてシルク印刷） 裏面:塩化ビニール（黒色） パッキン:CRスポンジ

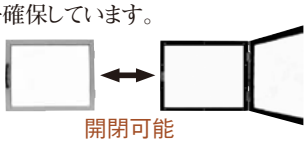
開閉可能

単位：mm

〔取付穴寸法図〕

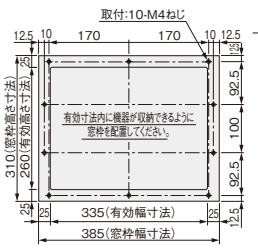

〔取付断面図〕

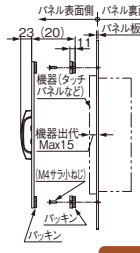

納期区分	品名記号			標準価格 円	セット内容	適用パネルサイズ
◎	PMT-3326TM			55,000	1コ入　取付用ねじ:M4 10コ付属	10～12型

CSX-GH 非常停止ガード

RoHS

SUS株式会社製

- 非常停止ボタンの誤操作防止にご利用ください。
- 非常停止ボタンと組合わせてご利用ください。

材質	ポリカーボネート樹脂
色彩	黄　:CSX-GH16Y～30Y 透明:CSX-GH16～30

屋内用

納期区分	品名記号			標準価格 円	穴径 mm	摘要	色彩
◎	CSX-GH16Y			670	φ16.4	φ16 スイッチ（頭部φ30）用	黄
◎	CSX-GH22Y			940	φ22.9	φ22 スイッチ用	
◎	CSX-GH30Y			940	φ31.1	φ30 スイッチ用	
◎	CSX-GH16			670	φ16.4	φ16 スイッチ（頭部φ30）用	透明
◎	CSX-GH22			940	φ22.9	φ22 スイッチ用	
◎	CSX-GH30			940	φ31.1	φ30 スイッチ用	


CSX-GH16Y　CSX-GH22Y　CSX-GH30Y



〔CSX-GH22Y取付例〕

CSX-LH 非常停止シール

RoHS

SUS株式会社製

- 非常停止ボタンの表示としてご利用ください。
- 非常停止ボタンと組合わせてご利用ください。

材質	PET樹脂

屋内用

納期区分	品名記号			標準価格 円	セット内容	穴径 mm	摘要
◎	CSX-LH16			1,200	5枚入	φ16.6	φ16 スイッチ用
◎	CSX-LH30			1,350		φ31	φ22～30 スイッチ用



CSX-LH16



CSX-LH30



〔CSX-LH30取付例〕

BP14 ケーブルブッシング

RoHS

- ケーブルの入線・出線が簡単に行えます。

材質	EPDM

■ケーブルブッシング ・スチールキャビネット用

納期区分	品名記号			標準価格 円	適用ケーブル外径(φ)mm	取付穴
◎	BP14-0S			2,850	14.5～34	φ45
◎	BP14-1S			3,250	26～51	φ65
◎	BP14-2S			4,950	42～70	φ82

■ケーブルブッシング ・プラボックス用

納期区分	品名記号			標準価格 円	適用ケーブル外径(φ)mm	取付穴
◎	BP14-0P			2,850	14.5～34	φ45
◎	BP14-1P			3,250	26～51	φ65
◎	BP14-2P			4,950	42～70	φ82


BP14-1P

BP14-G グロメット

RoHS

- キャビネット通線時のケーブル保護にご利用ください。
- プラボックス(P-A,OP-A,OPK-A,OPK-P)のノックアウトに取り付け可能です。
- 適用板厚がt0.8～4.0mmと広く、金属キャビネットにも使用可能です。
- BP14-36UGは、メーターボックス(MBC-131,331A,332)の露出配線時のケーブル保護用グロメットとしてご利用ください。



BP14-22G～48G　BP14-36UG

〔プラボックス取付例〕〔メーターボックス(MBC)取付例〕





材　質	EPDM
色　彩	黒

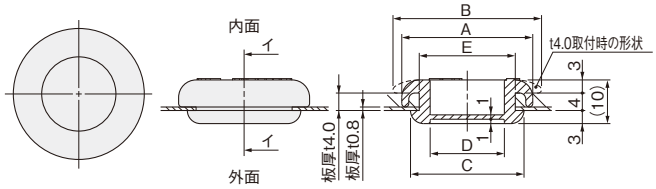

BP14-22G～48G　断面 イーイ

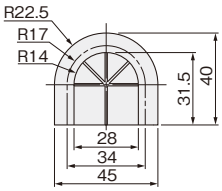

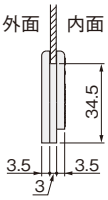

BP14-36UG

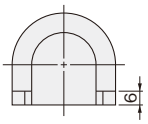

単位：mm

納期区分	品名記号			標準価格 円	セット内容	取付適正板厚	寸法 mm A	B	C	D	E(取付穴)	質量 kg	摘要
◎	**BP14-22G**			770	10コ入	t0.8～4.0	φ30	φ34	φ26	φ17	φ22	0.05	φ22 ノックアウト用
◎	**BP14-28G**			850	〃		φ38	φ42	φ33	φ21	φ28	0.07	φ28 ノックアウト用
◎	**BP14-34G**			1,100	〃		φ44	φ48	φ39	φ27	φ34	0.09	φ34 ノックアウト用
◎	**BP14-42G**			1,600	〃		φ53	φ56	φ48	φ34	φ42	0.12	φ42 ノックアウト用
◎	**BP14-48G**			2,050	〃		φ59	φ62	φ53	φ38	φ48	0.15	φ48 ノックアウト用
◎	**BP14-36UG**			620	2コ入	t3.0	—	—	—	—	—	0.02	MBC-131,-331A,-332のカバーノックアウト用

BP14-CE ケーブルエントリー

RoHS

- 屋内専用です。
- キャビネットのケーブル引込口での電線支持にご利用ください。
- キャビネットへの取り付けは、丸穴加工のみでも可能です。※1
- 入出線口が広く確保でき、作業性に優れています。

材　質	鋼板
板　厚	1.2mm
塗装色	パネル:クリーム塗装(2.5Y8/2)



BP14-8CE

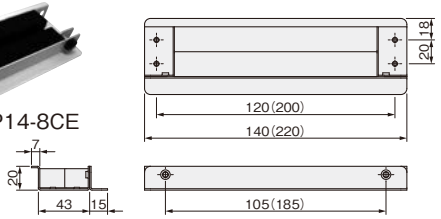

( ) 内寸法はBP14-16CEです。

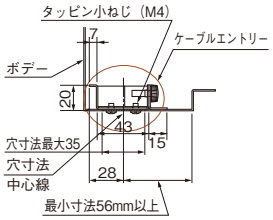

〔取付穴寸法図〕

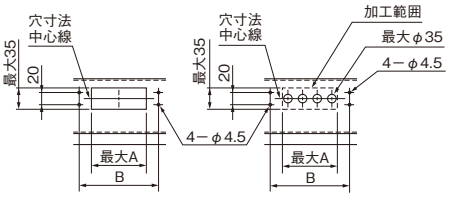

単位：mm

納期区分	品名記号			標準価格 円	セット内容	抜き穴加工寸法 mm A	B	質量 kg	適用キャビネット
◎	**BP14-8CE**			2,850	パネルA,B:各1コ、タッピンねじM4(パネルA取付用)4コ、化粧ねじM5(パネルB取付用)2コ	80	120	0.11	CH、CLなど(フカサ120mm以上)
◎	**BP14-16CE**			4,000		160	200	0.16	

※丸穴加工は穴寸法中心線上に加工してください。　■適用最大ケーブル外径はφ20です。

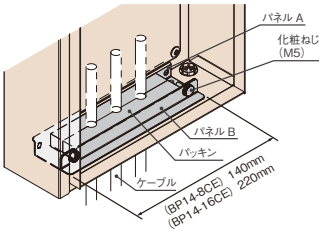

DK ケーブル引込クランプ

取扱い商品

篠原電機株式会社製

- キャビネットのケーブル引込口での電線支持にご利用ください。
- 広いケーブル挿入口と充填材不要により作業性が向上します。
- 軟質ウレタンフォームにより外部からのホコリ、ゴミの侵入を防止します。(DK20～40)
- パッキンには従来品よりも耐加水分解性に優れたポリエチレンフォームを採用しており、外部からの異物の侵入を防ぎます。(DK-SE-10)

	本体	パッキン
材　質	鋼板	DK-20,30,40:ウレタンフォーム(難燃性 UL94HF-1) DK-SE-10:ポリエチレンフォーム(難燃性 UL94HBF)
板　厚	1.6mm	—
色	ライトベージュ(5Y7/1色)半ツヤ	ダークグレー



DK-20･30･40



DK-SE-10



［取付例］

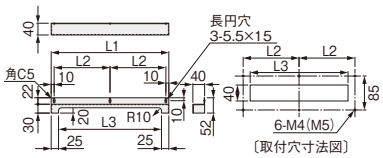

〔取付穴寸法図〕

DK20～40

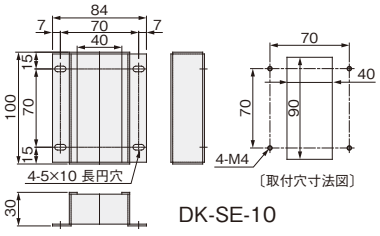

〔取付穴寸法図〕

DK-SE-10

単位：mm

納期区分	品名記号			標準価格 円	外形寸法 mm L1	L2	L3
◎	**DK-20**			7,600	200	90	150
◎	**DK-30**			8,900	300	140	250
◎	**DK-40**			10,500	400	190	350
◎	**DK-SE-10**			5,550	図面参照		

BP15-FG 自在ブッシュ(ゴム製)

RoHS

- キャビネットや基台などの開口部の保護にご利用ください。
- 穴の外周寸法に合わせてカットしてご使用ください。
- 屋外での使用も可能です。※

材質	EPDM(芯金入り)
色彩	黒



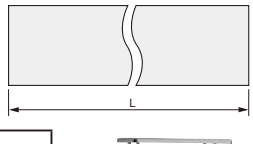

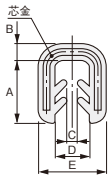

納期区分	品名記号			標準価格 円	寸法 m	参考寸法 mm					取付適正板厚
					L	A	B	C	D	E	
◎	BP15-1FG			7,950	10	(6.7)	(1.7)	(1.1)	(3.8)	(7.2)	t1.6~2.0
◎	BP15-2FG			8,550	10	(7.8)	(2)	(1.6)	(6.5)	(10)	t2.2~3.5

※切断部の処理が不十分な場合、芯金が錆びるおそれがありますのでご注意ください。



〔取付例〕

BP15-F 自在ブッシュ

RoHS

- キャビネットや基台などの開口部の保護にご利用ください。
- 穴の外周寸法に合わせてカットしてご利用ください。

材質	ナイロン
色彩	白



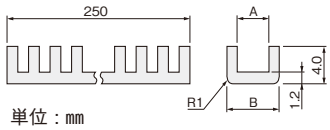

単位：mm

納期区分	品名記号			標準価格 円	セット内容	寸法 mm		取付適正板厚
						A	B	
◎	BP15-13F			1,700	50コ入	1.3	3.3	t1.2
◎	BP15-17F			1,700	〃	1.7	3.7	t1.6
◎	BP15-24F			1,700	〃	2.4	4.4	t2.3
◎	BP15-33F			2,100	〃	3.3	5.3	t3.2

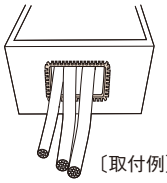

〔取付例〕

KD 穴埋めキャップKD型

取扱い商品

- 取り付けがワンタッチで、簡単に穴をふさげます。
- 板金、木工どちらでも使用でき、配線孔の穴埋めキャップとして最適です。
- 難燃性:UL94V-2適合の材料を使用しています。

材質	ポリアミド(PA)
色彩	ブラック



スガツネ工業株式会社製

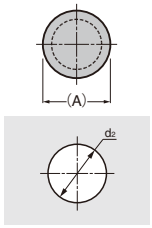

［取付加工図］

納期区分	品名記号			標準価格 円	寸法 mm		セット内容	適応板厚 mm
					A	d_2		
◎	KD-182-159B-P20			1,300	18.2	15.9	20コ入	t0.8~3.2
◎	KD-258-222B-P20			2,100	25.8	22.2	〃	〃
◎	KD-305-255B-P20			2,400	30.5	25.5	〃	〃
◎	KD-333-301B-P20			2,900	33.3	30.1	〃	〃

BP15 ワンタッチブッシュ

RoHS

- 電線保護にご利用ください。

材質	ナイロン
色彩	黒



BP15-15　BP15-19　BP15-25

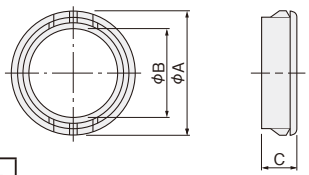

〔取付例〕

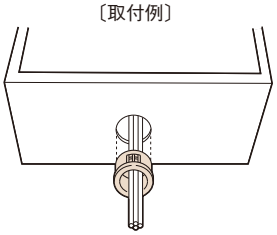

納期区分	品名記号			標準価格 円	セット内容	寸法 mm			取付穴径 mm	取付適正板厚
						A(φ)	B(φ)	C		
◎	BP15-8			1,500	50コ入	15.0	8.0	10.5	13.0	t0.8~3.2
◎	BP15-11			1,600	〃	19.0	11.0	11.0	16.0	〃
◎	BP15-15			1,700	〃	23.0	15.0	〃	20.0	〃
◎	BP15-19			2,050	〃	29.0	19.0	12.0	26.0	〃
◎	BP15-25			1,100	20コ入	36.0	25.0	〃	33.0	〃
◎	BP15-29			2,050	〃	41.4	29.0	〃	38.0	〃
◎	BP15-35			2,650	〃	48.0	35.0	〃	44.5	〃

BP15-C・S エッジガード

- 屋内専用です。
- キャビネット角部の安全対策にご利用ください。
- コーナー用とストレート用を使用場所により、組合わせてご利用ください。
- 設置場所、キャビネットに合わせて3色をご用意しています。

材　質	NBR発泡体

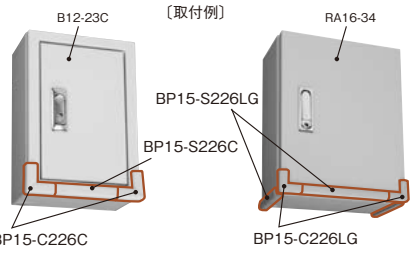

■ コーナー用

納期区分	品名記号			標準価格 円	セット内容	色彩	適用キャビネット
◎	**BP15-C226Y**			1,300	2コ、両面テープ	イエロー	B、S、RA、CH※1、CL※1など
◎	**BP15-C226LG**			1,300	〃	ライトグレー	〃
◎	**BP15-C226C**			1,300	〃	アイボリー	〃



BP15-C226Y・226LG・226C

■ ストレート用

納期区分	品名記号			標準価格 円	セット内容	色彩	適用キャビネット
◎	**BP15-S226Y**			2,450	90cm1本、両面テープ	イエロー	B、S、RA、CH※1、CL※1など
◎	**BP15-S226LG**			2,450	〃	ライトグレー	〃
◎	**BP15-S226C**			2,450	〃	アイボリー	〃



BP15-S226Y・226LG・226C

ご注意 ※1. CH、CLキャビネットの蝶番側には使用できません。
キャビネットの扉開き角度が低下し、エッジガードの剥がれ、破損の原因となります。

BP16-M L型基礎ボルト

- キュービクル、配電盤などの基礎ボルト（アンカーボルト）にご利用ください。

材　質	鉄　(BP16-M14・M16) ステンレス　(BP16-M14S・M16S)
表面処理	溶融亜鉛めっき(BP16-M14・M16)

ご注意 BP16-M14・M16は表面処理に溶融亜鉛めっきを施しているため通常のナットは使用できません。
追加する場合は、BP16-M14・M16専用のナットを別途ご用命ください。

納期区分	品名記号			標準価格 円	セット内容	寸法 mm			
						A	B	C(φ)	L
◎	**BP16-M14**			2,350	ボルト、平座金、ナット(M14)各4コ	51	40	14	160
◎	**BP16-M16**			2,900	〃　(M16)　〃	63	〃	16	200
◎	**BP16-M14S**			11,500	〃　(M14)　〃	51	〃	14	160
◎	**BP16-M16S**			19,000	〃　(M16)　〃	63	〃	16	200

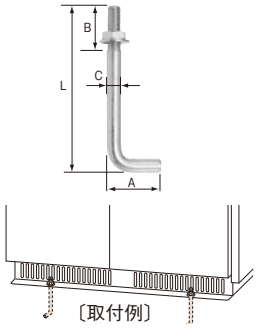

BP16-LA L型固定金具

RoHS　粉体塗装

- キャビネットの上下に取り付けが可能です。
- 転倒防止補助用にご利用ください。

ライトベージュ塗装
LB色(5Y7/1)
日塗工P25-70B

材　質	鉄
板　厚	4.5mm

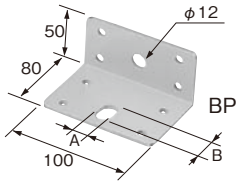

BP16-12LA

〔取付例〕

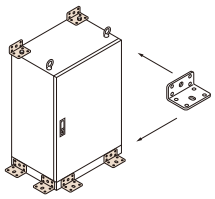

単位：mm

納期区分	品名記号			標準価格 円	セット内容	寸法 mm		摘要
						A	B	
◎	**BP16-12LA**			4,250	金具4コ、取付ねじ一式	14	36.5	アイボルトM12用
◎	**BP16-16LA**			4,700	〃	18	40.5	アイボルトM16用

ご注意 屋外用キャビネットのアイボルト部には取り付けできません。アイボルトの数が2コの機種はキャビネット天面に別途穴加工を行ってください。
対象商品:BJ-B、E25、E35-57B・68B・79B・710B・712B・812B、E50-710B・712B・812B

BP16-H 背面用転倒防止金具

- 屋内・屋外兼用です。
- 自立キャビネットの転倒防止補助用にご利用ください。
- ボデー背面に追加工することで背面用転倒防止金具の取り付けが可能です。
- 耐震荷重（兵庫県南部地震波818gal）は250kg※2を実現。

※2. 代表機種（BP16-2H）の当社搭載条件による試験結果です。機種・仕様・搭載条件（重心の位置）などにより、搭載可能質量が異なります。

材　質	鉄
板　厚	3.2mm
表面処理	溶融亜鉛めっき



BP16-1H



BP16-2H

〔取付例〕

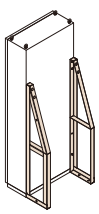

単位：mm

納期区分	品名記号			標準価格 円	セット内容	外形寸法 mm ヨコ	タテ	フカサ	適用キャビネット	適用フカサ	適用高さ(キャビネット+基台)
◎	**BP16-1H**			62,000	金具左右1組 取付ねじ一式	50	750	350	E-B、E-B-F、E-B-N、E-B-N-F、OE-B、SE、SOE-B、LE※3	350mm以上	1,700mm以下
◎	**BP16-2H**			112,000		60	1,650	〃			1,700mm超過

※3. LEはBP16-1Hのみに適用。

BP16 基台安定板

RoHS 粉体塗装

- フラットなデザインです。
- キャビネットの転倒防止補助用にご利用ください。

ライトベージュ塗装
LB色(5Y7/1)
日塗工P25-70B

材　質	鉄
板　厚	4.5㎜

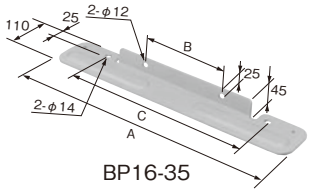

BP16-35

〔取付例〕

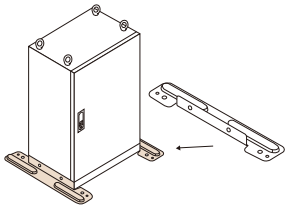

単位：㎜

納期区分	品名記号			標準価格 円	セット内容	寸法 A	寸法 B	寸法 C	適用キャビネット
◎	**BP16-35**			9,850	安定板2枚、取付ねじ一式	600	200	480	自立キャビネット(E-Bなど)※1 フカサ350用
◎	**BP16-50**			11,000	〃	750	350	630	自立キャビネット(E-Bなど)※1 フカサ500用

※1. OE-B、OE-LDB・DB・LB、OEM-B、SOE-B、SOEM-Bには使用できません。

BP16-MB アイボルト穴ブラインドボルト

RoHS

- アイボルトを外した際のブラインドボルトとしてご利用ください。

材　質	鉄
表面処理	三価クロメートめっき


BP16-M1635B


BP16-M1220B

納期区分	品名記号			標準価格 円	セット内容	適用キャビネット
◎	**BP16-M1220B**			1,350	六角ボルト M12×20：4コ	FZ、E※2
◎	**BP16-M1220B-2**			4,900	六角ボルト M12×20：20コ	FZ、E※2
◎	**BP16-M1635B**			2,450	六角ボルト M16×35：4コ	FJ、E※2
◎	**BP16-M1635B-2**			8,750	六角ボルト M16×35：20コ	FJ、E※2

※2. 商品サイズによってアイボルトサイズが異なりますので、アイボルト径をご確認の上、ご選定ください。

BP17 水抜きキャップ

風雨等級 WP50H※3 (BP17-4(-Z)) (38頁)
屋外用 保護等級 IP44※3 (BP17-3(-Z))
屋外用 保護等級 IP55※3 (カテゴリー2) (BP17-4(-Z))
RoHS

- キャビネット内の結露などにより発生した水を排水するためのキャップです。
- 密閉度の高いキャビネットに発生しやすいキャビネット内外の気圧差が軽減でき、水や埃の侵入を防ぎます。(BP17-4(-Z))
- カバーとボデーはねじ締め構造のため、穴あけ加工をするだけで簡単に取り付けができます。
- 金属製キャビネットの穴栓取付部(φ20)をそのまま使用できます。

材　質	AES樹脂
色　彩	ライトベージュ色(5Y7/1)

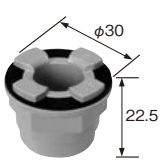

BP17-3(-Z)



BP17-4(-Z)

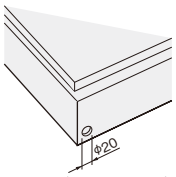

〔取付穴寸法〕


〔BP17-3 取付例〕

BP17-3(-Z) ※3 **IP44**
BP17-4(-Z) ※3 **IP55** (カテゴリー2)

単位：㎜

1コ入 納期区分	1コ入 品名記号			1コ入 標準価格 円	5コ入 納期区分	5コ入 品名記号			5コ入 標準価格 円	取付適正板厚
◎	**BP17-3-Z**			1,100	◎	**BP17-3**			3,650	t1.0～4.5
◎	**BP17-4-Z**			1,250	◎	**BP17-4**			4,200	

※3. 表示性能以上のキャビネットに取り付けた場合、キャビネットは上記のIP性能、WP性能になります。
(例：キャビネット性能：IP66、オプションパーツ性能：IP55の場合 → 全体性能：IP55)

ご注意 取付位置はキャビネット底面です。

BP17-P BP17-PP 開口プレート

風雨等級 WP40H※3 (BP17-PP) / 屋内用 保護等級 IP4X※1 (BP17-P) / 屋内・屋外兼用 保護等級 IP65※3 (BP17-PP) / RoHS / 粉体塗装

入出線用、機器取付用に便利な開口プレート

- キャビネットに穴加工をするだけで取付可能です。
- パッキン付により防塵・防水性を確保しています。（BP17-PPのみ）

材質	鉄
板厚	1.6mm



BP17-1818P-Z



〔使用例〕

屋内用 IP4X※1 新発売

ライトベージュ塗装 LB色(5Y7/1) 日塗工P25-70B

■ BP17-P 開口プレート

納期区分	品名記号			標準価格 円	セット内容	外形寸法 mm ヨコ	外形寸法 mm タテ	適用機種※2
◎	BP17-1414P-Z			2,350	開口プレート1枚 取付ねじ	145	145	RD43-41AB、RD44-411・421R
◎	BP17-2314P-Z			2,800		230	145	RD43-42AB、RD44-412・422R
◎	BP17-1515P-Z			2,450		155	155	RD43-51AB、RD44-511・521R
◎	BP17-2515P-Z			3,000		250	155	RD43-52AB、RD44-512・522R
◎	BP17-1818P-Z			2,750		180	180	RD43-81AB、RD44-811・821R、RD44-811・821LR
◎	BP17-3018P-Z			3,500		305	180	RD43-82AB、RD44-812・822R、RD44-812・822LR
◎	BP17-2123P-Z			3,250		210	230	RD43-91AB、RD44-911・921R
◎	BP17-3623P-Z			4,200		365	230	RD43-92B、RD44-912・922R

※1. 開口プレートを取り付けますと、上記IP性能以上のキャビネットは上記のIP性能になります。
※2. （換気扇付）フィルターカセット（RD43（44））の増設が想定される場合や、取り外し後の取付穴を塞ぐ用途として使用可能です。



〔表面〕



〔裏面〕

BP17-1718PP-Z

屋内・屋外兼用 IP65※3 新発売

■ BP17-PP 開口プレート（パッキン付）

納期区分	品名記号			標準価格 円	セット内容	外形寸法 mm ヨコ	外形寸法 mm タテ	適用機種※4
◎	BP17-1314PP-Z			4,850	開口プレート1枚 取付ねじ	130	140	SLS-13R、NR、FR、K(-2)R
◎	BP17-1516PP-Z			5,000		150	160	SLS-15R、NR、FR、K(-2)R
◎	BP17-1718PP-Z			5,200		170	180	SLS-17R、NR、FR、K(-2)R、KL(-2)R
◎	BP17-2021PP-Z			5,600		200	210	SLS-20R、NR、FR、K(-2)R
◎	BP17-2424PP-Z			5,950		240	240	SLS-24R、NR、FR、K(-2)R

※3. 開口プレート（パッキン付）を表示性能以上のキャビネットに取り付けた場合、キャビネットは上記のIP性能、WP性能になります。（例:キャビネット性能:IP66、オプション性能:IP65の場合→全体性能:IP65）
※4. （換気扇付）ステンレス製ルーバー（SLS）の増設が想定される場合や、取り外し後の取付穴を塞ぐ用途として使用可能です。

BP18-M キャビネット保持用ポスト

RoHS

- 高強度材の不飽和ポリエステル樹脂を採用しており、機械的強度に優れています。

材質	ベース：不飽和ポリエステル ボルト・ナット：ステンレス

ボルト・ナットタイプ



BP18-50BM8

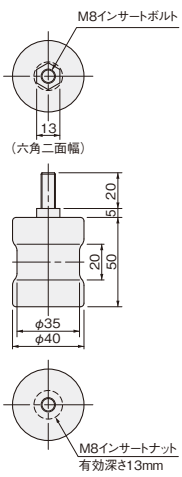

BP18-50BM8

ナット・ナットタイプ



BP18-50M8

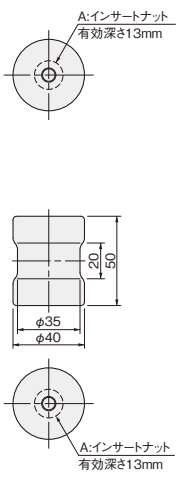

BP18-50M8・10・12

〔取付例〕

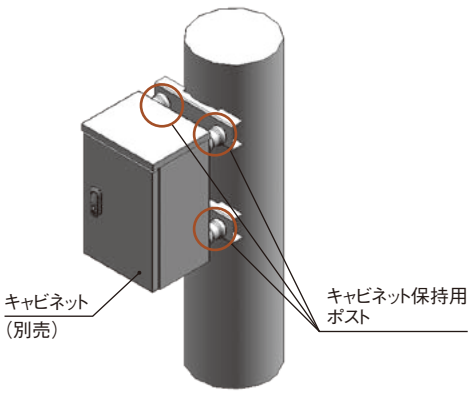

単位：mm

納期区分	品名記号			標準価格 円	セット内容	形状	ボルト・ナット径 A	雷インパルス耐電圧
◎	BP18-50BM8			52,500	20コ入	ボルト・ナットタイプ	M8	〈参考〉45kV
◎	BP18-50M8			44,500	〃	ナット・ナットタイプ	M8	
◎	BP18-50M10			47,000	〃		M10	
◎	BP18-50M12			48,500	〃		M12	

ZA 基台

RoHS 粉体塗装

- 盤用キャビネット(B、S)、制御盤キャビネット(RA)などを自立させる場合に使用します。
- 基台はキャビネットの寸法(ヨコ、フカサ)に合わせてお選びください。
- タテ寸法200mm・300mm・500mmタイプには、配線作業に便利な開口穴が設けてあります。ねじ止めが不要のスライド式で固定する前面パネル付きです。



ZA14-51

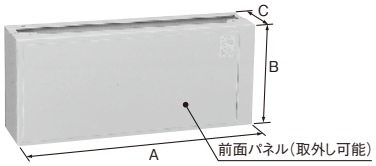

ZA16-73

〔取付例〕



材　　質	鉄
板　　厚	ボデー……3.2mm　前面パネル…1.6mm
塗 装 色	ライトベージュ塗装(5Y7/1)(日塗工P25-70B) クリーム塗装(2.5Y9/1)(日塗工P22-90B)

ご注意 1.自立形キャビネット(E-B、BJ-B)などには取り付けできません。
自立用基台(EX-Z)(143・144頁)をご利用ください。
2.タテ寸法50mm・100mmについては、開口穴は設けてありません。

ライトベージュ塗装 LB色(5Y7/1) 日塗工P25-70B
クリーム塗装 クリーム色(2.5Y9/1) 日塗工P22-90B

フカサ120mm用

●キャビネット取付用ねじ付　　単位：mm

ライトベージュ塗装 納期区分	ライトベージュ塗装 品名記号	クリーム塗装 納期区分	クリーム塗装 品名記号			標準価格 円	外形寸法 A(ヨコ)	外形寸法 B(タテ)	外形寸法 C(フカサ)	質量 kg	適用キャビネット ※
◎	ZA12-405	③(注)	ZA12-405C			7,600	400	50	120	2.5	ヨコ幅400mmのキャビネット用
◎	ZA12-41	◎	ZA12-41C			8,050	〃	100	〃	3.5	
◎	ZA12-42	◎	ZA12-42C			14,500	〃	200	〃	6.1	
◎	ZA12-43	◎	ZA12-43C			19,000	〃	300	〃	8.3	
◎	ZA12-4505	③(注)	ZA12-4505C			7,850	450	50	〃	2.7	ヨコ幅450mmのキャビネット用
◎	ZA12-451	③(注)	ZA12-451C			8,300	〃	100	〃	3.8	
◎	ZA12-452	③(注)	ZA12-452C			15,000	〃	200	〃	6.6	
◎	ZA12-453	③(注)	ZA12-453C			19,500	〃	300	〃	9.1	
◎	ZA12-505	③(注)	ZA12-505C			8,050	500	50	〃	2.8	ヨコ幅500mmのキャビネット用
◎	ZA12-51	◎	ZA12-51C			8,500	〃	100	〃	4.1	
◎	ZA12-52	◎	ZA12-52C			16,000	〃	200	〃	7.1	
◎	ZA12-53	◎	ZA12-53C			20,000	〃	300	〃	9.8	
◎	ZA12-61	③(注)	ZA12-61C			9,150	600	100	〃	4.7	ヨコ幅600mmのキャビネット用
◎	ZA12-62	◎	ZA12-62C			17,500	〃	200	〃	8.2	
◎	ZA12-63	③(注)	ZA12-63C			23,000	〃	300	〃	11.2	

フカサ140mm用

◎	ZA14-405	◎	ZA14-405C			8,050	400	50	140	2.7	ヨコ幅400mmのキャビネット用
◎	ZA14-41	③(注)	ZA14-41C			8,500	〃	100	〃	3.7	
◎	ZA14-42	③(注)	ZA14-42C			16,000	〃	200	〃	6.3	
◎	ZA14-43	③(注)	ZA14-43C			20,000	〃	300	〃	8.7	
◎	ZA14-505	③(注)	ZA14-505C			8,500	500	50	〃	3.1	ヨコ幅500mmのキャビネット用
◎	ZA14-51	③(注)	ZA14-51C			8,950	〃	100	〃	4.3	
◎	ZA14-52	③(注)	ZA14-52C			17,500	〃	200	〃	7.4	
◎	ZA14-53	③(注)	ZA14-53C			21,500	〃	300	〃	10.1	
◎	ZA14-61	③(注)	ZA14-61C			9,600	600	100	〃	4.9	ヨコ幅600mmのキャビネット用
◎	ZA14-62	③(注)	ZA14-62C			19,000	〃	200	〃	8.4	
◎	ZA14-63	③(注)	ZA14-63C			24,000	〃	300	〃	11.5	
◎	ZA14-71	③(注)	ZA14-71C			11,000	700	100	〃	5.5	ヨコ幅700mmのキャビネット用
◎	ZA14-72	③(注)	ZA14-72C			21,500	〃	200	〃	9.4	
◎	ZA14-73	③(注)	ZA14-73C			27,000	〃	300	〃	13.0	
◎	ZA14-81	③(注)	ZA14-81C			12,500	800	100	〃	6.1	ヨコ幅800mmのキャビネット用
◎	ZA14-82	③(注)	ZA14-82C			23,000	〃	200	〃	10.5	
◎	ZA14-83	③(注)	ZA14-83C			29,500	〃	300	〃	14.4	

※遮光板付キャビネットに取り付ける際は、遮光板の寸法を除いたボデー寸法で選定してください。

ご注意 キャビネットフカサの浅いもの、高さの高いものについて、また機器の取付位置、質量などにより地震、台風時に転倒のおそれがあります。
所定アンカーボルト以外にも必要に応じ転倒防止などの処理を行ってください。〔関連オプション:L型固定金具(700頁)、基台安定板(701頁)〕

■ 屋外設置の際は基礎工事時水抜き処理を設けることをお奨めします。

(注) 上記一部商品は組替元商品からの製作となります。組替元商品の在庫が切れた場合につきましては、別途日数をいただく場合もございますのでご了承ください。

ZA 基台

フカサ160mm用

●キャビネット取付用ねじ付

ライトベージュ塗装 LB色(5Y7/1) 日塗工P25-70B

クリーム塗装 クリーム色(2.5Y9/1) 日塗工P22-90B

単位：mm

ライトベージュ塗装 納期区分	ライトベージュ塗装 品名記号	クリーム塗装 納期区分	クリーム塗装 品名記号			標準価格 円	外形寸法 A(ヨコ)	外形寸法 B(タテ)	外形寸法 C(フカサ)	質量 kg	適用キャビネット ※
◎	ZA16-505	◎	ZA16-505C			8,950	500	50	160	3.5	ヨコ幅500mmのキャビネット用
◎	ZA16-51	◎	ZA16-51C			9,400	〃	100	〃	5.2	
◎	ZA16-52	◎	ZA16-52C			19,000	〃	200	〃	8.1	
◎	ZA16-53	◎	ZA16-53C			23,000	〃	300	〃	11.0	
◎	ZA16-605	◎	ZA16-605C			9,400	600	50	〃	4.0	ヨコ幅600mmのキャビネット用
◎	ZA16-61	◎	ZA16-61C			10,500	〃	100	〃	5.9	
◎	ZA16-62	◎	ZA16-62C			20,000	〃	200	〃	9.3	
◎	ZA16-63	◎	ZA16-63C			25,500	〃	300	〃	12.5	
◎	ZA16-71	◎	ZA16-71C			12,000	700	100	〃	6.7	ヨコ幅700mmのキャビネット用
◎	ZA16-72	③(注)	ZA16-72C			23,000	〃	200	〃	10.4	
◎	ZA16-73	③(注)	ZA16-73C			28,000	〃	300	〃	14.0	
◎	ZA16-81	◎	ZA16-81C			13,500	800	100	〃	7.4	ヨコ幅800mmのキャビネット用
◎	ZA16-82	③(注)	ZA16-82C			25,500	〃	200	〃	11.8	
◎	ZA16-83	◎	ZA16-83C			30,500	〃	300	〃	15.8	

フカサ200mm用

◎	ZA20-405	③(注)	ZA20-405C			8,950	400	50	200	3.3	ヨコ幅400mmのキャビネット用
◎	ZA20-41	◎	ZA20-41C			9,400	〃	100	〃	4.8	
◎	ZA20-42	◎	ZA20-42C			19,000	〃	200	〃	7.5	
◎	ZA20-43	◎	ZA20-43C			23,500	〃	300	〃	10.2	
◎	ZA20-505	◎	ZA20-505C			9,400	500	50	〃	3.8	ヨコ幅500mmのキャビネット用
◎	ZA20-51	◎	ZA20-51C			9,400	〃	100	〃	5.5	
◎	ZA20-52	◎	ZA20-52C			20,000	〃	200	〃	8.7	
◎	ZA20-53	◎	ZA20-53C			25,000	〃	300	〃	11.7	
◎	ZA20-55	◎	ZA20-55C			35,500	〃	500	〃	18.3	
◎	ZA20-605	◎	ZA20-605C			9,850	600	50	〃	4.3	ヨコ幅600mmのキャビネット用
◎	ZA20-61	◎	ZA20-61C			10,500	〃	100	〃	6.2	
◎	ZA20-62	◎	ZA20-62C			21,500	〃	200	〃	11.3	
◎	ZA20-63	◎	ZA20-63C			27,000	〃	300	〃	16.0	
◎	ZA20-65	◎	ZA20-65C			37,500	〃	500	〃	20.7	
◎	ZA20-705	◎	ZA20-705C			10,500	700	50	〃	4.6	ヨコ幅700mmのキャビネット用
◎	ZA20-71	◎	ZA20-71C			12,000	〃	100	〃	7.0	
◎	ZA20-72	◎	ZA20-72C			23,500	〃	200	〃	12.8	
◎	ZA20-73	◎	ZA20-73C			29,500	〃	300	〃	18.1	
◎	ZA20-75	◎	ZA20-75C			42,000	〃	500	〃	23.1	
◎	ZA20-805	◎	ZA20-805C			13,000	800	50	〃	5.3	ヨコ幅800mmのキャビネット用
◎	ZA20-81	◎	ZA20-81C			13,500	〃	100	〃	7.7	
◎	ZA20-82	◎	ZA20-82C			27,000	〃	200	〃	14.6	
◎	ZA20-83	◎	ZA20-83C			31,500	〃	300	〃	20.5	
◎	ZA20-85	◎	ZA20-85C			47,000	〃	500	〃	25.8	
◎	ZA20-91	◎	ZA20-91C			14,500	900	100	〃	8.5	ヨコ幅900mmのキャビネット用
◎	ZA20-92	③(注)	ZA20-92C			28,000	〃	200	〃	13.6	
◎	ZA20-93	③(注)	ZA20-93C			35,500	〃	300	〃	18.2	
◎	ZA20-1005	◎	ZA20-1005C			15,500	1,000	50	〃	6.3	ヨコ幅1,000mmのキャビネット用
◎	ZA20-101	◎	ZA20-101C			16,000	〃	100	〃	9.2	
◎	ZA20-102	◎	ZA20-102C			29,500	〃	200	〃	17.6	
◎	ZA20-103	◎	ZA20-103C			37,500	〃	300	〃	24.8	
◎	ZA20-105	◎	ZA20-105C			56,500	〃	500	〃	30.7	
◎	ZA20-1205	◎	ZA20-1205C			18,000	1,200	50	〃	7.3	ヨコ幅1,200mmのキャビネット用
◎	ZA20-121	◎	ZA20-121C			19,000	〃	100	〃	10.7	
◎	ZA20-122	◎	ZA20-122C			32,000	〃	200	〃	20.6	
◎	ZA20-123	◎	ZA20-123C			40,000	〃	300	〃	29.0	
◎	ZA20-141	◎	ZA20-141C			23,500	1,400	100	〃	12.3	ヨコ幅1,400mmのキャビネット用
◎	ZA20-142	③(注)	ZA20-142C			40,000	〃	200	〃	19.5	
◎	ZA20-143	③(注)	ZA20-143C			54,000	〃	300	〃	26.0	

※遮光板付キャビネットに取り付ける際は、遮光板の寸法を除いたボデー寸法で選定してください。

ご注意 キャビネットフカサの浅いもの、高さの高いものについて、また機器の取付位置、質量などにより地震、台風時に転倒のおそれがあります。所定アンカーボルト以外にも必要に応じ転倒防止などの処理を行ってください。〔関連オプション:L型固定金具(700頁)、基台安定板(701頁)〕

■ 屋外設置の際は基礎工事時水抜き処理を設けることをお奨めします。

(注) 上記一部商品は組替元商品からの製作となります。組替元商品の在庫が切れた場合につきましては、別途日数をいただく場合もございますのでご了承ください。

ZA 基台

フカサ250mm用

●キャビネット取付用ねじ付

ライトベージュ塗装 LB色(5Y7/1) 日塗工P25-70B

クリーム塗装 クリーム色(2.5Y9/1) 日塗工P22-90B

単位：mm

ライトベージュ塗装		クリーム塗装				標準価格 円	外形寸法			質量 kg	適用キャビネット ※
納期区分	品名記号	納期区分	品名記号				A(ヨコ)	B(タテ)	C(フカサ)		
◎	ZA25-505	◎	ZA25-505C			9,850	500	50	250	4.1	ヨコ幅500mmのキャビネット用
◎	ZA25-51	◎	ZA25-51C			10,500	〃	100	〃	6.0	
◎	ZA25-52	◎	ZA25-52C			23,000	〃	200	〃	9.4	
◎	ZA25-53	③(注)	ZA25-53C			27,000	〃	300	〃	12.7	
◎	ZA25-55	◎	ZA25-55C			37,500	〃	500	〃	19.8	
◎	ZA25-605	◎	ZA25-605C			10,000	600	50	〃	4.6	ヨコ幅600mmのキャビネット用
◎	ZA25-61	◎	ZA25-61C			10,500	〃	100	〃	6.7	
◎	ZA25-62	◎	ZA25-62C			25,000	〃	200	〃	12.0	
◎	ZA25-63	◎	ZA25-63C			29,500	〃	300	〃	16.9	
◎	ZA25-65	◎	ZA25-65C			40,000	〃	500	〃	22.2	
◎	ZA25-705	◎	ZA25-705C			11,500	700	50	〃	5.1	ヨコ幅700mmのキャビネット用
◎	ZA25-71	◎	ZA25-71C			12,000	〃	100	〃	7.4	
◎	ZA25-72	◎	ZA25-72C			27,000	〃	200	〃	13.5	
◎	ZA25-73	◎	ZA25-73C			31,500	〃	300	〃	19.0	
◎	ZA25-75	◎	ZA25-75C			46,000	〃	500	〃	24.6	
◎	ZA25-805	◎	ZA25-805C			14,000	800	50	〃	5.6	ヨコ幅800mmのキャビネット用
◎	ZA25-81	◎	ZA25-81C			14,500	〃	100	〃	8.2	
◎	ZA25-82	◎	ZA25-82C			29,500	〃	200	〃	15.3	
◎	ZA25-83	◎	ZA25-83C			35,500	〃	300	〃	21.4	
◎	ZA25-85	◎	ZA25-85C			51,500	〃	500	〃	27.3	
◎	ZA25-1005	◎	ZA25-1005C			16,500	1,000	50	〃	6.6	ヨコ幅1,000mmのキャビネット用
◎	ZA25-101	◎	ZA25-101C			17,500	〃	100	〃	9.7	
◎	ZA25-102	◎	ZA25-102C			31,500	〃	200	〃	18.2	
◎	ZA25-103	◎	ZA25-103C			40,000	〃	300	〃	25.7	
◎	ZA25-105	③(注)	ZA25-105C			58,500	〃	500	〃	32.1	
◎	ZA25-1205	◎	ZA25-1205C			18,000	1,200	50	〃	7.6	ヨコ幅1,200mmのキャビネット用
◎	ZA25-121	◎	ZA25-121C			20,000	〃	100	〃	11.2	
◎	ZA25-122	◎	ZA25-122C			35,500	〃	200	〃	21.3	
◎	ZA25-123	◎	ZA25-123C			42,000	〃	300	〃	30.0	

フカサ300mm用

◎	ZA30-605	③(注)	ZA30-605C			12,500	600	50	300	4.9	ヨコ幅600mmのキャビネット用
◎	ZA30-61	◎	ZA30-61C			13,500	〃	100	〃	7.2	
◎	ZA30-62	③(注)	ZA30-62C			27,000	〃	200	〃	12.7	
◎	ZA30-63	◎	ZA30-63C			32,500	〃	300	〃	17.9	
◎	ZA30-705	◎	ZA30-705C			13,000	700	50	〃	5.4	ヨコ幅700mmのキャビネット用
◎	ZA30-71	◎	ZA30-71C			13,500	〃	100	〃	7.9	
◎	ZA30-72	◎	ZA30-72C			29,500	〃	200	〃	14.2	
◎	ZA30-73	◎	ZA30-73C			35,500	〃	300	〃	20.0	
◎	ZA30-805	③(注)	ZA30-805C			15,500	800	50	〃	5.9	ヨコ幅800mmのキャビネット用
◎	ZA30-81	◎	ZA30-81C			16,000	〃	100	〃	8.6	
◎	ZA30-82	◎	ZA30-82C			32,500	〃	200	〃	16.0	
◎	ZA30-83	◎	ZA30-83C			37,500	〃	300	〃	22.4	
◎	ZA30-1005	◎	ZA30-1005C			17,500	1,000	50	〃	6.9	ヨコ幅1,000mmのキャビネット用
◎	ZA30-101	◎	ZA30-101C			19,000	〃	100	〃	10.1	
◎	ZA30-102	◎	ZA30-102C			35,500	〃	200	〃	19.0	
◎	ZA30-103	◎	ZA30-103C			43,500	〃	300	〃	26.7	
◎	ZA30-1205	③(注)	ZA30-1205C			19,500	1,200	50	〃	7.9	ヨコ幅1,200mmのキャビネット用
◎	ZA30-121	◎	ZA30-121C			21,500	〃	100	〃	11.6	
◎	ZA30-122	◎	ZA30-122C			37,500	〃	200	〃	22.0	
◎	ZA30-123	③(注)	ZA30-123C			46,000	〃	300	〃	30.9	

フカサ350mm用

◎	ZA35-705	③(注)	ZA35-705C			14,500	700	50	350	5.8	ヨコ幅700mmのキャビネット用
◎	ZA35-71	③(注)	ZA35-71C			15,000	〃	100	〃	8.3	
◎	ZA35-72	③(注)	ZA35-72C			32,500	〃	200	〃	14.9	
◎	ZA35-73	③(注)	ZA35-73C			37,500	〃	300	〃	20.9	

※遮光板付キャビネットに取り付ける際は、遮光板の寸法を除いたボデー寸法で選定してください。

ご注意 キャビネットフカサの浅いもの、高さの高いものについて、また機器の取付位置、質量などにより地震、台風時に転倒のおそれがあります。所定アンカーボルト以外にも必要に応じ転倒防止などの処理を行ってください。〔関連オプション:L型固定金具(700頁)、基台安定板(701頁)〕

■ 屋外設置の際は基礎工事時水抜き処理を設けることをお奨めします。

(注) 上記一部商品は組替元商品からの製作となります。組替元商品の在庫が切れた場合につきましては、別途日数をいただく場合もございますのでご了承ください。

SZA ステンレス基台

RoHS　ステンレス製　粉体塗装

- 耐食性に優れています。
- ステンレスキャビネット（SOR）、防塵・防水形キャビネット（RA、OR）などを自立させる場合に使用します。
- ケーブルやFEP管の固定にケーブル支持クリップ取付用穴があいています。
- タテ寸法200mm・300mmには、配線作業に便利な開口穴が設けてあります。
  ねじ止めが不要のスライド式で固定する前面パネル付きです。
  （タテ寸法100mmについては、開口穴は設けてありません。）

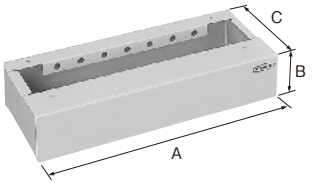

SZA20-51

〔取付例〕



材　　質	ステンレス
板　　厚	ボデー……3mm　前面パネル…1.5mm
塗 装 色	ライトベージュ塗装（5Y7/1）（日塗工P25-70B）

ライトベージュ塗装
LB色（5Y7/1）
日塗工P25-70B

フカサ200mm用

●キャビネット取付用ねじ付　　単位：mm

ライトベージュ塗装 納期区分	品名記号			標準価格 円	外形寸法 A（ヨコ）	B（タテ）	C（フカサ）	質量 kg	適用キャビネット ※
◎	SZA20-51			28,000	500	100	200	6.5	ヨコ幅500mmのキャビネット用
◎	SZA20-52			40,000	〃	200	〃	11.0	
◎	SZA20-53			46,000	〃	300	〃	15.0	
◎	SZA20-61			30,500	600	100	〃	7.3	ヨコ幅600mmのキャビネット用
◎	SZA20-62			44,500	〃	200	〃	12.4	
◎	SZA20-63			50,500	〃	300	〃	17.1	
◎	SZA20-71			32,500	700	100	〃	8.0	ヨコ幅700mmのキャビネット用
◎	SZA20-72			49,500	〃	200	〃	13.9	
◎	SZA20-73			55,000	〃	300	〃	19.2	
◎	SZA20-81			35,500	800	100	〃	8.8	ヨコ幅800mmのキャビネット用
◎	SZA20-82			54,000	〃	200	〃	15.7	
◎	SZA20-83			59,500	〃	300	〃	21.6	
◎	SZA20-101			40,000	1,000	100	〃	10.4	ヨコ幅1,000mmのキャビネット用
◎	SZA20-102			63,500	〃	200	〃	18.8	
◎	SZA20-103			69,500	〃	300	〃	26.0	

フカサ250mm用

◎	SZA25-51			30,500	500	100	250	7.2	ヨコ幅500mmのキャビネット用
◎	SZA25-52			44,500	〃	200	〃	10.6	
◎	SZA25-53			50,500	〃	300	〃	13.9	
◎	SZA25-61			32,500	600	100	〃	7.9	ヨコ幅600mmのキャビネット用
◎	SZA25-62			49,500	〃	200	〃	13.2	
◎	SZA25-63			55,000	〃	300	〃	18.1	
◎	SZA25-71			35,500	700	100	〃	8.7	ヨコ幅700mmのキャビネット用
◎	SZA25-72			54,000	〃	200	〃	14.8	
◎	SZA25-73			59,500	〃	300	〃	20.3	
◎	SZA25-81			37,500	800	100	〃	9.5	ヨコ幅800mmのキャビネット用
◎	SZA25-82			58,500	〃	200	〃	16.6	
◎	SZA25-83			64,500	〃	300	〃	22.7	
◎	SZA25-101			42,000	1,000	100	〃	11.0	ヨコ幅1,000mmのキャビネット用
◎	SZA25-102			68,000	〃	200	〃	19.5	
◎	SZA25-103			75,000	〃	300	〃	27.0	

※遮光板付キャビネットに取り付ける際は、遮光板の寸法を除いたボデー寸法で選定してください。

ご注意 キャビネットフカサの浅いもの、高さの高いものについて、また機器の取付位置、質量などにより地震、台風時に転倒のおそれがあります。所定アンカーボルト以外にも必要に応じ転倒防止などの処理を行ってください。〔関連オプション：L型固定金具（700頁）、基台安定板（701頁）〕

■ 屋外設置の際は基礎工事時水抜き処理を設けることをお奨めします。

ZA-F 基台・フリーアクセスフロア用

RoHS 粉体塗装

●OAフロア配線用に基台下部（前面）がカットされています。
●前面パネル付きですので、通常の基台としてもご利用できます。

材質	鉄
板厚	ボデー……3.2mm 前面パネル…1.6mm
塗装色	クリーム塗装（2.5Y9/1）（日塗工P22-90B）



ZA20-81FC

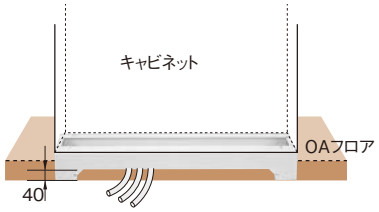

〔取付例〕

クリーム塗装
クリーム色（2.5Y9/1）
日塗工P22-90B

●キャビネット取付用ねじ付

単位：mm

フカサ120mm用

クリーム塗装 納期区分	品名記号			標準価格 円	外形寸法 A（ヨコ）	B（タテ）	C（フカサ）	質量 kg	適用キャビネット
◎	**ZA12-41FC**			10,000	400	100	120	3.5	ヨコ幅400mmのキャビネット用
◎	**ZA12-51FC**			10,500	500	〃	〃	4.1	〃 500mm 〃

フカサ160mm用

◎	**ZA16-51FC**			11,500	500	100	160	5.2	ヨコ幅500mmのキャビネット用
◎	**ZA16-61FC**			13,000	600	〃	〃	5.9	〃 600mm 〃
◎	**ZA16-71FC**			14,500	700	〃	〃	6.7	〃 700mm 〃

フカサ200mm用

◎	**ZA20-51FC**			11,500	500	100	200	5.5	ヨコ幅500mmのキャビネット用
◎	**ZA20-61FC**			13,000	600	〃	〃	6.2	〃 600mm 〃
◎	**ZA20-71FC**			14,500	700	〃	〃	7.0	〃 700mm 〃
◎	**ZA20-81FC**			16,000	800	〃	〃	7.7	〃 800mm 〃

自立制御盤キャビネット（E）は専用基台をご利用ください。

EX-Z 自立用基台（E-B、EM-B用）

詳細は143・144頁をご覧ください。

〔取付例〕



BP17-S 基台用スペーサ

RoHS ステンレス製

●基台などの水平出しを行うためのステンレス板材です。
●アンカーボルト部に横から挿入できます。（BP17-10SU）
●基台と設置面の四隅にもご使用ください。

材質	ステンレス
板厚	1.0mm 3.0mm

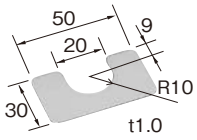

BP17-10SU

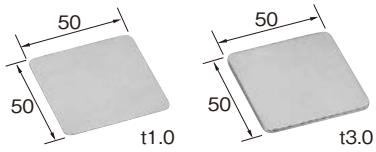

BP17-1030S

単位：mm

納期区分	品名記号			標準価格 円	セット内容	摘要
◎	**BP17-10SU**			4,250	t1.0 40枚入	U字（アンカーボルト用）
◎	**BP17-1030S**			6,150	t1.0、t3.0 各20枚入	50mm角

BP17-SK 壁掛け用スペーサ

RoHS ステンレス製

●壁掛けキャビネットの背面用スペーサとしてご使用ください。
●背面挿入時に落下しにくい形状です。

材質	ステンレス
板厚	1.2mm

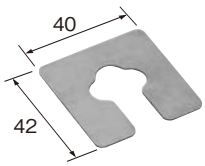

単位：mm

納期区分	品名記号			標準価格 円	セット内容
◎	**BP17-12SK**			2,250	10枚入

ZM-A ポールスタンド（電線引出口付）

RoHS 粉体塗装

- ヘッドが水平と傾斜 30°のどちらのタイプにも変更可能です。
- ガイドプレートの採用により、直立のままでの電線引出口からの出線作業が可能です。
- ベースは鋳鉄製です。

ライトベージュ塗装
LB色(5Y7/1)
日塗工P25-70B

〔傾斜タイプに変更した取付例〕

〔取付例〕

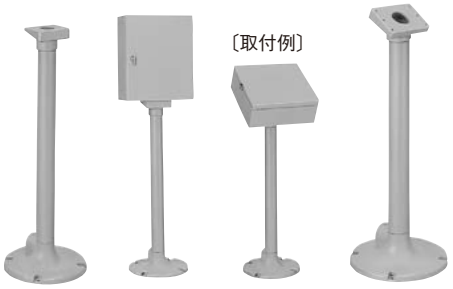

ZM-1A

〔取付例〕

材質	ヘッド…鋳鉄 パイプ…一般構造用炭素鋼鋼管 ベース…鋳鉄
塗装色	ライトベージュ塗装(5Y7/1) (日塗工P25-70B)

ご注意 鋳造品のため寸法に誤差が生じることがありますのでご了承ください。

取付可能キャビネットサイズ

用途＼品名記号	ZM-1A	ZM-2A
水平タイプで使用する場合	ヨコ タテ フカサ 500 × 600 × 300 以下	ヨコ タテ フカサ 600 × 700 × 350 以下
傾斜タイプで使用する場合	ヨコ タテ フカサ 400 × 400 × 300 以下	ヨコ タテ フカサ 500 × 500 × 300 以下

●キャビネット取付用ねじ付　　単位：mm

納期区分	品名記号			標準価格 円	外形寸法 mm	ポール径 mm 外径	ポール径 mm 有効径	取付可能質量 kg	質量 kg
◎	ZM-1A			44,500	1,000×φ350	φ76.3	φ55	50kg以下	16.0
◎	ZM-2A			65,500	1,000×φ400	φ89.1	φ65	70kg以下	22.0

ご注意 使用されるキャビネットの板厚や収納物質量によっては、取付座面の補強が必要となる場合がありますので、別途対策を施してください。

Z キャビネットスタンド

RoHS 粉体塗装

- キャビネットのフカサに合わせてご使用いただけます。
- アンカーボルト用の取付穴が設けてあります。

材質	鉄
板厚	1.6mm
塗装色	ライトベージュ塗装(5Y7/1)(日塗工P25-70B)

ライトベージュ塗装
LB色(5Y7/1)
日塗工P25-70B

●キャビネット取付用ねじ付　　単位：mm

納期区分	品名記号			標準価格 円	セット内容	外形寸法 A	外形寸法 B	外形寸法 C	1セット質量 kg
◎	Z-11			4,700	2コ入	110	150	83	1.5
◎	Z-12			5,250		130	〃	〃	1.6
◎	Z-13			5,950		170	〃	〃	1.9
◎	Z-14			6,350		220	〃	〃	2.3
◎	Z-21			6,800		110	300	105	2.7
◎	Z-22			7,400		130	〃	〃	3.0
◎	Z-23			8,050		170	〃	〃	3.5
◎	Z-24			9,400		220	〃	〃	4.1
◎	Z-31			11,500		110	600	150	5.8
◎	Z-32			12,500		130	〃	〃	6.2
◎	Z-33			13,500		170	〃	〃	7.0
◎	Z-34			14,000		220	〃	〃	8.0

〔取付例〕



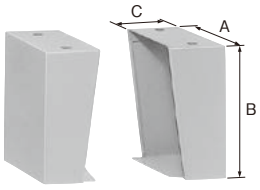

Z-12

ご注意 キャビネットフカサの浅いもの、高さの高いものについて、また機器の取付位置、質量などにより地震、台風時に転倒のおそれがあります。所定アンカーボルト以外にも必要に応じ転倒防止などの処理を行ってください。

SZ ステンレスキャビネットスタンド

RoHS ステンレス製

- 衛生管理上ステンレス製品の利用が多い食品製造工場・クリーンルームなどに適しています。
- アンカーを内側でも外側でも設置可能なリバーシブルタイプです。
- フカサ寸法200mm、250mm用は清掃しやすさを考慮した中央部がオープンな形状です。

材質	ステンレス
板厚	3.0mm
表面処理	ミラー仕上(塗装なし)

ミラー仕上
塗装なし

〔取付例〕



●キャビネット取付用ねじ付　　単位：mm

納期区分	品名記号			標準価格 円	セット内容	外形寸法 A	外形寸法 B	外形寸法 C	1セット質量 kg	取付可能質量※	適用キャビネット
◎	SZ16-15N			17,500	2コ入	132	150	40	1.9	70kg以下	フカサ160mm用
◎	SZ20-15N			19,500	〃	172	〃	〃	1.8	100kg以下	フカサ200mm用
◎	SZ25-15N			24,000	〃	222	〃	〃	2.0	120kg以下	フカサ250mm用

※キャビネット質量＋取付機器質量



SZ16-15N



SZ20-15N

ご注意 取付可能質量はタテ寸法1200mm以下のキャビネット寸法にて、重心位置はキャビネット中心を想定し算出しています。これを上回るサイズのキャビネットを取り付ける場合など、寸法および取付質量に応じて別途転倒防止の処理を行ってください。

BDS 盤用スペースダクト

RoHS 粉体塗装

- 屋内専用です。
- ダクトの背面部がありませんので、配線後の施工も可能です。
- 前面パネルの取り外しが簡単にでき、配線作業や保守・点検が容易です。
- 上下左右面にねじなどの突起物がありませんので、分電盤を複数並べて使用することができます。

材質	鉄	
板厚	ボデー……1.6mm　前面パネル…1.2mm	
塗装色	ライトベージュ塗装(5Y7/1) LB色(日塗工P25-70B)	クリーム塗装(2.5Y9/1) クリーム色(日塗工P22-90B)

ライトベージュ塗装 LB色(5Y7/1) 日塗工P25-70B

クリーム塗装 クリーム色(2.5Y9/1) 日塗工P22-90B

フカサ120mm用

●キャビネット取付用ねじ付　単位：mm

ライトベージュ塗装 納期区分	ライトベージュ塗装 品名記号	クリーム塗装 納期区分	クリーム塗装 品名記号			標準価格 円	外形寸法 A(ヨコ)	外形寸法 B(タテ)	外形寸法 C(フカサ)	質量 kg	適用キャビネット	旧品名記号	
③	BDS12-43B	◎	BDS12-43BC			15,500	400	300	120	4.0	ヨコ幅400mmのキャビネット用	BDS12-43A	BDS12-43AC
③	BDS12-44B	◎	BDS12-44BC			19,000	〃	400	〃	5.0		BDS12-44A	BDS12-44AC
③	BDS12-45B	◎	BDS12-45BC			23,500	〃	500	〃	6.0		BDS12-45A	BDS12-45AC
③	BDS12-53B	◎	BDS12-53BC			19,000	500	300	〃	4.5	ヨコ幅500mmのキャビネット用	BDS12-53A	BDS12-53AC
③	BDS12-54B	◎	BDS12-54BC			22,500	〃	400	〃	5.5		BDS12-54A	BDS12-54AC
◎	BDS12-55B	◎	BDS12-55BC			27,000	〃	500	〃	6.5		BDS12-55A	BDS12-55AC
③	BDS12-63B	③	BDS12-63BC			22,500	600	300	〃	5.0	ヨコ幅600mmのキャビネット用	BDS12-63A	BDS12-63AC
③	BDS12-64B	③	BDS12-64BC			26,000	〃	400	〃	6.0		BDS12-64A	BDS12-64AC
③	BDS12-65B	③	BDS12-65BC			30,500	〃	500	〃	7.0		BDS12-65A	BDS12-65AC

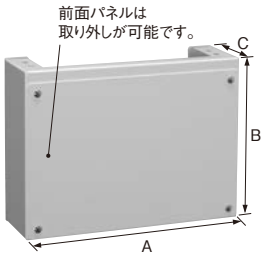

BDS12-64BC

フカサ160mm用

③	BDS16-43B	③	BDS16-43BC			16,500	400	300	160	4.5	ヨコ幅400mmのキャビネット用	BDS16-43A	BDS16-43AC
③	BDS16-44B	③	BDS16-44BC			20,500	〃	400	〃	5.5		BDS16-44A	BDS16-44AC
③	BDS16-45B	③	BDS16-45BC			25,000	〃	500	〃	6.5		BDS16-45A	BDS16-45AC
③	BDS16-53B	◎	BDS16-53BC			20,000	500	300	〃	5.0	ヨコ幅500mmのキャビネット用	BDS16-53A	BDS16-53AC
③	BDS16-54B	◎	BDS16-54BC			23,500	〃	400	〃	6.0		BDS16-54A	BDS16-54AC
◎	BDS16-55B	◎	BDS16-55BC			28,000	〃	500	〃	7.0		BDS16-55A	BDS16-55AC
③	BDS16-63B	◎	BDS16-63BC			21,500	600	300	〃	5.5	ヨコ幅600mmのキャビネット用	BDS16-63A	BDS16-63AC
③	BDS16-64B	◎	BDS16-64BC			25,500	〃	400	〃	6.5		BDS16-64A	BDS16-64AC
③	BDS16-65B	◎	BDS16-65BC			30,000	〃	500	〃	7.5		BDS16-65A	BDS16-65AC
③	BDS16-73B	③	BDS16-73BC			24,500	700	300	〃	6.5	ヨコ幅700mmのキャビネット用	BDS16-73A	BDS16-73AC
③	BDS16-74B	③	BDS16-74BC			28,000	〃	400	〃	7.5		BDS16-74A	BDS16-74AC
③	BDS16-75B	③	BDS16-75BC			32,500	〃	500	〃	8.5		BDS16-75A	BDS16-75AC

フカサ200mm用

③	BDS20-43B	③	BDS20-43BC			18,000	400	300	200	5.5	ヨコ幅400mmのキャビネット用	BDS20-43A	BDS20-43AC
③	BDS20-44B	③	BDS20-44BC			21,500	〃	400	〃	6.5		BDS20-44A	BDS20-44AC
③	BDS20-45B	③	BDS20-45BC			26,000	〃	500	〃	7.5		BDS20-45A	BDS20-45AC
③	BDS20-53B	◎	BDS20-53BC			21,000	500	300	〃	6.0	ヨコ幅500mmのキャビネット用	BDS20-53A	BDS20-53AC
③	BDS20-54B	◎	BDS20-54BC			25,000	〃	400	〃	7.0		BDS20-54A	BDS20-54AC
◎	BDS20-55B	◎	BDS20-55BC			29,500	〃	500	〃	8.0		BDS20-55A	BDS20-55AC
③	BDS20-63B	◎	BDS20-63BC			23,500	600	300	〃	6.5	ヨコ幅600mmのキャビネット用	BDS20-63A	BDS20-63AC
③	BDS20-64B	◎	BDS20-64BC			27,000	〃	400	〃	7.5		BDS20-64A	BDS20-64AC
③	BDS20-65B	◎	BDS20-65BC			31,500	〃	500	〃	8.5		BDS20-65A	BDS20-65AC
③	BDS20-73B	③	BDS20-73BC			26,500	700	300	〃	7.5	ヨコ幅700mmのキャビネット用	BDS20-73A	BDS20-73AC
③	BDS20-74B	③	BDS20-74BC			30,000	〃	400	〃	8.5		BDS20-74A	BDS20-74AC
③	BDS20-75B	③	BDS20-75BC			34,500	〃	500	〃	9.5		BDS20-75A	BDS20-75AC
③	BDS20-83B	③	BDS20-83BC			32,000	800	300	〃	8.5	ヨコ幅800mmのキャビネット用	BDS20-83A	BDS20-83AC
③	BDS20-84B	③	BDS20-84BC			35,500	〃	400	〃	9.5		BDS20-84A	BDS20-84AC
③	BDS20-85B	③	BDS20-85BC			40,000	〃	500	〃	10.5		BDS20-85A	BDS20-85AC

■上記商品は2025年6月より仕様変更（天面・底面の連結穴位置）および品名記号を変更させていただきましたのでご了承ください。

ご注意 連結穴位置変更により、取り付けの際はご注意ください。

個別寸法対応

タテ寸法200～1100㎜の間は1㎜単位で製作可能

- 天井面までの高さに合わせた寸法も承りますのでご用命ください。
- 製作日数は**最短実働4日～**にて対応します。
- 価格は別途お問合わせください。

最短実働 4日～

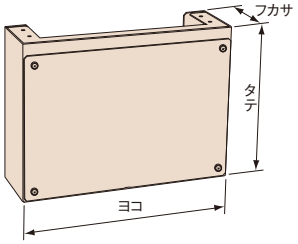

■盤用スペースダクト製作可能寸法表　単位：㎜

ヨコ	300・350・400・500・600・700 800・900・1000・1100・1200
タテ	200～1100（1mm単位で製作可能）
フカサ	120・140・160・200・250

ご注意

1.ヨコ1200mm以上×タテ800mm以上の組合わせ寸法は製作日数4日で対応できない場合がありますので、別途お問合わせください。
2.弊社の負荷状況により時間・日数は、表記以上にいただく場合がありますのでご了承ください。

上記寸法以外も承りますので、別途お問合わせください。

KM 取付金具

RoHS

●キャビネットの仮設取り付け、壁面への取り付けにご利用ください。

材質	鉄
板厚	6.0mm
表面処理	溶融亜鉛すず合金めっき

適用キャビネット板厚	t1.6～2.3

単位：mm

納期区分	品名記号			標準価格 円	セット内容	質量 kg	寸法 mm A	寸法 mm B	摘要	取付可能質量
◎	KM-1			3,350	金具4本、ゴムパッキン、ねじ部品一式	0.9	130	40	キャビネット用	100kg以下（4ヵ所同時使用）
◎	KM-2			4,450		1.2	170	80	遮光板付キャビネット用	



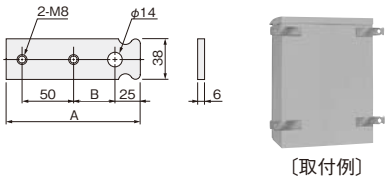

〔取付例〕

ご注意 屋外など防水性能が必要な場合は取付穴にコーキングを行ってください。キャビネット内に水が浸入する原因になります。

KM-L L形取付金具

RoHS

●キャビネットの仮設取り付け、壁面への取り付けにご利用ください。

材質	鉄
板厚	6.0mm
表面処理	溶融亜鉛すず合金めっき

適用キャビネット板厚	t1.6～2.3

単位：mm

納期区分	品名記号			標準価格 円	セット内容	質量 kg	摘要	取付可能質量
◎	KM-1L			4,900	金具4本、ゴムパッキン、ねじ部品一式	1.2	キャビネット用	100kg以下（4ヵ所同時使用）

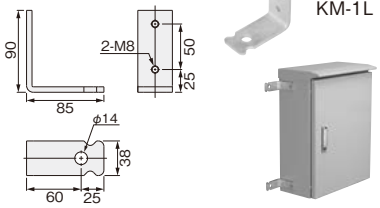

〔取付例〕

ご注意 屋外など防水性能が必要な場合は取付穴にコーキングを行ってください。キャビネット内に水が浸入する原因になります。

SKM ステンレス取付金具

RoHS

●キャビネットの仮設取り付け、壁面への取り付けにご利用ください。

材質	ステンレス
板厚	6.0mm

適用キャビネット板厚	t1.5～2.0

単位：mm

納期区分	品名記号			標準価格 円	セット内容	質量 kg	摘要	取付可能質量
◎	SKM-1			8,950	金具4本、ゴムパッキン、ねじ部品一式	1.0	ステンレス製キャビネット用	100kg以下（4ヵ所同時使用）

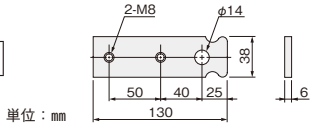



〔取付例〕

ご注意 屋外など防水性能が必要な場合は取付穴にコーキングを行ってください。キャビネット内に水が浸入する原因になります。

SKM-L ステンレス L形取付金具

RoHS

●キャビネットの仮設取り付け、壁面への取り付けにご利用ください。

材質	ステンレス
板厚	6.0mm

適用キャビネット板厚	t1.5～2.0

単位：mm

納期区分	品名記号			標準価格 円	セット内容	質量 kg	摘要	取付可能質量
◎	SKM-1L			11,000	金具4本、ゴムパッキン、ねじ部品一式	1.3	ステンレス製キャビネット用	100kg以下（4ヵ所同時使用）

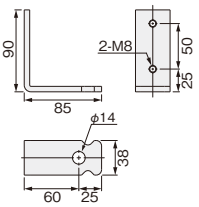



〔取付例〕

ご注意 屋外など防水性能が必要な場合は取付穴にコーキングを行ってください。キャビネット内に水が浸入する原因になります。

PMC PMC形ポール用金具

● ポール径φ25～400、キャビネットヨコ幅150mm ～500mmを対象にしていますので小型ポールから大型ポール、小型キャビネットから中型キャビネットまで、さまざまな取り付けが可能です。

材　　質	鉄
板　　厚	ポール受け金具……3.2mm バンド……1.2mmまたは1.6mm
表面処理	溶融亜鉛めっき

取付可能質量（ポール用金具1セット）	PMC-156,206,306,406：100kg以下
	上記以外のもの：150kg以下
適用キャビネット板厚	1.6mm以下

単位：mm

納期区分	品名記号			標準価格 円	セット内容	寸法 L	ポール径	質量 kg	適用キャビネット寸法（ヨコ幅）
◎	**PMC-156**			7,600	ポール受け金具各上下1組 バンド各上下1組 ねじ部品一式	145	φ25～60用	1.1	150mm
◎	**PMC-158**			8,300		147	φ60～80用	1.4	
◎	**PMC-1512**			8,750		〃	φ80～120用	1.5	
◎	**PMC-1517**			9,150		〃	φ120～170用	1.6	
◎	**PMC-1525**			9,850		〃	φ170～250用	1.8	
◎	**PMC-1540**			11,000		〃	φ250～400用	2.2	
◎	**PMC-206**			8,050		190	φ25～60用	1.1	200mm
◎	**PMC-208**			8,750		〃	φ60～80用	1.4	
◎	**PMC-2012**			9,150		〃	φ80～120用	1.5	
◎	**PMC-2017**			9,600		〃	φ120～170用	1.6	
◎	**PMC-2025**			10,000		〃	φ170～250用	1.8	
◎	**PMC-2040**			11,500		〃	φ250～400用	2.2	
◎	**PMC-306**			8,750		290	φ25～60用	1.3	300mm 350mm
◎	**PMC-308**			9,400		〃	φ60～80用	1.6	
◎	**PMC-3012**			9,850		〃	φ80～120用	1.7	
◎	**PMC-3017**			10,000		〃	φ120～170用	1.8	
◎	**PMC-3025**			10,500		〃	φ170～250用	2.0	
◎	**PMC-3040**			12,000		〃	φ250～400用	2.4	
◎	**PMC-406**			9,150		390	φ25～60用	1.5	400mm
◎	**PMC-408**			9,850		〃	φ60～80用	1.8	
◎	**PMC-4012**			10,000		〃	φ80～120用	1.9	
◎	**PMC-4017**			10,500		〃	φ120～170用	2.0	
◎	**PMC-4025**			11,500		〃	φ170～250用	2.2	
◎	**PMC-4040**			13,000		〃	φ250～400用	2.6	
◎	**PMC-508**			10,000		490	φ60～80用	2.0	500mm
◎	**PMC-5012**			10,500		〃	φ80～120用	2.1	
◎	**PMC-5017**			11,000		〃	φ120～170用	2.2	
◎	**PMC-5025**			12,000		〃	φ170～250用	2.4	
◎	**PMC-5040**			13,500		〃	φ250～400用	2.9	

ご注意 1. 屋外など防水性能が必要な場合は取付穴にコーキングを行ってください。キャビネット内に水が浸入する原因になります。
2. ヨコ350mmの（O）M、（O）MS、SOM、SOMSにPMC-3□□を取り付ける場合は、木製基板のままでご利用ください。
鉄製基板に変更するとPMC-3□□の取り付けができません。


PMC-156

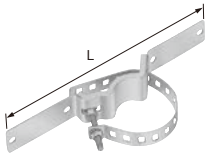

PMC-4012


PMC-4040


〔取付例〕

PM ポール用金具

- ポール径φ80～650、キャビネットヨコ幅300mm ～800mmを対象にしていますので、中型ポールから大型ポール、小型キャビネットから大型キャビネットまで、さまざまな取り付けが可能です。
- 取付作業の省力化を実現します。
- ねじ部の突出が少なく安全性に配慮しています。



PM-323

〔取付例〕



材質	鉄
板厚	ポール受け金具…3.2mm バンド……1.6mm L形補強バー……3.2mm
表面処理	溶融亜鉛めっき

取付可能質量（ポール用金具1 セット）	100kg 以下	PM-512 PM-612 PM-712
	150kg 以下	上記以外の機種
適用キャビネット板厚	3.2mm 以下	

単位：mm

納期区分	品名記号			標準価格 円	セット内容	寸法 L	ポール径	質量 kg	適用キャビネット寸法（ヨコ幅）
◎	**PM-317**			14,000	ポール受け金具 各上下1組 L形補強バー 各上下1組 バンド各上下1組 ねじ部品一式	290	φ120～170用	4.1	300mm、350mm
◎	**PM-323**			14,500		〃	φ170～230用	4.2	
◎	**PM-330**			15,500		〃	φ230～300用	4.4	
◎	**PM-340**			17,000		〃	φ300～400用	4.6	
◎	**PM-350**			18,000		〃	φ400～500用	4.9	
◎	**PM-417**			14,500		390	φ120～170用	4.5	400mm
◎	**PM-423**			15,500		〃	φ170～230用	4.6	
◎	**PM-430**			16,500		〃	φ230～300用	4.8	
◎	**PM-440**			18,000		〃	φ300～400用	5.0	
◎	**PM-450**			19,000		〃	φ400～500用	5.3	
◎	**PM-512**			14,500		490	φ80～120用	4.7	500mm※
◎	**PM-517**			15,500		〃	φ120～170用	4.9	500mm
◎	**PM-523**			16,000		〃	φ170～230用	5.1	
◎	**PM-530**			17,500		〃	φ230～300用	5.2	
◎	**PM-540**			18,500		〃	φ300～400用	5.5	
◎	**PM-550**			19,500		〃	φ400～500用	5.8	
◎	**PM-565**			21,500		〃	φ500～650用	6.1	
◎	**PM-612**			17,500		590	φ80～120用	5.2	600mm※
◎	**PM-617**			18,000		〃	φ120～170用	5.4	600mm
◎	**PM-623**			19,000		〃	φ170～230用	5.5	
◎	**PM-630**			19,500		〃	φ230～300用	5.6	
◎	**PM-640**			21,000		〃	φ300～400用	5.9	
◎	**PM-712**			18,000		690	φ80～120用	5.7	700mm※
◎	**PM-717**			19,000		〃	φ120～170用	5.9	700mm
◎	**PM-723**			19,500		〃	φ170～230用	5.9	
◎	**PM-730**			20,500		〃	φ230～300用	6.1	
◎	**PM-740**			21,500		〃	φ300～400用	6.3	
◎	**PM-823**			20,000		790	φ170～230用	6.4	800mm
◎	**PM-830**			21,000		〃	φ230～300用	6.6	
◎	**PM-840**			22,500		〃	φ300～400用	6.8	

※適用キャビネットのフカサ寸法が200mmの機種は、タテ寸法1,300mm以下まで適用可能です。
適用キャビネットのフカサ寸法が250mmの機種は、タテ寸法1,000mm以下まで適用可能です。
適用キャビネットのフカサ寸法が300mmの機種は、タテ寸法900mm以下まで適用可能です。

ご注意 1. 屋外など防水性能が必要な場合は取付穴にコーキングを行ってください。キャビネット内に水が浸入する原因になります。
2. FRP樹脂製ボックス（FBAシリーズ）に取り付けの際は、六角ボルト（M8×35）を別途ご用意ください。

屋外用熱対策通信キャビネット（冷キャビ）の取り付けに適した冷キャビ用・ポール用金具は216頁をご覧ください。

RCPX 冷キャビ用・ポール用金具

- ポール径φ120～400に対応しています。


〔RCPX-640-T 組立例〕

CM コン柱用金具

RoHS

- コンクリート柱にキャビネットを取り付ける場合にご利用ください。
- 取付可能ポール径はφ130～400です。

材質	鉄
板厚	コン柱用金具（コン柱受金具）：3.0mm（CM-□Lは3.2mm） L形補強バー：2.3mm（CM-600L･-700L･-800L）
表面処理	溶融亜鉛すず合金めっき

コン柱用金具（1セット）の取付可能質量

品名記号	取付可能質量
CM-300,400,500	100kg以下
CM-300W, 400W, 500W, 300L,400L,500L, 600L,700L,800L	150kg以下

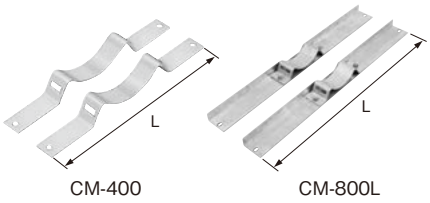

CM-400　CM-800L

単位：mm

納期区分	品名記号			標準価格 円	セット内容	外形寸法 L	質量 kg	摘要	適用キャビネット
◎	CM-300			3,350	金具2本 ゴムパッキン 取付ねじ	220	0.36	幅20mm以下のバンド用	ヨコ250（※1）、300mmのキャビネット用
◎	CM-400			3,550		320	0.52	〃	〃 350（※2）、400mm 〃
◎	CM-500			3,800		420	0.63	〃	〃 500mm 〃
◎	CM-300W			3,550		220	0.43	幅25mm以下のバンド用	ヨコ250（※1）、300mmのキャビネット用
◎	CM-400W			4,250		320	0.6	〃	〃 350（※2）、400mm 〃
◎	CM-500W			4,450		420	0.71	〃	〃 500mm 〃
◎	CM-300L			4,700		220	0.68	幅40mm以下のバンド用	ヨコ250（※1）、300mmのキャビネット用
◎	CM-400L			6,150		320	0.95	〃	〃 350（※2）、400mm 〃
◎	CM-500L			6,800		420	1.13	〃	〃 500mm 〃
◎	CM-600L			11,500	コン柱受金具2本 L形補強バー2本 ゴムパッキン 取付ねじ	520	2.8	〃	〃 600mm 〃
◎	CM-700L			13,500		620	3.1	〃	〃 700mm 〃
◎	CM-800L			15,000		720	3.4	〃	〃 800mm 〃


〔取付例〕

※1. 一部キャビネット（SO-SA、OAS、SCL、SCF、CH-A、CL（-U）、CF（-U）、CN（-U）、TC-A）には取付不可となります。
※2. 一部キャビネット（SCL、CH-A、CL（-U）、CF（-U）、TC-A）には取付不可となります。
ご注意 屋外など防水性能が必要な場合は取付穴にコーキングを行ってください。キャビネット内に水が浸入する原因になります。

SCM ステンレスコン柱用金具

RoHS　ステンレス製

- コンクリート柱にキャビネットを取り付ける場合にご利用ください。
- 取付可能ポール径はφ130～400です。
- 取付可能質量は150kg以下です。

材質	ステンレス
板厚	3.0mm

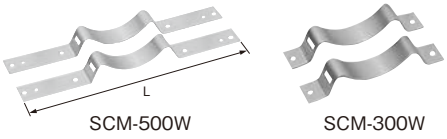

SCM-500W　SCM-300W

単位：mm

納期区分	品名記号			標準価格 円	セット内容	外形寸法 L	質量 kg	摘要	適用キャビネット
◎	SCM-300W			7,050	金具2本 ゴムパッキン 取付ねじ	220	0.44	幅25mm以下のバンド用	ヨコ250（※3）・300mmのキャビネット用
◎	SCM-400W			8,300		300	0.56	〃	ヨコ350（※4）・400mmのキャビネット用
◎	SCM-500W			8,950		400	0.74	〃	ヨコ500mmのキャビネット用


〔取付例〕

※3. 一部キャビネット（SO-SA、OAS、SCL、SCF、CH-A、CL（-U）、CF（-U）、CN（-U）、TC-A）には取付不可となります。
※4. 一部キャビネット（SCL、CH-A、CL（-U）、CF（-U）、TC-A）には取付不可となります。
ご注意 屋外など防水性能が必要な場合は取付穴にコーキングを行ってください。キャビネット内に水が浸入する原因になります。

CMS-L コン柱用金具（側面取付用）

RoHS

- 開閉器盤、監視カメラ用電源盤、引込計器盤などの側面固定にご利用ください。
- コンクリート柱、ポールにキャビネット側面で取り付ける場合にご利用ください。
- コンクリート柱、ポールからの飛び出しを抑え、敷地、スペースに配慮しています。



材質	鉄
板厚	3.2mm
表面処理	溶融亜鉛すず合金めっき

取付可能質量（コン柱用金具1セット）		150kg以下
適用キャビネット板厚		2.3mm以下
適用キャビネット	屋外用	OR(B)、ORM-A、OW-A、ORZ(B)、SOR(B)、SORM-A、SOW、OM-B、OMS-B、OMH、SOM-B、SOMS-B、SOMH
	屋内外兼用	RA(B)、RAV、RUL、RAM-A、W-A、CRV、SR、SCL、SCF、M-B、MS-B、MHA、SM-B、SMS-B


〔取付例〕

単位：mm

納期区分	品名記号			標準価格 円	セット内容	外形寸法 mm ヨコ	タテ	フカサ	質量 kg	適用キャビネット mm ヨコ・タテの組合わせ	フカサ	適用コン柱ポール径 mm	適用バンド
◎	CMS-200L			12,000	2コ入	60	60	124	1.0	ヨコ300の場合、タテ800まで ヨコ400の場合、タテ800まで ヨコ500の場合、タテ500まで	160 もしくは 200	φ130～400 以下のキャビネットサイズはφ200～400 ヨコ400の場合、タテ800 ヨコ500の場合、タテ500	幅 40mm （t1.6）

FX パイプ掛金具

RoHS

- 仮設工事などの際、パイプへの取り付けにご利用ください。

材質	鉄
板厚	6.0mm
表面処理	溶融亜鉛すず合金めっき


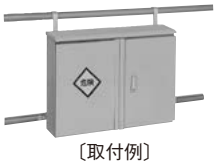
〔取付例〕

単位：mm

納期区分	品名記号			標準価格 円	セット内容	摘要
◎	FX-1			5,950	金具2本、取付ねじ	φ50用

ご注意 屋外など防水性能が必要な場合は取付穴にコーキングを行ってください。キャビネット内に水が浸入する原因になります。

BP21 パネル用レール

RoHS

- 万能パネルを扉裏面や、ボデーに取り付けの際にご利用ください。

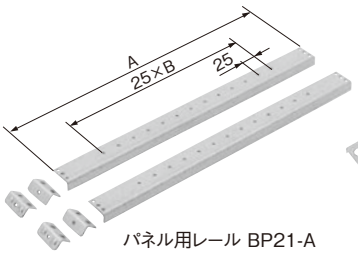

パネル用レール BP21-A

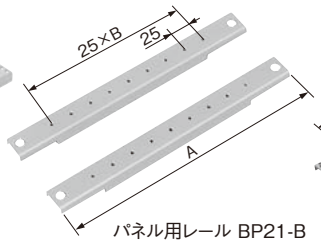

パネル用レール BP21-B

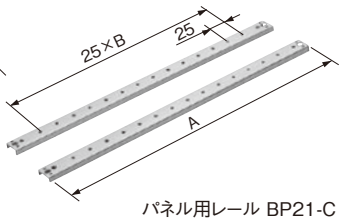

パネル用レール BP21-C

ご注意 1. 万能パネルを選定の際はパネル用レールの取付可能ピッチを考慮してください。
2. 鉄製基板（BP22）（716頁）の取り付けは不可となります。

材　質	溶融亜鉛めっき鋼板
板　厚	2.0㎜

〔取付例〕


パネル用レール BP21-A


パネル用レール BP21-B


パネル用レール BP21-C

■パネル用レール BP21-A（B、S、BF、SFキャビネット扉裏面用）

単位：㎜

納期区分	品名記号			標準価格 円	セット内容	寸法 A	寸法 B	質量 kg	適用キャビネット（B、S、BF、SFキャビネット扉裏面用）
◎	**BP21-5A**			5,700	レール2本 レール取付金具4コ パネル取付ねじ	440	12	0.6	タテ寸法 500㎜のキャビネット用
◎	**BP21-6A**			6,150		540	16	0.7	〃 600㎜ 〃
◎	**BP21-7A**			6,800		640	20	0.9	〃 700㎜ 〃
◎	**BP21-8A**			7,400		740	24	1.0	〃 800㎜ 〃
◎	**BP21-9A**			8,050		840	28	1.1	〃 900㎜ 〃
◎	**BP21-10A**			8,750		940	32	1.3	〃 1,000㎜ 〃
◎	**BP21-11A**			9,150		1,040	36	1.4	〃 1,100㎜ 〃
◎	**BP21-12A**			10,000		1,140	40	1.5	〃 1,200㎜ 〃

ご注意 パネル用レール BP21-A取り付けの際は、盤用キャビネットの扉上下面にサラ穴加工が必要です。

■パネル用レール BP21-B（ボデー用）

納期区分	品名記号			標準価格 円	セット内容	寸法 A	寸法 B	質量 kg	適用キャビネット（B、S、BF、SF、RA、OR、SRなどのボデー用）
◎	**BP21-4B**			5,250	レール2本 レール取付ねじ	300	8	0.5	タテ ヨコ 寸法 400㎜のキャビネット用
◎	**BP21-5B**			5,700		400	12	0.7	〃 500㎜ 〃
◎	**BP21-6B**			6,150		500	16	0.9	〃 600㎜ 〃
◎	**BP21-7B**			6,800		600	20	1.1	〃 700㎜ 〃
◎	**BP21-8B**			7,400		700	24	1.3	〃 800㎜ 〃
◎	**BP21-9B**			8,050		800	28	1.5	〃 900㎜ 〃
◎	**BP21-10B**			8,750		900	32	1.6	〃 1,000㎜ 〃
◎	**BP21-11B**			9,150		1,000	36	1.8	〃 1,100㎜ 〃
◎	**BP21-12B**			10,000		1,100	40	2.0	〃 1,200㎜ 〃

■パネル用レール BP21-C（RA・RAV・PD・D・RULキャビネット扉裏面用）

納期区分	品名記号			標準価格 円	セット内容	寸法 A	寸法 B	質量 kg	適用キャビネット（RA、RAV、PD、D、RUL扉裏面用）
◎	**BP21-3C**			2,050	レール2本 パネル取付ねじ	195	5	0.3	タテ寸法 300㎜のキャビネット用
◎	**BP21-4C**			2,100		295	9	0.4	〃 400㎜ 〃
◎	**BP21-45C**			2,250		345	11	0.5	〃 450㎜ 〃
◎	**BP21-5C**			2,250		395	13	0.6	〃 500㎜ 〃
◎	**BP21-6C**			2,450		495	17	0.8	〃 600㎜ 〃
◎	**BP21-7C**			2,700		595	21	0.9	タテ寸法 700㎜ 〃 D60用
◎	**BP21-8C**			2,900		695	25	1.1	タテ寸法 800㎜ 〃 D30、40、50用
◎	**BP21-9C**			3,200		795	29	1.2	タテ寸法 900㎜ 〃
◎	**BP21-10C**			3,450		895	33	1.4	〃 1,000㎜以上 〃

ご注意 D形デスクキャビネットに取り付けの際は、BP21-7C（D60用）、BP21-8C（D30、40、50用）をご利用ください。

BP21 基板用レール（盤用キャビネット（B、S、BF、SF）扉裏面用）

RoHS

●扉上下面にサラ穴をあけていただくことにより基板用レールの取り付けが可能です。

基板用レール 鉄製基板 の選定方法

①ご使用になられますキャビネットのタテ寸法に合わせて「基板用レール」を選定してください。（1セット）
②次にキャビネットのヨコ寸法・扉形式により、鉄製基板（716頁）を選定してください。

● 片扉の場合は……➡
ヨコ寸法○○○（片扉）

● 両扉の場合は……➡
ヨコ寸法○○○（両扉）の左右扉

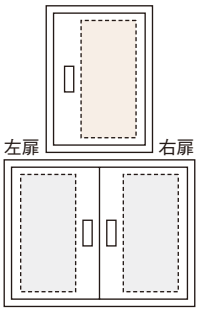

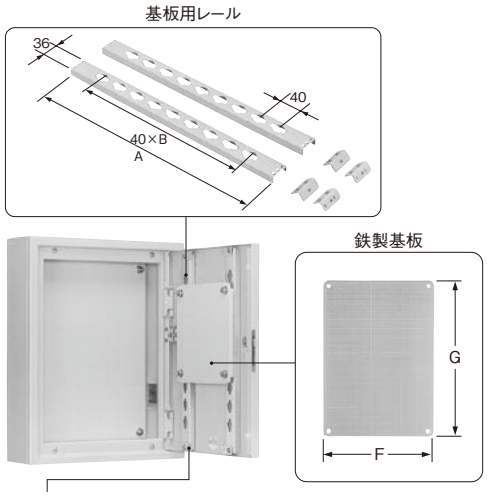

盤用キャビネットの扉にサラ穴をあけていただき、付属の金具をねじ止めし、基板用レールを取り付けてください。

■扉への機器取付可能質量は下記一覧表をご参照ください。

材　質	溶融亜鉛めっき鋼板
板　厚	2.0㎜

●扉裏面の鉄製基板取付用

●取付ねじ付　単位：㎜

納期区分	品名記号			標準価格 円	セット内容	寸法 A	寸法 B	質量 kg	適用キャビネット（B、S、BF、SF）
◎	**BP21-5**			6,150	レール2本 レール取付金具4コ 取付ねじ	440	8	0.8	タテ寸法 500㎜のキャビネット用
◎	**BP21-6**			6,800		540	10	1.0	〃 600㎜ 〃
◎	**BP21-7**			7,600		640	12	1.2	〃 700㎜ 〃
◎	**BP21-8**			8,050		740	15	1.4	〃 800㎜ 〃
◎	**BP21-9**			8,750		840	18	1.6	〃 900㎜ 〃
◎	**BP21-10**			9,400		940	20	1.8	〃 1,000㎜ 〃
◎	**BP21-11**			9,600		1,040	23	2.0	〃 1,100㎜ 〃
◎	**BP21-12**			10,500		1,140	25	2.2	〃 1,200㎜ 〃

■扉への機器取付可能質量一覧表

盤用キャビネット（B、S、BF、SF）

●片扉　　左扉　　●両扉　　右扉

（タテ寸法）mm	取付可能質量 kg				
1,200	30		20	12	10
1,100	30		17	12	
1,000	25	20	17	12	8
900	25	20	15	10	7
800	25	20	15	10	7
700	20	17	12	9	6
600	17	12	10	7	5
500	15	12	7	5	4
（タテ寸法）					
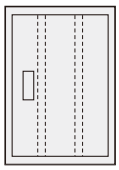	400	450	500	600	700
（ヨコ寸法）➡ mm					

取付可能質量 kg					（タテ寸法）mm		取付可能質量 kg				
12		20		30	1,200	1,200	30		20		12
		17	25		1,100	1,100		25	17		
12		17	20	25	1,000	1,000	25	20	17		12
12	12	15	20	25	900	900	25	20	15	12	12
10		15	20	25	800	800	25	20	15		10
		12	17	20	700	700	20	17	12		
7		10	12	17	600	600	17	12	10		7
5		7	12	15	500	500	15	12	7		5
					（タテ寸法）						
1,200	1,100	1,000	900	800	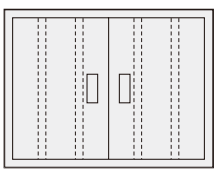		800	900	1,000	1,100	1,200
mm ←（ヨコ寸法）→ mm											

■下記の機器取付可能質量についての式をご参照ください。

機器取付可能質量は……

扉の取付可能質量（上記一覧表）－（基板用レールの質量＋鉄製基板の質量）

〔例〕ヨコ500㎜、タテ1,000㎜(片扉)のキャビネットをご使用の場合

●最大寸法の基板（BP22-49）をご利用の場合は扉への機器取付可能質量より基板用レール・鉄製基板の質量をマイナスしてください。

17kg －（1.8kg ＋ 4.4kg）≒10.8kg
となります。

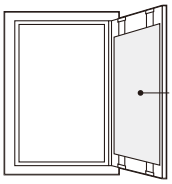

●タテ寸法の短い基板（BP22-45）をご利用の場合は

17kg －（1.8kg ＋ 2.3kg）≒12.9kg
となります。



BP22 鉄製基板（盤用キャビネット（B、S、BF、SF））

RoHS

- 盤用キャビネット（S、SF）、防塵・防水形キャビネット（RA、OR）と同仕様の鉄製基板です。
- 基板用レール（BP21）（715頁）と組み合せて、盤用キャビネットの扉裏面用にもご利用いただけます。
- 自立形キャビネットの鉄製基板は、150頁を参照してください。

材　質	鉄
板　厚	2.3mm

単位：mm

納期区分	品名記号			標準価格 円	寸法mm F(ヨコ)	寸法mm G(タテ)	質量kg	適用キャビネット(B·S·BF·SF)
◎	BP22-254			2,900	170	320	1.0	—
◎	BP22-255			3,350	〃	420	1.3	—
◎	BP22-256			3,800	〃	520	1.5	—
◎	BP22-257			4,250	〃	620	1.8	—
◎	BP22-258			5,050	〃	720	2.1	—

片扉 ヨコ寸法400mmの扉用
両扉 ヨコ寸法800mmの左右扉用

◎	BP22-33			2,550	220	220	0.9	タテ寸法500以上
◎	BP22-34			3,350	〃	320	1.2	タテ寸法500以上
◎	BP22-35			4,000	〃	420	1.6	タテ寸法600以上
◎	BP22-36			4,700	〃	520	2.0	タテ寸法700以上
◎	BP22-37			5,250	〃	620	2.3	タテ寸法800以上
◎	BP22-38			5,700	〃	720	2.7	タテ寸法900以上
◎	BP22-310			7,400	〃	920	3.4	タテ寸法1,100以上

片扉 ヨコ寸法450mmの扉用
両扉 ヨコ寸法900mmの左右扉用

◎	BP22-354			3,550	270	320	1.5	タテ寸法500以上
◎	BP22-355			4,250	〃	420	1.9	タテ寸法600以上
◎	BP22-356			5,250	〃	520	2.4	タテ寸法700以上
◎	BP22-357			5,450	〃	620	2.8	タテ寸法800以上
◎	BP22-358			5,950	〃	720	3.3	タテ寸法900以上
◎	BP22-359			7,050	〃	820	3.7	タテ寸法1,000以上
◎	BP22-3510			7,600	〃	920	4.2	タテ寸法1,100以上
◎	BP22-3511			8,750	〃	1,020	4.6	タテ寸法1,200

片扉 ヨコ寸法500mmの扉用
両扉 ヨコ寸法1000mmの左右扉用

◎	BP22-43			3,350	320	220	1.2	タテ寸法500以上
◎	BP22-44			3,800	〃	320	1.8	タテ寸法500以上
◎	BP22-45			4,700	〃	420	2.3	タテ寸法600以上
◎	BP22-46			5,250	〃	520	2.8	タテ寸法700以上
◎	BP22-47			5,950	〃	620	3.3	タテ寸法800以上
◎	BP22-48			6,600	〃	720	3.9	タテ寸法900以上
◎	BP22-49			7,400	〃	820	4.4	タテ寸法1,000以上
◎	BP22-410			8,300	〃	920	4.9	タテ寸法1,100以上
◎	BP22-411			8,950	〃	1,020	5.4	タテ寸法1,200

クリーム塗装
2.5Y8/2

両扉 ヨコ寸法1100mmの左右扉用

納期区分	品名記号			標準価格 円	寸法mm F(ヨコ)	寸法mm G(タテ)	質量kg	適用キャビネット(B·S·BF·SF)
◎	BP22-453			3,550	370	220	1.4	タテ寸法500以上
◎	BP22-454			4,000	〃	320	2.0	タテ寸法500以上
◎	BP22-455			5,250	〃	420	2.6	タテ寸法600以上
◎	BP22-456			5,950	〃	520	3.2	タテ寸法700以上
◎	BP22-457			6,600	〃	620	3.8	タテ寸法800以上
◎	BP22-458			7,050	〃	720	4.4	タテ寸法900以上
◎	BP22-459			8,300	〃	820	5.0	タテ寸法1,000以上
◎	BP22-4510			8,950	〃	920	5.6	タテ寸法1,100以上
◎	BP22-4511			9,600	〃	1,020	6.2	タテ寸法1,200

片扉 ヨコ寸法600mmの扉用
両扉 ヨコ寸法1200mmの左右扉用

◎	BP22-53			4,000	420	220	1.6	タテ寸法500以上
◎	BP22-54			4,700	〃	320	2.3	タテ寸法500以上
◎	BP22-55			5,700	〃	420	3.0	タテ寸法600以上
◎	BP22-56			6,150	〃	520	3.7	タテ寸法700以上
◎	BP22-57			7,050	〃	620	4.3	タテ寸法800以上
◎	BP22-58			8,050	〃	720	5.0	タテ寸法900以上
◎	BP22-59			8,750	〃	820	5.7	タテ寸法1,000以上
◎	BP22-510			9,400	〃	920	6.4	タテ寸法1,100以上
◎	BP22-511			10,500	〃	1,020	7.0	タテ寸法1,200

片扉 ヨコ寸法700mmの扉用

◎	BP22-63			4,700	520	220	2.0	タテ寸法500以上
◎	BP22-64			5,250	〃	320	2.8	タテ寸法500以上
◎	BP22-65			6,150	〃	420	3.7	タテ寸法600以上
◎	BP22-66			7,400	〃	520	4.5	タテ寸法700以上

BP22-B 木製基板

低ホルムアルデヒド F☆☆☆☆ RoHS

- 盤用キャビネット（B、BF）、防塵・防水形キャビネット（RAB、ORB）と同仕様の木製基板です。
- 盤用キャビネット（B、S、BF、SF）、防塵・防水形キャビネット（RA、RAB、OR、ORB、SR、SOR）などに取り付けが可能です。
- 鉄製基板付キャビネットからの組替えにご利用の際は、ボルトセット（BP22-M6BまたはBP22-M8B）（別売）（718頁）をご用命ください。

材　質	木板
板　厚	15mm

品名記号	セット内容
BP22-2□B	木製基板1枚 ※1
BP22-3□B、BP22-4□B BP22-5□B、BP22-6□B BP22-7□B、BP22-8□B BP22-9□B、BP22-10□B BP22-12□B BP22-1410B・1412B BP22-1610B・1612B	木製基板1枚 ※2
BP22-1414B・1416B BP22-1614B	木製基板2枚 基板取付金具 取付用ボルト・ナット



BP22-56B

※1. 取付用ボルト・ナットなどは付属していません。
ボルトセット（BP22-M6B）（別売）（718頁）をご利用ください。

※2. 取付用ボルト・ナットなどは付属していません。
ボルトセット（BP22-M8B）（別売）（718頁）をご利用ください。

単位：mm

納期区分	品名記号			標準価格 円	外形寸法 ヨコ	外形寸法 タテ	質量 kg	適用キャビネット外形寸法 ヨコ	適用キャビネット外形寸法 タテ
◎	BP22-23B			2,550	120	220	0.2	200	300
⑦	BP22-253B			3,700	170	220	0.3	250	300
⑦	BP22-2535B			3,850	〃	270	0.4	〃	350
⑦	BP22-255B			4,150	〃	420	0.6	〃	500
⑦	BP22-256B			4,600	〃	520	0.8	〃	600
◎	BP22-33B			3,100	220	220	0.4	300	300
◎	BP22-34B			4,050	〃	320	0.6	〃	400
◎	BP22-35B			4,800	〃	420	0.8	〃	500
◎	BP22-36B			5,650	〃	520	1.0	〃	600
⑦	BP22-38B			6,800	〃	720	1.4	〃	800
⑦	BP22-310B			8,750	〃	920	1.8	〃	1,000
⑦	BP22-355B			5,100	270	420	1.0	350	500
⑦	BP22-356B			6,300	〃	520	1.3	〃	600
⑦	BP22-357B			6,700	〃	620	1.5	〃	700
⑦	BP22-358B			7,150	〃	720	1.7	〃	800
⑦	BP22-359B			8,400	〃	820	2.0	〃	900
⑦	BP22-3510B			9,150	〃	920	2.2	〃	1,000
⑦	BP22-3511B			10,500	〃	1,020	2.5	〃	1,100
⑦	BP22-3512B			11,000	〃	1,120	2.7	〃	1,200
⑦	BP22-3513B			11,500	〃	1,220	3.0	〃	1,300
⑦	BP22-3514B			12,500	〃	1,320	3.2	〃	1,400
⑦	BP22-3516B			14,000	〃	1,520	3.7	〃	1,600
⑦	BP22-435B			4,350	320	270	0.8	400	350
◎	BP22-44B			4,600	〃	320	0.9	〃	400
◎	BP22-45B			5,650	〃	420	1.2	〃	500
◎	BP22-46B			6,300	〃	520	1.5	〃	600
◎	BP22-47B			7,150	〃	620	1.8	〃	700
◎	BP22-48B			7,900	〃	720	2.1	〃	800
⑦	BP22-49B			8,750	〃	820	2.4	〃	900
⑦	BP22-410B			9,800	〃	920	2.6	〃	1,000
⑦	BP22-411B			10,500	〃	1,020	2.9	〃	1,100
⑦	BP22-412B			11,500	〃	1,120	3.2	〃	1,200
⑦	BP22-413B			12,500	〃	1,220	3.5	〃	1,300
⑦	BP22-414B			13,500	〃	1,320	3.8	〃	1,400
⑦	BP22-415B			15,000	〃	1,420	4.1	〃	1,500
⑦	BP22-416B			16,000	〃	1,520	4.4	〃	1,600

単位：mm

納期区分	品名記号			標準価格 円	外形寸法 ヨコ	外形寸法 タテ	質量 kg	適用キャビネット外形寸法 ヨコ	適用キャビネット外形寸法 タテ
⑦	BP22-453B			4,700	370	220	0.7	450	300
⑦	BP22-454B			5,650	〃	320	1.1	〃	400
⑦	BP22-455B			6,300	〃	420	1.4	〃	500
⑦	BP22-456B			7,150	〃	520	1.7	〃	600
⑦	BP22-457B			7,900	〃	620	2.1	〃	700
⑦	BP22-458B			8,400	〃	720	2.4	〃	800
⑦	BP22-459B			9,800	〃	820	2.7	〃	900
⑦	BP22-4510B			10,500	〃	920	3.1	〃	1,000
◎	BP22-55B			6,800	420	420	1.6	500	500
◎	BP22-56B			7,350	〃	520	2.0	〃	600
◎	BP22-57B			8,400	〃	620	2.3	〃	700
◎	BP22-58B			9,600	〃	720	2.7	〃	800
◎	BP22-59B			10,500	〃	820	3.1	〃	900
◎	BP22-510B			11,000	〃	920	3.5	〃	1,000
⑦	BP22-511B			12,500	〃	1,020	3.9	〃	1,100
◎	BP22-512B			14,000	〃	1,120	4.2	〃	1,200
⑦	BP22-513B			15,500	〃	1,220	4.6	〃	1,300
⑦	BP22-514B			16,500	〃	1,320	5.0	〃	1,400
⑦	BP22-515B			17,500	〃	1,420	5.4	〃	1,500
⑦	BP22-516B			18,000	〃	1,520	5.7	〃	1,600
⑦	BP22-517B			19,500	〃	1,620	6.1	〃	1,700
⑦	BP22-518B			21,000	〃	1,720	6.5	〃	1,800
⑦	BP22-520B			23,500	〃	1,920	7.3	〃	2,000
◎	BP22-66B			8,750	520	520	2.4	600	600
◎	BP22-67B			9,600	〃	620	2.9	〃	700
◎	BP22-68B			10,500	〃	720	3.4	〃	800
◎	BP22-69B			11,000	〃	820	3.8	〃	900
◎	BP22-610B			12,000	〃	920	4.3	〃	1,000
⑦	BP22-611B			12,500	〃	1,020	4.8	〃	1,100
◎	BP22-612B			14,000	〃	1,120	5.2	〃	1,200
⑦	BP22-613B			15,500	〃	1,220	5.7	〃	1,300
◎	BP22-614B			16,500	〃	1,320	6.2	〃	1,400
⑦	BP22-615B			18,000	〃	1,420	6.6	〃	1,500
◎	BP22-616B			19,500	〃	1,520	7.1	〃	1,600
◎	BP22-618B			22,500	〃	1,720	8.0	〃	1,800
◎	BP22-620B			25,000	〃	1,920	9.0	〃	2,000
◎	BP22-77B			10,500	620	620	3.5	700	700
◎	BP22-78B			11,500	〃	720	4.0	〃	800
◎	BP22-79B			12,500	〃	820	4.6	〃	900
◎	BP22-710B			13,000	〃	920	5.1	〃	1,000
⑦	BP22-711B			14,500	〃	1,020	5.7	〃	1,100
◎	BP22-712B			15,000	〃	1,120	6.2	〃	1,200
◎	BP22-714B			18,000	〃	1,320	7.4	〃	1,400
◎	BP22-716B			21,000	〃	1,520	8.5	〃	1,600
◎	BP22-718B			23,500	〃	1,720	9.6	〃	1,800
◎	BP22-720B			26,500	〃	1,920	10.7	〃	2,000

BP22-B 木製基板

単位：mm

納期区分	品名記号			標準価格 円	外形寸法 ヨコ	外形寸法 タテ	質量 kg	適用キャビネット外形寸法 ヨコ	適用キャビネット外形寸法 タテ
◎	**BP22-88B**			12,500	720	720	4.7	800	800
◎	**BP22-89B**			13,000	〃	820	5.3	〃	900
◎	**BP22-810B**			15,000	〃	920	6.0	〃	1,000
⑦	**BP22-811B**			17,000	〃	1,020	6.6	〃	1,100
◎	**BP22-812B**			18,000	〃	1,120	7.3	〃	1,200
⑦	**BP22-813B**			19,000	〃	1,220	7.9	〃	1,300
◎	**BP22-814B**			21,000	〃	1,320	8.6	〃	1,400
◎	**BP22-816B**			23,500	〃	1,520	9.8	〃	1,600
◎	**BP22-818B**			26,500	〃	1,720	11.1	〃	1,800
◎	**BP22-820B**			29,500	〃	1,920	12.4	〃	2,000
◎	**BP22-99B**			15,000	820	820	6.1	900	900
◎	**BP22-910B**			16,500	〃	920	6.8	〃	1,000
⑦	**BP22-911B**			18,000	〃	1,020	7.5	〃	1,100
◎	**BP22-912B**			19,500	〃	1,120	8.3	〃	1,200

単位：mm

納期区分	品名記号			標準価格 円	外形寸法 ヨコ	外形寸法 タテ	質量 kg	適用キャビネット外形寸法 ヨコ	適用キャビネット外形寸法 タテ
◎	**BP22-1010B**			19,500	920	920	7.6	1,000	1,000
⑦	**BP22-1011B**			21,000	〃	1,020	8.4	〃	1,100
◎	**BP22-1012B**			21,500	〃	1,120	9.3	〃	1,200
◎	**BP22-1014B**			25,000	〃	1,320	10.9	〃	1,400
◎	**BP22-1016B**			31,000	〃	1,520	12.6	〃	1,600
◎	**BP22-1018B**			35,000	〃	1,720	14.2	〃	1,800
◎	**BP22-1020B**			39,000	〃	1,920	15.9	〃	2,000
⑦	**BP22-1212B**			31,000	1,120	1,120	11.3	1,200	1,200
⑦	**BP22-1214B**			36,500	〃	1,320	13.3	〃	1,400
⑦	**BP22-1216B**			42,000	〃	1,520	15.3	〃	1,600
⑦	**BP22-1218B**			47,500	〃	1,720	17.3	〃	1,800
⑦	**BP22-1220B**			56,000	〃	1,920	19.4	〃	2,000
⑦	**BP22-1410B**			25,000	1,320	920	10.9	1,400	1,000
⑦	**BP22-1412B**			36,500	〃	1,120	13.3	〃	1,200
⑦	**BP22-1414B**※1			42,000	〃	1,320	19.9	〃	1,400
⑦	**BP22-1416B**※1			47,500	〃	1,520	24.2	〃	1,600
⑦	**BP22-1610B**			31,000	1,520	920	12.6	1,600	1,000
⑦	**BP22-1612B**			42,000	〃	1,120	15.3	〃	1,200
⑦	**BP22-1614B**※1			47,500	〃	1,320	22.3	〃	1,400

※1. 左右2分割仕様で、お客様組立てとなります。

ご注意

1. 木製基板はタテ・ヨコどちらの向きでもキャビネットへの取り付けが可能です。(BP22-1014B、1016B、1018B、1020B、1214B、1216B、1218B、1220B、1410B、1412B、1414B、1416B、1610B、1612B、1614Bを除く)
2. 鉄製基板付キャビネットからの組替え(S20-1216-2、1218-2、1220-2、S25-1216-2、1218-2、1220-2、S30-1016-2、1216-2、OR(Z)20-1216-2、OR(Z)25-1016-2、1216-2の機種)につきましては、別売のボルトセット(BP22-M8B)では六角ナットが不足します。キャビネットに使用されている鉄製基板取付用の六角ナットをご利用ください。
3. 木製基板の質量は、材質の特性上、記載の質量と異なる場合があります。

BP22-MB 木製基板用オプション・ボルトセット

● 鉄製基板付のキャビネットを木製基板に組替える際にご利用ください。

材質	ボルト・ナット:鉄



BP22-M8B

納期区分	品名記号			標準価格 円	セット内容	適用機種
◎	**BP22-M6B**			1,700	六角ボルトM6×30 4コ 六角ナットM6 4コ 樹脂部品 4コ	BP22-23B、253B、2535B、255B、256B
◎	**BP22-M8B**			2,100	六角ボルトM8×45 8コ 六角ナットM8 8コ 樹脂部品 8コ	BP22-□B (上記以外の機種※2)

※2. BP22-1414B、1416B、1614Bを除く。(左記商品は、木製基板に付属されている取付用ボルト・ナットをご使用ください。)

ご注意 キャビネット組込部品とボルトの長さが異なる場合があります。(取り付けに支障はありません。)

BP22-P 万能パネル

RoHS

- キャビネットへの取り付けにはパネル用レールBP21タイプ(714頁)をご利用ください。
- CR形コントロールボックスへの取り付けについては96頁をご参照ください。

(パネル用レールBP21タイプ
パネル用レールEに使用)

材　質	鉄
板　厚	1.6mm

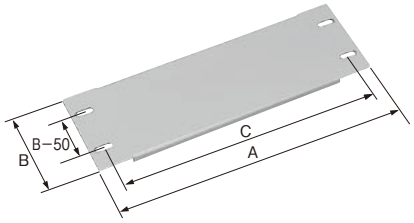


〔取付例〕


〔取付例〕


〔取付例〕

クリーム塗装
クリーム色(2.5Y8/2)
日塗工P22-80D

単位：mm

納期区分	品名記号			標準価格 円	セット内容	寸法 mm A	B	C	質量 kg	適用キャビネット E-B、OE-B、SE、SOE-B扉用	LE扉用	B・S扉用	RA、RAV、PD、D扉用	RUL扉用	B、S、RA、ORボデー用
◎	BP22-171P-Z			2,050	パネル1枚取付ねじ	170	100	135	0.3	—	—	ヨコ700mm両扉用	ヨコ300mm片扉用	—	ヨコ250mm
◎	BP22-172P-Z			2,500	〃	〃	200	〃	0.5						
◎	BP22-221P-Z			2,100	〃	220	100	185	0.3	—	—	ヨコ400mm片扉用 ヨコ800mm両扉用	ヨコ700mm両扉用	ヨコ300mm扉用	ヨコ300mm
◎	BP22-222P-Z			2,650	〃	〃	200	〃	0.6						
◎	BP22-271P-Z			2,100	〃	270	100	235	0.4	—	—	ヨコ450mm片扉用 ヨコ900mm両扉用	ヨコ400mm片扉用 ヨコ800mm両扉用	—	ヨコ350mm
◎	BP22-272P-Z			2,650	〃	〃	200	〃	0.7						
◎	BP22-273P-Z			2,950	〃	〃	300	〃	1.1						
◎	BP22-321P-Z			2,350	〃	320	100	285	0.5	ヨコ1,000mm扉用	—	ヨコ500mm片扉用 ヨコ1,000mm両扉用	—	ヨコ400mm扉用	ヨコ400mm
◎	BP22-322P-Z			2,750	〃	〃	200	〃	0.9						
◎	BP22-323P-Z			3,450	〃	〃	300	〃	1.3						
◎	BP22-325P-Z			4,900	〃	〃	500	〃	2.1					—	タテ700mm以上ヨコ400mm
◎	BP22-371P-Z			2,350	〃	370	100	335	0.5	ヨコ500mm扉用	—	ヨコ1,100mm両扉用	ヨコ500mm片扉用 ヨコ1,000mm両扉用	—	ヨコ450mm
◎	BP22-372P-Z			2,850	〃	〃	200	〃	1.0						
◎	BP22-421P-Z			2,650	〃	420	100	385	0.6	ヨコ1,200mm扉用	—	ヨコ600mm片扉用 ヨコ1,200mm両扉用	ヨコ600mm片扉用(タテ1,400mm以上)	ヨコ500mm扉用	ヨコ500mm
◎	BP22-422P-Z			2,950	〃	〃	200	〃	1.1						
◎	BP22-423P-Z			4,000	〃	〃	300	〃	1.7						
◎	BP22-425P-Z			5,800	〃	〃	500	〃	2.7					タテ700mm以上ヨコ500mm扉用	タテ700mm以上ヨコ500mm
◎	BP22-471P-Z			2,650	〃	470	100	435	0.7	ヨコ600mm扉用	ヨコ600mm扉用	—	ヨコ600mm片扉用(タテ1,200mm以下) ヨコ1,200mm両扉用	—	—
◎	BP22-472P-Z			3,450	〃	〃	200	〃	1.3						
◎	BP22-521P-Z			2,750	〃	520	100	485	0.8	タテ1,200mm以上(SE、SOE-B:タテ1,400mm以上) ヨコ700mm扉用 ヨコ1,400mm扉用	—	ヨコ700mm片扉用	ヨコ700mm片扉用(タテ1,200mm以上)	ヨコ600mm扉用	ヨコ600mm
◎	BP22-522P-Z			3,650	〃	〃	200	〃	1.4						
◎	BP22-523P-Z			4,600	〃	〃	300	〃	2.1						
◎	BP22-525P-Z			6,700	〃	〃	500	〃	3.4					タテ700mm以上ヨコ600mm扉用	タテ700mm以上ヨコ600mm
◎	BP22-571P-Z			2,850	〃	570	100	535	0.8	タテ1,000mm以下(SE、SOE-B:タテ1,200mm以下) ヨコ700mm扉用	ヨコ700mm扉用	—	ヨコ700mm片扉用(タテ1,000mm以下) ヨコ1,400mm両扉用	—	—
◎	BP22-572P-Z			3,800	〃	〃	200	〃	1.5						
◎	BP22-573P-Z			4,700	〃	〃	300	〃	2.2						
◎	BP22-621P-Z			2,950	〃	620	100	585	0.9	タテ1,200mm以上ヨコ800mm扉用 ヨコ1,600mm扉用	—	—	ヨコ800mm片扉用(タテ1,000mm以上のRA、PD)	ヨコ700mm扉用	ヨコ700mm
◎	BP22-622P-Z			4,000	〃	〃	200	〃	1.7						
◎	BP22-623P-Z			5,150	〃	〃	300	〃	2.4						
◎	BP22-625P-Z			7,600	〃	〃	500	〃	4.0						タテ700mm以上ヨコ700mm
◎	BP22-671P-Z			3,100	〃	670	100	635	1.0	—	ヨコ800mm扉用	—	ヨコ800mm片扉用(タテ800mm以下のRA、PD) ヨコ800mmのD用	—	—
◎	BP22-672P-Z			4,250	〃	〃	200	〃	1.8						
◎	BP22-673P-Z			5,250	〃	〃	300	〃	2.6						
◎	BP22-721P-Z			3,300	〃	720	100	685	1.0	ヨコ900mm扉用	—	—	—	ヨコ800mm扉用	ヨコ800mm
◎	BP22-722P-Z			4,350	〃	〃	200	〃	2.0						
◎	BP22-723P-Z			5,600	〃	〃	300	〃	2.9						
◎	BP22-725P-Z			8,600	〃	〃	500	〃	4.7						タテ700mm以上ヨコ800mm

ご注意 キャビネットのタテ寸法によっては取り付けできない機種もありますのでご注意願います。

BP22-J 自立鉄製基板

RoHS

- E-B、OE-B、SE、SOE-B自立キャビネット、FZシリーズの機器などの据置・実装にご利用ください。
- 側面や背面一体に組付可能な鉄製基板です。
- 付属の歯付座金で導通がとれます。
- 基板に方眼目盛は付いていません。

材　質	鉄
板　厚	2.3㎜

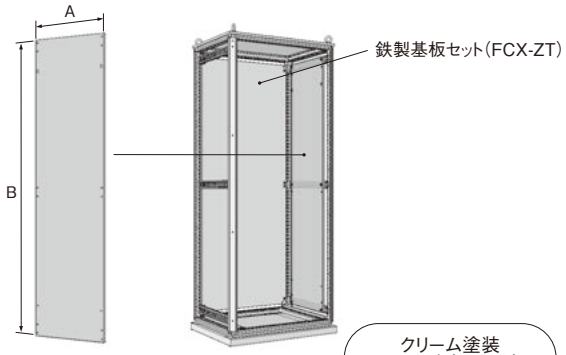

〔取付例〕

クリーム塗装
クリーム色(2.5Y8/2)
日塗工P22-80D

単位：㎜

納期区分	品名記号			標準価格 円	セット内容	外形寸法㎜ A(ヨコ)	外形寸法㎜ B(タテ)	質量kg	適用キャビネットと取付面 キャビネットタテ	E側面※	FZ側面	FZ背面
◎	BP22-2510J			11,500	基板1枚、取付ボルト	255	1,040	5.5	1,200	フカサ350㎜	フカサ400㎜	—
◎	BP22-2512J			12,000			1,240	6.5	1,400			
◎	BP22-2514J			12,500			1,440	7.3	1,600			
◎	BP22-2516J			13,500			1,640	8.6	1,800			
◎	BP22-2517J			13,500			1,740	8.7	1,900			
◎	BP22-2518J			14,000			1,840	9.6	2,000			
◎	BP22-2519J			14,000			1,940	9.7	2,100			
◎	BP22-2521J			14,500			2,140	10.6	2,300			
◎	BP22-3012J			13,000	〃	305	1,240	7.7	1,400	フカサ400㎜	—	—
◎	BP22-3014J			13,500			1,440	8.6	1,600			
◎	BP22-3016J			14,000			1,640	10.1	1,800			
◎	BP22-3017J			14,500			1,740	10.3	1,900			
◎	BP22-3018J			15,000			1,840	11.3	2,000			
◎	BP22-3019J			15,000			1,940	11.4	2,100			
◎	BP22-3021J			16,000			2,140	12.5	2,300			
◎	BP22-3514J			14,000	〃	355	1,440	9.9	1,600	—	フカサ500㎜	—
◎	BP22-3517J			15,000			1,740	11.9	1,900			
◎	BP22-3519J			16,000			1,940	13.2	2,100			
◎	BP22-3521J			16,500			2,140	14.4	2,300			
◎	BP22-4010J			14,000	〃	405	1,040	8.4	1,200	フカサ500㎜	—	—
◎	BP22-4012J			14,000			1,240	10.0	1,400			
◎	BP22-4014J			14,500			1,440	11.2	1,600			
◎	BP22-4016J			15,500			1,640	13.1	1,800			
◎	BP22-4017J			16,000			1,740	13.4	1,900			
◎	BP22-4018J			16,000			1,840	14.7	2,000			
◎	BP22-4019J			16,500			1,940	14.9	2,100			
◎	BP22-4021J			17,500			2,140	16.4	2,300			
◎	BP22-4514J			15,500	〃	455	1,440	12.5	1,600	—	フカサ600㎜	ヨコ600㎜
◎	BP22-4517J			17,000			1,740	15.0	1,900			
◎	BP22-4519J			18,000			1,940	16.7	2,100			
◎	BP22-4521J			19,000			2,140	18.3	2,300			
◎	BP22-5514J			17,000	〃	555	1,440	15.1	1,600	—	—	ヨコ700㎜
◎	BP22-5517J			18,500			1,740	18.2	1,900			
◎	BP22-5519J			19,500			1,940	20.2	2,100			
◎	BP22-5521J			21,000			2,140	22.2	2,300			
◎	BP22-6514J			18,500	〃	655	1,440	17.7	1,600	—	フカサ800㎜	ヨコ800㎜
◎	BP22-6517J			20,500			1,740	21.3	1,900			
◎	BP22-6519J			22,000			1,940	23.7	2,100			
◎	BP22-6521J			23,500			2,140	26.0	2,300			
◎	BP22-7514J			20,000	〃	755	1,440	20.3	1,600	—	—	ヨコ900㎜
◎	BP22-7517J			22,000			1,740	24.4	1,900			
◎	BP22-7519J			23,500			1,940	27.2	2,100			
◎	BP22-7521J			25,500			2,140	29.9	2,300			

※対象機種はE-B、OE-B、SE、SOE-Bです。E25、(S)OEM-Bの側面には取り付けできません。

ご注意 1.FZシリーズキャビネットにおいて背面にオプションの鉄製基板セット(FCX-ZT)を装着されている場合、側面に取り付ける自立鉄製基板は干渉しますので、適用サイズよりヨコ寸法が1サイズ小さいものを選定してください。
2.FZシリーズキャビネットにおいて前後扉仕様で自立鉄製基板を最背面に取り付けできません。FCX-ZTをご使用ください。
3.FZにご使用される場合、システムレール(FCX21-Z)と組合わせてご利用ください。

BP22-M メーターパネル

RoHS

- キャビネット内に各種計器を取り付ける場合にご使用ください。
- バー蝶番の調整により奥行きが20㎜ピッチで調整可能です。

材　　質	鉄
板　　厚	1.6㎜(メーターパネル)3.2㎜(パネル台)

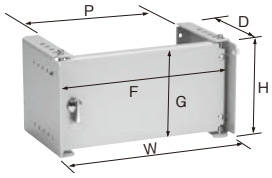

BP22-2041M

ライトベージュ塗装
LB色(5Y7/1)
日塗工P25-70B

納期区分	品名記号			標準価格 円	最大外形寸法 ㎜ W	H	D	メーターパネル寸法 ㎜ F	G	P	質量 kg	適用キャビネットの目安※ RA、OR、SR、SORなど
◎	**BP22-2041M**			9,850	320	179	172	305	156	256	3.0	フカサ 200㎜～ヨコ 400㎜～タテ 300㎜～
◎	**BP22-2043M**			13,000	〃	343	〃	〃	320	〃	5.6	〃 ヨコ 400㎜～タテ 450㎜～
◎	**BP22-2051M**			10,000	420	179	〃	405	156	356	3.2	〃 ヨコ 500㎜～タテ 300㎜～
◎	**BP22-2051MH**			10,500	〃	193	〃	〃	170	〃	3.5	〃 ヨコ 500㎜～タテ 350㎜～
◎	**BP22-2053M**			13,000	〃	343	〃	〃	320	〃	6.0	〃 ヨコ 500㎜～タテ 450㎜～
◎	**BP22-2061M**			10,500	520	179	〃	505	156	456	3.4	〃 ヨコ 600㎜～タテ 300㎜～
◎	**BP22-2063M**			14,000	〃	343	〃	〃	320	〃	6.4	〃 ヨコ 600㎜～タテ 450㎜～
◎	**BP22-2064M**			16,000	〃	443	〃	〃	420	〃	8.3	〃 ヨコ 600㎜～タテ 550㎜～
◎	**BP22-2071M**			11,000	620	179	〃	605	156	556	3.6	〃 ヨコ 700㎜～タテ 300㎜～
◎	**BP22-2073M**			14,500	〃	343	〃	〃	320	〃	6.7	〃 ヨコ 700㎜～タテ 450㎜～
◎	**BP22-2542M**			11,500	320	243	222	305	220	256	4.7	フカサ 250㎜～ヨコ 400㎜～タテ 400㎜～
◎	**BP22-2543M**			14,000	〃	343	〃	〃	320	〃	6.6	〃 ヨコ 400㎜～タテ 450㎜～
◎	**BP22-2551M**			11,000	420	193	〃	405	170	356	4.5	〃 ヨコ 500㎜～タテ 350㎜～
◎	**BP22-2552M**			12,500	〃	243	〃	〃	220	〃	5.0	〃 ヨコ 500㎜～タテ 400㎜～
◎	**BP22-2553M**			14,000	〃	343	〃	〃	320	〃	7.0	〃 ヨコ 500㎜～タテ 450㎜～
◎	**BP22-2562M**			13,000	520	243	〃	505	220	456	5.3	〃 ヨコ 600㎜～タテ 400㎜～
◎	**BP22-2563M**			14,500	〃	343	〃	〃	320	〃	7.4	〃 ヨコ 600㎜～タテ 450㎜～
◎	**BP22-2564M**			17,000	〃	443	〃	〃	420	〃	9.3	〃 ヨコ 600㎜～タテ 550㎜～
◎	**BP22-2572M**			13,000	620	243	216	605	220	556	5.6	〃 ヨコ 700㎜～タテ 400㎜～
◎	**BP22-2573M**			15,500	〃	343	〃	〃	320	〃	7.7	〃 ヨコ 700㎜～タテ 450㎜～

ご注意

※キャビネットの形状により取り付けできない場合がありますので、キャビネットの取付可能寸法とメーターパネルのサイズを確認の上、ご使用ください。
また、キャビネットのハンドル位置にメーターパネルを取り付ける場合は、ハンドル部により有効フカサが減少しますので、機種選定にはご注意ください。
適用キャビネットの目安は、フカサ・ヨコ・タテの最小寸法を記載しています。最小寸法どうしの組合わせでは、ハンドル部の止め金が干渉し、メーターパネルの取り付けができません。

(例)BP22-2051Mを制御盤キャビネット(RA)に取り付ける場合
(BP22-2051M 適用キャビネットの目安:フカサ200mm以上、ヨコ500mm以上、タテ300mm以上)
最小寸法

取付不可

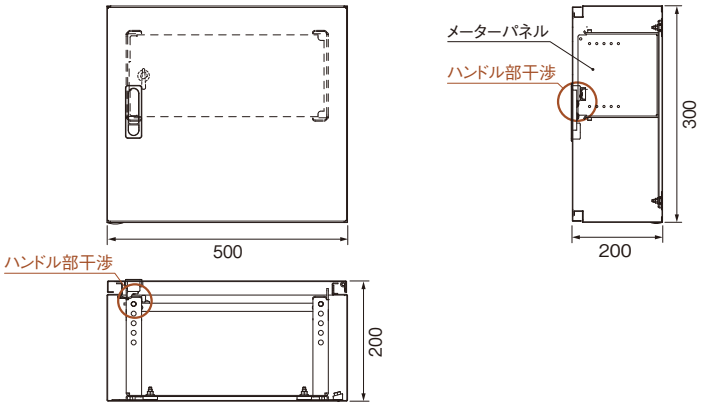

●ハンドル部の干渉を避けるために、フカサ・ヨコ・タテのいずれかの寸法を大きく取るようにキャビネットを選定してください。

取付可能

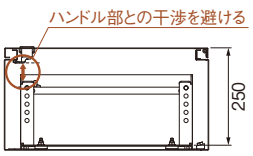

例①
ハンドル部に考慮したキャビネット
(フカサ)を選定してください。
フカサ200mm→250mmに変更

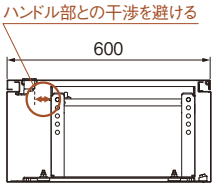

例②
ハンドル部に考慮したキャビネット
(ヨコ)を選定してください。
ヨコ500mm→600mmに変更

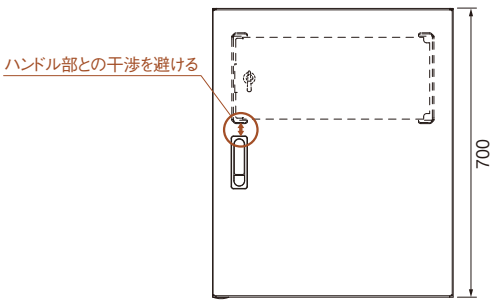

例③
ハンドル部に考慮したキャビネット(タテ)を
選定してください。
タテ300mm→700mmに変更

●メーターパネルに取り付ける各種計器の寸法を考慮の上、選定してください。

MBP ブランクパネル 取扱い商品

篠原電機株式会社製

- 各種メーター、機器などの予備パネルカットや不要になったパネルカットのブラインドにご利用ください。
- 各メーカーのメーターに適合するサイズとなっております。
  （適用機種につきましては、当社ホームページをご覧ください。）

材質	鋼板
板厚	1.6mm
塗装色	黒

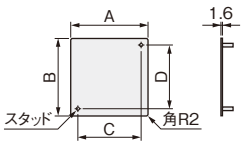

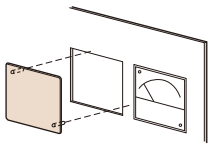
〔取付例〕



単位：mm

納期区分	品名記号			標準価格 円	セット内容	寸法 mm A※	B※	C	D	スタッド
◎	MBP-0305			14,500	10コ入 フランジナット 20コ付	30	53	18	41	2-M3×15
◎	MBP-0909			19,500		100	100	87	87	2-M4×15
◎	MBP-0606			15,500		64	60	48	48	2-M3×15
◎	MBP-0808			16,500		85	85	64	64	2-M3×15
◎	MBP-1010			19,500		102	102	80	80	2-M4×15
◎	MBP-1111			20,000		110	110	90	90	2-M5×15
◎	MBP-1212			20,000		122	122	100	100	2-M5×15
◎	MBP-0505			14,500		53	53	41	41	2-M3×15
◎	MBP-0510			16,000		〃	100	〃	88	2-M3×15


〔取付例〕

※メーターの外形寸法とは異なる場合があります。

BP23-T 通信機器用マウントブラケット RoHS

- HUB･ルーター･モデムなどの通信機器をキャビネットの基板へ取り付ける場合にご使用ください。
- 高さ調整機構により幅広い機器に対応します。

材質	鉄
表面処理	ニッケルめっき


BP23-1TA


BP23-2T

単位：mm

納期区分	品名記号			標準価格 円	セット内容	最大外形寸法 mm H	取付範囲 mm	取付許容質量 kg	摘要
◎	BP23-1TA			9,400	金具5組（10コ） 取付ねじ	36	17～30	1	金具2コで1組として使用
◎	BP23-2T			19,000	金具5組（20コ） 〃	56	17～50	3	金具4コで1組として使用
◎	BP23-3T			21,000	金具5組（20コ） 〃	106	30～100	6	〃

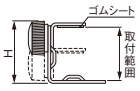

BP23-1TA

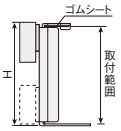

BP23-2T･3T

BP23-U 19インチマウントブラケット RoHS

- パッチパネルの取り付けにご使用ください。
- 蝶番式のため背面のメンテナンスが容易です。
- EIA規格に対応しています。
- パネル用レール BP21-B（714頁）を使用してキャビネットに取り付けすることも可能です。
  （ヨコ600mmでフカサ200mm以上の製品のみ）

ご注意 CH-A、OAB、SO-A、CLなどにはパネル用レール BP21-Bを使用してキャビネットに取り付けることはできません。

材質	鉄
板厚	2.3mm

ライトベージュ塗装
LB色（5Y7/1）
日塗工P25-70B

●取付ねじ付　単位：mm

納期区分	品名記号			標準価格 円	寸法 mm A	B	取付可能ユニット
◎	BP23-102U			4,700	89	38	2U
◎	BP23-104U			7,400	178	126	4U

U=44.45


〔取付例〕

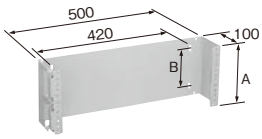

BP23-U 19インチタテ置き棚板 RoHS 粉体塗装

- UPSなど据置型の機器を19インチタテ置き型キャビネットへ取り付ける際にご使用ください。
- 長穴を利用して、ラックオプション･結束テープ（RD852-50）（517･776頁）にて機器を固定することが可能です。


〔取付例〕

ライトベージュ塗装
LB色（5Y7/1）
日塗工P25-70B

材質	鉄
板厚	1.6mm

納期区分	品名記号			標準価格 円	外形寸法 mm W	H	D	取付許容質量 kg	質量 kg	摘要
◎	BP23-301U			7,050	488	43.6	250	5	1.7	1Uマウント用
◎	BP23-302U			7,600	〃	87.6	〃	10	2.1	2U 〃
◎	BP23-303U			8,050	〃	131.6	〃	〃	2.5	3U 〃

U=44.45



BP23-302U

BP23-U 19インチマウントユニット

RoHS

- キャビネットに19インチマウントユニットを取り付けることにより、19インチ機器の収納が可能です。
- 木製基板・鉄製基板に取り付けが可能です。
- EIA規格に準拠しており、1U～6Uタイプがあります。
- 配線処理用としてラックオプション・ケーブルホルダー（RD87-2RK・3RK）（519頁）の取り付けが可能です。（BP23-202UB～206UBのみ）

材　質	鉄
板　厚	2.3㎜

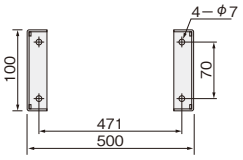

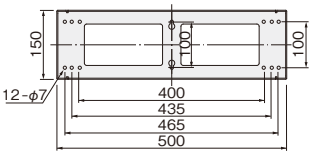



〔取付例〕



BP23-201UA

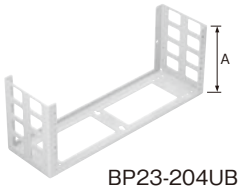

BP23-204UB

ライトベージュ塗装（近似）

●取付ねじ付　単位：㎜

納期区分	品名記号			標準価格 円	セット内容	寸法 ㎜ A	取付可能ユニット	取付許容質量 kg	質量 kg
◎	**BP23-201UA**			4,250	2コ入	(47)	1U	5	0.5
◎	**BP23-202UB**			7,050	1コ入	(106)	2U	30	1.8
◎	**BP23-203UB**			8,050	〃	(150)	3U	〃	2.1
◎	**BP23-204UB**			8,950	〃	(194)	4U	〃	2.3
◎	**BP23-205UB**			9,850	〃	(239)	5U	〃	2.7
◎	**BP23-206UB**			10,500	〃	(283)	6U	〃	2.9

U=44.45

BP23-SU 19インチマウントユニット用スライド台

RoHS

- 19インチマウントユニットをスライドさせるための専用オプションパーツです。（ご注意 19インチマウントユニット（上記参照）は別売となります。）
- キャビネットの基板および、HUB収納キャビネット（THR）のマウントユニット取付レールに取り付けが可能です。
- スライド機能により、省スペース用キャビネット選定時の作業スペースが確保できます。

材　質	鉄
板　厚	2.3㎜

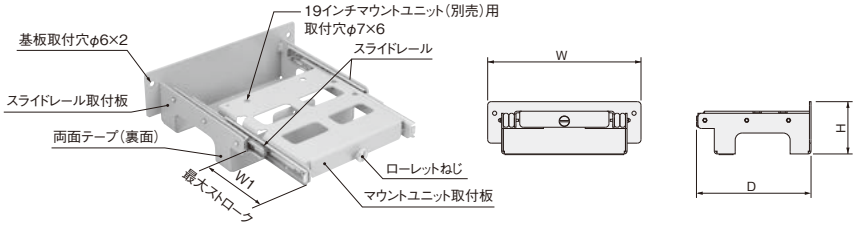

〔19インチマウントユニット用スライド台 組合わせ例〕

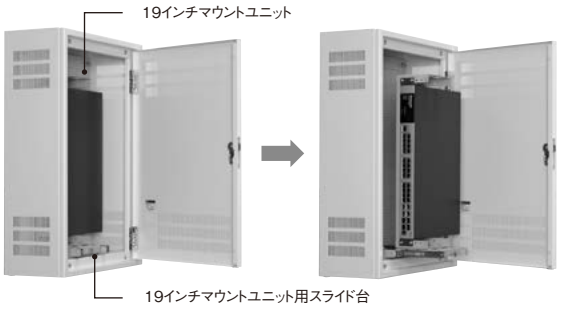

〔19インチマウントユニット用スライド台 引き出し例〕

ライトベージュ塗装（近似）

●取付ねじ付　単位：㎜

納期区分	品名記号			標準価格 円	寸法 ㎜ W	H	D	W1	取付可能な19インチマウントユニット	取付許容質量 kg	質量 kg	適用キャビネット
◎	**BP23-3SUR**			17,000	220	75	(165)	149	BP23-202UB、BP23-203UB	12	1.6	RA、OR、ORB、SR、SOR（フカサ 200用　タテ 600以上）
◎	**BP23-3SUB**			17,000	〃	90	(163)	〃	BP23-202UB、BP23-203UB	〃	1.7	B、S、B-L、S-L、STB、STS（フカサ 200用　タテ 700以上）
◎	**BP23-4SUR**			17,000	〃	75	(210)	229	BP23-202UB、BP23-203UB、BP23-204UB	〃	1.9	THR※、RA、OR、SR、SOR（フカサ 250用　タテ 600以上）
◎	**BP23-4SUB**			17,500	〃	90	(203)	〃	BP23-202UB、BP23-203UB、BP23-204UB	〃	2.0	B、S、B-L、S-L（フカサ 250用　タテ 700以上）

ご注意 1.THRに取り付けの際はキャビネットに付属のBP23-203UB（上記参照）をご利用ください。別途購入される場合、BP23-204UBは取り付けできません。※
2.B,S,B-L,S-Lのタテまたはヨコ寸法が1,400㎜以上の機種に本製品は取り付けできません。
3.ORB20-1216-2,1414-2,1416-2に本製品は取り付けできません。
4.両扉の合わせ部に本製品は取り付けできません。

BP23-B 通信機器用棚板・基板用

RoHS 粉体塗装

- HUB・モデム・メディアコンバータなど、小型機器をキャビネット内に取り付ける場合にご使用ください。
- 長穴を利用して、ラックオプション・結束テープ(RD852-50)(517・776頁)にて機器を固定することが可能です。(BP23-2415BBは結束テープを付属。)

材質	鉄
板厚	1.2、1.6、2.3mm

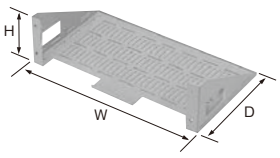

BP23-3520B

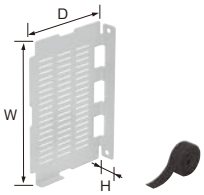

BP23-2415BB


〔取付例〕

ライトベージュ塗装 LB色(5Y7/1) 日塗工P25-70B

単位：mm

納期区分	品名記号			標準価格 円	外形寸法 mm W	H	D	取付許容質量 kg	質量 kg	摘要
◎	**BP23-2415BB**			4,450	240	30	160	横置き1kg以下、縦置き2kg以下	0.35	取付ねじ、結束テープ幅20mm×1500mm
◎	**BP23-2515B**			5,950	250	50	150	2	0.5	取付ねじ
◎	**BP23-3520B**			6,350	350	100	200	5	1.1	〃
◎	**BP23-3524B**			6,800	〃	〃	240	〃	1.3	〃
◎	**BP23-5530B**			9,600	550	150	300	10	3.4	〃

BP23-LB(HB) 通信機器用2段基板

RoHS 粉体塗装

- HUB、アクセスポイントなど通信機器をキャビネット内に取り付ける場合にご使用ください。キャビネットの奥行きを有効に使用することができます。
- 長穴を利用して、結束テープ(付属)にて機器を固定することが可能です。

材質	スリット付基板:鉄 支持金具:溶融亜鉛めっき鋼板
板厚	スリット付基板:1.2mm 支持金具:1.6mm



BP23-253HB


〔取付例〕

ライトベージュ塗装 LB色(5Y7/1) 日塗工P25-70B

単位：mm

納期区分	品名記号			標準価格 円	セット内容	外形寸法 mm W	H	D	1段目有効フカサ	許容質量 kg	適用キャビネット ヨコ	タテ	フカサ
◎	**BP23-152LB**			12,500	スリット付基板 1コ 支持金具 4コ ねじ部品 一式 結束テープ	180	220	67	50	3	300mm以上	400mm以上	120mm以上
◎	**BP23-152HB**			13,500		〃	〃	117	100	〃	〃	〃	160mm以上
◎	**BP23-253LB**			13,500		280	320	67	50	〃	400mm以上	500mm以上	120mm以上
◎	**BP23-253HB**			14,000		〃	〃	117	100	〃	〃	〃	160mm以上

PTMX-L L型コンセント取付金具

RoHS

- 奥行きの大きなACアダプタをヨコ向きに取り付ける際にご利用ください。

材質	鉄
板厚	1.6mm
表面処理	クロメートめっき

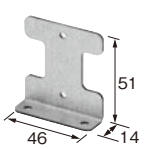

PTMX-1L



PTMX-2L


L型コンセント取付金具(PTMX-2L)
〔コンセント取付例〕

単位：mm

納期区分	品名記号			標準価格 円	セット内容	適用コンセント
◎	**PTMX-1L**			2,900	取付金具5コ、取付ねじ	パナソニック製WK1012W 他
◎	**PTMX-2L**			3,150	〃	パナソニック製WK1021W WK3004W 他

■詳細は355頁をご参照ください。

BP23 万能取付金具

RoHS

●機器、支持物などの取り付けに便利です。

材質	鉄
板厚	2.3㎜
表面処理	クロメートめっき

単位：㎜

納期区分	品名記号			標準価格 円	セット内容	寸法 ㎜ L	寸法 ㎜ A
◎	**BP23-9A**			5,950	3本入	914	10
◎	**BP23-9B**			8,300	〃	〃	〃
◎	**BP23-9C**			5,700	〃	〃	〃
◎	**BP23-9D**			8,300	〃	〃	〃
◎	**BP23-9E**			8,300	〃	〃	7
◎	**BP23-18A**			8,300	2本入	1,829	10
◎	**BP23-18B**			12,000	〃	〃	〃
◎	**BP23-18C**			8,050	〃	〃	〃
◎	**BP23-18D**			11,000	〃	〃	〃
◎	**BP23-18E**			11,000	〃	〃	7

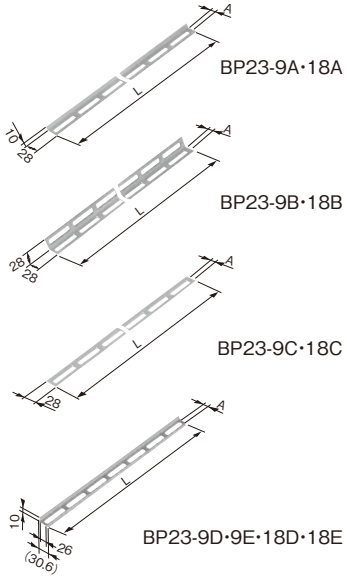

TCK ABCパーツ(TCK) 取扱い商品

●□48㎜のDIN規格機器取り付けの際にご利用ください。

篠原電機株式会社製

材質	鋼板
板厚	1.6㎜
表面処理	電気亜鉛めっき三価クロメート処理仕上

単位：㎜

納期区分	品名記号			標準価格 円	セット内容
◎	**TCK-44**			12,500	10コ入

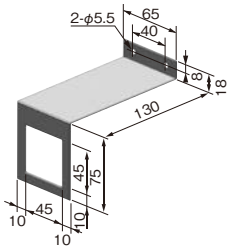


〔取付例〕

TK ABCパーツ(TK) 取扱い商品

●配電盤、制御盤、操作盤内のボリュームやトグルスイッチの取付金具としてご利用ください。

篠原電機株式会社製

材質	鋼板
板厚	1.6㎜
表面処理	電気亜鉛めっき三価クロメート処理仕上

単位：㎜

納期区分	品名記号			標準価格 円	セット内容	スイッチ取付穴 ㎜
◎	**TK-30**			5,400	10コ入	φ12.5
◎	**TK-30-6.5**			5,400		φ6.5

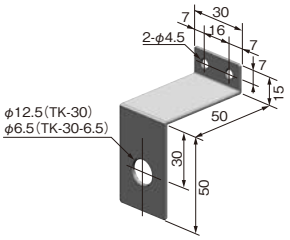

DTK ABCパーツ(DTK) 取扱い商品

●分・配電盤、制御盤、操作盤など、盤内のダクト取付金具としてご利用ください。
●配線ダクト(BP52)(777·778頁)を合わせてご利用ください。

篠原電機株式会社製


〔取付例〕

材質	鋼板
板厚	1.6㎜
表面処理	電気亜鉛めっき三価クロメート処理仕上

単位：㎜

納期区分	品名記号			標準価格 円	セット内容	スイッチ取付穴 ㎜
◎	**DTK-22**			5,750	10コ入	φ22.5
◎	**DTK-25**			5,750		φ25.5
◎	**DTK-30**			5,750		φ30.5

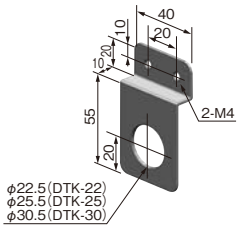

PBK ABCパーツ（PBK） 取扱い商品

篠原電機株式会社製

● 押ボタンスイッチ取付金具としてご利用ください。

材　　質	鋼板
板　　厚	1.6㎜
表 面 処 理	電気亜鉛めっき三価クロメート処理仕上

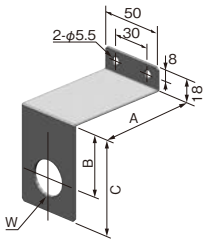

単位：㎜

納期区分	品名記号			標準価格 円	セット内容	取付穴サイズ㎜ A	取付穴サイズ㎜ B	取付穴サイズ㎜ C	スイッチ取付穴㎜ W
◎	**PBK-22**			6,950	10コ入	60	35	60	φ22.5
◎	**PBK-25**			6,950		〃	〃	〃	φ25.5
◎	**PBK-30**			6,950		〃	〃	〃	φ30.5
◎	**PBK-22Y**※1			7,150		〃	47	72	φ22.5
◎	**PBK-25Y**※1			7,150		〃	〃	〃	φ25.5
◎	**PBK-30Y**※1			7,150		〃	〃	〃	φ30.5
◎	**PBK-22-80**			7,150		80	35	60	φ22.5
◎	**PBK-25Y-80**※1			7,150		〃	47	72	φ25.5
◎	**PBK-30Y-80**※1			7,150		〃	〃	〃	φ30.5

※1.用途銘板の取り付けができます。

CP ABCパーツ（CP） 取扱い商品

篠原電機株式会社製

● 機器などの取付金具としてご利用ください。

材　　質	鋼板
板　　厚	2.3㎜
表 面 処 理	電気亜鉛めっき三価クロメート処理仕上

単位：㎜

納期区分	品名記号			標準価格 円	セット内容	外形寸法 ㎜ A	外形寸法 ㎜ B	外形寸法 ㎜ C	外形寸法 ㎜ D	小判穴
◎	**CP-1**			2,550	10コ入	70	56	40	—	1コ
◎	**CP-2**			3,000		90	76	60	25	2コ

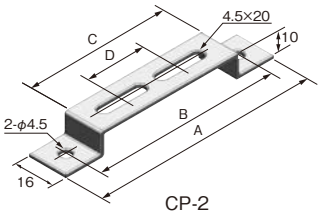

CP-2

TB-DR IECレール（35㎜幅）

RoHS

● 各種レール式端子台、IECレール対応機器を支持固定するアルミ製レールです。
● 外観寸法はTH35-7.5に沿った形状です。

材　　質	アルミ


TB-DR

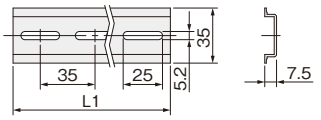

単位：㎜

納期区分	品名記号			標準価格 円	セット内容	寸法 ㎜ L1
◎	**TB-DR**			10,500	10コ入	1,000
◎	**TB-DR2**			21,500	〃	2,000

TB-DC IECレール用レールキャップ

RoHS

● 日東工業製IECレール（TB-DR、TB-DR2）の切断部の保護としてご使用ください。
● 切断面のバリなどによる怪我の防止につながります。

材　　質	軟質ポリ塩化ビニル樹脂
色　　彩	黒




〔取付例〕

単位：㎜

納期区分	品名記号			標準価格 円	セット内容	適合レール ※2
◎	**TB-DC**			1,950	10コ入	TB-DR TB-DR2

※2.適合レール以外のレールには取り付けできませんのでご注意ください。

ご注意 TB-DR、TB-DR2に取り付ける場合は、レールキャップを奥までしっかりと取り付けてください。

DHC-T DHホルダー 取扱い商品

篠原電機株式会社製

- 日東工業製IECレール（TB-DR・TB-DR2）対応のリレーなどに保護カバーを使用する際の取付台としてご利用ください。
- 端子台固定金具と共締めすることにより、日東工業製IECレール（TB-DR・TB-DR2）対応リレーなどの通電部周辺に簡単に保護カバーの取り付けができます。

材　質	鋼板
板　厚	2.3mm
表面処理	電気亜鉛めっき三価クロメート処理仕上



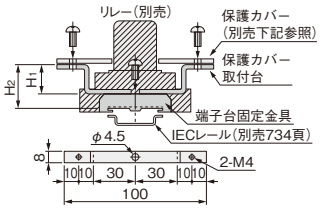

〔取付方法〕



〔DHC-20T 取付例〕



〔リレー 取付例〕

単位：mm

納期区分	品名記号			標準価格 円	セット内容	外形寸法 mm H1	外形寸法 mm H2	適合レール	摘要
◎	**DHC-20T**			4,400	10コ入	20	33	IEC35mmレール	取付金具付
◎	**DHC-35T**			4,550		35	48		
◎	**DHC-70T**			4,750		70	83		

DHC-C DHホルダー用保護カバー 取扱い商品

篠原電機株式会社製

- DHホルダーと組み合わせて、リレーなどのソケットの充電部を保護します。
- PVC製で任意の長さに切断して使用可能です。

材　質	透明PVC



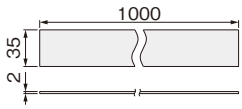

単位：mm



〔取付例〕

納期区分	品名記号			標準価格 円	セット内容
◎	**DHC-C**			20,500	10コ入

DH DHホルダー（スイッチ取付タイプ） 取扱い商品

篠原電機株式会社製

- ABCパーツ・TK（725頁）と組み合わせて、トグルスイッチやボリュームを日東工業製IECレール（TB-DR・TB-DR2）に取付可能です。
- 1ヵ所の固定ねじで日東工業製IECレール（TB-DR・TB-DR2）の任意の位置に取り付けができます。
- 取付ねじに皿ねじを採用（取付ねじ穴を落とし加工）し、取付面をフラットにしています。
- スイッチ取付金具が容易に取り付けできるようにタップ加工済です。

材　質	鋼板
板　厚	1.2mm
表面処理	電気亜鉛めっき三価クロメート処理仕上

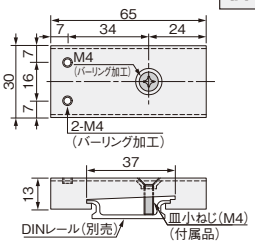



〔取付例〕

単位：mm

納期区分	品名記号			標準価格 円	セット内容	適合レール
◎	**DH-3065**			4,750	10コ入	IEC35mmレール

DH-T DHホルダー（コンセント取付タイプ） 取扱い商品

篠原電機株式会社製

- 日東工業製IECレール（TB-DR・TB-DR2）に取り付けて、コンセントの取付補助金具にご利用ください。
- 1ヵ所の固定ねじで日東工業製IECレール（TB-DR・TB-DR2）の任意の位置に取り付けができます。
- 取付ねじに皿ねじを採用（取付ねじ穴を落とし加工）し、取付面をフラットにしています。
- コンセントが容易に取り付けできるようにタップ加工済です。

材　質	鋼板
板　厚	1.2mm
表面処理	電気亜鉛めっき三価クロメート処理仕上

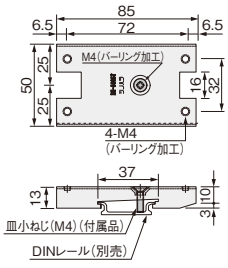



〔取付例〕

単位：mm

納期区分	品名記号			標準価格 円	セット内容	適合レール
◎	**DH-5085T**			5,950	10コ入	IEC35mmレール

■適用コンセント:4-M4（パナソニック製 WK3004W・WK3064）

DH-TS DHホルダー（コンセント及びタンブラスイッチ取付タイプ） 取扱い商品

篠原電機株式会社製

- 日東工業製IECレール（TB-DR・TB-DR2）に取り付けてご使用ください。
- 1ヵ所の固定ねじを締め付けるだけで、日東工業製IECレール（TB-DR・TB-DR2）の任意の位置に固定できます。
- 取付ねじに皿ねじを採用（取付ねじ穴を落とし加工）し、取付面をフラットにしています。

材　質	鋼板
板　厚	1.2mm
表面処理	電気亜鉛めっき三価クロメート処理仕上



単位：mm

納期区分	品名記号			標準価格 円	セット内容	外形寸法 ヨコ	外形寸法 タテ	外形寸法 フカサ	適合レール
◎	**DH-5050TS**			6,050	10コ入	50	50	13	IEC35mmレール

■適用コンセント:パナソニック製（WK1012W、WK1013W、WK1821、WK3001W、WK3821、WK3012、WK3811）
東芝ライテック製（DC1121（W））、明工社製（ME2726W、MR2770W、MR2732W）
■適用タンブラスイッチ:パナソニック製（WS3001W、WS3002W）、明工社製（MR3020、MR3021、MR3204）

DHS-T DHホルダー（コンセント取付タイプ）ワンタッチ式 取扱い商品

篠原電機株式会社製

- コンセントを日東工業製IECレール（TB-DR・TB-DR2）に取り付けるためのアタッチメントにご利用ください。
- 一度コンセントを金具に取り付ければ、あとは工具を使わずにワンタッチで
  日東工業製IECレール（TB-DR・TB-DR2）に取り付けられますので、省力化が図れます。
- メンテナンス時もコンセントを金具から外すことなく脱着可能です。

材　質	鋼板、ばね材
板　厚	1.2mm
表面処理	電気亜鉛めっき三価クロメート処理仕上



〔取付例〕

単位：mm

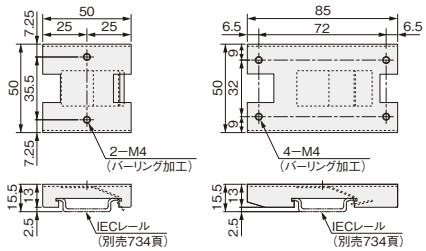

DHS-5050T　　DHS-5085T

納期区分	品名記号			標準価格 円	セット内容	適合レール
◎	**DHS-5050T**			8,100	10コ入	IEC35mmレール
◎	**DHS-5085T**			9,950		

■適用コンセント:DHS-5050T→2-M4（パナソニック製 WK1012W・WK1013W・WK1821・WK3001W・WK3821・WK3012・WK3811）
DHS-5085T→4-M4（パナソニック製 WK3004W・WK3064）

DH-F DHホルダー 取扱い商品

篠原電機株式会社製

- 富士電機（株）製 栓型ヒューズ接続ベース（AFa60）を
  日東工業製IECレール（TB-DR・TB-DR2）に固定する際にご利用ください。
- 1ヵ所の固定ねじで日東工業製IECレール（TB-DR・TB-DR2）の任意の位置に固定できます。
- 取付ねじに皿ねじを採用（取付ねじ穴を落とし加工）し、取付面をフラットにしています。
- 栓形ヒューズ接続ベースが容易に取り付けできるようにタップ加工済です。

材　質	鋼板
板　厚	1.2mm
表面処理	電気亜鉛めっき三価クロメート処理仕上

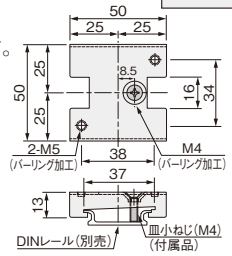



〔取付例〕

単位：mm

納期区分	品名記号			標準価格 円	セット内容	適合レール
◎	**DH-5050F**			5,250	10コ入	IEC35mmレール

DH-N DHホルダー（DINレール対応ノイズフィルター取付台） 取扱い商品

篠原電機株式会社製

- ノイズフィルターの取付補助金具としてご利用ください。
  （適用機種につきましては、当社ホームページをご覧ください。）
- 中板に直接取り付ける必要はありません。1ヵ所の固定ねじを締め付けるだけで、
  日東工業製IECレール（TB-DR・TB-DR2）に任意の位置に固定できます。
- 取付ねじに皿ねじを採用（ねじ穴を落とし加工）し、取付面をフラットにしています。
- ノイズフィルターが容易に取り付けできるようにタップ加工済です。

材　質	鋼板
板　厚	1.2mm
表面処理	電気亜鉛めっき三価クロメート処理仕上

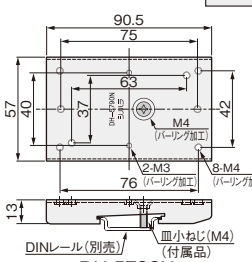

DH-5790N

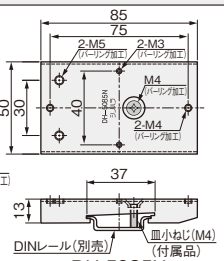

DH-5085N

単位：mm

納期区分	品名記号			標準価格 円	セット内容	適合レール
◎	**DH-5790N**			6,500	10コ入	IEC35mmレール
◎	**DH-5085N**			5,950		



〔取付例〕

BP23 傾斜金具

RoHS

● 端子の取り付けに制約がある場合、また同一平面に何段かの端子が並ぶ場合など、
この金具を利用することにより、配線が容易に行えます。

材　　質	鉄
表 面 処 理	クロメートめっき



BP23-1A　BP23-2A　BP23-1S　BP23-2S　BP23-3S

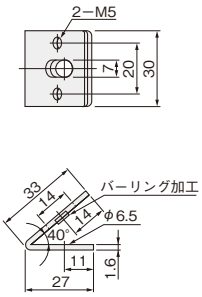

BP23-1A

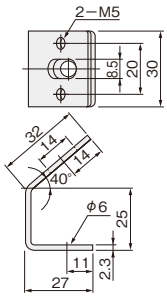

BP23-2A

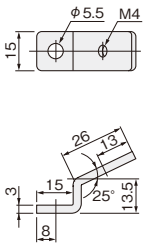

BP23-1S

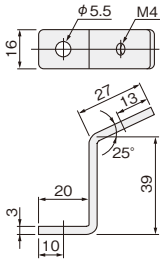

BP23-2S

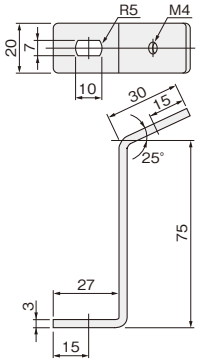

BP23-3S

単位：mm

納期区分	品 名 記 号			標 準 価 格 円	セット内容	板厚 mm
◎	**BP23-1A**			8,500	50コ入	1.6
◎	**BP23-2A**			5,950	30コ入	2.3
◎	**BP23-1S**			8,500	50コ入	3.0
◎	**BP23-2S**			5,250	30コ入	3.0
◎	**BP23-3S**			5,950	〃	3.0



〔取付例〕

BP24 盤用線止めバー

RoHS

● 配線の整理、集中化にご利用ください。
● 盤用キャビネット(B・S)、制御盤キャビネット(RA)、
屋外用制御盤キャビネット(OR)などにご利用ください。



材　　質	アルミニウム
板　　厚	1.0mm

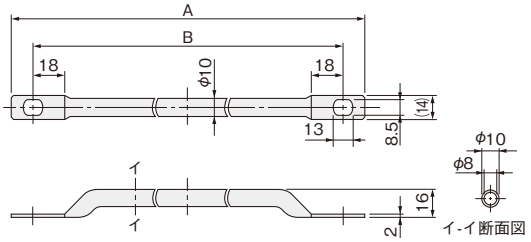

イ-イ断面図

単位：mm

納期区分	品 名 記 号			標 準 価 格 円	セット内容	寸 法 mm A	寸 法 mm B	摘　　要
◎	**BP24-400A**			7,050	10本入	301	278	ヨコ幅 400mmのキャビネット用
◎	**BP24-500A**			7,400	〃	401	378	〃 500mm 〃
◎	**BP24-600A**			7,600	〃	501	478	〃 600mm 〃

BP24-T 線止め金具

RoHS

材　　質	鉄
板　　厚	1.6mm



BP24-200T

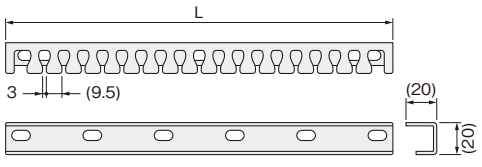

単位：mm

クリーム塗装
クリーム色(2.5Y9 1)
日塗工P22-90B

納期区分	品 名 記 号			標 準 価 格 円	セット内容	寸 法 mm L
◎	**BP24-200T**			2,900	金具2本 取付ねじ	200
◎	**BP24-250T**			3,550		250
◎	**BP24-350T**			4,250		350
◎	**BP24-450T**			5,050		450

BX-R 配線支持レール(B,S,BF,SF,B-L(S),S-L(S),TB-M用)

RoHS

- 配線ケーブルの支持にご利用ください。
- 盤用キャビネットのボデー側面に加工なしで取り付けできます。
- 基板取付前・取付後、どちらでも配線支持レールの取り付けが可能です。

材質	鉄
板厚	2.0㎜
表面処理	クロメートめっき

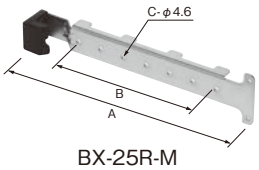

BX-25R-M

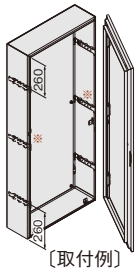

〔取付例〕

※の位置にはタテ1400㎜以上の場合に取付可能

単位：㎜

納期区分	品名記号			標準価格 円	セット内容	寸法 ㎜ A	B	C	セット質量 kg	取付許容荷重(注)	適用キャビネット (B,S,BF,SF,B-L(S),S-L(S),TB-M用)
◎	BX-16R-M			4,050	金具2本 取付ねじ	149	50	3	0.7	147N (15kgf)	フカサ160㎜、タテ1000㎜以上用
◎	BX-20R-M			4,350		189	100	5	0.9		フカサ200㎜ 〃
◎	BX-25R-M			4,450		239	150	7	1.0		フカサ250㎜ 〃
◎	BX-30R-M			6,550		289	200	9	1.3		フカサ300㎜ 〃
◎	BX-35R-M			7,900		339	250	11	1.5		フカサ350㎜ 〃

(注)配線支持レールの中央部へ荷重をかけた場合。

BP24-F 配線支持金具

RoHS

- キャビネット内の配線の支持用にご使用ください。
- 必要なところだけのコンパクトな片支持タイプです。
- 垂直荷重30kg、水平荷重5kg以内でご使用ください。

材質	鉄
板厚	2.3㎜
表面処理	樹脂コーティング(黒)



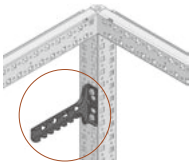

納期区分	品名記号			標準価格 円	セット内容	質量 kg	適用キャビネット
◎	BP24-1F-M			2,950	金具2コ、取付ねじ	0.2	FJ、FZ

BP25 保護板支持金具(セット品)・固定式

RoHS

- 保護板やパネル、プレート類の取り付けにご利用ください。
- 保護板パーツ(ロック受け、ローレット受け、蝶番、マグネットキャッチ、保護板ロック受け金具)と保護板支柱も取り揃えていますのでご利用ください。(732頁)
- ロック受けタイプは保護板ロック(731頁)、ローレット受けタイプはローレットねじ(731頁)と合わせてご利用ください。

材質	鉄(蝶番部は亜鉛ダイキャスト)
板厚	2.3㎜
表面処理	クロメートめっき

■ロック受けタイプ

●取付ねじ付

1コ入 納期区分	品名記号			標準価格 円	10コ入 納期区分	品名記号			標準価格 円	寸法 ㎜ H	キャビネット フカサ
◎	BP25-87RK-Z			1,350	◎	BP25-87RK			9,150	86	フカサ140mm
◎	BP25-99RK-Z			1,450	◎	BP25-99RK			9,400	98	フカサ160mm
◎	BP25-131RK-Z			1,550	◎	BP25-131RK			10,000	130	フカサ200mm
◎	BP25-180RK-Z			1,700	◎	BP25-180RK			11,000	179	フカサ250mm
◎	BP25-230RK-Z			1,750	◎	BP25-230RK			11,500	229	フカサ300mm



ロック受けタイプ

■ローレット受けタイプ

1コ入 納期区分	品名記号			標準価格 円	10コ入 納期区分	品名記号			標準価格 円	寸法 ㎜ H	キャビネット フカサ
◎	BP25-87RM-Z			1,350	◎	BP25-87RM			9,150	87	フカサ140mm
◎	BP25-99RM-Z			1,450	◎	BP25-99RM			9,400	99	フカサ160mm
◎	BP25-131RM-Z			1,550	◎	BP25-131RM			10,000	131	フカサ200mm
◎	BP25-180RM-Z			1,700	◎	BP25-180RM			11,000	180	フカサ250mm
◎	BP25-230RM-Z			1,750	◎	BP25-230RM			11,500	230	フカサ300mm



ローレット受けタイプ

■蝶番タイプ

1コ入 納期区分	品名記号			標準価格 円	10コ入 納期区分	品名記号			標準価格 円	寸法 ㎜ H	キャビネット フカサ
◎	BP25-87RT-Z			1,750	◎	BP25-87RT			11,500	87	フカサ140mm
◎	BP25-99RT-Z			1,800	◎	BP25-99RT			12,000	99	フカサ160mm
◎	BP25-131RT-Z			1,900	◎	BP25-131RT			12,500	131	フカサ200mm
◎	BP25-180RT-Z			2,050	◎	BP25-180RT			13,500	180	フカサ250mm
◎	BP25-230RT-Z			2,150	◎	BP25-230RT			14,500	230	フカサ300mm



蝶番タイプ

個別寸法対応(BP25-RK・RM・RT)

タテ寸法85～229㎜の範囲内は1㎜単位で製作が可能

- 保護板までの高さに合わせた寸法も承りますのでご用命ください。
- ローレット受け・ロック受け・蝶番タイプより選定が可能です。
- 製作日数は**最短実働10日間～**にて対応します。
- 50コ以上(1セット10コ入)からのご注文となります。
- 価格は別途お問合わせください。

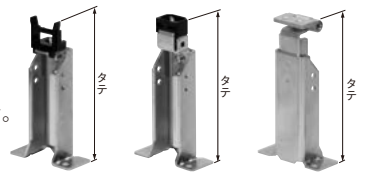

ロック受けタイプ　ローレット受けタイプ　蝶番タイプ

最短実働10日～

ご注意 1. 初回納品時は別途製作日数が必要となりますのでご了承ください。 2. 台数によりまして10日間で対応できない場合もあります。 3. 弊社の負荷状況により時間・日数は、表記以上にいただく場合がございますのでご了承ください。

〔取付例〕

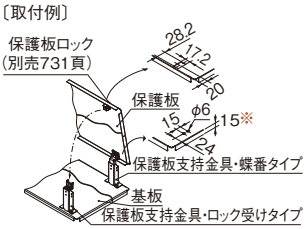

※ 蝶番タイプの取り付けの場合は保護板折曲げ高さは、15㎜以下としてください。15㎜を超えますと、開閉に支障が出ます。

BP25-S 保護板支持金具(セット品)・スライド式

RoHS

- 保護板やパネル、プレート類の取り付けにご利用ください。(高さ調整可能)
- ローレット受けタイプはローレットねじ(下記参照)と合わせてご利用ください。
- 保護板支持金具は保護板支柱と保護板パーツ(732頁)を組み合せたセット品です。

材　質	鉄(蝶番部は亜鉛ダイキャスト)
板　厚	2.3㎜
表面処理	クロメートめっき

※1. 蝶番支持金具取り付けの場合保護板折曲げ高さは、15㎜以下としてください。
15㎜を超えますと、開閉に支障が出ます。
※2. 付属のねじ(M5×8)で蝶番支持金具1コにつき2点止めをしてください。

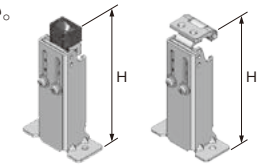

ローレット受けタイプ　蝶番タイプ

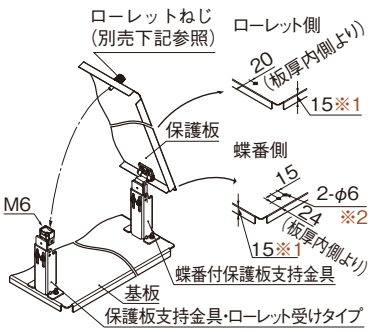

■ ローレット受けタイプ

●取付ねじ付　単位：㎜

1コ入					10コ入					寸　法㎜
納期区分	品　名　記　号			標準価格 円	納期区分	品　名　記　号			標準価格 円	H
◎	BP25-S61RM-Z			1,450	◎	BP25-S61RM			10,000	61～106
◎	BP25-S99RM-Z			1,750	◎	BP25-S99RM			12,000	99～144
◎	BP25-S120RM-Z			2,100	◎	BP25-S120RM			14,500	120～210
◎	BP25-S200RM-Z			2,450	◎	BP25-S200RM			16,500	200～290

■ 蝶番タイプ

1コ入					10コ入					寸　法㎜
納期区分	品　名　記　号			標準価格 円	納期区分	品　名　記　号			標準価格 円	H
◎	BP25-S61RT-Z			1,900	◎	BP25-S61RT			12,500	61～106
◎	BP25-S99RT-Z			2,250	◎	BP25-S99RT			15,000	99～144
◎	BP25-S120RT-Z			2,550	◎	BP25-S120RT			17,000	120～210
◎	BP25-S200RT-Z			2,900	◎	BP25-S200RT			19,500	200～290

BP26-R 保護板ロック

RoHS

- 施錠機能付です。


BP26-R ワンタッチ式　BP26-RH 引っ掛け式　BP26-RS スライド式

納期区分	品　名　記　号			標準価格 円	セット内容	保護板推奨板厚 ㎜	摘　要
◎	BP26-R			4,850	30コ入	1.2もしくは1.6	BP25-RK、BP25-□□RK(-Z)、BP25-S□□RK(-Z)
◎	BP26-RH			6,500	10コ入	1.2～2.3	BP25-RU
◎	BP26-RS			6,500	〃	〃	BP25-RU

BP26-M ローレットねじ

RoHS

- 保護板などの取付ねじとしてご利用ください。
- E形止め輪がついていますのでねじの脱落を防止します。

材　質	ねじ部…鉄 頭部……ABS樹脂
色　彩	頭部……黒



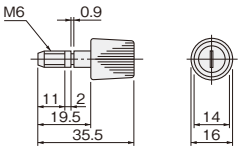

〔取付例〕

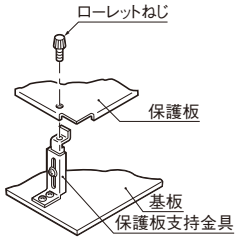

単位：㎜

納期区分	品　名　記　号			標準価格 円	セット内容	摘　要
◎	BP26-M6K			2,650	20コ入	BP25-RM、BP25-□□RM(-Z)、BP25-S□□RM(-Z)、BP25-□S

BP25 保護板支持金具（各部品）

RoHS

- 保護板やパネル、プレート類の取り付けにご利用ください。
- 保護板支柱（固定式・スライド式（下記参照））と組合わせてご使用いただけます。

■保護板パーツ

●取付ねじ付

納期区分	品名記号			標準価格 円	セット内容	名称	摘要ロックねじ	摘要支柱
◎	**BP25-RK**			4,000	10コ入	ロック受け	BP26-R用	BP25-□□ BP25-S□□
◎	**BP25-RM**			4,000	〃	ローレット受け	BP26-M用	
◎	**BP25-RT**			6,700	〃	蝶番	—	
◎	**BP25-RG**			8,050	〃	マグネットキャッチ	—	
◎	**BP25-RU**			8,400	〃	保護板ロック受け金具	BP26-RH、BP26-RS用	


ロック受け
BP25-RK


ローレット受け
BP25-RM


蝶番
BP25-RT


マグネットキャッチ
BP25-RG


保護板ロック
受け金具
BP25-RU

■ 保護板支柱・固定式

- 保護板支柱は保護板パーツ（上記参照）と合わせてご利用ください。

材質	鉄
板厚	2.3㎜
表面処理	クロメートめっき

●取付ねじ付

納期区分	品名記号			標準価格 円	セット内容	寸法 ㎜ H	摘要
◎	**BP25-87**			5,150	10コ入	57	フカサ140㎜のキャビネット用
◎	**BP25-99**			5,350	〃	69	フカサ160㎜のキャビネット用
◎	**BP25-131**			6,000	〃	101	フカサ200㎜のキャビネット用
◎	**BP25-180**			6,950	〃	150	フカサ250㎜のキャビネット用
◎	**BP25-230**			7,850	〃	200	フカサ300㎜のキャビネット用



保護板支柱

■ 保護板支柱・スライド式

- 保護板支柱は保護板パーツ（上記参照）と合わせてご利用ください。（高さ調整可能）

材質	鉄
板厚	2.3㎜
表面処理	クロメートめっき

●取付ねじ付　単位：㎜

納期区分	品名記号			標準価格 円	セット内容	寸法 ㎜ H	可動範囲 ㎜
◎	**BP25-S61**			6,700	10コ入	46	0～45
◎	**BP25-S99**			8,950	〃	84	〃
◎	**BP25-S120**			11,000	〃	105	0～90
◎	**BP25-S200**			13,500	〃	185	〃

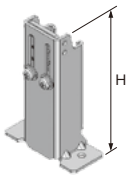

保護板支柱

BP25-S 保護板支持金具・スライド式

RoHS

- 保護板などの取り付けにご利用ください。（高さ調整可能）

材質	鉄
板厚	1.6㎜
表面処理	クロメートめっき



BP25-1S

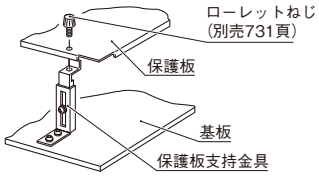

〔取付例〕

■ スライド・ローレットねじ式

納期区分	品名記号			標準価格 円	セット内容	寸法 ㎜ H
◎	**BP25-1S**			5,050	8コ入	61～ 95
◎	**BP25-2S**			5,450	〃	96～165

BP25-T 保護板蝶番

RoHS

- コンパクト設計で配線スペースが確保できます。
- 保護板支持（柱）レスにも対応可能です。



材質	鉄（蝶番部は亜鉛ダイキャスト）
表面処理	クロメートめっき

納期区分	品名記号			標準価格 円	セット内容	保護板推奨板厚 ㎜
◎	**BP25-T**			8,500	10コ入	1.2～2.3

BP26-H 保護板取っ手

RoHS

- 保護板などの開閉、着脱時にご利用ください。



材質	ABS樹脂
色彩	黒

納期区分	品名記号			標準価格 円	セット内容	保護板推奨板厚 ㎜
◎	**BP26-H**			2,800	10コ入	1.2～2.3

BP26 化粧シールド

RoHS

● 分電盤などの化粧板としてご利用ください。

材質	鉄
板厚	1.2㎜

ライトベージュ塗装
LB色(5Y7/1)
日塗工P25-70B

納期区分	品名記号			標準価格 円	寸法 ㎜ A	B	C	適用キャビネット 盤用キャビネット(B、S、BF、SF)
◎	BP26-44			2,900	296	296	15	400㎜ × 400㎜用
◎	BP26-45			3,350	〃	396	〃	〃 × 500㎜用
◎	BP26-46			3,800	〃	496	〃	〃 × 600㎜用
◎	BP26-47			4,250	〃	596	〃	〃 × 700㎜用
◎	BP26-48			5,250	〃	696	〃	〃 × 800㎜用
◎	BP26-49			5,950	〃	796	〃	〃 × 900㎜用
◎	BP26-55			4,000	396	396	15	500㎜ × 500㎜用
◎	BP26-56			4,700	〃	496	〃	〃 × 600㎜用
◎	BP26-57			5,450	〃	596	〃	〃 × 700㎜用
◎	BP26-58			6,150	〃	696	〃	〃 × 800㎜用
◎	BP26-59			7,050	〃	796	〃	〃 × 900㎜用
◎	BP26-66			5,700	496	496	15	600㎜ × 600㎜用
◎	BP26-67			6,600	〃	596	〃	〃 × 700㎜用
◎	BP26-68			7,400	〃	696	〃	〃 × 800㎜用
◎	BP26-69			8,300	〃	796	〃	〃 × 900㎜用



BP26-44

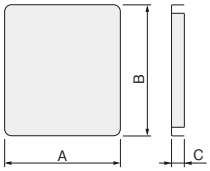

■盤用キャビネット以外にもご利用いただけます。

BP26 IPD ブラインド・ブレーカスペース用

RoHS

● 分岐ブレーカスペース用としてご利用ください。

材質	BP26-1K(-M)、BP26-MB、BP26-1C…ABS樹脂 IPDS-DKH…PP　IPDP-DML…ナイロン
色彩	BP26-1K(-M)、BP26-MB、BP26-1C、IPDS-DKH…黒 IPDP-DML…白

■ 協約形ブレーカ(1P)・スリムブレーカ(1コ)用

● 協約形取付台、分岐取付台(737頁)にワンタッチで取付可能です。

10コ入					100コ入				
納期区分	品名記号			標準価格 円	納期区分	品名記号			標準価格 円
◎	BP26-1K-M			2,350	◎	BP26-1K			16,500



BP26-1K

■ 保護板パネルカット取付用

● 保護板の機器などの予備パネルカットや不要になったパネルカットのブラインドにご利用ください。
(パネルカット幅寸法は55mmに対応しています。)
● 切り離し可能ですので必要なサイズに合わせて取付可能です。



BP26-MB

納期区分	品名記号			標準価格 円	セット内容	取付用保護板適正板厚 mm	摘要
◎	BP26-MB			3,850	10枚入	t1.2	保護板スペース部取り付け(15mm×6P=90mm)

ご注意 パネルカット長とブラインド取付長が異なる場合、ブラインドがスライドするためご注意ください。

■ プラグイン協約形ブレーカ(1P)・プラグインスリムブレーカ(1コ)用

● ワンタッチで取付可能です。
● 搭載可能ユニットは、下記の日東工業商品のみとなります。
・アイセーバ(協約形プラグイン電灯・動力分電盤)、
i unit-s(協約形プラグインユニット内装ユニット(アイセーバタイプ))



IPDS-DKHA

納期区分	品名記号			標準価格 円	セット内容	旧品名記号
◎	IPDS-DKHA			2,100	20コ入	IPDS-DKH

■上記商品は、2024年4月より仕様変更(ブラインド形状)をさせていただきましたのでご了承ください。
ご注意 1. 新ブラインドは新旧互換性があります。(新旧いずれの基本ユニットにも取付可能)
2. 基本ユニット(60Aタイプ)へは必ず新ブラインドをご使用ください。旧ブラインドを取り付けした場合、充電部が露出します。

■ プチスリムブレーカ(1コ)用

● ワンタッチで取付可能です。
● 搭載可能ユニットは、下記の日東工業商品のみとなります。
・プチセーバ(小型高性能電灯分電盤)、プチパネル(ホーム分電盤)、
i unit-p(プチスリム内装ユニット(プチセーバタイプ))



IPDP-DML

納期区分	品名記号			標準価格 円	セット内容
◎	IPDP-DML			2,100	10コ入

BP27-L リミットスイッチセット

RoHS

- 屋内専用です。
- キャビネット内にリミットスイッチを取り付ける際にご利用ください。

■リミットスイッチの詳細については、オムロン株式会社製（Z-15GQ-B）のカタログを参照してください。リミットスイッチケースの詳細については、オーム電機株式会社製（OM-1）のカタログを参照してください。

ご注意

キャビネットボデー前面に穴加工が必要となります。
キャビネットの構造により取り付けできない場合がありますので構造をよく検討の上、取付位置を決めてください。

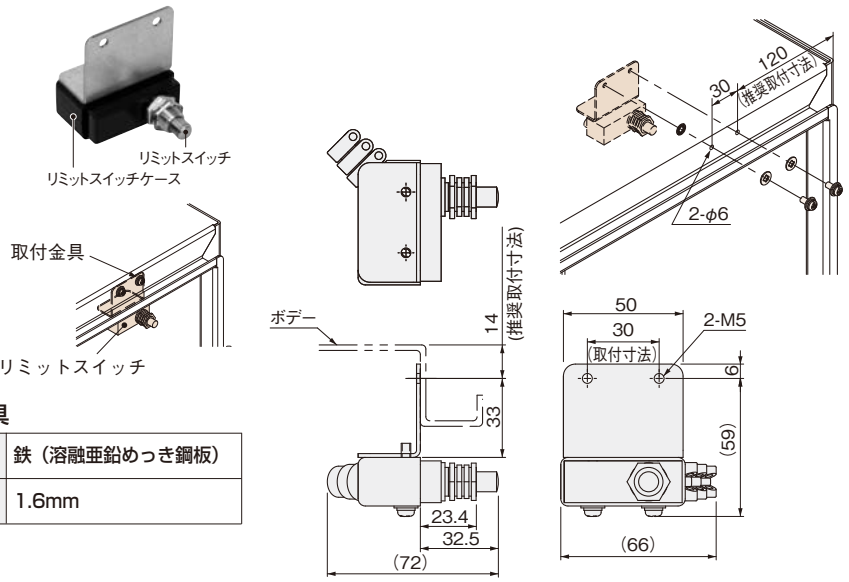

■リミットスイッチ

定格通電電流	15A
接点間隔	0.5mm
ｱｸﾁｭｴｰﾀの種類	パネル取付押ボタン形
端子の種類	ねじ締め端子

■取付金具

材質	鉄（溶融亜鉛めっき鋼板）
板厚	1.6mm

単位：mm

納期区分	品名記号			標準価格 円	摘要
◎	**BP27-L**			7,850	FUL、RA※、RAV※、Eシリーズ（タテ1200mm以下）

※屋内使用時に限る。

LMAD 照明用LEDモジュール（屋内ライン型）

取扱い商品

PS E

各種盤内の操作・点検用照明に

星和電機株式会社製

- マグネット着脱+両端取付金具付きで取り付けが簡単です。
- 軽量アルミボデーと、割れにくいポリカーボネート樹脂製のカバーです。

材質	筐体　：アルミ カバー　：ポリカーボネート樹脂 取付金具：ステンレス



LMAD1WA31K65K-10F

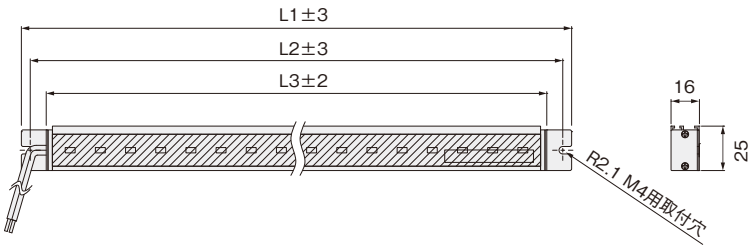

単位：mm

納期区分	品名記号			標準価格 円	全光束 lm	消費電力 W	寸法 mm L1	L2	L3	質量 Kg	摘要
◎	**LMAD1WA31K65K-10F**			10,500	250	2.6	310	300	282	0.155	AC100V 50/60Hz
◎	**LMAD1WA32K65K-10F**			12,500	350	3.6	460	450	432	0.195	

BP28-J 充電部保護板固定パーツ

RoHS

- 側面方向から絶縁板で保護が必要な時にご利用ください。
- セパレータ支持材としても使用が可能です。
- 塩ビ板(BP28)(下記参照)と合わせてご利用ください。

材質	ABS樹脂

ご注意 絶縁板は付属しておりませんので、下記塩ビ板(下記参照)をご使用いただくか、別途お客様にてご用意ください。

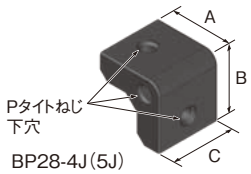

BP28-4J(5J)

●取付ねじ付

3面から取り付けが可能です。

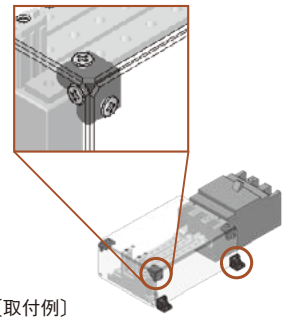

〔取付例〕

納期区分	品名記号			標準価格 円	セット内容	寸法 mm A	B	C	適正板厚
◎	**BP28-4J**			3,650	20コ入	16	16	16	1～2mm
◎	**BP28-5J**			4,050		20	20	20	2～4mm

BP28 塩ビ板

RoHS

- セパレータや幹線の充電部保護材としてご利用ください。
- 充電部保護板固定パーツ(BP28-J)(上記参照)と合わせてご利用ください。

材質	塩化ビニル
板厚	3.0mm

ご注意 本商品への穴加工はお客様による加工となります。



BP28-506

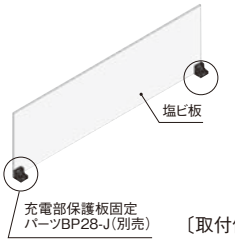

〔取付例〕

納期区分	品名記号			標準価格 円	セット内容	寸法 mm A	B
◎	**BP28-506**			4,700	10コ入	500	60
◎	**BP28-515**			9,150		〃	150

HP 六角ポスト 取扱い商品

- 盤内の機器取り付け高さの調整金具にご利用ください。
- 2本を継いで120mmや150mmに高さを調整できます。
- 1mm、2mmの微調整はワッシャーを入れて調整してください。スパナーやモンキーレンチで締め付けができます。

材質	鋼製
表面処理	電気亜鉛めっき三価クロメート処理仕上

篠原電機株式会社製

単位：mm

納期区分	品名記号			標準価格 円	セット内容	外形寸法 mm L	A	B	C	ねじ呼び径
◎	**HP-4-20**			6,950	50コ入	20	7	10	12	M4
◎	**HP-4-25**			6,950		25				
◎	**HP-4-30**			7,150		30				
◎	**HP-4-40**			7,650		40				
◎	**HP-4-50**			10,000		50				
◎	**HP-4-60**			10,500		60				
◎	**HP-4-100**			12,000		100				
◎	**HP-5-20**			8,650		20	8	13	15	M5
◎	**HP-5-25**			8,650		25				
◎	**HP-5-30**			9,150		30				
◎	**HP-5-40**			9,150		40				
◎	**HP-5-50**			11,500		50				
◎	**HP-5-60**			11,000		60				
◎	**HP-5-100**			13,500		100				




〔取付例〕

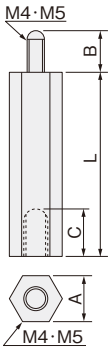

IHP 絶縁六角ポスト 取扱い商品

- 導体の接触するおそれのある箇所にご利用ください。
- 2本を継いで120mmや150mmに高さを調整できます。
- 六角ポストに灰色の熱収縮チューブの被覆(0.07mm厚)を施してあります。

材質	鋼製(熱収縮チューブの被覆付)
表面処理	電気亜鉛めっき三価クロメート処理仕上

篠原電機株式会社製

単位：mm

納期区分	品名記号			標準価格 円	セット内容	外形寸法 mm L	A	B	C	ねじ呼び径
◎	**IHP-4-20**			8,350	50コ入	20	7	10	12	M4
◎	**IHP-4-25**			9,000		25				
◎	**IHP-4-30**			9,200		30				
◎	**IHP-4-40**			9,550		40				
◎	**IHP-4-50**			12,000		50				
◎	**IHP-4-60**			12,500		60				
◎	**IHP-4-100**			14,000		100				



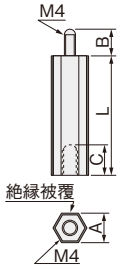

MP 丸ポスト 取扱い商品

- 盤内の機器取り付け高さの調整金具としてご利用ください。
- 2本を継いで120mmや150mmに高さを調整できます。
- 1mm、2mmの微調整はワッシャーを入れて調整してください。
- 本体頭部にマイナスドライバーで締付けできるようにマイナス溝が施してあります。

材質	鋼製
表面処理	電気亜鉛めっき三価クロメート処理仕上

篠原電機株式会社製

単位：mm

納期区分	品名記号			標準価格 円	セット内容	外形寸法 mm L	A	B	C	ねじ呼び径
◎	MP-4-20			6,950	50コ入	20	φ8	10	12	M4
◎	MP-4-25			6,300		25				
◎	MP-4-30			7,650		30				
◎	MP-4-40			8,000		40				
◎	MP-4-50			10,000		50				
◎	MP-4-60			11,000		60				
◎	MP-4-100			12,000		100				



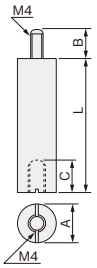

IMP IMPX 絶縁丸ポスト 取扱い商品

- 導体の接触するおそれのある箇所にご利用ください。
- 2本を継いで120mmや150mmに高さを調整できます。
- 丸ポストに灰色の熱収縮チューブの被覆（0.07mm厚）を施してあります。
- マイナスねじタイプとプラスねじタイプを取り揃えています。

篠原電機株式会社製

材質	鋼製（熱収縮チューブの被覆付）
表面処理	電気亜鉛めっき三価クロメート処理仕上

■マイナスねじタイプ

単位：mm

納期区分	品名記号			標準価格 円	セット内容	外形寸法 mm L	A	B	C	ねじ呼び径
◎	IMP-4-20			7,850	50コ入	20	φ8	10	12	M4
◎	IMP-4-25			7,950		25				
◎	IMP-4-30			7,950		30				
◎	IMP-4-40			9,000		40				
◎	IMP-4-50			11,000		50				
◎	IMP-4-60			12,000		60				
◎	IMP-4-100			15,500		100				

■プラスねじタイプ

納期区分	品名記号			標準価格 円	セット内容	外形寸法 mm L	A	B	C	ねじ呼び径
◎	IMPX-4-20			7,950	50コ入	20	φ8	10	12	M4
◎	IMPX-4-25			8,750		25				
◎	IMPX-4-30			9,200		30				
◎	IMPX-4-40			9,850		40				
◎	IMPX-4-50			11,500		50				
◎	IMPX-4-60			12,000		60				
◎	IMPX-4-100			15,500		100				





［プラスねじタイプ］

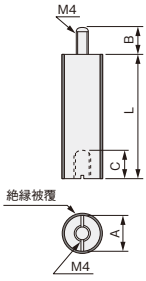

IMP-□-□

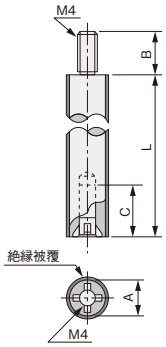

IMPX-□-□

SWC 押ボタンカバー 取扱い商品

- 押ボタンや操作スイッチの誤操作防止にご利用ください。
- 樹脂カバーにマグネットが付いているため、取り付け・取り外しが簡単です。

篠原電機株式会社製

材質	AS樹脂（透明）

単位：mm

納期区分	品名記号			標準価格 円	セット内容	摘要
◎	SWC-88			41,500	10コ入	マグネット付

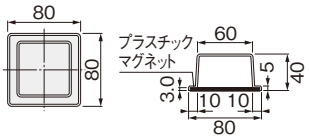





〔取付例〕

BP31-K 協約形取付台（協約形ブレーカ（NE-C・GE-C）・スリムブレーカ（NX・GX）用）

RoHS

● 協約形ブレーカ（NE-C・GE-C）、スリムブレーカ（NX・GX）の取り付けにご利用ください。

材質	溶融亜鉛めっき鋼板
板厚	0.8㎜



BP31-1K-12P　BP31-1K

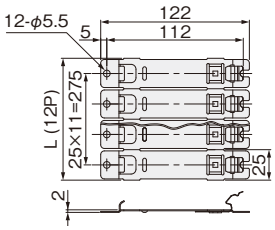

BP31-1K-12P

■12P分（1コ入）

単位：㎜

1コ入					寸法㎜
納期区分	品名記号			標準価格 円	L
◎	**BP31-1K-12P**			3,100	300

■12P分連結させています（1コ入）。必要な極数に切り離してご利用ください。

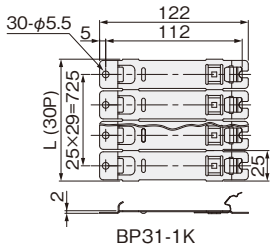

BP31-1K

■30P分（10コ入）

単位：㎜

10コ入					寸法㎜
納期区分	品名記号			標準価格 円	L
◎	**BP31-1K**			23,500	750

■30P分連結させています（10コ入）。必要な極数に切り離してご利用ください。

BP31 分岐取付台（協約形ブレーカ（NE-C・GE-C）・スリムブレーカ（NX・GX）用）

RoHS

● ご使用になられる保護板支持金具の高さに合わせて取付台およびバーホルダの寸法を選定してください。

材質	溶融亜鉛めっき鋼板
板厚	1.2㎜

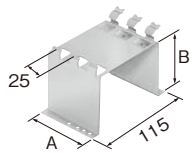

BP31-20N3

〔取付例〕



BP31-16N30FA

●取付ねじ付
単位：㎜

1コ入					10コ入					寸法㎜			取付可能P数（1P=25㎜）	保護板支持金具
納期区分	品名記号			標準価格 円	納期区分	品名記号			標準価格 円	A	B	C		
◎	**BP31-12N2F-Z**			1,600	◎	**BP31-12N2F**			10,500	48	8	68	2P	—
◎	**BP31-12N3F-Z**			1,600	◎	**BP31-12N3F**			10,500	73	〃	〃	3P	
◎	**BP31-12N9F-Z**			1,950	◎	**BP31-12N9F**			12,500	223	〃	〃	9P	
◎	**BP31-12N30FA**			8,550	—	—			—	748	〃	〃	30P	
◎	**BP31-16N2F-Z**			1,600	◎	**BP31-16N2F**			10,500	48	43	103	2P	—
◎	**BP31-16N3F-Z**			1,600	◎	**BP31-16N3F**			10,500	73	〃	〃	3P	
◎	**BP31-16N9F-Z**			1,950	◎	**BP31-16N9F**			12,500	223	〃	〃	9P	
◎	**BP31-16N30FA**			9,750	—	—			—	748	〃	〃	30P	
◎	**BP31-14N2-Z**			1,600	◎	**BP31-14N2**			10,500	48	25	85	2P	87mm用
◎	**BP31-14N3-Z**			1,600	◎	**BP31-14N3**			10,500	73	〃	〃	3P	
◎	**BP31-14N9-Z**			1,950	◎	**BP31-14N9**			12,500	223	〃	〃	9P	
◎	**BP31-16N2-Z**			1,600	◎	**BP31-16N2**			10,500	48	37	97	2P	99mm用
◎	**BP31-16N3-Z**			1,600	◎	**BP31-16N3**			10,500	73	〃	〃	3P	
◎	**BP31-16N9-Z**			1,950	◎	**BP31-16N9**			12,500	223	〃	〃	9P	
◎	**BP31-20N2-Z**			1,600	◎	**BP31-20N2**			10,500	48	69	129	2P	131mm用
◎	**BP31-20N3-Z**			1,600	◎	**BP31-20N3**			10,500	73	〃	〃	3P	
◎	**BP31-20N9-Z**			1,950	◎	**BP31-20N9**			12,500	223	〃	〃	9P	
◎	**BP31-25N2-Z**			1,600	◎	**BP31-25N2**			10,500	48	119	179	2P	180mm用
◎	**BP31-25N3-Z**			1,600	◎	**BP31-25N3**			10,500	73	〃	〃	3P	
◎	**BP31-25N9-Z**			1,950	◎	**BP31-25N9**			12,500	223	〃	〃	9P	

ご注意 扉面へのランプなどの取り付け、両扉・屋外用・自立などの場合は、取付台の高さを1サイズ浅いキャビネット用にてご選定ください。

BP31-S 分岐取付台・スライド式

RoHS

● 分岐取付台の高さ調整が可能です。
● 協約形ブレーカ（NE-C・GE-C）、スリムブレーカ（NX・GX）の取り付けにご利用ください。

材質	溶融亜鉛めっき鋼板
板厚	1.2㎜（スライド側）、1.6㎜（固定側）

●取付ねじ付　単位：㎜

1コ入					5コ入または10コ入						寸法㎜		取付可能P数（1P=25㎜）	保護板支持金具
納期区分	品名記号			標準価格 円	納期区分	品名記号			標準価格 円	セット内容	A	B		
◎	**BP31-30N2S-Z**			2,650	◎	**BP31-30N2S**			17,000	10コ入	48	119～183	2P	180～230㎜用
◎	**BP31-30N3S-Z**			2,650	◎	**BP31-30N3S**			17,000	〃	73	〃	3P	〃
◎	**BP31-30N9S-Z**			4,050	◎	**BP31-30N9S**			13,500	5コ入	223	〃	9P	〃

■保護板までの高さは、分岐取付台B寸法+ブレーカ寸法（60㎜）です。

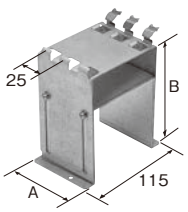

BP31-30N3S(-Z)

BP32-A ブレーカ取付台

RoHS

- ご使用になられます保護板支持金具の高さに合わせて取付台およびバーホルダの寸法を選定してください。
- 取付台・バーホルダを摘要の保護板支持金具の高さに合わせてセットで使用されますと、機器とバーの高さ関係が揃います。

材質	溶融亜鉛めっき鋼板
板厚	1.6mm

●取付ねじ付　単位：mm

1コ入					10コ入					寸法 mm					摘要	保護板支持金具
納期区分	品名記号			標準価格 円	納期区分	品名記号			標準価格 円	A	B	C	D	E		
◎	BP32-165A-Z			1,600	◎	BP32-165A			10,500	130	74	29	111	25	経済形ブレーカ (NE・GE)50・60AF	99mm用
◎	BP32-1610A-Z			1,600	◎	BP32-1610A			10,500	155	89	〃	132	30	経済形ブレーカ (NE・GE)100・150AF	
◎	BP32-1620A-Z			1,600	◎	BP32-1620A			10,500	160	104	〃	126	35	経済形ブレーカ (NE・GE)225・250AF	
◎	BP32-205A-Z			1,600	◎	BP32-205A			10,500	130	74	61	111	25	経済形ブレーカ (NE・GE)50・60AF	131mm用
◎	BP32-2010A-Z			1,600	◎	BP32-2010A			10,500	155	89	〃	132	30	経済形ブレーカ (NE・GE)100・150AF	
◎	BP32-2020A-Z			1,600	◎	BP32-2020A			10,500	160	104	〃	126	35	経済形ブレーカ (NE・GE)225・250AF	
◎	BP32-255A-Z			1,600	◎	BP32-255A			10,500	130	74	111	111	25	経済形ブレーカ (NE・GE)50・60AF	180mm用
◎	BP32-2510A-Z			1,600	◎	BP32-2510A			10,500	155	89	〃	132	30	経済形ブレーカ (NE・GE)100・150AF	
◎	BP32-2520A-Z			1,600	◎	BP32-2520A			10,500	160	104	〃	126	35	経済形ブレーカ (NE・GE)225・250AF	
◎	BP32-2040-Z			2,850	—	—			—	248	160	32	194	44	経済形ブレーカ (NE・GE)400AF	131mm用
◎	BP32-2540-Z			2,850	—	—			—	248	160	82	194	44	経済形ブレーカ (NE・GE)400AF	180mm用

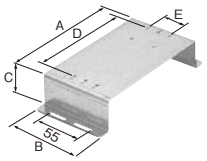

BP32-165A(-Z)～BP32-2510A(-Z)

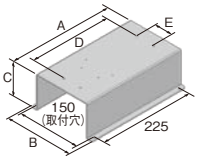

BP32-2040-Z
BP32-2540-Z

BP32-S ブレーカ取付台・スライド式

RoHS

- ブレーカ取付台の高さ調整が可能です。
- ブレーカの取り付けはブレーカに応じた取付穴を加工してご利用ください。

材質	溶融亜鉛めっき鋼板
板厚	スライド側……1.6mm（BP32-205S～305S） 固定側……2.3mm スライド側・固定側…2.3mm（BP32-2020S～4040S）

●取付ねじ付

納期区分	品名記号			標準価格 円	寸法 mm						摘要
					A	B	C	D	E	F	
◎	BP32-205S			3,050	95	130	83	90	75	60～90	経済形ブレーカ (NE・GE) 50・60AF
◎	BP32-255S			3,450	〃	〃	〃	〃	〃	83～143	
◎	BP32-305S			3,850	〃	〃	〃	〃	〃	128～188	
◎	BP32-2020S			3,250	125	165	113	125	105	60～90	経済形ブレーカ (NE・GE) 100・150AF、225・250AF
◎	BP32-2520S			3,250	〃	〃	〃	〃	〃	83～143	
◎	BP32-3020S			4,250	〃	〃	〃	〃	〃	128～188	
◎	BP32-2540S			6,500	160	248	150	225	135	75～125	経済形ブレーカ (NE・GE) 400AF
◎	BP32-3040S			7,700	〃	〃	〃	〃	〃	125～225	
◎	BP32-4040S			9,750	〃	〃	〃	〃	〃	225～405	

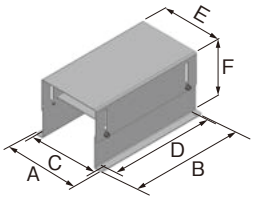

BP33 セパレータ

RoHS

- 系統を区別する場合にご利用ください。

材質	鉄
板厚	1.2mm

クリーム塗装
クリーム色(2.5Y8/2)
日塗工P22-80D

●取付ねじ付　単位：mm

納期区分	品名記号			標準価格 円	寸法 mm		
					A	B	C
◎	BP33-251			2,100	250	200	135
◎	BP33-301			2,100	300	250	〃
◎	BP33-351			2,550	350	300	〃
◎	BP33-401			2,550	400	350	〃
◎	BP33-451			3,350	450	400	〃
◎	BP33-501			3,350	500	450	〃
◎	BP33-601			3,350	600	550	〃
◎	BP33-256			1,750	250	200	60
◎	BP33-306			1,750	300	250	〃
◎	BP33-356			2,100	350	300	〃
◎	BP33-406			2,100	400	350	〃
◎	BP33-456			2,100	450	400	〃
◎	BP33-506			2,700	500	450	〃
◎	BP33-606			2,700	600	550	〃

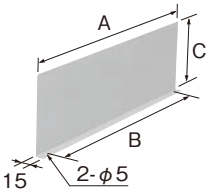

〔取付例〕



BP34-LT バーホルダ·ラグ端子タイプ

RoHS

- 60AF（25㎜ピッチ）～400AF（56㎜ピッチ）まで充実な品揃えと各種オプションの使用で多彩なレイアウトが可能です。
- 600Vまで使用可能です。

材　　質	変性PPE

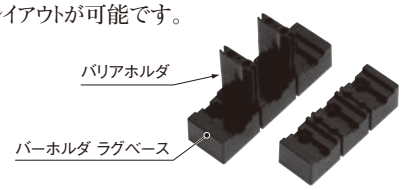

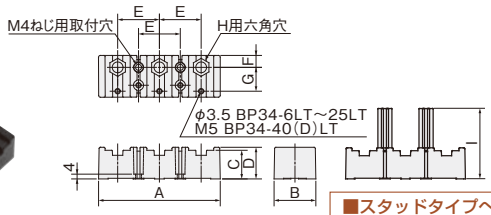

■ラグ端子タイプ（バーホルダ＋バリアホルダセット）

●取付ねじ付　単位：㎜

納期区分	品名記号			標準価格 円	セット内容	寸法 A	B	C	D	E	F	G	H	I	摘要
◎	**BP34-6LT**			3,650	バーホルダ ラグベース5コ、バリアホルダ10コ	72	30	24	25.5	25	9.5	16.5	M6	60	経済形ブレーカ(NE･GE) 50･60AF　(幅15mm以下の銅バー)
◎	**BP34-15LT**			4,050		87	〃	〃	〃	30	〃	〃	M8	〃	経済形ブレーカ(NE･GE) 100･150AF　(幅20mm以下の銅バー)
◎	**BP34-25LT**			4,450		102	35	〃	26.5	35	10	20	〃	〃	経済形ブレーカ(NE･GE) 225･250AF　(幅20mm以下の銅バー)
◎	**BP34-40DLT**			8,950		137	45	30	34.5	44	13	25	M10	93.5	経済形ブレーカ(NE･GE) 400AF　(幅30mm以下の銅バー)
◎	**BP34-40LT**			9,750		170	50	〃	〃	56	〃	29	M12	〃	〃

■スタッドタイプへの変更が可能

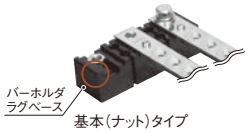

●付属の六角ボルトを使用することで、端子部をスタッドタイプに変更することが可能です。

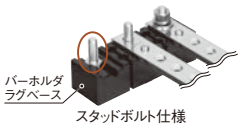

■バーホルダ ラグベース（バーホルダのみ）

- バーホルダ･ラグ端子タイプ･バリアホルダと合わせてご利用ください。

材　　質	変性PPE

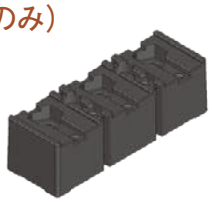

〔組合わせ例〕

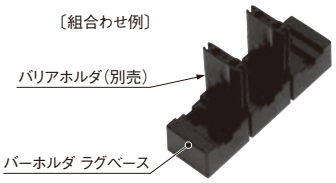

納期区分	品名記号			標準価格 円	セット内容	適用 バリアホルダ	摘要
◎	**BP34-6LT-B**			4,450	10コ入	BP34-15LT-H	経済形ブレーカ(NE･GE)50･60AF(幅15mm以下の銅バー)
◎	**BP34-15LT-B**			5,100	〃	BP34-15LT-H	経済形ブレーカ(NE･GE)100･150AF(幅20mm以下の銅バー)
◎	**BP34-25LT-B**			5,650	〃	BP34-25LT-H	経済形ブレーカ(NE･GE)225･250AF(幅20mm以下の銅バー)
◎	**BP34-40DLT-B**			9,350	〃	BP34-40LT-H	経済形ブレーカ(NE･GE)400AF(幅30mm以下の銅バー)
◎	**BP34-40LT-B**			10,000	〃	BP34-40LT-H	〃

■バリアホルダ（バリアホルダのみ）

- バーホルダ･ラグ端子タイプ･バーホルダ ラグベースと合わせてご利用ください。

材　　質	変性PPE



〔組合わせ例〕

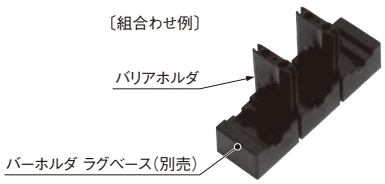

納期区分	品名記号			標準価格 円	セット内容	適用 バーホルダ ラグベース
◎	**BP34-15LT-H**			2,050	10コ入	BP34-6LT-B、BP34-15LT-B
◎	**BP34-25LT-H**			2,050	〃	BP34-25LT-B
◎	**BP34-40LT-H**			2,050	4コ入	BP34-40DLT-B、BP34-40LT-B

■ジョイントバー

- バーホルダ（ラグ端子タイプ）と経済形ブレーカ400AFの接続にご利用ください。
- ブレーカとバーホルダを鉄製基板に直接配置した際に高さが合います。

材　　質	銅
表面処理	光沢すずめっき



BP41-40DLT-J(-Z)

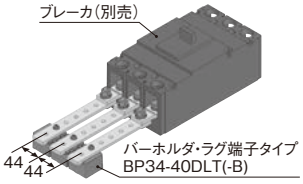

〔BP41-40DLT-J(-Z)取付例〕

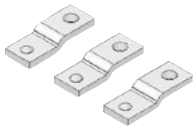

BP41-40LT-J(-Z)

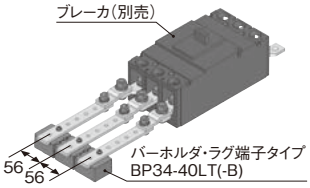

〔BP41-40LT-J(-Z)取付例〕

単位：㎜

納期区分	品名記号			標準価格 円	セット内容	摘要
◎	**BP41-40DLT-J-Z**			5,800	3本入	BP34-40DLTおよび経済形ブレーカ(NE･GE)400AF接続用
◎	**BP41-40DLT-J**			23,000	15本入	
◎	**BP41-40LT-J-Z**			5,800	3本入	BP34-40LTおよび経済形ブレーカ(NE･GE)400AF接続用
◎	**BP41-40LT-J**			23,000	15本入	

BP34-LT バーホルダ·ラグ端子タイプ

RoHS

■ジョイントバーユニット（バーホルダ·ラグ端子タイプ+ジョイントバー付）

- ブレーカへの直接接続ができます。
- 定格電圧AC200Vまで使用可能です。

材質	樹脂部…変性PPE ジョイントバー…銅 保護板…ポリカーボネート



BP34-15LT-J

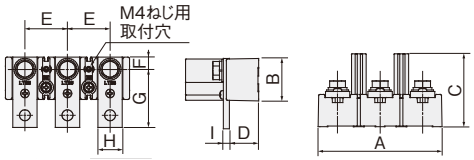

●取付ねじ付

納期区分	品名記号			標準価格 円	セット内容	寸法 mm A	B	C	D	E	F	G	H	I	摘要
◎	BP34-6LT-J			2,050	バーホルダ ラグベース1コ、バリアホルダ2コ、ジョイントバー3コ、保護板1コ	72	30	60	24	25	9.5	37.5	12	3.0	経済形ブレーカ(NE·GE)50·60AF
◎	BP34-15LT-J			2,450		87	〃	〃	〃	30	〃	41	15	4.0	経済形ブレーカ(NE·GE)100·150AF
◎	BP34-25LT-J			3,950		102	35	〃	〃	35	10	48	20	5.0	経済形ブレーカ(NE·GE)225·250AF
◎	BP34-40LT-J			7,150		170	50	93.5	44	56	13	81.5	28	8.0	経済形ブレーカ(NE·GE)400AF

〔取付例〕

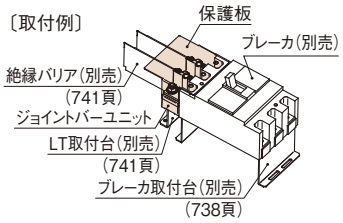

■一次送りユニット（バーホルダ·ラグ端子タイプ+一次送りバー付）

- 配·分電盤の一次送り(1回路)にご利用ください。
- 分電盤の小型化が可能です。
- 定格電圧AC200Vまで使用可能です。

材質	樹脂部…変性PPE 送りバー…銅



BP34-15LT-1

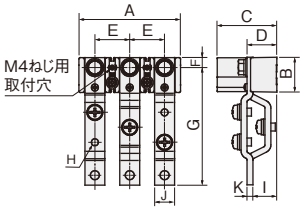

●取付ねじ付

納期区分	品名記号			標準価格 円	セット内容	寸法 mm A	B	C	D	E	F	G	H	I	J	K	摘要
◎	BP34-6LT-1			4,250	バーホルダ ラグベース1コ、バリアホルダ2コ、送りバー3コ	72	30	60	27	25	9.5	90.5	M6	24	12	3.0	経済形ブレーカ(NE·GE)50·60AF
◎	BP34-15LT-1			5,400		87	〃	〃	28	30	〃	106	M8	〃	15	4.0	経済形ブレーカ(NE·GE)100·150AF
◎	BP34-25LT-1			6,400		102	35	〃	30	35	10	118	〃	〃	20	6.0	経済形ブレーカ(NE·GE)225·250AF
◎	BP34-40LT-1			10,500		170	50	93.5	38	56	13	181.5	〃	44	28	8.0	経済形ブレーカ(NE·GE)400AF

〔取付例〕

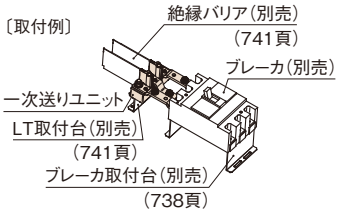

■CT取付ユニット（バーホルダ·ラグ端子タイプ+CTバー付）

（CTは含まれていませんので、別途ご用意ください。）

- 他社製CTと組合わせてご利用できます。
- LT取付台(741頁)、ブレーカ取付台(738頁)と合わせてご利用ください。
- 分電盤の小型化が可能です。
- 定格電圧AC200Vまで使用可能です。

材質	樹脂部…変性PPE 送りバー…銅

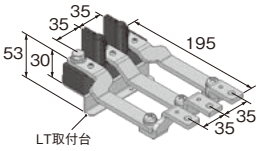

BP34-25LT-CT

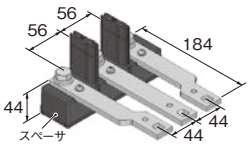

BP34-40LT-CT

〔取付例〕

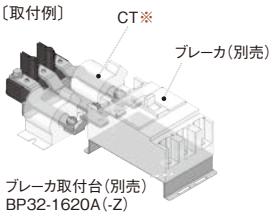

●取付ねじ付　単位：mm

納期区分	品名記号			標準価格 円	セット内容	摘要
◎	BP34-25LT-CT			10,500	バーホルダラグベース 1コ、バリアホルダ 2コ、CTバー 3コ、LT取付台(25LTのみ) 1コ、スペーサ(40LTのみ) 2コ	経済形ブレーカ(NE·GE)225·250AF
◎	BP34-40LT-CT			13,000		経済形ブレーカ(NE·GE)400AF

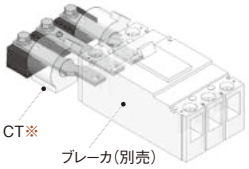

ご注意 セット内容にCTは含まれていません。

※CTは別途ご用意ください。

■ワイドバー

- ブレーカと母線バーなどの接続にご利用ください。
- ブレーカ端子ピッチの拡張が容易です。
- バーホルダ·ラグ端子タイプ·ジョイントバーユニット(BP34-LT-J)（上記参照)と
  バーホルダ·ラグ端子タイプ·一次送りユニット(BP34-LT-1)（上記参照)の組合わせで入線サイズを大きくすることが可能です。

材質	銅
表面処理	光沢すずめっき

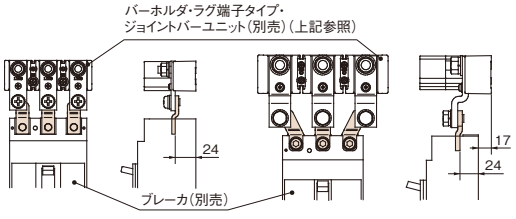

〔BP34-LT615W·1525W取付例〕　〔BP34-LT2540W取付例〕



BP34-LT1525W

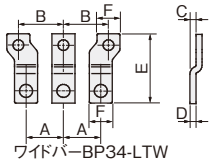

ワイドバーBP34-LTW

●取付ねじ付　単位：mm

納期区分	品名記号			標準価格 円	セット内容	寸法 mm A	B	C	D	E	F	摘要
◎	BP34-LT615W			2,100	ワイドバーLT R·S·T相 各1コ	25	30	3	3	38.5	12	経済形ブレーカ(NE·GE)50·60AF（端子ピッチ25mm）→ 端子ピッチ30mm拡張用
◎	BP34-LT1525W			2,550		30	35	4	4	45.5	15	経済形ブレーカ(NE·GE)100·150AF（端子ピッチ30mm）→ 端子ピッチ35mm拡張用
◎	BP34-LT2540W			3,700		35	56	3	6	53.5	20	経済形ブレーカ(NE·GE)225·250AF（端子ピッチ35mm）→ 端子ピッチ56mm拡張用

ご注意 ワイドバーは必ず両側を固定されたブレーカ端子もしくは、銅バーにねじ止めしてください。

BP34-LT バーホルダ·ラグ端子タイプ

RoHS

■スペーサLT

●バーホルダ·ラグ端子タイプの高さ調節にご利用ください。

材質	変性PPE


BP34-LT40DS

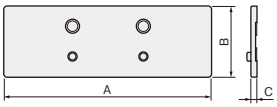

〔取付例〕

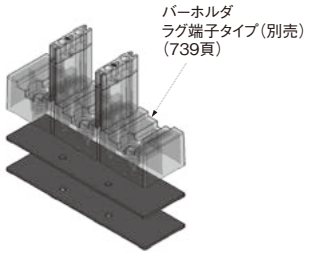

納期区分	品名記号			標準価格 円	セット内容	寸法 mm A	B	C	摘要
◎	BP34-LT15S			2,050	5コ入	87	30	3	BP34-6LT·15LT用、高さ(3mm)調整
◎	BP34-LT25S			2,250	〃	102	35	3	BP34-25LT用、高さ(3mm)調整
◎	BP34-LT40DS			2,450	〃	137	45	3	BP34-40DLT用、高さ(3mm)調整

■LT取付台

●バーホルダ·ラグ端子タイプの高さ調整にご利用ください。

材質	溶融亜鉛めっき鋼板
板厚	2.3mm


BP34-LT

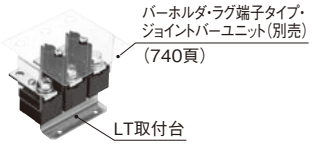

〔組合わせ例〕

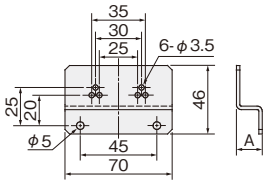

BP34-LT□25D

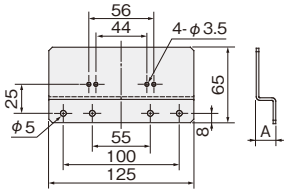

BP34-LT□40(W)D

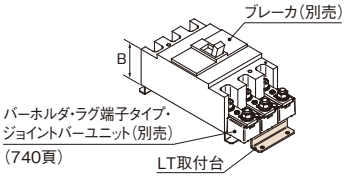

〔BP34-LT□25D取付例〕

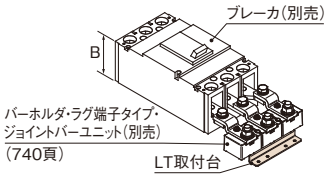

〔BP34-LT□40(W)D取付例〕

● パネルカット高さ68mm·97mm用

●取付ねじ付　単位：mm

納期区分	品名記号			標準価格 円	セット内容	寸法 mm A	摘要	保護板支持金具	パネルカット高さ寸法 B
◎	BP34-LT1425D			4,700	5コ入	17	BP34- 6LT·15LT·25LT用	87mm用	68mm用
◎	BP34-LT1625D			4,700		29	BP34- 6LT·15LT·25LT用	99mm用	
◎	BP34-LT2025D			4,700		61	BP34- 6LT·15LT·25LT用	131mm用	
◎	BP34-LT2525D			5,100		111	BP34- 6LT·15LT·25LT用	180mm用	
◎	BP34-LT2040D			5,500		32	BP34- 40DLT·40LT用	131mm用	97mm用
◎	BP34-LT2540D			5,900		82	BP34- 40DLT·40LT用	180mm用	
◎	BP34-LT1640WD			5,100		12	BP34- 25LTワイドバー用	99mm用	68mm用
◎	BP34-LT2040WD			5,500		44	BP34- 25LTワイドバー用	131mm用	
◎	BP34-LT2540WD			5,900		94	BP34- 25LTワイドバー用	180mm用	

バーホルダ·ラグ端子タイプ·オプション

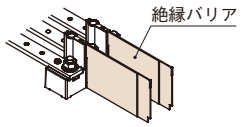

NA 絶縁バリア

●バーホルダ端子部の相間の絶縁を強化し、導電性の異物や塵埃による事故を防止するものです。
事故防止のためにご利用ください。

納期区分	品名記号			標準価格 円	セット内容	適用機種
◎	NA3050J			920	4枚入	BP34-6LT(-J、-1)
◎	NA3100J			920		BP34-15LT(-J、-1)
◎	NA3200A			1,150		BP34-25LT(-J、-1)
◎	NA3400J			1,800		BP34-40DLT·40LT(-J、-1)

BP34-M バーホルダ·一体型

RoHS

●バーの高さに段差をつける場合にご利用ください。
●600Vまで使用可能です。

材質	ベース部…ポリエステル

納期区分	品名記号			標準価格 円	セット内容	寸法 mm A	摘要	ねじ径
◎	BP34-1M8			14,500	10コ入	55.5	1段	M8
◎	BP34-2M8			19,000	〃	75.5	2段	〃
◎	BP34-3M8			23,000	〃	95.5	3段	〃
◎	BP34-1M10			19,000	〃	73	1段	M10
◎	BP34-2M10			23,000	〃	98	2段	〃
◎	BP34-3M10			27,500	〃	118	3段	〃
◎	BP34-1M12			23,000	〃	73	1段	M12(ピッチ1.25)
◎	BP34-2M12			27,500	〃	98	2段	〃
◎	BP34-3M12			34,000	〃	118	3段	〃

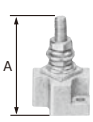

BP34-1M8

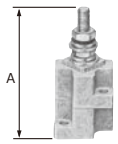

BP34-2M8



BP34-3M8

BP35-F バーホルダ·フラットタイプ

RoHS

- 銅バーの幅によりお選びください。
- 600Vまで使用可能です。

材質	ナイロン
色彩	黒

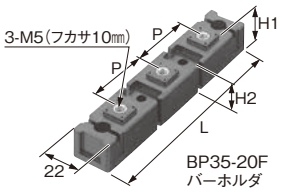

●取付ねじ付　単位：㎜

納期区分	品名記号			標準価格 円	セット内容	寸法 ㎜ L	P	H1	H2	摘要
◎	**BP35-10F**			9,750	10コ入	108	30	19	13.5	100A用
◎	**BP35-20F**			9,750	〃	118	35	19	13.5	200A用
◎	**BP35-40F**			14,500	〃	146	44	29	23.5	400A用

■支持ホルダ

- 絶縁カバーの固定にご利用ください。

材質	ナイロン
色彩	黒

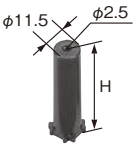

支持ホルダ

〔支持ホルダ組合わせ例〕



●取付ねじ付

納期区分	品名記号			標準価格 円	セット内容	寸法 ㎜ H	摘要
◎	**BP35-2HF**			6,400	20コ入	42.5	絶縁カバーの固定
◎	**BP35-4HF**			6,900	〃	55	〃

■スペーサ

- 高さ調整にご利用ください。

材質	ポリカーボネート
色彩	黒

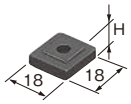

スペーサ

〔スペーサ組合わせ例〕



●取付ねじ付

納期区分	品名記号			標準価格 円	セット内容	寸法 ㎜ H	摘要
◎	**BP35-2S**			4,550	20コ入	4(2)	高さ調整用
◎	**BP35-3S**			4,550	〃	5(3)	〃
◎	**BP35-4S**			4,950	〃	6(4)	〃

ご注意　(　)内寸法は銅バーの高さ調整に使用する場合の値です。バーホルダ本体の高さ調整に使用する場合は(　)内寸法に1㎜を加えてください。
バーホルダ·組合わせ型(BP35-20K·40K·80K)の銅バー高さ調整には使用できません。

BP35-N バーホルダ·縦型

RoHS

- 銅バーを縦に固定することができます。
- 600Vまで使用可能です。

材質	変性PPE(BP35-5N) ポリプロピレン(BP35-10N)
色彩	黒


BP35-5N


BP35-10N

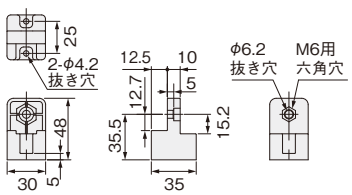

〔取付例〕

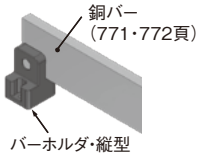

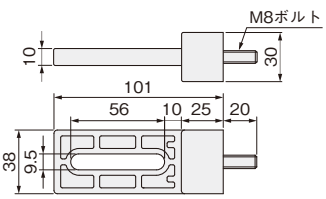

〔取付例〕

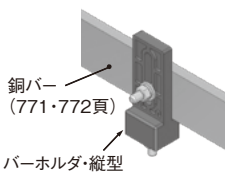

●付属ねじ付(BP35-5N:取付ねじ、BP-35-10N:皿ばねナット付)　単位：㎜

納期区分	品名記号			標準価格 円	セット内容
◎	**BP35-5N**			4,450	10コ入
◎	**BP35-10N**			8,100	

BP35-K バーホルダ·組合わせ型

RoHS

- 銅バーの幅によりお選びください。
- 600Vまで使用可能です。

材質	ポリエステル

〔スペーサの組合わせ例〕

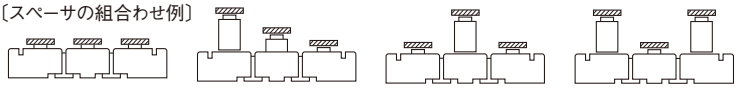

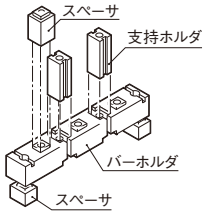

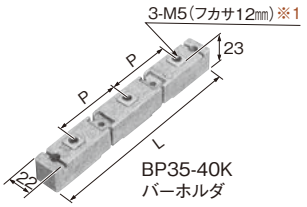

BP35-40K
バーホルダ

●取付ねじ付　単位：㎜

納期区分	品名記号			標準価格 円	セット内容	寸法 ㎜ L	寸法 ㎜ P	摘要
◎	**BP35-20K**			9,750	10コ入	118	35	200A用　幅20㎜以下の銅バー
◎	**BP35-40K**			14,500	〃	170	56	400A用　幅30㎜　〃
◎	**BP35-80K**			7,550	2コ入	250	70	600A用　幅50㎜　〃

※1.BP35-80Kは9-M5(フカサ10㎜)となります。

■支持ホルダ

- セパレータ、絶縁カバーの固定にご利用ください。
- バーホルダ·フラットタイプ(BP35-10F·20F·40F)(742頁)にもご利用できます。
- スペーサとの同時使用は高さ干渉に注意してください。

材質	ポリエステル

●取付ねじ付　単位：㎜

納期区分	品名記号			標準価格 円	セット内容	摘要
◎	**BP35-1H**			8,550	20コ入	セパレータ,絶縁カバーの固定

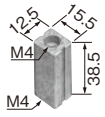

BP35-1H
支持ホルダ

■スペーサ

- 高さ調整用にご利用ください。
- バーホルダ·フラットタイプ(BP35-10F·20F·40F)(742頁)にもご利用できます。

材質	ポリエステル

●取付ねじ付　単位：㎜

納期区分	品名記号			標準価格 円	セット内容	寸法 ㎜ H	摘要
◎	**BP35-15S**			4,550	20コ入	16(14※2)	高さ調整用
◎	**BP35-20S**			5,200	〃	21(19※2)	〃
◎	**BP35-30S**			5,400	〃	31(29※2)	〃

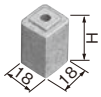

BP35-30S
スペーサ

ご注意
1.(　)内寸法は銅バーの高さ調整に使用する場合の値です。
2. ※2.バーホルダ本体の高さ調整に使用する場合は(　)内寸法に1㎜を加えてください。
3. BP35-40K·80Kは分岐リード板を使用できません。分岐リード板を使用する際はバーホルダ·フラットタイプ(742頁)をご使用ください。

BP35-D 階段型バーホルダ

RoHS

- 配·分電盤内の銅バーにご利用ください。
- 600Vまで使用可能です。

材質	ポリエステル

●取付ねじ付　単位：㎜

納期区分	品名記号			標準価格 円	セット内容	摘要
◎	**BP35-33D**			11,500	2コ入	幅75㎜以下の銅バー

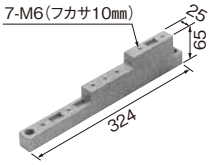

BP36 低圧サポータ

RoHS

- 銅バー配線の絶縁サポートとしてご利用ください。
- 600Vまで使用可能です。

材質	ポリエステル

●取付ねじ付　単位：㎜

納期区分	品名記号			標準価格 円	セット内容
◎	**BP36-M8S**			9,750	6コ入



BP36-M8S

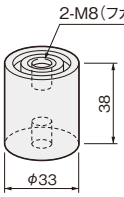

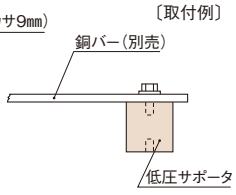

- 配·分電盤内の銅バーの支持にご利用ください。
- 600Vまで使用可能です。

材質	BP36-20·24·30(B)M□、-25(B□)M□:ポリプロピレン(カーボンレス) BP36-35(B)M8、BP36-50(B)M8:ポリプロピレン
色彩	黒

納期区分	品名記号			標準価格 円	セット内容	寸法 ㎜ A(φ)	H	D×深さ	E	L	摘要
◎	**BP36-20M4**			6,200	20コ入	20	20	M4×6.5	—	—	ナット·ナット
◎	**BP36-20M5**			6,200	〃	〃	〃	M5×6.5	—	—	〃
◎	**BP36-20M6**			6,200	〃	〃	〃	M6×6.5	—	—	〃
◎	**BP36-24M6**			8,350	〃	25	24	M6×7.5	—	—	〃
◎	**BP36-25M6**			8,350	〃	〃	25	〃	—	—	〃
◎	**BP36-30M8**			10,000	〃	30	30	M8×9.5	—	—	〃
◎	**BP36-35M8**			11,000	〃	35	35	M8×11	—	—	〃
◎	**BP36-50M8**			12,500	〃	40	50	〃	—	—	〃
◎	**BP36-20BM5**			6,200	〃	20	20	M5×6.5	M5	15	ボルト·ナット
◎	**BP36-20BM6**			6,200	〃	〃	〃	M6×6.5	M6	〃	〃
◎	**BP36-24BM6**			8,350	〃	25	24	M6×7.5	M6	15	〃
◎	**BP36-25B1M6**			8,350	〃	〃	25	〃	〃	〃	〃
◎	**BP36-25B2M6**			8,350	〃	〃	〃	〃	〃	6	〃
◎	**BP36-30BM6**			10,000	〃	30	30	M6×7.5	M6	15	〃
◎	**BP36-30BM8**			10,000	〃	〃	〃	M8×9.5	M8	18	〃
◎	**BP36-35BM8**			11,000	〃	35	35	M8×11	〃	〃	〃
◎	**BP36-50BM8**			12,500	〃	40	50	〃	〃	〃	〃

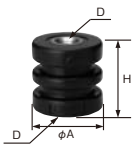

BP36-20M4～30M8

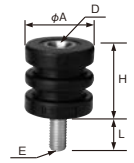

BP36-20BM5～30BM8

〔取付例〕

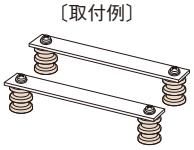

盤内装用

BP36 低圧バーホルダ

RoHS

● 600Vまで使用可能です。

材質	ポリエステル

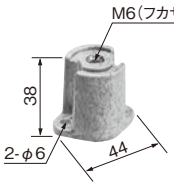

BP36-1M6

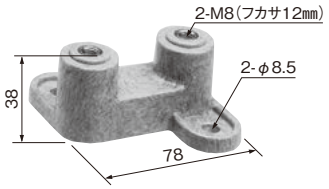

低圧バーホルダ　BP36-2M8



BP36-20S
スペーサ

●取付ねじ付　単位：mm

納期区分	品名記号			標準価格 円	セット内容
◎	**BP36-1M6**			6,200	6コ入
◎	**BP36-2M8**			11,000	〃

〔スペーサの組合わせ例〕

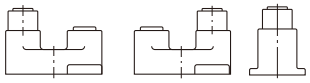

■スペーサ

● 高さ調整用にご利用ください。

納期区分	品名記号			標準価格 円	セット内容	摘要
◎	**BP36-20S**			3,650	6コ入	高さ調整用

配線用

BP41-J ジョイントバー

RoHS

● 銅バーの連結にご利用ください。

材質	銅
表面処理	光沢すずめっき



BP41-JB20

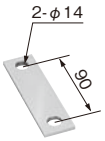

BP41-JB30



BP41-JB60

単位：mm

納期区分	品名記号			標準価格 円	セット内容	バー寸法（長さ×幅×厚さ）mm	取付寸法 mm 取付ピッチ	取付寸法 mm 穴径(φ)	断面積㎟	摘要
◎	**BP41-JB20**			5,800	4本入	130×20×5	90	11	100	200A
◎	**BP41-JB30**			8,100	〃	120×30×5	90	14	150	300A
◎	**BP41-JB60**			14,000	〃	(150×30×5)×2枚	90	14	300	600A

● ブレーカと母線バーなどの接続にご利用ください。
● 銅バーの連結にもご利用できます。(BP41-250J)

材質	銅
表面処理	光沢すずめっき

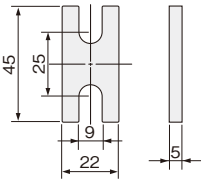

BP41-250J

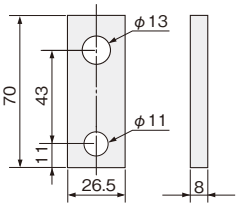

BP41-400J

●取付ねじ付(BP41-250Jのみ)　単位：mm

納期区分	品名記号			標準価格 円	セット内容	断面積㎟	摘要
◎	**BP41-250J**			9,500	15本入	110	経済形ブレーカ (NE･GE)225･250AF
◎	**BP41-400J**			12,000	〃	212	経済形ブレーカ (NE･GE)400AF

BP41-W 拡張バー

RoHS

● ブレーカと母線バーなどの接続にご利用ください。
● ブレーカと拡張バーの組合わせにより、母線バーの高さが揃います。
パネルカット高さ寸法68mmの場合:拡張バー(BP41-60WD･125WD)
パネルカット高さ寸法60mmの場合:拡張バー(BP41-60W･125W)

材質	銅
表面処理	光沢すずめっき

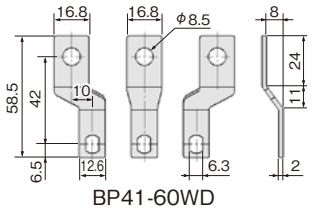

BP41-60WD

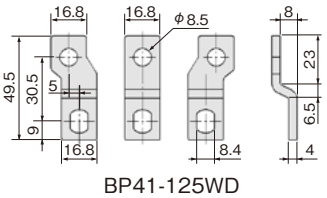

BP41-125WD

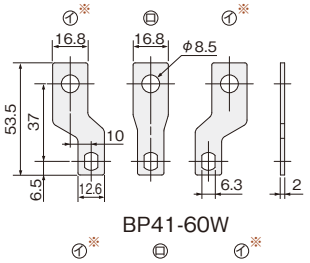

BP41-60W

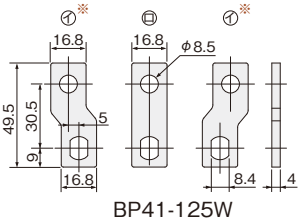

BP41-125W

※①は同じものを反転して使用しています。

●ボルト付　単位：mm

納期区分	品名記号			標準価格 円	セット内容	断面積㎟	摘要
◎	**BP41-60WD**			12,000	R､S､T 各5本入	25.2	経済形ブレーカ(NE･GE)50･60AF
◎	**BP41-125WD**			12,000		67.2	経済形ブレーカ(NE･GE)100･150AF
◎	**BP41-60W**			12,000	① 10本入	25.2	経済形ブレーカ (NE･GE)50･60AF
◎	**BP41-125W**			12,000	㊁ 5本入	67.2	経済形ブレーカ (NE･GE)100･150AF

ご注意 拡張バーは必ず両側を固定されたブレーカ端子もしくは、銅バーにねじ止めしてください。

■ジョイントバー

納期区分	品名記号			標準価格 円	セット内容	断面積㎟	摘要
◎	**BP41-125DS**			9,700	15本入	67.2	経済形ブレーカ(NE･GE)100･150AF

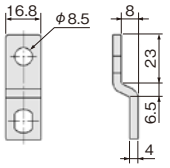

BP41-125DS

BP35-SD 階段型バーホルダ

RoHS

- 電線配線が行いやすい階段型のバーホルダです。
- 主幹リードバー（BP35-SD6JS･6RJW･6LJW･10J･20J･20JH･40J）、銅バーとの組合わせで簡単にブレーカと取付可能です。
- 定格電圧AC200Vまで使用可能です。

〔取付例〕

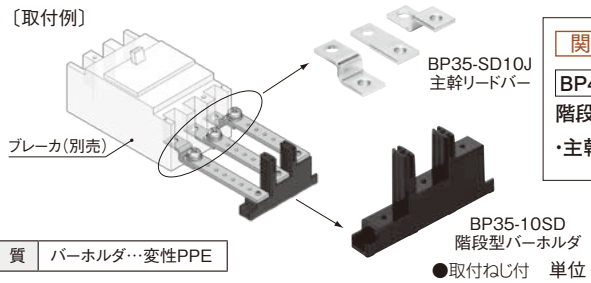

関連商品

BP43-SD 下記参照
階段型二次送りセット
・主幹ブレーカタイプ



〔取付例〕

■階段型バーホルダ

材質	バーホルダ…変性PPE

●取付ねじ付　単位：mm

納期区分	品名記号			標準価格 円	セット内容	寸法 mm A	B	C	D	E	F	G	H	摘要	出線電線サイズ
◎	BP35-6SD			4,850	10コ入	85	18	61	75	25	38	27	16	幅15mm以下の銅バー	14mm²
◎	BP35-10SD			6,100	〃	100	18	61	90	30	38	27	16	幅20mm 〃	
◎	BP35-20SD			7,300	〃	115	18	61	105	35	42	30	18	幅25mm 〃	
◎	BP35-20SDH※1			7,950	〃	115	20	90	105	35	69	47	24		38mm²
◎	BP35-40SD			9,750	〃	140	20	93.5	130	44	66	44	22	幅30mm 〃	

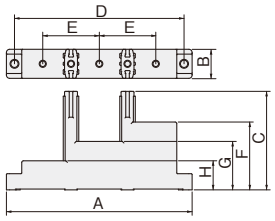

※1. BP35-20SDHを使用時は、ブレーカの高さ調整にBP32-1620Aが必要となります。

■主幹リードバー

材質	主幹リードバー…銅
表面処理	光沢すずめっき

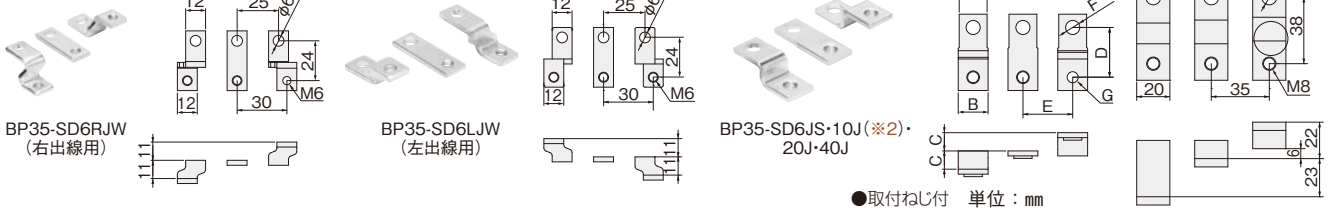

●取付ねじ付　単位：mm

納期区分	品名記号			標準価格 円	セット内容	バー寸法 mm A	B	C	D	E	F	G	板厚	摘要 バーホルダ	ブレーカ
◎	BP35-SD6JS			6,000	R、S、T各5本	12	12	11	24	25	φ6.5	M6	3	BP35-6SD	経済形ブレーカ(NE･GE)50･60AF
◎	BP35-SD6RJW			6,450		—	—	—	—	—	—	—		BP35-10SD	
◎	BP35-SD6LJW			6,450		—	—	—	—	—	—	—			
◎	BP35-SD10J			9,250		16.8	18	11	30	30	φ8.5	M8			経済形ブレーカ(NE･GE)100･150AF
◎	BP35-SD20J			11,500		20	20	12	32	35	φ9	M8	6	BP35-20SD	経済形ブレーカ(NE･GE)225･250AF
◎	BP35-SD20JH			13,000		—	—	—	—	—	—	—	5	BP35-20SDH	
◎	BP35-SD40J			10,500	R、S、T各2本	28	28	22	48.5	44	12.5	M10	8	BP35-40SD	経済形ブレーカ(NE･GE)400AF



BP35-SD20JH

※2. BP35-SD10Jのみ寸法Gにバーリング加工付きとなります。

BP43-SD 階段型二次送りセット･主幹ブレーカタイプ

RoHS

- 配･分電盤の二次送りにご利用ください。
- 三段階段型構造のバーホルダにより出線作業が容易です。
- 二次送りは電線配線の仕様となります。
- 定格電圧AC200Vまで使用可能です。

材質	バーホルダ…… 変性PPE 銅バー …… 銅 ジョイントバー… 銅 保護板 …… 塩化ビニル

関連商品

BP28-J P.735
充電部保護板固定パーツ



セット内容
主幹リードバー R･S･T相 各1本、主幹バー3本、階段型バーホルダ1コ、主幹固定ねじ3コ、保護板1コ、取付ねじ付

●取付ねじ付　単位：mm

納期区分	品名記号			標準価格 円	寸法 mm A	B	C	D	E	F	G	H	穴数 I	主幹固定ねじ	バーホルダ 主幹リードバー	摘要
◎	BP43-604SD			4,050	86.5	100	12	24	25	38	27	16	4	M6	BP35-10SD BP35-SD6RJW	経済形ブレーカ(NE･GE) 50･60AF
◎	BP43-608SD			5,100	136.5								8			
◎	BP43-612SD			6,500	186.5								12			
◎	BP43-1006SD			6,300	120	100	18	30	30	38	27	16	6	M8	BP35-10SD BP35-SD10J	経済形ブレーカ(NE･GE) 100･150AF
◎	BP43-1010SD			7,950	170								10			
◎	BP43-1014SD			9,550	220								14			
◎	BP43-1018SD			11,500	270								18			
◎	BP43-2006SD			8,100	122	115	20	32	35	42	30	18	6		BP35-20SD BP35-SD20J	経済形ブレーカ(NE･GE) 225･250AF
◎	BP43-2010SD			10,500	172								10			
◎	BP43-2014SD			13,000	222								14			
◎	BP43-2018SD			15,000	272								18			
◎	BP43-4010SD			15,500	193.5	140	28	48.5	44	74	52	30	10	M8	BP35-40SD BP35-SD40J	経済形ブレーカ(NE･GE) 400AF
◎	BP43-4018SD			19,500	293.5								18			
◎	BP43-4026SD			24,500	393.5								26			

〔取付例〕

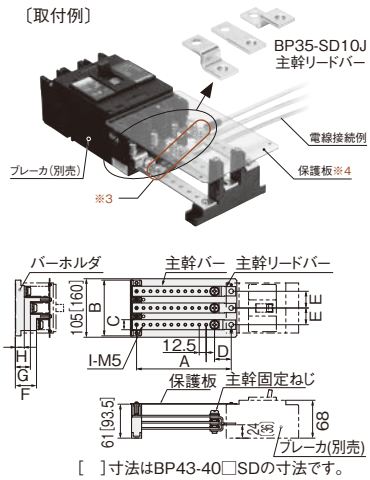

[　]寸法はBP43-40□SDの寸法です。

※3. 配線用のM5ねじは付属していませんので、市販のねじをお求めください。
※4. 保護板の取付穴は日東工業製経済形ブレーカ（NE、GE）用となります。

BP43-SDH 階段型二次送りセット・主幹端子タイプ

RoHS

- 電線配線が行いやすい階段型のバーホルダです。
- 三段階段型構造のバーホルダにより出線作業が容易です。
- 入線端子は最大150㎟です。
- 定格電圧AC200Vまで使用可能です。

材質	バーホルダ…変性PPE 銅バー…銅 保護板…塩化ビニル

〔取付例〕

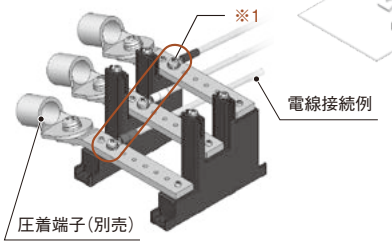

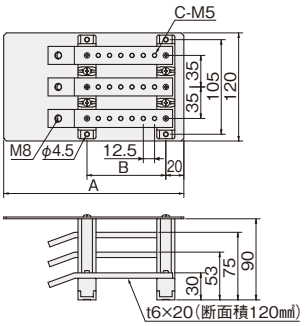

●取付ねじ付　単位：mm

納期区分	品名記号			標準価格 円	セット内容	寸法 mm A	B	C	摘要
◎	**BP43-20SDH-06U**			6,900	バーホルダ 2コ 銅バー3本 保護板 1枚、 取付ねじ	200	87.5	6	定格電流200A 入線最大150㎟ 分岐6P分
◎	**BP43-20SDH-10U**			9,350		250	137.5	10	〃 分岐10P分
◎	**BP43-20SDH-14U**			11,500		300	187.5	14	〃 分岐14P分
◎	**BP43-20SDH-18U**			13,500		350	237.5	18	〃 分岐18P分

※1. 配線用のM5ねじは付属していませんので、市販のねじをお求めください。

BP43-LT 二次送りセット

RoHS

- 動力盤、制御盤の二次送りにご利用ください。
- 主幹バーは20mmピッチ、M5ねじ穴付です。
- 二次送りは電線配線の仕様となります。
- 定格電圧AC200Vまで使用可能です。

材質	バーホルダ…… 変性PPE バリアホルダ … 変性PPE 銅バー …… 銅 拡張バー……銅 保護板 …… 塩化ビニル
表面処理	光沢すずめっき(銅)

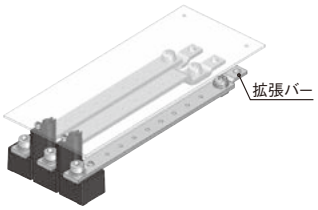

BP43-1008LT

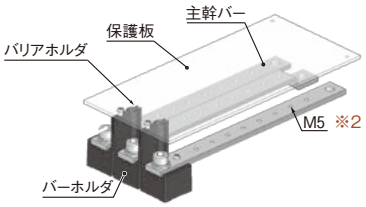

BP43-2008LT

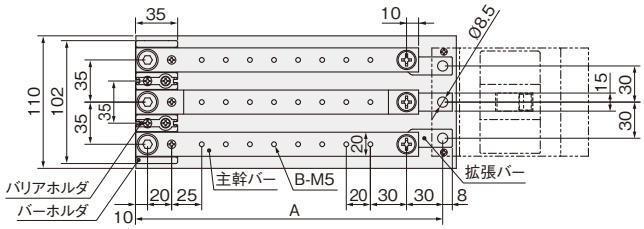

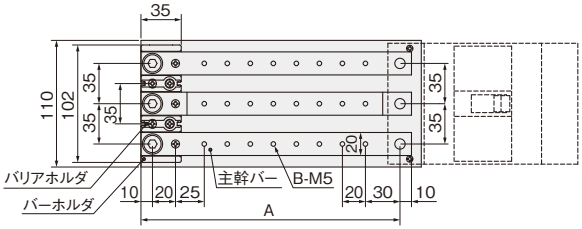

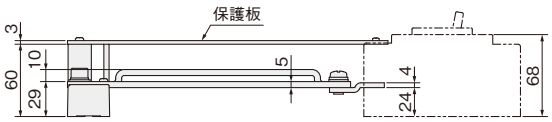

BP43-1008LT

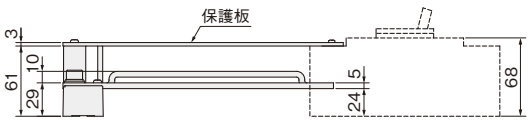

BP43-2008LT・2013LT・2018LT

●取付ねじ付　単位：mm

納期区分	品名記号			標準価格 円	寸法 mm A	穴数 B	摘要	パネルカット高さ寸法
◎	**BP43-1008LT**			8,550	255	8	経済形ブレーカ (NE・GE)100・150AF	68mm用
◎	**BP43-2008LT**			9,550	225	〃	経済形ブレーカ (NE・GE)225・250AF	
◎	**BP43-2013LT**			13,500	325	13	経済形ブレーカ (NE・GE)225・250AF	
◎	**BP43-2018LT**			17,500	425	18	経済形ブレーカ (NE・GE)225・250AF	

※2. 配線用のM5ねじは付属していませんので、市販のねじをお求めください。

BP43-B 二次分岐セット・主幹ブレーカタイプ

RoHS

- 配電盤・分電盤の二次分岐にご利用ください。
- 主幹バーは25㎜ピッチ、M6ねじ穴付ですので、スリムタイプ・協約形タイプの分岐リード板（BP44-F）の接続が可能です。
- 分岐リード板の接続例は、748頁をご参照ください。
- 定格電圧AC200Vまで使用可能です。

材　質	バーホルダ…… ナイロン　銅バー ……銅 ジョイントバー… 銅　保護板……ポリカーボネート
表面処理	光沢すずめっき（銅）

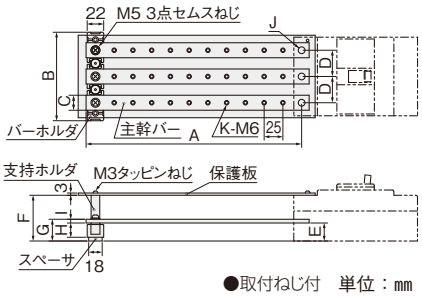

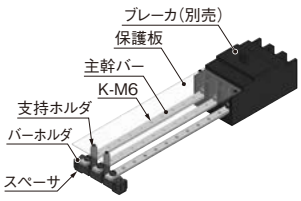

BP43-102B

●取付ねじ付　単位：㎜

納期区分	品名記号			標準価格 円	寸法 ㎜ A	B	C	D	E	F	G	H	I	J	穴数 K	摘要
◎	BP43-102B			9,750	287.5	108	15	30	24	60	28	19	4	φ8.5	10	経済形ブレーカ(NE･GE)100･150AF
◎	BP43-112B			11,500	437.5	〃	〃	〃	〃	〃	〃	〃	〃	〃	16	
◎	BP43-202B※1			11,500	287.5	118	20	35	〃	61	29	〃	5	φ9	10	経済形ブレーカ(NE･GE)225･250AF
◎	BP43-212B※1			14,000	437.5	〃	〃	〃	〃	〃	〃	〃	〃	〃	16	
◎	BP43-402B			23,500	438	146	28※	44	36	93.5	52	29	8	φ11	13	経済形ブレーカ(NE･GE)400AF
◎	BP43-412B			30,500	713	〃	〃※	〃	〃	〃	〃	〃	〃	〃	24	

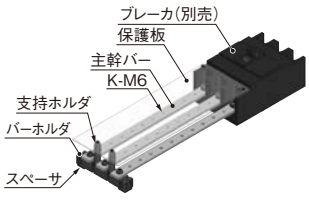

BP43-202B

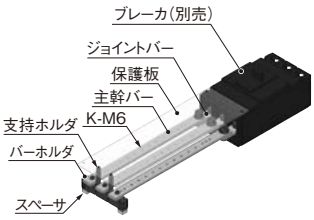

BP43-402B

※ブレーカ端子部は26.5mmです。

ご注意

1. 分岐リード板と組合わせて、ブレーカ端子カバーはご使用できません。お客様の製品仕様に応じて、分電盤保護板（内扉）などを設けてください。
2. 経済形ブレーカ用の分岐リード板（BP44-FJ）は、高さおよび取付穴径寸法が異なります。
3. 組立用の付属ねじ付ですが、分岐リード板接続用のM6ねじは付属していません。分岐リード板（別売）の付属ねじをご使用いただくか市販のねじをお求めください。

BP43-T 二次分岐セット・主幹端子タイプ

RoHS

- 配電盤・分電盤の二次分岐にご利用ください。
- 主幹バーは25mmピッチ、M6ねじ穴付ですので、スリムタイプ・協約形タイプの分岐リード板（BP44-F）の接続が可能です。
- 分岐リード板の接続例は、748頁をご参照ください。
- 定格電圧AC400Vまで（分岐リード板接続時はAC200Vまで）使用可能です。

材　質	バーホルダ…… 変性PPE 銅バー …… 銅 ジョイントバー… 銅 保護板 …… 塩化ビニル
表面処理	光沢すずめっき（銅）

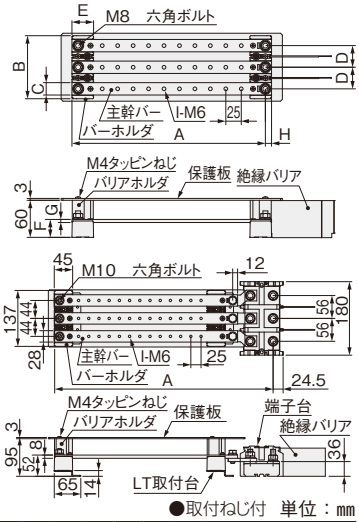

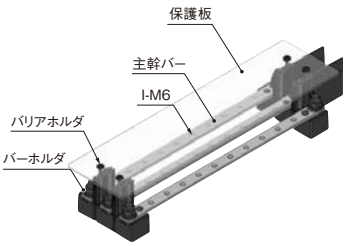

BP43-102T･112T

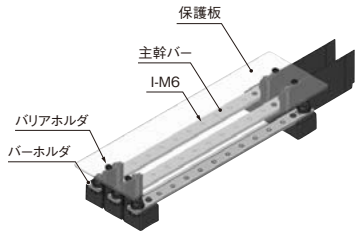

BP43-202T･212T

●取付ねじ付　単位：㎜

納期区分	品名記号			標準価格 円	寸法 ㎜ A	B	C	D	E	F	G	H	穴数 I	摘要
◎	BP43-102T			13,500	303.5	87	15	30	30	28	4	9.5	10	主幹:ラグ端子(LGT) M8 入線最大60㎟
◎	BP43-112T			15,500	453.5	〃	〃	〃	〃	〃	〃	〃	16	
◎	BP43-202T			15,500	313	102	20	35	35	29	5	10	10	主幹:ラグ端子(LGT) M8 入線最大150㎟
◎	BP43-212T			18,000	463	〃	〃	〃	〃	〃	〃	〃	16	
◎	BP43-402T			40,500	536	—	—	—	—	—	—	—	13	主幹:端子台 M12 入線最大325㎟
◎	BP43-412T			47,500	811	—	—	—	—	—	—	—	24	

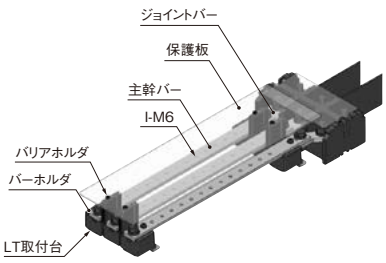

BP43-402T･412T

ご注意

1. 分岐リード板と組合わせて、ブレーカ端子カバーはご使用できません。お客様の製品仕様に応じて、分電盤保護板（内扉）などを設けてください。
2. 経済形ブレーカ用の分岐リード板（BP44-FJ）は、高さおよび取付穴径寸法が異なります。
3. 組立用の付属ねじ付ですが、分岐リード板接続用のM6ねじは付属していません。分岐リード板（別売）の付属ねじをご使用いただくか市販のねじをお求めください。

BP44-F 分岐リード板・フラットタイプ

RoHS

- 二次分岐セット(BP43-B)(747頁)、(BP43-T)(747頁)と組合わせてご利用ください。
- バーホルダ・ラグ端子シリーズ(BP34-LT)(739頁)、バーホルダ・フラットタイプ(BP35-F)(742頁)および銅バー(BP45)(771頁)と組合わせて自由な回路数構成とすることも可能です。(686頁)
- 定格電圧AC200Vまで使用可能です。

材　質	銅
表面処理	光沢すずめっき

適用バーホルダ


バーホルダ・ラグ端子タイプ
739頁掲載


バーホルダ・フラットタイプ
742頁掲載

〔接続例〕

主幹経済形ブレーカ(NE・GE)100、150AF用(銅バー間ピッチ30㎜)

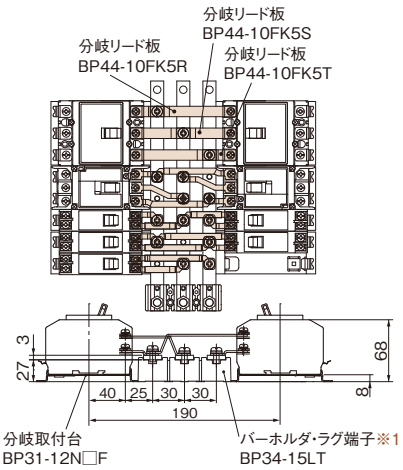

主幹経済形ブレーカ(NE・GE)225、250AF用(銅バー間ピッチ35㎜)

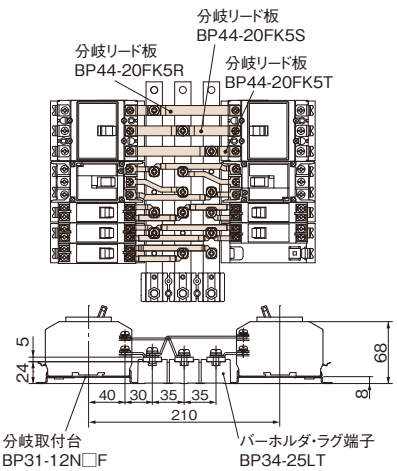

主幹経済形ブレーカ(NE・GE)400AF用(銅バー間ピッチ44㎜)

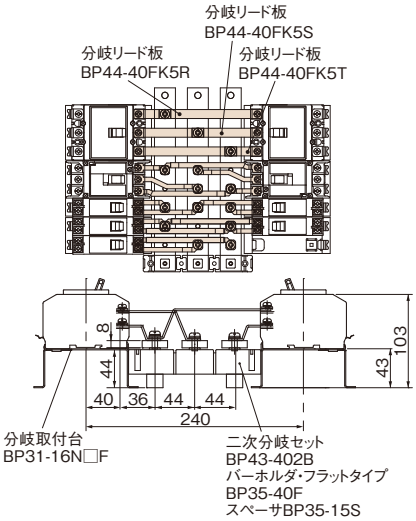

※1. 銅バーの板厚が3mm以下を、ご使用の場合はバーホルダの高さ調整が必要ですので、バーホルダ・ラグ端子タイプ・スペーサLT(741頁)をご使用ください。

■ スリムブレーカ(NX・GX)用

スリムブレーカ接続例

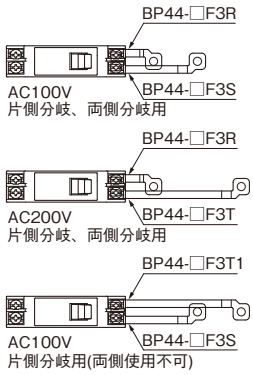

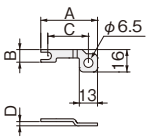

BP44-10F3R
BP44-20F3R

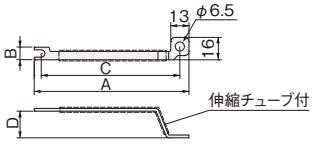

BP44-10F3S・BP44-10F3T
BP44-20F3S・BP44-20F3T

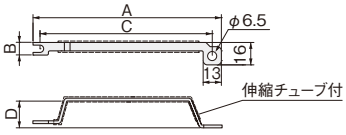

BP44-10F3T1
BP44-20F3T1

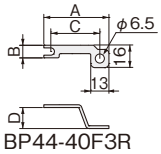

BP44-40F3R

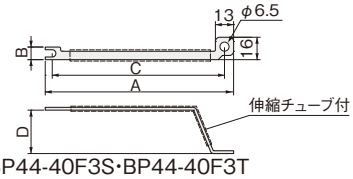

BP44-40F3S・BP44-40F3T

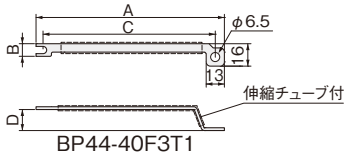

BP44-40F3T1

●付属ねじ付
(BP44-10-20F3タイプ:セムスなべ小ねじM6×14
BP44-40F3タイプ:セムスなべ小ねじM6×16)

単位：㎜

● 主幹経済形ブレーカ(NE・GE)100、150AF用(銅バー間ピッチ30㎜)

納期区分	品名記号			標準価格 円	セット内容	寸法 ㎜ A	B	C	D	板厚	摘要	定格電流	電圧	刻印
◎	**BP44-10F3R**			6,250	20コ入	35.5	9	24	3	2	スリムブレーカ(NX・GX)	30A(断面積12㎟ 36A ※2)	100,200V用	1FA3R
◎	**BP44-10F3S**			9,250	〃	65.5	〃	54	19	〃			100V用	1FA3S
◎	**BP44-10F3T**			11,500	〃	95.5	〃	84	〃	〃			200V用	1FA3T
◎	**BP44-10F3T1**			11,500	〃	〃	〃	〃	〃	〃			100V用	1FA3T1

● 主幹経済形ブレーカ(NE・GE)225、250AF用(銅バー間ピッチ35㎜)

納期区分	品名記号			標準価格 円	セット内容	寸法 ㎜ A	B	C	D	板厚	摘要	定格電流	電圧	刻印
◎	**BP44-20F3R**			6,450	20コ入	40.5	9	29	3	2	スリムブレーカ(NX・GX)	30A(断面積12㎟ 36A ※2)	100,200V用	2FA3R
◎	**BP44-20F3S**			9,500	〃	75.5	〃	64	19	〃			100V用	2FA3S
◎	**BP44-20F3T**			12,000	〃	110.5	〃	99	〃	〃			200V用	2FA3T
◎	**BP44-20F3T1**			12,000	〃	〃	〃	〃	〃	〃			100V用	2FA3T1

● 主幹経済形ブレーカ(NE・GE)400AF用(銅バー間ピッチ44㎜)

納期区分	品名記号			標準価格 円	セット内容	寸法 ㎜ A	B	C	D	板厚	摘要	定格電流	電圧	刻印
◎	**BP44-40F3R**			7,600	20コ入	46.5	9	35	15	2	スリムブレーカ(NX・GX)	30A(断面積12㎟ 36A ※2)	100,200V用	4FA3R
◎	**BP44-40F3S**			10,500	〃	90.5	〃	79	31	〃			100V用	4FA3S
◎	**BP44-40F3T**			13,000	〃	134.5	〃	123	〃	〃			200V用	4FA3T
◎	**BP44-40F3T1**			13,000	〃	〃	〃	〃	15	〃			100V用	4FA3T1

※2. JISC8480「電流密度」による。

BP44-F 分岐リード板・フラットタイプ

RoHS

■ スリム3Pブレーカ（NX・GX）用

スリムブレーカ接続例

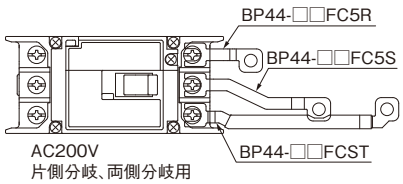

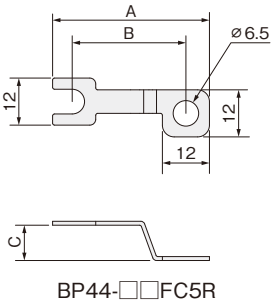

BP44-□□FC5R

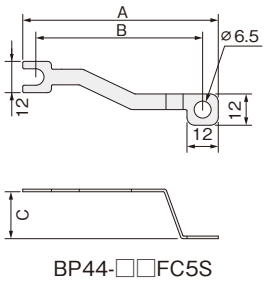

BP44-□□FC5S

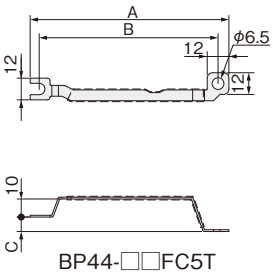

BP44-□□FC5T

● 主幹経済形ブレーカ（NE・GE）100、150AF用（銅バー間ピッチ30㎜）

●付属ねじ付
（セムスナベ小ねじM6×14）単位：㎜

納期区分	品名記号			標準価格 円	セット内容	寸法 ㎜ A	寸法 ㎜ B	寸法 ㎜ C	板厚	摘要	定格電流	電圧	刻印
◎	**BP44-10FC5R**			6,900	20 コ入	35	24	9	1	スリム3Pブレーカ（NX・GX）	50A※1 断面積6㎟ 18A ※2	200V用	1FC6R
◎	**BP44-10FC5S**			7,400	〃	65	54	18	〃			〃	1FC6S
◎	**BP44-10FC5T**			13,500	〃	95	84	8	〃			〃	1FC6T

● 主幹経済形ブレーカ（NE・GE）225、250AF用（銅バー間ピッチ35㎜）

納期区分	品名記号			標準価格 円	セット内容	寸法 ㎜ A	寸法 ㎜ B	寸法 ㎜ C	板厚	摘要	定格電流	電圧	刻印
◎	**BP44-20FC5R**			7,150	20 コ入	40	29	9	1	スリム3Pブレーカ（NX・GX）	50A※1 断面積6㎟ 18A ※2	200V用	2FC6R
◎	**BP44-20FC5S**			7,600	〃	75	64	18	〃			〃	2FC6S
◎	**BP44-20FC5T**			14,000	〃	110	99	8	〃			〃	2FC6T

● 主幹経済形ブレーカ（NE・GE）400AF用（銅バー間ピッチ44㎜）

納期区分	品名記号			標準価格 円	セット内容	寸法 ㎜ A	寸法 ㎜ B	寸法 ㎜ C	板厚	摘要	定格電流	電圧	刻印
◎	**BP44-40FC5R**			7,600	20 コ入	46	35	21	1	スリム3Pブレーカ（NX・GX）	50A※1 断面積6㎟ 18A ※2	200V用	4FC6R
◎	**BP44-40FC5S**			8,100	〃	90	79	30	〃			〃	4FC6S
◎	**BP44-40FC5T**			16,000	〃	134	123	20	〃			〃	4FC6T

※1. 弊社試験結果による。
※2. JISC8480「電流密度」による。

BP44-F 分岐リード板・フラットタイプ

RoHS

■ 協約形ブレーカ（NE-C・GE-C）用

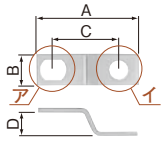

BP44-10FK5T・20FK5T・40FK5T
BP44-10FK10T・20FK10T・40FK10T

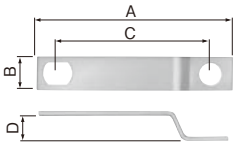

BP44-10FK5S・20FK5S・40FK5S
BP44-10FK10S・20FK10S・40FK10S

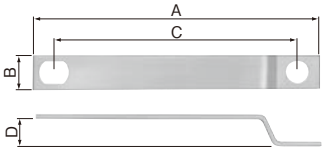

BP44-10FK5R・20FK5R・40FK5R
BP44-10FK10R・20FK10R・40FK10R

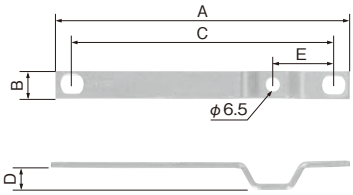

BP44-20FK10RT・40FK10RT

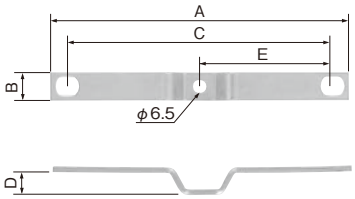

BP44-20FK10SS・40FK10SS

単位：mm

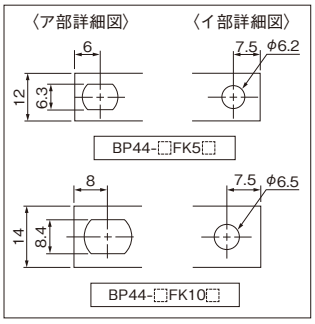

●付属ねじ付
（セムスなべ小ねじ M6×14）

単位：mm

● 主幹経済形ブレーカ（NE・GE）100、150AF用（銅バー間ピッチ30mm）

20コ入					100コ入				寸法 mm						摘要	定格電流	刻印
納期区分	品名記号			標準価格 円	納期区分	品名記号			標準価格 円	A	B	C	D	E	板厚			
◎	BP44-10FK5R-M			6,900	◎	BP44-10FK5R			27,000	98	12	84.5	10.5	—	2	協約形ブレーカ（NE-C・GE-C）50・60AF	60A（断面積24㎟ 72A ※）	1FK5R
◎	BP44-10FK5S-M			5,550	◎	BP44-10FK5S			21,000	68	〃	54.5	〃	—	〃	〃	〃	1FK5S
◎	BP44-10FK5T-M			4,150	◎	BP44-10FK5T			16,000	38	〃	24.5	〃	—	〃	〃	〃	1FK5T
◎	BP44-10FK10R-M			8,300	◎	BP44-10FK10R			32,000	100	14	84.5	10.5	—	3	協約形ブレーカ（NE-C・GE-C）100AF	100A（断面積42㎟ 125A ※）	1FK10R
◎	BP44-10FK10S-M			6,900	◎	BP44-10FK10S			27,000	70	〃	54.5	〃	—	〃	〃	〃	1FK10S
◎	BP44-10FK10T-M			5,550	◎	BP44-10FK10T			21,000	40	〃	24.5	〃	—	〃	〃	〃	1FK10T

● 主幹経済形ブレーカ（NE・GE）225、250AF用（銅バー間ピッチ35mm）

20コ入					100コ入				寸法 mm						摘要	定格電流	刻印
納期区分	品名記号			標準価格 円	納期区分	品名記号			標準価格 円	A	B	C	D	E	板厚			
◎	BP44-20FK5R-M			7,600	◎	BP44-20FK5R			29,500	113	12	99.5	10.5	—	2	協約形ブレーカ（NE-C・GE-C）50・60AF	60A（断面積24㎟ 72A ※）	2FK5R
◎	BP44-20FK5S-M			6,250	◎	BP44-20FK5S			24,000	78	〃	64.5	〃	—	〃	〃	〃	2FK5S
◎	BP44-20FK5T-M			4,850	◎	BP44-20FK5T			18,500	43	〃	29.5	〃	—	〃	〃	〃	2FK5T
◎	BP44-20FK10RT			13,500	—	—			—	145	14	129	10.5	29.5	3	協約形ブレーカ（NE-C・GE-C）100AF	100A（断面積42㎟ 125A ※）	2FK10RT
◎	BP44-20FK10SS			13,500	—	—			—	〃	〃	〃	〃	64.5	〃	〃	〃	2FK10SS
◎	BP44-20FK10R-M			9,000	◎	BP44-20FK10R			35,000	115	〃	99.5	〃	—	〃	〃	〃	2FK10R
◎	BP44-20FK10S-M			7,600	◎	BP44-20FK10S			29,500	80	〃	64.5	〃	—	〃	〃	〃	2FK10S
◎	BP44-20FK10T-M			6,250	◎	BP44-20FK10T			24,000	45	〃	29.5	〃	—	〃	〃	〃	2FK10T

● 主幹経済形ブレーカ（NE・GE）400AF用（銅バー間ピッチ44mm）

20コ入					100コ入				寸法 mm						摘要	定格電流	刻印
納期区分	品名記号			標準価格 円	納期区分	品名記号			標準価格 円	A	B	C	D	E	板厚			
◎	BP44-40FK5R-M			8,300	◎	BP44-40FK5R			32,000	137	12	123.5	23	—	2	協約形ブレーカ（NE-C・GE-C）50・60AF	60A（断面積24㎟ 72A ※）	4FK5R
◎	BP44-40FK5S-M			6,900	◎	BP44-40FK5S			27,000	93	〃	79.5	〃	—	〃	〃	〃	4FK5S
◎	BP44-40FK5T-M			5,550	◎	BP44-40FK5T			21,000	49	〃	35.5	〃	—	〃	〃	〃	4FK5T
◎	BP44-40FK10RT			16,000	—	—			—	175	14	159	23	35.5	3	協約形ブレーカ（NE-C・GE-C）100AF	100A（断面積42㎟ 125A ※）	4FK10RT
◎	BP44-40FK10SS			16,000	—	—			—	〃	〃	〃	〃	79.5	〃	〃	〃	4FK10SS
◎	BP44-40FK10R-M			9,700	◎	BP44-40FK10R			37,500	139	〃	123.5	〃	—	〃	〃	〃	4FK10R
◎	BP44-40FK10S-M			8,300	◎	BP44-40FK10S			32,000	95	〃	79.5	〃	—	〃	〃	〃	4FK10S
◎	BP44-40FK10T-M			6,900	◎	BP44-40FK10T			27,000	51	〃	35.5	〃	—	〃	〃	〃	4FK10T

※ JISC8480「電流密度」による。

BP44-F 分岐リード板・フラットタイプ

RoHS

■ 経済形ブレーカ(NE・GE)用

材　質	銅
表面処理	光沢すずめっき

適用バーホルダ
主幹200A以下 バーホルダ・フラットタイプ 742頁掲載

主幹400A以下 バーホルダ・ラグ端子タイプ 739頁掲載


〔接続例〕

主幹経済形ブレーカ(NE・GE)250AF以下用
(銅バー間ピッチ35㎜)

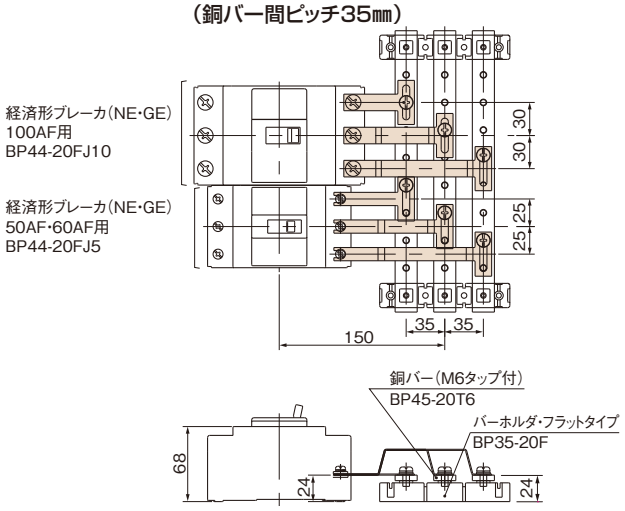

主幹経済形ブレーカ(NE・GE)400AF用
(銅バー間ピッチ44㎜) ※1

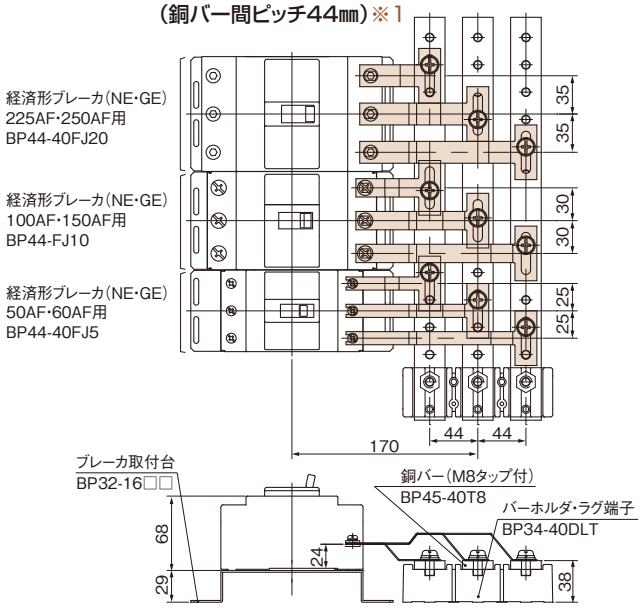

BP44-20FJ5

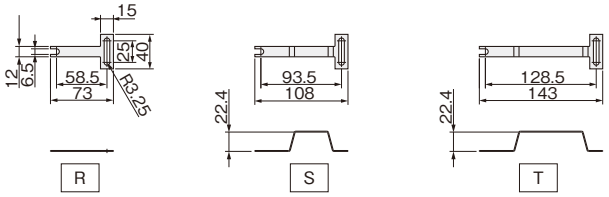

BP44-40FJ5

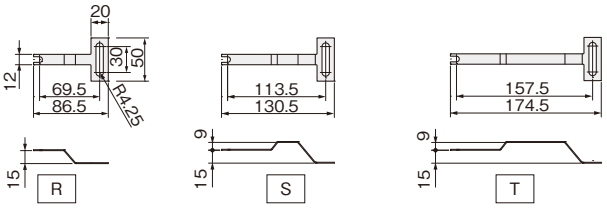

BP44-20FJ10

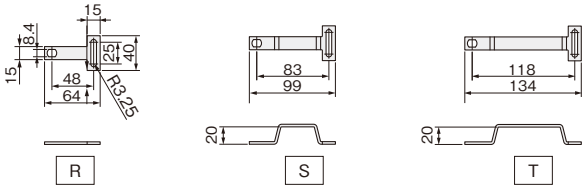

BP44-40FJ10

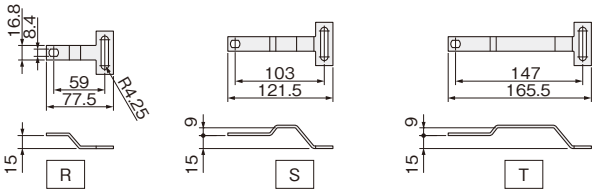

BP44-40FJ20

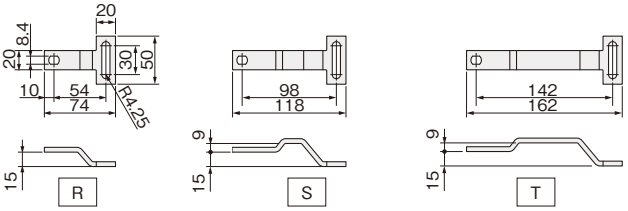

● 主幹経済形ブレーカ(NE・GE)225、250AF以下用(銅バー間ピッチ35㎜)

●付属ねじ付 (BP44-20FJタイプ:セムスなべ小ねじM6×14 / BP44-40FJタイプ:セムスなべ小ねじM8×18)　単位：㎜

納期区分	品名記号			標準価格 円	セット内容	板厚 ㎜	摘要	定格電流	刻印
◎	**BP44-20FJ5**			3,200	R・S・T 各1コ	1	経済形ブレーカ(NE・GE)50・60AF	60A※2 (断面積12㎟ 36A※3)	R:D10-5R S:D10-5S T:D10-5T
◎	**BP44-20FJ10**			5,100	〃	3	経済形ブレーカ(NE・GE)100AF	100A※2 (断面積45㎟ 112.5A※3)	R:D10-10R S:D10-10S T:D10-10T

● 主幹経済形ブレーカ(NE・GE)400AF用(銅バー間ピッチ44㎜)

◎	**BP44-40FJ5**			3,700	R・S・T 各1コ	1	経済形ブレーカ(NE・GE)50・60AF	60A※2 (断面積12㎟ 36A※3)	R:D20-5RA S:D20-5SA T:D20-5TA
◎	**BP44-40FJ10**			5,550	〃	3	経済形ブレーカ(NE・GE)100・150AF	150A※2 (断面積50.4㎟ 126A※3)	R:D20-10RA S:D20-10SA T:D20-10TA
◎	**BP44-40FJ20**			7,400	〃	5	経済形ブレーカ(NE・GE)225・250AF	250A (断面積100㎟ 250A※3)	R:D20-20RA S:D20-20SA T:D20-20TA

※1. 経済形400AFブレーカとの接続には、BP41-40DLT-Jをご利用ください。
※2. 弊社試験結果による。
※3. JISC8480「電流密度」による。
■配電盤の保守用に使用される場合は、幹線(銅バー)間ピッチをご確認ください。

BP44-F 分岐リード板・フラットタイプ

RoHS

■ 協約形ブレーカ（NE-C・GE-C）用

〔接続例〕

主幹経済形ブレーカ（NE・GE）250AF以下用
（銅バー間ピッチ35㎜）

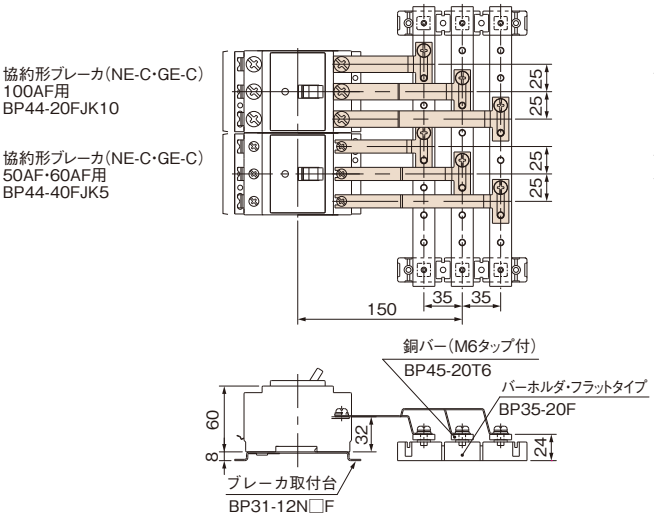

主幹経済形ブレーカ（NE・GE）400AF以下用
（銅バー間ピッチ44㎜）※1

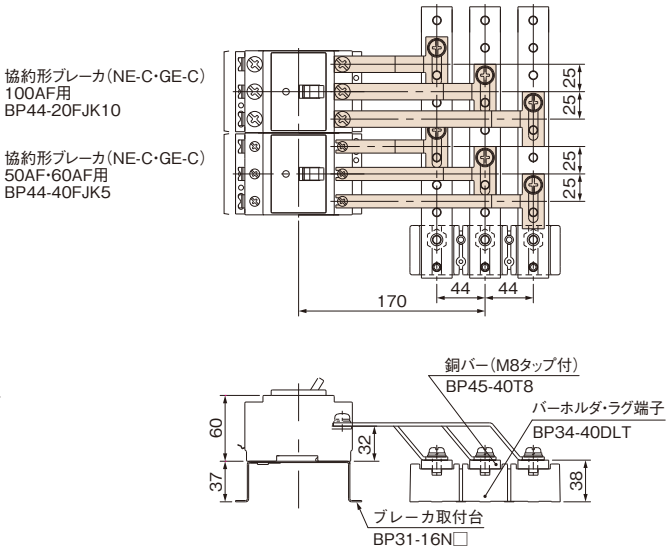

BP44-20FJK5

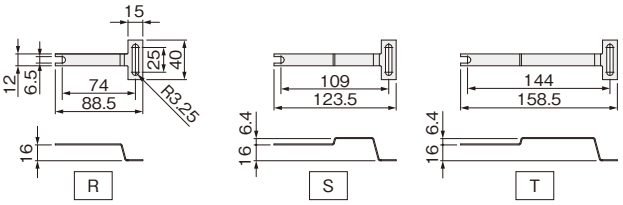

BP44-40FJK5

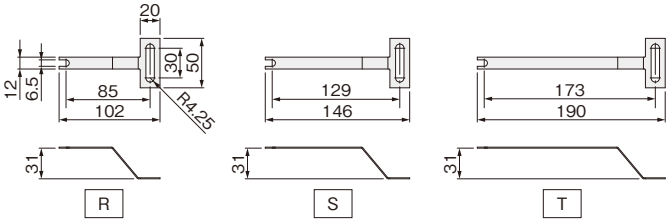

BP44-20FJK10

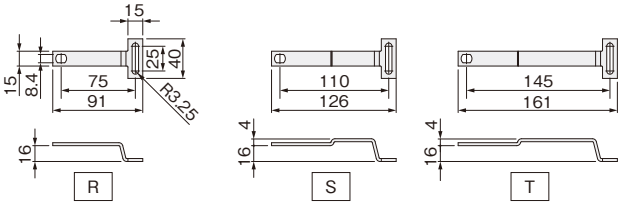

BP44-40FJK10

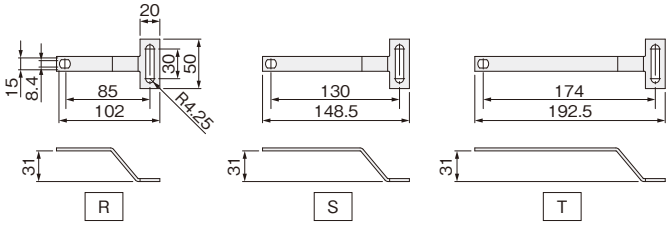

● 主幹経済形ブレーカ（NE・GE）225、250AF以下用（銅バー間ピッチ35㎜）

●付属ねじ付
（BP44-20FJKタイプ:セムスなべ小ねじM6×14
BP44-40FJKタイプ:セムスなべ小ねじM8×18）

単位：㎜

納期区分	品名記号			標準価格 円	セット内容	板厚 ㎜	摘要	定格電流	刻印
◎	**BP44-20FJK5**			3,700	R・S・T 各1コ	1	協約形ブレーカ (NE-C・GE-C) 50・60AF	60A※2 (断面積12㎟ 36A※3)	R:D10-N5R S:D10-N5S T:D10-N5T
◎	**BP44-20FJK10**			5,550	〃	3	協約形ブレーカ (NE-C・GE-C) 100AF	100A (断面積45㎟ 125A※3)	R:D10-N10R S:D10-N10S T:D10-N10T

● 主幹経済形ブレーカ（NE・GE）400AF用（銅バー間ピッチ44㎜）

◎	**BP44-40FJK5**			4,150	R・S・T 各1コ	1	協約形ブレーカ (NE-C・GE-C) 50・60AF	60A※2 (断面積12㎟ 36A※3)	R:D20-N5RA S:D20-N5SA T:D20-N5TA
◎	**BP44-40FJK10**			6,000	〃	3	協約形ブレーカ (NE-C・GE-C) 100AF	100A (断面積45㎟ 125A※3)	R:D20-N10RA S:D20-N10SA T:D20-N10TA

※1. 経済形400AFブレーカとの接続には、BP41-40DLT-Jをご利用ください。
※2. 弊社試験結果による。
※3. JISC8480「電流密度」による。
■配電盤の保守用に使用される場合は、幹線（銅バー）間ピッチをご確認ください。

UN 二次分岐セット・Nタイプ

RoHS

- ユニット構成により組立効率が向上します。
- 分岐取付台がセットになっていますので、機種選定が容易に行えます。
- 主幹に経済形ブレーカ、分岐に協約形（スリム）ブレーカを搭載することで（支持）高さが揃います。
- Nタイプ用の分岐リード板（754～756頁）を選定することで、簡単に分岐が組立て可能です。
- 定格電圧AC200Vまで使用可能です。

材　質	バーホルダ …ポリカーボネート　主幹リードバー……銅 主幹バー ……銅　ブレーカ取付台 ……亜鉛めっき鋼板 分岐ベース…亜鉛めっき鋼板　分岐取付台セット …亜鉛めっき鋼板
表面処理	光沢すずめっき（銅）

■主幹250AF以下用

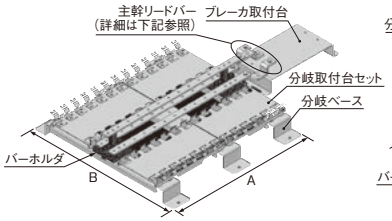

■主幹400AF用

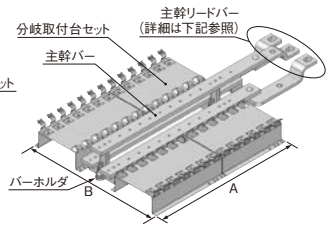

ご注意 本商品は各パーツの個別梱包品でお客様組立てとなります。

納期区分	品名記号			標準価格 円	セット内容	寸法 mm A	寸法 mm B	セット質量 kg	摘要 主幹ブレーカ	摘要 分岐リード板	摘要 保護板支持金具高さ	ブレーカ取付時寸法図
⑤	**UN6-10**			6,700	バーホルダ 主幹バー 主幹リードバー 分岐取付台セット 分岐ベース ブレーカ取付台	125		0.64	経済形ブレーカ（NE･GE）50･60AF	BP44-20NK BP44-20N	99mm用（ネジピッチ160mm用）	
⑤	**UN6-18**			9,150		225	345	0.92				
⑤	**UN6-26**			12,000		325		1.2				
⑤	**UN10-10**			9,550		125		0.77	経済形ブレーカ（NE･GE）100･150AF			
⑤	**UN10-18**			12,000		225		1.1				
⑤	**UN10-26**			14,500		325	345	1.4				
⑤	**UN10-34**			17,000		425		1.7				
⑤	**UN10-42**			19,000		525		2.0				
⑤	**UN20-18**			14,000		225		1.7	経済形ブレーカ（NE･GE）225･250AF			
⑤	**UN20-26**			17,500		325		2.2				
⑤	**UN20-34**			22,000		425	345	2.6				
⑤	**UN20-42**			24,500		525		3.1				
⑤	**UN20-50**			27,000		625		3.5				
⑤	**UN40-26**			23,500		325		4.2	経済形ブレーカ（NE･GE）400AF	BP44-40NK BP44-40N		
⑤	**UN40-34**			29,000		425		5.1				
⑤	**UN40-42**			32,500		525	305	6.0				
⑤	**UN40-50**			36,000		625		6.9				
⑤	**UN40-58**			39,000		725		7.7				

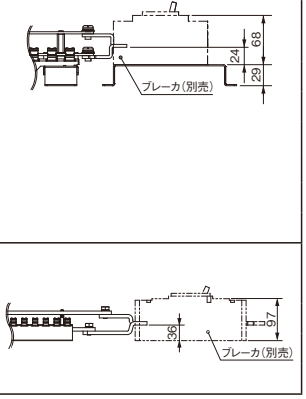

UN-J 主幹リードバー・Nタイプ

RoHS

- バーホルダ・Nタイプ（下記参照）、分岐リード板・Nタイプ（754～756頁）と組合わせてご利用ください。

材　質	銅
表面処理	光沢すずめっき

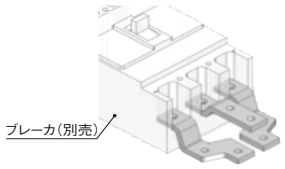

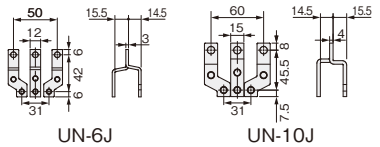

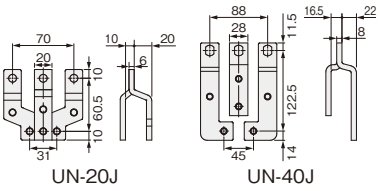

単位：mm

納期区分	品名記号			標準価格 円	セット内容	断面積 mm²	摘要	パネルカット高さ寸法
◎	**UN-6J**			9,950	R、S、T 各5本	36	経済形ブレーカ（NE･GE）50･60AF	68mm用
◎	**UN-10J**			12,500		60	経済形ブレーカ（NE･GE）100･150AF	
◎	**UN-20J**			20,000		120	経済形ブレーカ（NE･GE）225･250AF	
◎	**UN-40J**			18,000	R、S、T 各2本	224	経済形ブレーカ（NE･GE）400AF	97mm用

BP34-NT バーホルダ・取付台付・Nタイプ

RoHS

- 専用の主幹リードバー（UN-J）（上記参照）との組合わせにより主幹ブレーカとの接続が簡単に行えます。
- 摘要の分岐リード板・Nタイプ（754～756頁）、分岐取付台（737頁）を使用することで、省施工、省スペース化できます。（分岐リード板使用時には、M6タップ付の銅バー（772頁）をご利用ください。）
- 定格電圧AC200Vまで使用可能です。

材　質	樹脂部…ポリカーボネート 取付台…溶融亜鉛めっき鋼板
板　厚	1.6mm（取付台）

■主幹250AF以下用

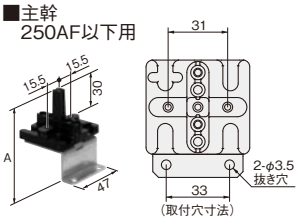

■主幹400AF用

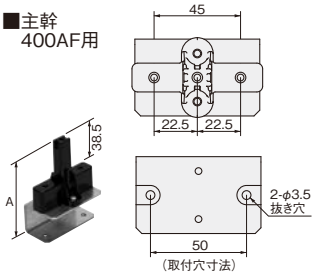

●取付ねじ付　単位：mm

納期区分	品名記号			標準価格 円	セット内容	寸法 mm A	摘要 分岐取付台（737頁）	摘要 分岐リード板（754～756頁）	保護板支持金具
◎	**BP34-216NT**			19,500	20コ入	69（71.5）	BP31-16N□	BP44-20N□□	99mm用
◎	**BP34-220NT**			19,500	〃	101（103.5）	BP31-20N□		131mm用
◎	**BP34-225NT**			19,500	〃	151（153.5）	BP31-25N□		180mm用
◎	**BP34-416NT**※			9,750	10コ入	60.5	BP31-16N□	BP44-40N□□	99mm用
◎	**BP34-420NT**			11,000	〃	92.5	BP31-20N□		131mm用
◎	**BP34-425NT**			12,000	〃	142.5	BP31-25N□		180mm用

※BP34-416NTには取付台が付属されていません。

ご注意（　）内寸法での使用もできますのでご利用ください。

BP44-N 分岐リード板・Nタイプ

RoHS

- 分岐取付台（BP31）（737頁）、バーホルダ（BP34-NT）（753頁）・分岐リード板を摘要の保護板支持金具の高さに合わせてセットで使用されますと、機器とバーの高さ関係が揃います。
- バーホルダは取付台付・Nタイプ（BP34-NT）（753頁）と組合わせてご利用ください。

適用バーホルダ	バーホルダ・取付台付 Nタイプ（BP34-NT） 753頁掲載

材　質	銅
表面処理	光沢すずめっき

〔接続例〕

〈主幹経済形ブレーカ（NE・GE）250AF以下分岐両側配置〉

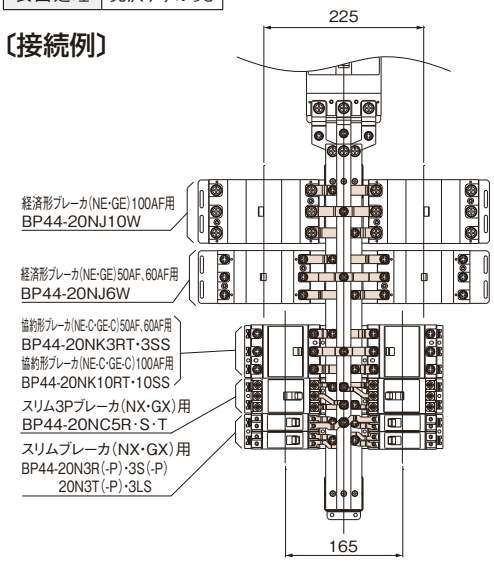

〈主幹経済形ブレーカ（NE・GE）250AF以下分岐片側配置〉

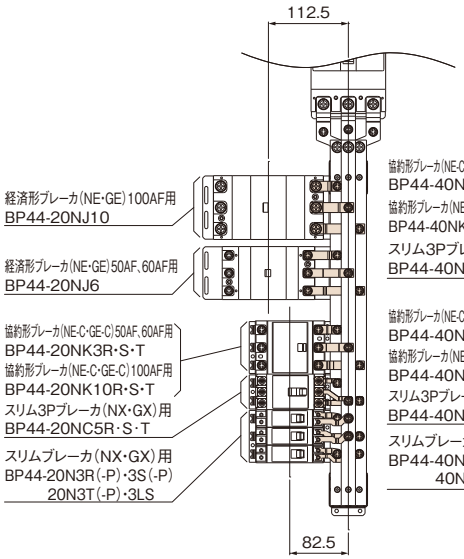

〈主幹経済形ブレーカ（NE・GE）400AF

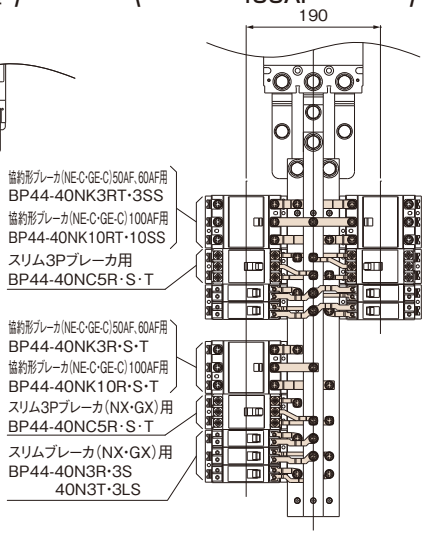

〈主幹250AF以下〉

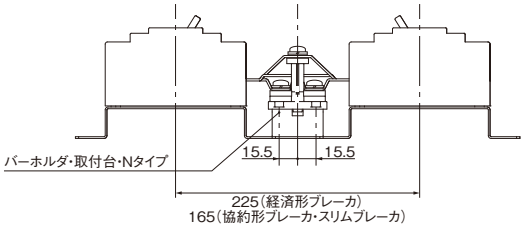

〈主幹400AF〉

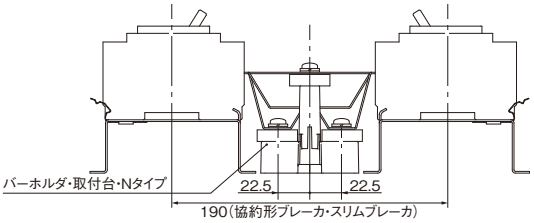

■ 主幹経済形ブレーカ（NE・GE）225、250AF以下用

● 分岐経済形ブレーカ（NE・GE）用

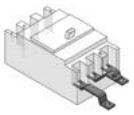

片側分岐用
※R,S,T相セット

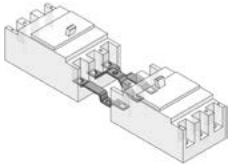

両側分岐用
※RT,SS相セット

BP44-20NJ6

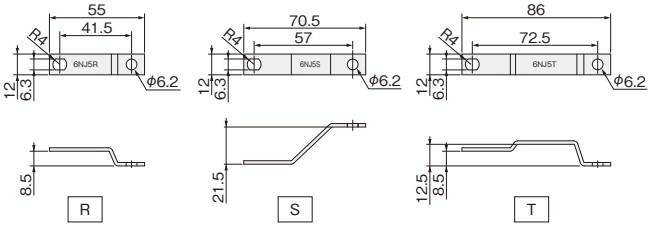

BP44-20NJ10

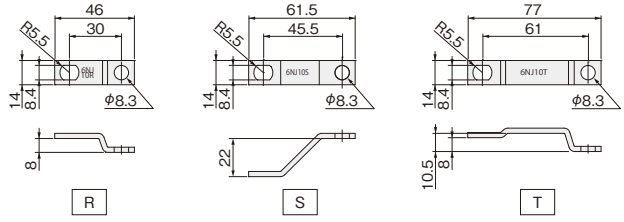

BP44-20NJ6W

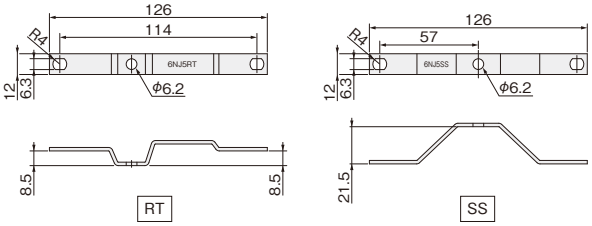

BP44-20NJ10W

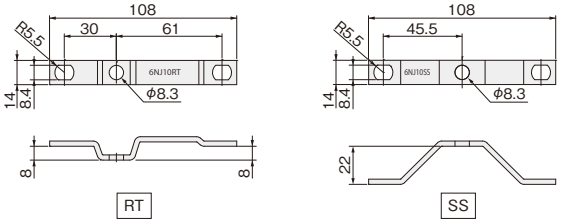

● 付属ねじ付（BP44-20NJ6（W）：セムスなべ小ねじM6×12、BP44-20NJ10（W）：セムスなべ小ねじM6×14）

単位：mm

納期区分	品名記号			標準価格 円	セット内容	板厚 mm	摘要	定格電流	刻印
◎	**BP44-20NJ6**			4,600	R・S・T各5コ	2	経済形ブレーカ（NE・GE）50・60AF	60A（断面積24㎟ 72A※）	R：6NJ5R S：6NJ5S T：6NJ5T
◎	**BP44-20NJ6W**			5,800	RT10コ、SS5コ	〃			RT：6NJ5RT SS：6NJ5SS
◎	**BP44-20NJ10**			6,450	R・S・T各5コ	3	経済形ブレーカ（NE・GE）100AF	100A（断面積42㎟ 125A※）	R：6NJ10R S：6NJ10S T：6NJ10T
◎	**BP44-20NJ10W**			7,400	RT10コ、SS5コ	〃			RT：6NJ10RT SS：6NJ10SS

※JISC8480「電流密度」による。

BP44-N 分岐リード板・Nタイプ

RoHS

● 分岐協約形ブレーカ（NE-C・GE-C）用

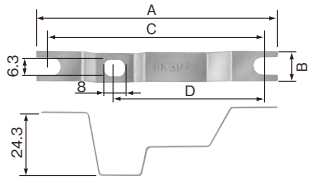

BP44-20NK3RT・10RT

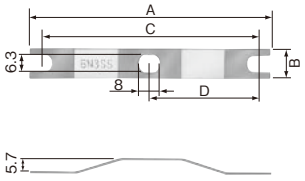

BP44-20NK3SS・10SS

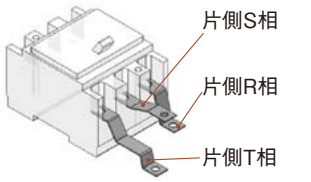

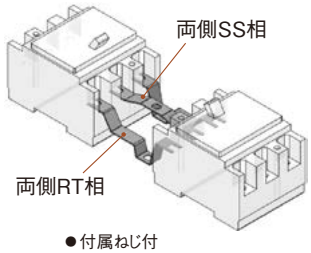

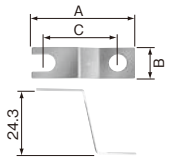

BP44-20NK3R・5R・10R

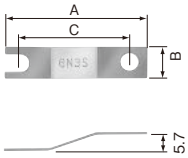

BP44-20NK3S・5S・10S

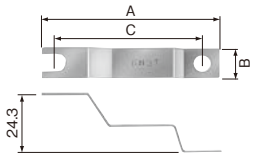

BP44-20NK3T・5T・10T

●付属ねじ付
（セムスなべ小ねじ
M6×10（BP44-20NK3タイプ）
M6×12（BP44-20NK5タイプ）
M6×14（BP44-20NK10タイプ））

■ 分岐協約形ブレーカ（NE-C・GE-C）50・60AF（断面積12mm²）

単位：mm

納期区分	品名記号			標準価格 円	セット内容	寸法 mm A	B	C	D	板厚	摘要	定格電流	刻印
◎	**BP44-20NK3R**			1,850	10コ入	39.5	12	26.5	—	1	経済形ブレーカ（NE・GE）50・60AF	60A※1（断面積12mm² 36A※2）	6N3R
◎	**BP44-20NK3S**			2,300	〃	55	〃	42	—	〃			6N3S
◎	**BP44-20NK3T**			3,000	〃	70.5	〃	57.5	—	〃			6N3T
◎	**BP44-20NK3RT**			1,400	5コ入	96	12	84	57.5	1			6N3RT
◎	**BP44-20NK3RT-P**			11,000	50コ入	〃	〃	〃	〃	〃			6N3RT
◎	**BP44-20NK3SS**			1,400	5コ入	〃	〃	〃	42	〃			6N3SS
◎	**BP44-20NK3SS-P**			11,000	50コ入	〃	〃	〃	〃	〃			6N3SS

■ 分岐協約形ブレーカ（NE-C・GE-C）50・60AF（断面積24mm²）

納期区分	品名記号			標準価格 円	セット内容	寸法 mm A	B	C	D	板厚	摘要	定格電流	刻印
◎	**BP44-20NK5R**			3,500	10コ入	39.5	12	26.5	—	2	経済形ブレーカ（NE・GE）50・60AF	60A（断面積24mm² 72A※2）	6N5R
◎	**BP44-20NK5S**			4,150	〃	55	〃	42	—	〃			6N5S
◎	**BP44-20NK5T**			5,100	〃	70.5	〃	57.5	—	〃			6N5T

■ 分岐協約形ブレーカ（NE-C・GE-C）100AF（断面積42mm²）

納期区分	品名記号			標準価格 円	セット内容	寸法 mm A	B	C	D	板厚	摘要	定格電流	刻印
◎	**BP44-20NK10RT**			3,700	5コ入	99	14	84	57.5	3	経済形ブレーカ（NE・GE）100AF	100A（断面積42mm² 125A※2）	6N10RT
◎	**BP44-20NK10SS**			3,700	〃	〃	〃	〃	42	〃			6N10SS
◎	**BP44-20NK10R**			4,150	10コ入	41	14	26.5	—	3			6N10R
◎	**BP44-20NK10S**			4,850	〃	56.5	〃	42	—	〃			6N10S
◎	**BP44-20NK10T**			5,550	〃	72	〃	57.5	—	〃			6N10T

● スリム3Pブレーカ（NX・GX）用

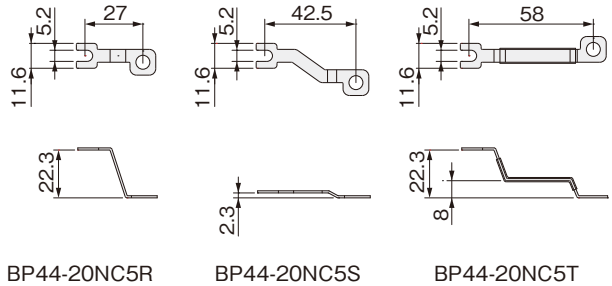

BP44-20NC5R　BP44-20NC5S　BP44-20NC5T

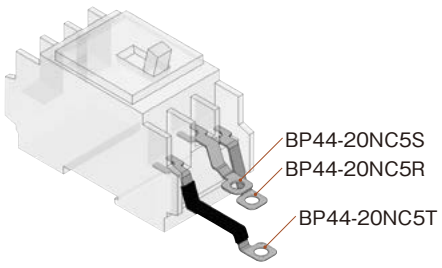

●付属ねじ付（セムスなべ小ねじM6×12）　単位：mm

納期区分	品名記号			標準価格 円	セット内容	板厚 mm	摘要	定格電流	刻印
◎	**BP44-20NC5R**			2,300	10コ入	1	スリム3Pブレーカ（NX・GX）	50A※1（断面積6mm² 18A※2）	6BR
◎	**BP44-20NC5S**			2,750					6BS
◎	**BP44-20NC5T**			4,150					6BT

※1. 弊社試験結果による。　※2. JISC8480「電流密度」による。

BP44-N 分岐リード板・Nタイプ

RoHS

● 分岐スリムブレーカ（NX・GX）用

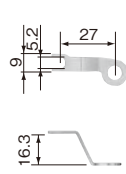

BP44-20N3R(-P)

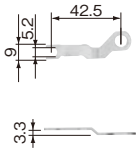

BP44-20N3S(-P)

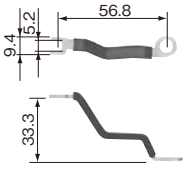

BP44-20N3T(-P)

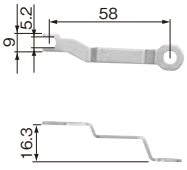

BP44-20N3LS

［接続例］

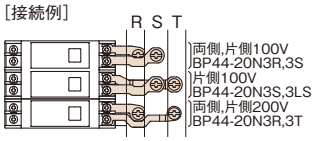

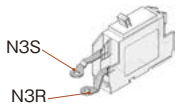

100V用

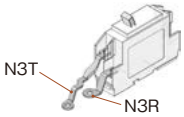

200V用

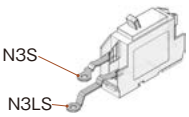

100V用
（片側分岐用）

●付属ねじ付（セムスなべ小ねじM6×12） 単位：mm

納期区分	品名記号			標準価格 円	セット内容	板厚mm	摘要	定格電流	電圧	刻印
◎	**BP44-20N3R**			1,550	10コ入	1.6	スリムブレーカ（NX・GX）	30A（断面積12㎟ 36A※2）	100, 200V用	6A3R
◎	**BP44-20N3R-P**			9,700	100コ入					
◎	**BP44-20N3S**			2,200	10コ入	〃		〃	100V用	6A3S
◎	**BP44-20N3S-P**			6,450	50コ入					
◎	**BP44-20N3T**			3,950	10コ入	2.3		30A（断面積12.19㎟ 36.6A※2）	200V用	6A3T
◎	**BP44-20N3T-P**			14,000	50コ入					
◎	**BP44-20N3LS**			2,550	10コ入	〃		30A（断面積12㎟ 36A※2）	100V用	6A3LS

■ 主幹経済形ブレーカ（NE・GE）400AF用

● 分岐協約形ブレーカ（NE-C・GE-C）用

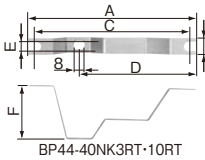

BP44-40NK3RT・10RT

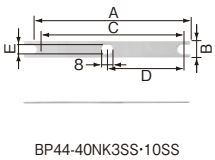

BP44-40NK3SS・10SS

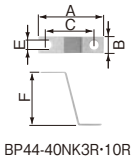

BP44-40NK3R・10R

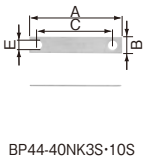

BP44-40NK3S・10S

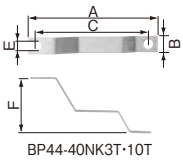

BP44-40NK3T・10T

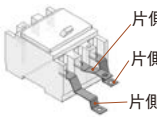

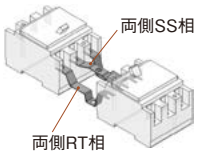

●付属ねじ付（セムスなべ小ねじ BP44-40NK3タイプ:セムスなべ小ねじM6×14　BP44-40NK10タイプ:セムスなべ小ねじM6×16） 単位：mm

納期区分	品名記号			標準価格 円	セット内容	寸法 mm A	B	C	D	E	F	板厚	摘要	定格電流	刻印
◎	**BP44-40NK3RT**			3,800	5コ入	121	12	109	77	6.5	38.5	1	協約形ブレーカ（NE-C・GE-C）50・60AF	60A※1（断面積12㎟ 36A※2）	40N3RT
◎	**BP44-40NK3SS**			2,400	〃	〃	〃	〃	54.5	〃	—	〃			40N3SS
◎	**BP44-40NK3R**			3,200	10コ入	45	〃	32	—	〃	38.5	〃			40N3R
◎	**BP44-40NK3S**			2,750	〃	67.5	〃	54.5	—	〃	—	〃			40N3S
◎	**BP44-40NK3T**			4,150	〃	90	〃	77	—	〃	38.5	〃			40N3T
◎	**BP44-40NK10RT**			4,850	5コ入	124	14	109	77	8.4	39	3	協約形ブレーカ（NE-C・GE-C）100AF	100A（断面積42㎟ 125A※2）	40N10RT
◎	**BP44-40NK10SS**			2,650	〃	〃	〃	〃	54.5	〃	—	〃			40N10SS
◎	**BP44-40NK10R**			5,300	10コ入	46.5	〃	32	—	〃	39	〃			40N10R
◎	**BP44-40NK10S**			3,500	〃	69	〃	54.5	—	〃	—	〃			40N10S
◎	**BP44-40NK10T**			6,900	〃	91.5	〃	77	—	〃	39	〃			40N10T

● 分岐スリム3Pブレーカ（NX・GX）用

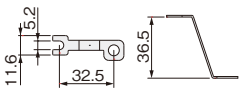

BP44-40NC5R

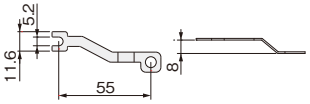

BP44-40NC5S

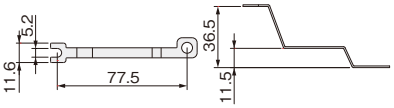

BP44-40NC5T

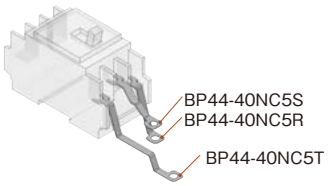

●付属ねじ付（セムスなべ小ねじM6×14） 単位：mm

納期区分	品名記号			標準価格 円	セット内容	板厚 mm	摘要	定格電流	刻印
◎	**BP44-40NC5R**			4,850	10コ入	1	スリム3Pブレーカ（NX・GX）	50A※1（断面積6㎟ 18A※2）	40BR
◎	**BP44-40NC5S**			5,100					40BS
◎	**BP44-40NC5T**			5,800					40BT

● 分岐スリムブレーカ（NX・GX）用

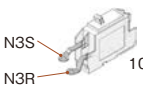

100V用

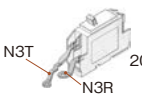

200V用

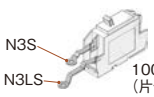

100V用
（片側分岐用）

［接続例］

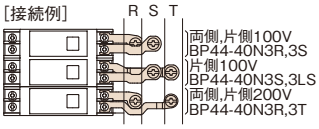

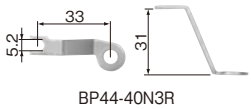

BP44-40N3R

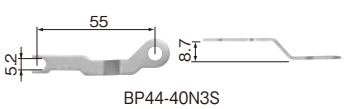

BP44-40N3S

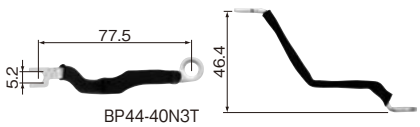

BP44-40N3T

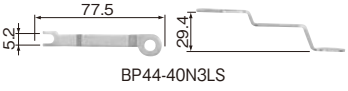

BP44-40N3LS

●付属ねじ付（セムスなべ小ねじ M6×14） 単位：mm

納期区分	品名記号			標準価格 円	セット内容	板厚 mm	摘要	定格電流	電圧	刻印
◎	**BP44-40N3R**			11,000	50コ入	1.6	スリムブレーカ（NX・GX）	30A（断面積12㎟ 36A※2）	100, 200V用	40A3R
◎	**BP44-40N3S**			11,000	〃	〃			100V用	40A3S
◎	**BP44-40N3T**			6,900	10コ入	2.3		30A（断面積12.19㎟ 36.6A※2）	200V用	40A3T
◎	**BP44-40N3LS**			4,400	〃	〃			100V用	40A3LS

※1. 弊社試験結果による。　※2. JISC8480「電流密度」による。

BP44-F 分岐リード板・一次送り用

RoHS

●バーホルダ・フラットタイプ（742頁）と組合わせてご利用ください。

材　　質	銅
表 面 処 理	光沢すずめっき

適用バーホルダ	バーホルダ・フラットタイプ（BP35-F）742頁掲載



〔接続例〕　協約形ブレーカ（NE-C・GE-C）用

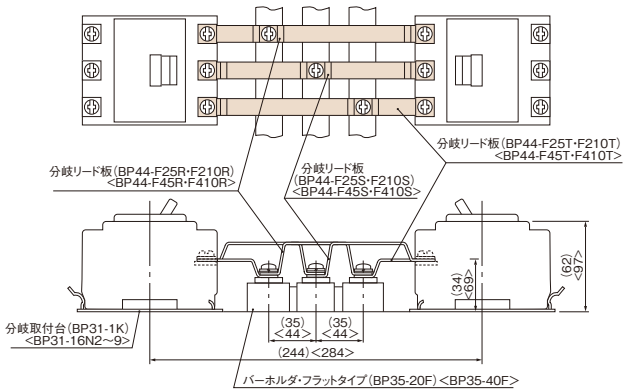

スリムブレーカ（NX・GX）用

●100V接続図

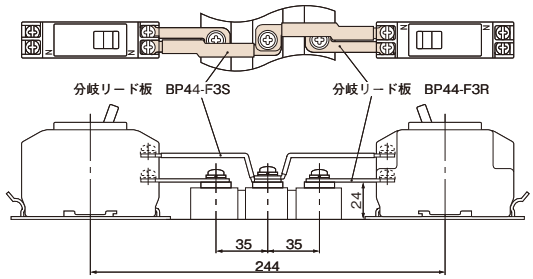

単位：mm

■ 協約形ブレーカ（NE-C・GE-C）用

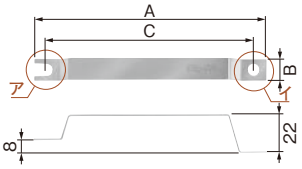

BP44-F25R・S
BP44-F210R・S

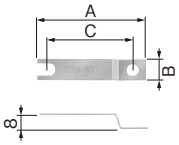

BP44-F25T
BP44-F210T

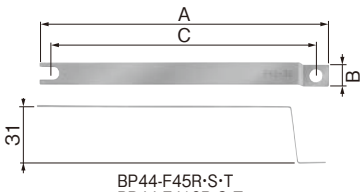

BP44-F45R・S・T
BP44-F410R・S・T

〈ア部詳細図〉　〈イ部詳細図〉

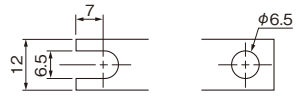

BP44-F25R・F25S・F25T・F45R・F45S・F45T

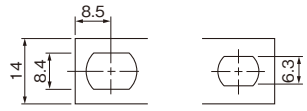

BP44-F210R・F210S・F210T・F410R・F410S・F410T

●付属ねじ付（セムスなべ小ねじ
M6×10（BP44-F25・45タイプ）
M6×14（BP44-F210・410タイプ））

● 銅バー間ピッチ 35mm

単位：mm

納期区分	品名記号			標準価格 円	セット内容	寸法 mm A	B	C	板厚	摘要	定格電流	刻印
◎	**BP44-F25R**			20,000	20コ入	131.5	12	117	1	協約形ブレーカ（NE-C・GE-C）50・60AF	60A※1（断面積12㎟ 36A※2）	F20-5R
◎	**BP44-F25S**			20,000	〃	96.5	〃	82	〃			F20-5S
◎	**BP44-F25T**			13,500	〃	61.5	〃	47	〃			F20-5T
◎	**BP44-F210R**			22,500	〃	135.5	14	117	3	協約形ブレーカ（NE-C・GE-C）100AF	100A（断面積42㎟ 125A※2）	F20-10R
◎	**BP44-F210S**			21,000	〃	100.5	〃	82	〃			F20-10S
◎	**BP44-F210T**			14,500	〃	65.5	〃	47	〃			F20-10T

● 銅バー間ピッチ 44mm

◎	**BP44-F45R**			20,000	20コ入	161	12	146.5	1	協約形ブレーカ（NE-C・GE-C）50・60AF	60A※1（断面積12㎟ 36A※2）	F40-5R
◎	**BP44-F45S**			20,000	〃	116	〃	101.5	〃			F40-5S
◎	**BP44-F45T**			18,500	〃	71	〃	56.5	〃			F40-5T
◎	**BP44-F410R**			22,500	〃	165	14	146.5	3	協約形ブレーカ（NE-C・GE-C）100AF	100A（断面積42㎟ 125A※2）	F40-10R
◎	**BP44-F410S**			21,000	〃	120	〃	101.5	〃			F40-10S
◎	**BP44-F410T**			20,000	〃	75	〃	56.5	〃			F40-10T

■ スリムブレーカ（NX・GX）用

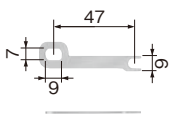

BP44-F3R

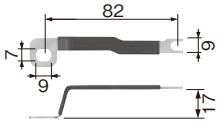

BP44-F3S

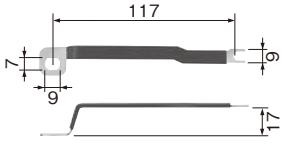

BP44-F3T

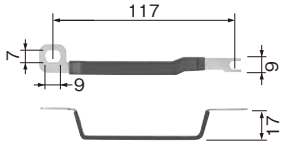

BP44-F3T1

●付属ねじ付（セムスなべ小ねじ M6×12）

● 銅バー間ピッチ 35mm

納期区分	品名記号			標準価格 円	セット内容	板厚 mm	摘要	定格電流	電圧	刻印
◎	**BP44-F3R**			6,900	20コ入	1.6	スリムブレーカ（NX・GX）	30A（断面積12㎟ 36A※2）	100V、200V用	6AF3R
◎	**BP44-F3S**			8,100	〃	〃			100V用	6AF3S
◎	**BP44-F3T**			12,000	〃	〃			200V用	6AF3T
◎	**BP44-F3T1**			12,000	〃	〃			100V用	6AF3T1

※1. 弊社試験結果による。　※2. JISC8480「電流密度」による。

IPDS i unit-s（協約形プラグイン内装ユニット（アイセーバタイプ））

i unit-s

i unit-s（協約形プラグイン内装ユニット）とプラグインブレーカ（協約サイズ）の組合わせにより、プラグイン構造の分電盤製作が可能です。

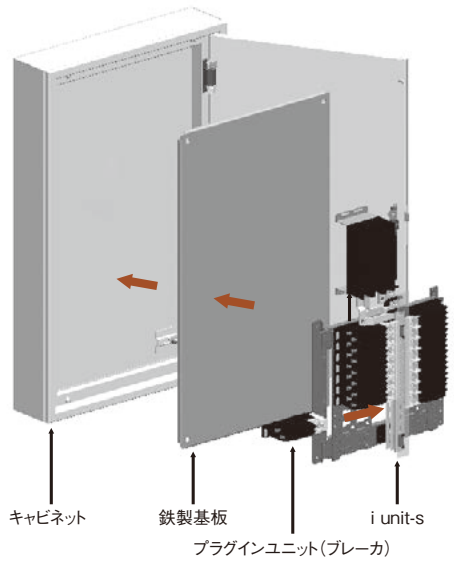

プラグイン分電盤の製作が簡単にできます

i unit-sは母線バー、ブレーカ取付台、分岐ベース、基板取付用レールがセットされています。
鉄製基板などに固定するだけで分電盤の内装が完成します。

多種多様な仕様に対応ができます

プラグインブレーカ・プラグインユニット付ブレーカは、さまざまなタイプ（極数・容量など）を取り揃えています。
多種多様な仕様に対応が可能です。

製作変更への柔軟な対応ができます

製作開始後や分電盤納入後の負荷容量変更に対し、プラグインブレーカは柔軟に対応できます。負荷容量が決定していなくても分電盤製作の着手が可能です。

■豊富な品揃え

基本ユニット

- 60A、150A、250A、400Aのタイプを取り揃えています。


分岐両側配置タイプ


分岐左側配置タイプ


分岐右側配置タイプ

使用母線バーサイズ

母線容量	断面積
60A	46mm^2
150A	79mm^2
250A	118mm^2
400A	166mm^2

母線バーは端面フルラウンドエッジ
表面処理は光沢すずめっき

分岐ブレーカはi saver（プラグイン分電盤）用分岐ブレーカをご利用ください。（846～850頁）

759・760 頁

基本ユニットIPDS15-□（SL）（SR）は、IPDS-060（B）（RA）（TBB）（TBRA）（Y）との組み合わせはできません。

入線用オプションパーツ

- 基本ユニットと合わせてご選定ください。
- 入線仕様（主幹ブレーカ・端子台）に合わせた選定が可能です。
- 左側配置タイプ、横配置タイプ、右側配置タイプがあります。

左側配置タイプ


主幹ブレーカ取付セット



主幹端子取付セット 761 頁

横配置タイプ


主幹ブレーカ取付セット

762 頁

右側配置タイプ


主幹ブレーカ取付セット



主幹端子取付セット 762 頁

IPDS-060（B）（TBB）（TBRA）（RA）は、新旧の互換性がありません。
（基本ユニットIPDS15-□（SL）（SR）との組み合わせはできません。）

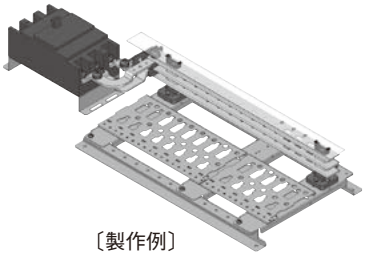
〔製作例〕

IPDS i unit-s（協約形プラグイン内装ユニット（アイセーバタイプ））

i unit-s

■基本ユニット（分岐両側配置タイプ）

適用分岐ブレーカ P.846～850

- ●プラグインスリムブレーカ
  - ●一次側プラグイン構造
  - ●相切替が可能
  - ●二次側速結端子構造
- ●プラグインユニット付スリム3Pブレーカ
  - ●一次側プラグイン構造
  - ●3P3Eブレーカ
  - ●二次側ねじ端子構造
- ●プラグインユニット付ブレーカ
  - ●一次側プラグイン構造
  - ●3P3Eブレーカ
  - ●二次側ねじ端子構造

- 基本ユニット単体での使用はできません。入線用オプションパーツ（761･762頁）と合わせてご選定ください。
- 基本ユニットは組立てた状態のため分電盤製作の時間が短縮されます。

材　質	主幹バー …… 銅 シールドプレート… ポリカーボネート
表面処理	光沢すずめっき（銅）

ご注意
1. 基本ユニットIPDS15-□（SL）（SR）は、IPDS-060（B）（RA）（TBB）（TBRA）（Y）との組み合わせはできません。
2. 入線用オプションパーツ（761･762頁）、分岐ブレーカ（846～850頁）は付属されていませんので別途ご用命ください。

IPDS6

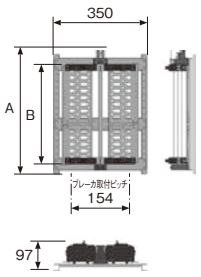

IPDS15

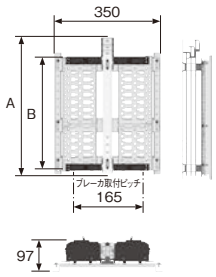

IPDS25

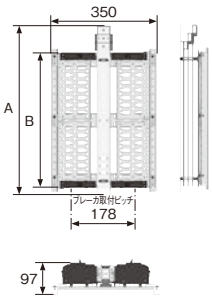

IPDS40

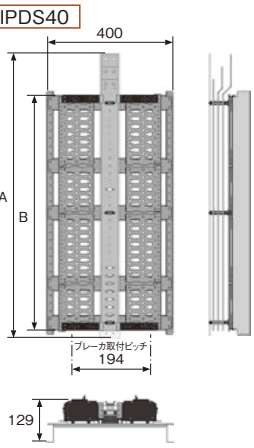

新発売

〈主幹経済形ブレーカ（NE･GE）60Aタイプ〉

納期区分	品名記号			標準価格 円	定格電流（基準定格電流）	分岐部B 取付可能P数（両側合計）（1P=25mm）※	寸法 mm A	寸法 mm B（分岐寸法）	セット質量 kg
④	IPDS6-08			12,500	48A（60A）	8P	200.5	100	1.4
④	IPDS6-14			14,500		14P	275.5	175	2.0
④	IPDS6-22			16,500		22P	375.5	275	2.7
④	IPDS6-30			19,000		30P	475.5	375	3.3
④	IPDS6-36			21,000		36P	575.5	450	3.9
④	IPDS6-44			23,500		44P	675.5	550	4.7
④	IPDS6-52			26,000		52P	775.5	650	5.3



〈主幹経済形ブレーカ（NE･GE）150Aタイプ〉

納期区分	品名記号			標準価格 円	定格電流（基準定格電流）	分岐部B 取付可能P数（両側合計）（1P=25mm）※	寸法 mm A	寸法 mm B（分岐寸法）	セット質量 kg
④	IPDS15-08			14,000	120A（150A）	8P	185.5	100	1.4
④	IPDS15-16			16,500		16P	285.5	200	2.0
④	IPDS15-24			19,000		24P	385.5	300	2.7
④	IPDS15-30			21,000		30P	460.5	375	3.5
④	IPDS15-38			23,500		38P	560.5	475	4.4
④	IPDS15-46			26,000		46P	660.5	575	5.0
④	IPDS15-54			28,500		54P	760.5	675	5.7
④	IPDS15-60			31,000		60P	835.5	750	6.5
④	IPDS15-68			33,000		68P	935.5	850	7.4
④	IPDS15-76			35,500		76P	1,035.5	950	8.1



〈主幹経済形ブレーカ（NE･GE）250Aタイプ〉

納期区分	品名記号			標準価格 円	定格電流（基準定格電流）	分岐部B 取付可能P数（両側合計）（1P=25mm）※	寸法 mm A	寸法 mm B（分岐寸法）	セット質量 kg
④	IPDS25-20A			26,000	200A（250A）	20P	361	250	3.0
④	IPDS25-28A			29,500		28P	461	350	3.8
④	IPDS25-36A			32,500		36P	561	450	4.6
④	IPDS25-44A			35,500		44P	661	550	5.6
④	IPDS25-52A			39,000		52P	761	650	6.7
④	IPDS25-60A			42,000		60P	861	750	7.5
④	IPDS25-68A			45,000		68P	961	850	8.5
④	IPDS25-76A			48,000		76P	1,061	950	9.3



〈主幹経済形ブレーカ（NE･GE）400Aタイプ〉

納期区分	品名記号			標準価格 円	定格電流（基準定格電流）	分岐部B 取付可能P数（両側合計）（1P=25mm）※	寸法 mm A	寸法 mm B（分岐寸法）	セット質量 kg	旧品名記号
④	IPDS40-28A			42,000	320A（400A）	28P	505.5	350	5.1	IPDS40-28
④	IPDS40-44A			51,000		44P	705.5	550	7.5	IPDS40-44
④	IPDS40-60A			59,500		60P	905.5	750	9.8	IPDS40-60
④	IPDS40-76A			68,500		76P	1,105.5	950	12.2	IPDS40-76



※1Pは協約形ブレーカの単極幅（W寸法）25mmを指します。搭載可能なブレーカと使用P数は次の通りです。プラグインスリムブレーカ（PNX･PGX）はW寸法25mm、1Pとなります。プラグインスリム3Pブレーカ（NX-PS･GX-PS）はW寸法50mm、2Pとなります。プラグインユニット付きブレーカ（NE-PS、GE-PS）は2極品はW寸法50mm、2P。3極品はW寸法75mm、3Pとなります。iplug-s（NA-PS）はW寸法により1～3Pとなります。

ご注意
1. 搭載可能な分岐ブレーカは、プラグインスリムブレーカ（PNX･PGX）･プラグインスリム3Pブレーカ（NX-PS･GX-PS）･プラグインユニット付きブレーカ（NE-PS、GE-PS）もしくはiplug-s（NA-PS）と組合わせたブレーカのみとなります。
2. 分岐ブレーカは、付属されていませんので別途ご用命ください。

■上記一部商品は、2024年4月より仕様変更（母線バーサイズ）をさせていただきましたのでご了承ください。

分岐ブレーカはi saver（プラグイン分電盤）用分岐ブレーカをご利用ください。（846～850頁）

IPDS i unit-s（協約形プラグイン内装ユニット（アイセーバタイプ））

i unit-s

■基本ユニット（分岐片側配置タイプ）

適用分岐ブレーカ P.846～850

- ●プラグインスリムブレーカ
  - ●一次側プラグイン構造
  - ●相切替が可能
  - ●二次側速結端子構造
- ●プラグインユニット付スリム3Pブレーカ
  - ●一次側プラグイン構造
  - ●3P3Eブレーカ
  - ●二次側ねじ端子構造
- ●プラグインユニット付ブレーカ
  - ●一次側プラグイン構造
  - ●3P3Eブレーカ
  - ●二次側ねじ端子構造

- ●2系統の分電盤や制御盤の分岐部構成を容易に製作できます。
- ●基本ユニット単体での使用はできません。入線用オプションパーツ（761・762頁）と合わせてご選定ください。
- ●基本ユニットは組立てた状態のため、分電盤製作の時間が短縮されます。

材　質	主幹バー　……銅 シールドプレート…ポリカーボネート
表面処理	光沢すずめっき（銅）

IPDS6

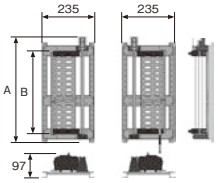

IPDS6-SL（分岐左側配置）　IPDS6-SR（分岐右側配置）

IPDS15

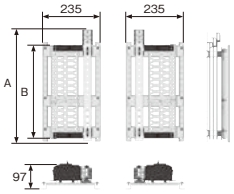

IPDS15-SL（分岐左側配置）　IPDS15-SR（分岐右側配置）

IPDS25

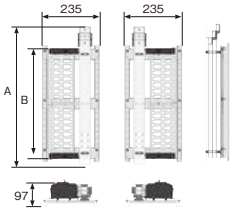

IPDS25-SL（分岐左側配置）　IPDS25-SR（分岐右側配置）

IPDS40

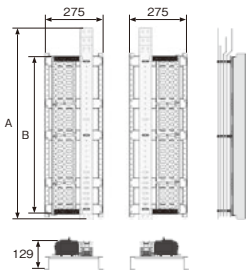

IPDS40-SLA（分岐左側配置）　IPDS40-SRA（分岐右側配置）

ご注意
1. 基本ユニットIPDS15-□（SL）（SR）は、IPDS-060（B）（RA）（TBB）（TBRA）（Y）との組み合わせはできません。
2. 入線用オプションパーツ（761・762頁）、分岐ブレーカ（846～850頁）は付属されていませんので別途ご用命ください。

〈主幹経済形ブレーカ（NE・GE）60Aタイプ〉

新発売

納期区分	品名記号 分岐左側配置	品名記号 分岐右側配置			標準価格 円	定格電流（基準定格電流）	分岐部B 取付可能P数（片側）（1P=25㎜）※	寸法 ㎜ A	寸法 ㎜ B（分岐寸法）	セット質量 kg
④	IPDS6-04SL	IPDS6-04SR			13,000	48A（60A）	4P	200.5	100	1.2
④	IPDS6-07SL	IPDS6-07SR			15,000		7P	275.5	175	1.5
④	IPDS6-11SL	IPDS6-11SR			17,000		11P	375.5	275	2.1
④	IPDS6-15SL	IPDS6-15SR			19,500		15P	475.5	375	2.6
④	IPDS6-18SL	IPDS6-18SR			22,000		18P	575.5	450	3.0
④	IPDS6-22SL	IPDS6-22SR			24,000		22P	675.5	550	3.6
④	IPDS6-26SL	IPDS6-26SR			26,500		26P	775.5	650	3.9



IPDS6-SL（分岐左側配置）　IPDS6-SR（分岐右側配置）

〈主幹経済形ブレーカ（NE・GE）150Aタイプ〉

納期区分	品名記号 分岐左側配置	品名記号 分岐右側配置			標準価格 円	定格電流（基準定格電流）	分岐部B 取付可能P数（片側）（1P=25㎜）※	寸法 ㎜ A	寸法 ㎜ B（分岐寸法）	セット質量 kg
④	IPDS15-04SL	IPDS15-04SR			13,500	120A（150A）	4P	185.5	100	1.2
④	IPDS15-08SL	IPDS15-08SR			16,000		8P	285.5	200	1.8
④	IPDS15-12SL	IPDS15-12SR			18,000		12P	385.5	300	2.5
④	IPDS15-15SL	IPDS15-15SR			20,500		15P	460.5	375	3.2
④	IPDS15-19SL	IPDS15-19SR			23,000		19P	560.5	475	4.1
④	IPDS15-23SL	IPDS15-23SR			25,000		23P	660.5	575	4.7
④	IPDS15-27SL	IPDS15-27SR			27,500		27P	760.5	675	5.3
④	IPDS15-30SL	IPDS15-30SR			29,500		30P	835.5	750	6.1
④	IPDS15-34SL	IPDS15-34SR			31,500		34P	935.5	850	7.0
④	IPDS15-38SL	IPDS15-38SR			34,000		38P	1,035.5	950	7.7



IPDS15-SL（分岐左側配置）　IPDS15-SR（分岐右側配置）

〈主幹経済形ブレーカ（NE・GE）250Aタイプ〉

納期区分	品名記号 分岐左側配置	品名記号 分岐右側配置			標準価格 円	定格電流（基準定格電流）	分岐部B 取付可能P数（片側）（1P=25㎜）※	寸法 ㎜ A	寸法 ㎜ B（分岐寸法）	セット質量 kg
④	IPDS25-10SL	IPDS25-10SR			25,500	200A（250A）	10P	361	250	2.8
④	IPDS25-14SL	IPDS25-14SR			28,500		14P	461	350	3.5
④	IPDS25-18SL	IPDS25-18SR			31,500		18P	561	450	4.3
④	IPDS25-22SL	IPDS25-22SR			34,500		22P	661	550	5.2
④	IPDS25-26SL	IPDS25-26SR			37,500		26P	761	650	6.1
④	IPDS25-30SL	IPDS25-30SR			40,500		30P	861	750	6.9
④	IPDS25-34SL	IPDS25-34SR			43,500		34P	961	850	7.8
④	IPDS25-38SL	IPDS25-38SR			46,500		38P	1,061	950	8.5



IPDS25-SL（分岐左側配置）　IPDS25-SR（分岐右側配置）

〈主幹経済形ブレーカ（NE・GE）400Aタイプ〉

新発売

納期区分	品名記号 分岐左側配置	品名記号 分岐右側配置			標準価格 円	定格電流（基準定格電流）	分岐部B 取付可能P数（片側）（1P=25㎜）※	寸法 ㎜ A	寸法 ㎜ B（分岐寸法）	セット質量 kg	旧品名記号 分岐左側配置	旧品名記号 分岐右側配置
④	IPDS40-14SLA	IPDS40-14SRA			41,500	320A（400A）	14P	505.5	350	4.3	IPDS40-14SL	IPDS40-14SR
④	IPDS40-22SLA	IPDS40-22SRA			50,000		22P	705.5	550	6.4	IPDS40-22SL	IPDS40-22SR
④	IPDS40-30SLA	IPDS40-30SRA			58,000		30P	905.5	750	8.4	IPDS40-30SL	IPDS40-30SR
④	IPDS40-38SLA	IPDS40-38SRA			66,500		38P	1,105.5	950	10.4	IPDS40-38SL	IPDS40-38SR



IPDS40-SLA（分岐左側配置）　IPDS40-SRA（分岐右側配置）

※1Pは協約形ブレーカの単極幅（W寸法）25mmを指します。搭載可能なブレーカと使用P数は次の通りです。プラグインスリムブレーカ（PNX・PGX）はW寸法25mm、1Pとなります。プラグインスリム3Pブレーカ（NX-PS・GX-PS）はW寸法50mm、2Pとなります。プラグインユニット付きブレーカ（NE-PS、GE-PS）は2極品はW寸法50mm、2P。3極品はW寸法75mm、3Pとなります。iplug-s（NA-PS）はW寸法により1～3Pとなります。

ご注意
1. 搭載可能な分岐ブレーカは、プラグインスリムブレーカ（PNX・PGX）・プラグインスリム3Pブレーカ（NX-PS・GX-PS）・プラグインユニット付きブレーカ（NE-PS、GE-PS）もしくはiplug-s（NA-PS）と組合わせたブレーカのみとなります。
2. 分岐ブレーカは、付属されていませんので別途ご用命ください。

■上記一部商品は、2024年4月より仕様変更（母線バーサイズ）をさせていただきましたのでご了承ください。

分岐ブレーカはi saver（プラグイン分電盤）用分岐ブレーカをご利用ください。（846～850頁）

IPDS i unit-s（協約形プラグイン内装ユニット（アイセーバタイプ））

■入線用オプションパーツ

- 豊富な品揃えにより、入線仕様に合わせた選定が可能です。基本ユニット（759･760頁）と合わせてご選定ください。
- 基本ユニット（IPDS）に主幹ブレーカ･端子台を接続する「繋ぎ用導体･取付台」セットです。

●主幹経済形ブレーカ（NE･GE）取付セット（左側配置タイプ）

材　質	主幹リードバー……銅 ブレーカ取付台…亜鉛めっき鋼板
表面処理	光沢すずめっき（銅）

ご注意 IPDS-060Bは、新旧の互換性がありません。（基本ユニットIPDS15-□（SL）（SR）との組み合わせはできません）

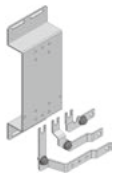
60AF（IPDS-060B）


150AF（IPDS-100A）

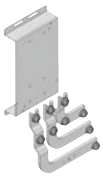
250AF（IPDS-200）


400AF（IPDS-400）

新

納期区分	品名記号			標準価格 円	セット内容 ※1	セット質量 kg	適用基本ユニット	搭載可能ブレーカ	旧品名記号
④	**IPDS-060B**			3,300	繋ぎ用導体取付台	0.3	IPDS6	経済形ブレーカ (NE･GE)50･60AF	IPDS-060A
④	**IPDS-100A**			4,600		0.5	IPDS15	経済形ブレーカ (NE･GE)100･150AF	—
④	**IPDS-200**			6,450		0.87	IPDS25	経済形ブレーカ (NE･GE)225･250AF	—
④	**IPDS-400**			9,250		2.8	IPDS40	経済形ブレーカ (NE･GE)400AF	—

※1. 主幹ブレーカは、付属されていませんので別途ご用命ください。

■IPDS-060Aは2024年4月より仕様変更（繋ぎ用導体の形状）、品名記号の変更をさせていただきましたのでご了承ください。

●主幹端子取付セット（左側配置タイプ）

材　質	主幹リードバー…銅（IPDS-□TB（A）（B）） 端子バー……銅（IPDS-400TB、IPDS-HN□L）
表面処理	光沢すずめっき（銅）

ご注意 IPDS-060TBBは、新旧の互換性がありません。（基本ユニットIPDS15-□（SL）（SR）との組み合わせはできません）

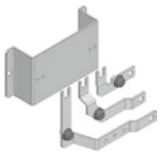
IPDS-060TBB

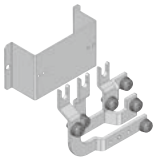
IPDS-100TBA

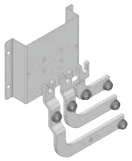
IPDS-200TB

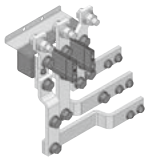
IPDS-400TB

［端子台取付例 ※2］

新

納期区分	品名記号			標準価格 円	セット内容	セット質量 kg	適用基本ユニット	端子タイプ	搭載可能端子台※2	入線可能電線サイズ	旧品名記号
④	**IPDS-060TBB**			3,900	繋ぎ用導体取付台	0.3	IPDS6	端子台	TBF-063	22mm²	IPDS-060TBA
④	**IPDS-100TBA**			5,150		0.36	IPDS15		TBF-153	60mm²	—
④	**IPDS-200TB**			6,850		0.81	IPDS25		TBF-253M8（端子ねじM8タイプ）	150mm²	—
④	**IPDS-400TB**			16,500	繋ぎ用導体取付台ラグ端子	2.8	IPDS40	ラグ端子	—	325mm²	—
④	**IPDS-HN10L**			5,750		0.47	IPDS15		—	60mm²	—
④	**IPDS-HN20L**			8,300		0.87	IPDS25		—	150mm²	—

※2. 端子台は、付属されていませんので別途ご用命ください。

■IPDS-060TBAは2024年4月より仕様変更（繋ぎ用導体の形状）、品名記号の変更をさせていただきましたのでご了承ください。

■主幹リードバーカバー※3※4

- 主幹リードバーの正面･側面を保護します。

材　質	主幹リードバーカバー…ポリカーボネート（IPDS-6CA～25C） 塩化ビニル（IPDS-40C） リードバーカバー支持…変性PPE（IPDS-6CA～25C）



〔取付例〕

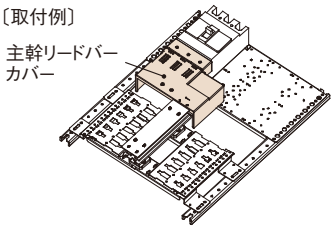

納期区分	品名記号			標準価格 円	適用基本ユニット	搭載可能ブレーカ	入線用オプションパーツ
②	**IPDS-6CA**			1,850	IPDS6	経済形ブレーカ (NE･GE)50･60AF	IPDS-060B, IPDS-060TBB
②	**IPDS-15C**			2,050	IPDS15	経済形ブレーカ (NE･GE)100･150AF	IPDS-100A, IPDS-100TBA
②	**IPDS-25C**			2,200	IPDS25	経済形ブレーカ (NE･GE)225･250AF	IPDS-200, IPDS-200TB
②	**IPDS-40C**			4,400	IPDS40	経済形ブレーカ (NE･GE)400AF	IPDS-400

※3. 主幹リードカバーは、i unit-s専用です。i unit-p、i unitには使用できません。

※4. 主幹右側配置タイプの主幹リードカバーはありません。充電部保護には絶縁丸ポスト（IMPX）（736頁）および絶縁板をご利用ください。

■上記商品は、納期区分の変更（①→②）をさせていただきましたのでご了承ください。

IPDS i unit-s（協約形プラグイン内装ユニット（アイセーバタイプ））

■入線用オプションパーツ

- 豊富な品揃えにより、入線仕様に合わせた選定が可能です。基本ユニット（759・760頁）と合わせてご選定ください。
- 基本ユニット（IPDS）に主幹ブレーカ・端子台を接続する「繋ぎ用導体・取付台」セットです。

●主幹経済形ブレーカ（NE・GE）取付セット（右側配置タイプ）

材質	主幹リードバー……銅 ブレーカ取付台…亜鉛めっき鋼板
表面処理	光沢すずめっき（銅）

ご注意 IPDS-060RAは、新旧の互換性がありません。（基本ユニットIPDS15-□（SL）（SR）との組み合わせはできません）

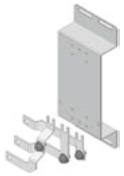
60AF（IPDS-060RA）


150AF（IPDS-100R）

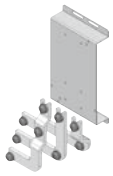
250AF（IPDS-200R）

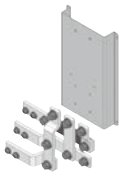
400AF（IPDS-400R）

納期区分	品名記号			標準価格 円	セット内容 ※1	セット質量 kg	適用基本ユニット	搭載可能ブレーカ	旧品名記号
新 ④	IPDS-060RA			3,300	繋ぎ用導体 取付台	0.4	IPDS6	経済形ブレーカ（NE・GE）50・60AF	IPDS-060R
④	IPDS-100R			4,600		0.7	IPDS15	経済形ブレーカ（NE・GE）100・150AF	—
④	IPDS-200R			6,450		1.1	IPDS25	経済形ブレーカ（NE・GE）225・250AF	—
④	IPDS-400R			9,250		3.4	IPDS40	経済形ブレーカ（NE・GE）400AF	—

※1. 主幹ブレーカは、付属されていませんので別途ご用命ください。
■IPDS-060Rは2024年4月より仕様変更（繋ぎ用導体の形状）、品名記号の変更をさせていただきましたのでご了承ください。

●主幹端子取付セット（右側配置タイプ）

材質	主幹リードバー…銅（IPDS-□TBR（A）） 端子バー……銅（IPDS-400TBR IPDS-HN□R）
表面処理	光沢すずめっき（銅）

ご注意 IPDS-060TBRAは、新旧の互換性がありません。（基本ユニットIPDS15-□（SL）（SR）との組み合わせはできません）

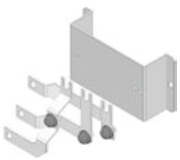
IPDS-060TBRA

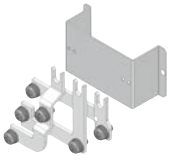
IPDS-100TBR

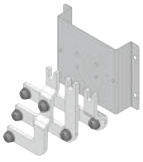
IPDS-200TBR

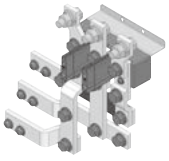
IPDS-400TBR

［端子台取付例 ※2］

納期区分	品名記号			標準価格 円	セット内容	セット質量 kg	適用基本ユニット	端子タイプ	搭載可能端子台※2	入線可能電線サイズ	旧品名記号
新 ④	IPDS-060TBRA			3,900	繋ぎ用導体 取付台	0.3	IPDS6	端子台	TBF-063	22mm²	IPDS-060TBR
④	IPDS-100TBR			5,150		0.6	IPDS15		TBF-153	60mm²	—
④	IPDS-200TBR			6,850		1.0	IPDS25		TBF-253M8（端子ねじM8タイプ）	150mm²	—
④	IPDS-400TBR			16,500	繋ぎ用導体 取付台 ラグ端子	3.8	IPDS40	ラグ端子	—	325mm²	—
④	IPDS-HN10R			5,750		0.5	IPDS15		—	60mm²	—
④	IPDS-HN20R			8,300		0.9	IPDS25		—	150mm²	—

※2. 端子台は、付属されていませんので別途ご用命ください。

●主幹経済形ブレーカ（NE・GE）取付セット（横配置タイプ）

材質	主幹リードバー……銅 ブレーカ取付台…亜鉛めっき鋼板
表面処理	光沢すずめっき（銅）

ご注意 IPDS-060Yは、基本ユニットIPDS15-□（SL）（SR）との組み合わせはできません。


IPDS-060Y

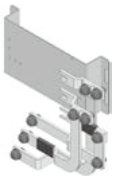
IPDS-100Y

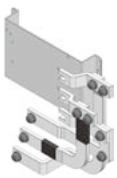
IPDS-200Y

新発売

納期区分	品名記号			標準価格 円	セット内容 ※3	セット質量 kg	適用基本ユニット	搭載可能ブレーカ※4	搭載可能端子台※5	入線可能電線サイズ
④	IPDS-060Y			6,350	繋ぎ用導体 取付台	0.6	IPDS6	経済形（NE・GE）50AF、60AF	TBF-063	22mm²
④	IPDS-100Y			8,450		0.9	IPDS15	経済形（NE・GE）100AF、150AF	TBF-153	60mm²
④	IPDS-200Y			14,500		1.5	IPDS25	経済形（NE・GE）225AF、250AF	TBF-253M8（端子ねじM8タイプ）	150mm²

※3. 主幹ブレーカは、付属されていませんので別途ご用命ください。
※4. 主幹のみ三菱電機株式会社製ブレーカが搭載可能です。一部使用できない場合がありますので、別途お問合わせください。
※5. 端子台は、付属されていませんので別途ご用命ください。

■ブラインド

材質	ポリプロピレン





納期区分	品名記号			標準価格 円	セット内容	寸法 mm W	摘要	旧品名記号
◎	IPDS-DKHA			2,100	20コ入	25	i unit-s 分岐スペース用（IPサイズ）	IPDS-DKH

ご注意 1. 新ブラインドは新旧互換性があります。（新旧いずれの基本ユニットにも取付可能）
2. 基本ユニット（幹線容量60Aタイプ）へは必ず新ブラインドをご使用ください。旧ブラインドを取り付けした場合、充電部が露出します。

■上記製品は、2024年4月より仕様変更（形状）、品名記号の変更をさせていただきましたのでご了承ください。

IPDP i unit-p(プチスリム内装ユニット(プチセーバタイプ))

i unit-p(プチスリム内装ユニット)とプチスリムの組合わせにより、
プラグイン構造の分電盤製作が可能です。

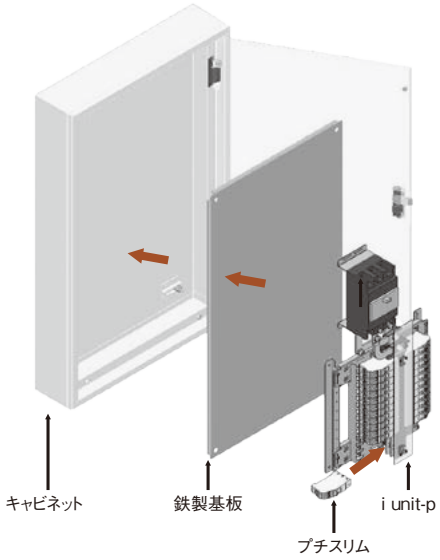

プラグイン分電盤の製作が簡単にできます

i unit-pは母線バー、ブレーカ取付台、分岐ベース、基板取付用レールがセットされています。鉄製基板などに固定するだけで分電盤の内装が完成します。

小型サイズの分電盤が製作できます

プチスリムは、幅18mmの小型高性能ブレーカなため、電灯分電盤の小型化が可能です。

製作変更への柔軟な対応ができます

製作開始後や分電盤納入後の負荷容量変更に対し、プチスリムは柔軟に対応ができます。負荷容量が決定していなくても分電盤製作の着手が可能です。

■豊富な品揃え

基本ユニット

●60A、150A、250A、400Aのタイプを取り揃えています。


分岐両側配置タイプ


分岐左側配置タイプ


分岐右側配置タイプ

分岐ブレーカはPetit saver(プラグイン分電盤)用分岐ブレーカをご利用ください。(846~850頁)

使用母線バーサイズ

母線容量	断面積
60A	31mm^2
150A	69mm^2
250A	109mm^2
400A	193mm^2

母線バーは端面フルラウンドエッジ
表面処理は無光沢すずめっき

764·765 頁

入線用オプションパーツ

●基本ユニットと合わせてご選定ください。
●入線仕様(主幹ブレーカ·端子台)に合わせた選定が可能です。
●左側配置タイプ、横配置タイプ、右側配置タイプがあります。

左側配置タイプ


主幹ブレーカ
取付セット


主幹端子取付セット

766 頁

横配置タイプ


主幹ブレーカ
取付セット

767 頁

右側配置タイプ


主幹ブレーカ
取付セット


主幹端子
取付セット

766·767 頁

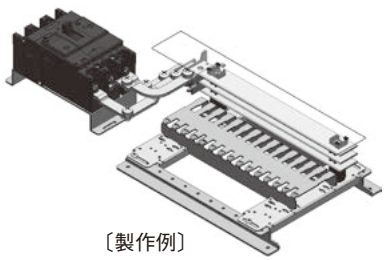
〔製作例〕

IPDP i unit-p（プチスリム内装ユニット（プチセーバタイプ））

■基本ユニット（分岐両側配置タイプ）

適用分岐ブレーカ P.843・844

●プチスリムブレーカ
●一次側プラグイン構造
●相切替が可能
●二次側速結端子構造



- 基本ユニット単体での使用はできません。入線用オプションパーツ（766・767頁）と合わせてご選定ください。
- 基本ユニットは組立てた状態のため分電盤製作の時間が短縮されます。

材　質	主幹バー …… 銅 シールドプレート… ポリカーボネート
表面処理	無光沢すずめっき（銅）

IPDP6

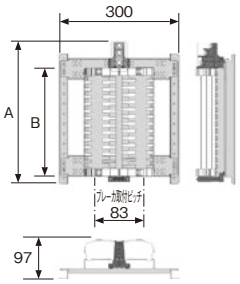

IPDP15

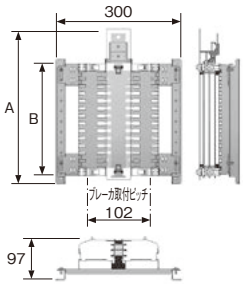

IPDP25

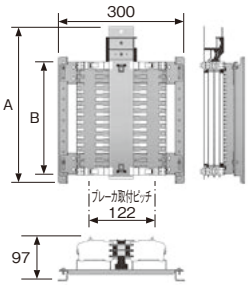

IPDP40

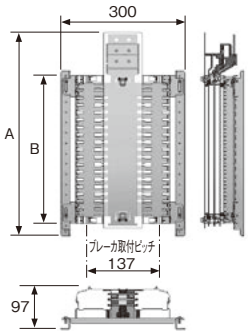

ご注意 1. 基本ユニットIPDP6-□は、入線オプションパーツIPDP-060との組み合わせはできません。
2. 入線用オプションパーツ（766・767頁）、分岐ブレーカ（843・844頁）は付属されていませんので別途ご用命ください。

新発売

〈主幹協約形ブレーカ（NK・GK）60Aタイプ〉

納期区分	品名記号			標準価格 円	定格電流（基準定格電流）	分岐部B 取付可能P数（両側合計）（1P=18mm）※	寸法 mm A	寸法 mm B（分岐寸法）	セット質量 kg
④	IPDP6-10			13,000	48A（60A）	10P	181	90	1.2
④	IPDP6-20			15,500		20P	281	180	1.7
④	IPDP6-30			18,000		30P	356	270	2.1
④	IPDP6-36			21,000		36P	406	324	2.4

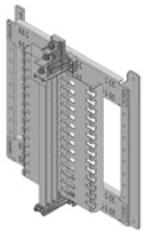

〈主幹経済形ブレーカ（NE・GE）150Aタイプ〉

納期区分	品名記号			標準価格 円	定格電流（基準定格電流）	分岐部B 取付可能P数（両側合計）（1P=18mm）※	寸法 mm A	寸法 mm B（分岐寸法）	セット質量 kg
④	IPDP15-12			14,500	120A（150A）	12P	223.5	108	1.3
④	IPDP15-20			17,500		20P	298.5	180	1.8
④	IPDP15-30			19,500		30P	373.5	270	2.3
④	IPDP15-40			22,500		40P	473.5	360	2.9
④	IPDP15-50			25,000		50P	548.5	450	3.6
④	IPDP15-56			28,000		56P	648.5	540（504）	4.2
④	IPDP15-66			31,000		66P	748.5	630（594）	4.8



〈主幹経済形ブレーカ（NE・GE）250Aタイプ〉

納期区分	品名記号			標準価格 円	定格電流（基準定格電流）	分岐部B 取付可能P数（両側合計）（1P=18mm）※	寸法 mm A	寸法 mm B（分岐寸法）	セット質量 kg
④	IPDP25-20			24,500	200A（250A）	20P	298.5	180	2.1
④	IPDP25-30			27,500		30P	373.5	270	2.7
④	IPDP25-40			30,500		40P	473.5	360	3.4
④	IPDP25-50			33,500		50P	548.5	450	4.2
④	IPDP25-56			37,000		56P	648.5	540（504）	4.9
④	IPDP25-66			40,000		66P	748.5	630（594）	5.6



〈主幹経済形ブレーカ（NE・GE）400Aタイプ〉

納期区分	品名記号			標準価格 円	定格電流（基準定格電流）	分岐部B 取付可能P数（両側合計）（1P=18mm）※	寸法 mm A	寸法 mm B（分岐寸法）	セット質量 kg
④	IPDP40-40			48,000	320A（400A）	40P	492.5	360	4.4
④	IPDP40-56			55,500		56P	667.5	540（504）	6.3
④	IPDP40-76			64,500		76P	842.5	720（684）	8.0



※1Pは搭載可能なプチスリムブレーカ（PN・PG）のW寸法18mmを指します。

ご注意 1. 搭載可能ユニットは、プチスリムブレーカ（PN・PG）のみとなります。
2. 分岐ブレーカは、付属されておりませんので別途ご用命ください。

分岐ブレーカはプチセーバ（プラグイン分電盤）用分岐ブレーカをご利用ください。（843・844頁）

IPDP-SL IPDP-SR i unit-p(プチスリム内装ユニット(プチセーバタイプ))基本ユニット(分岐片側配置タイプ)

■基本ユニット(分岐片側配置タイプ)

適用分岐ブレーカ P.843・844

●プチスリムブレーカ
- ●一次側プラグイン構造
- ●相切替が可能
- ●二次側速結端子構造



- ●2系統の分電盤や制御盤の分岐部構成を容易に製作できます。
- ●基本ユニット単体での使用はできません。入線用オプションパーツ(766・767頁)と合わせてご選定ください。
- ●基本ユニットは組立てた状態のため分電盤製作の時間が短縮されます。

材　質	主幹バー…… 銅 シールドプレート‥ ポリカーボネイト
表面処理	無光沢すずめっき(銅)

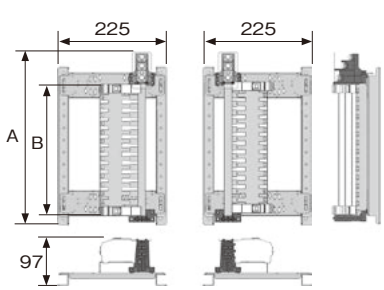

IPDP6-SL (分岐左側配置)　IPDP6-SR (分岐右側配置)

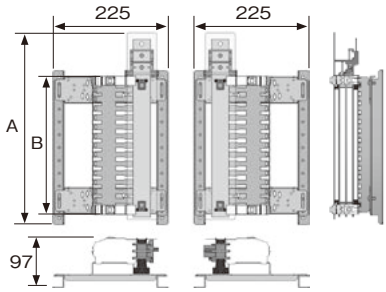

IPDP15-SL (分岐左側配置)　IPDP15-SR (分岐右側配置)

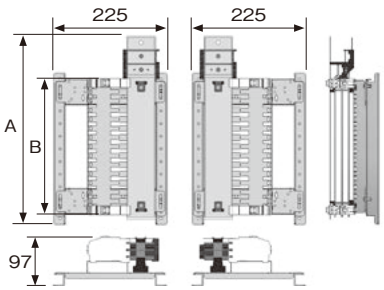

IPDP25-SL (分岐左側配置)　IPDP25-SR (分岐右側配置)

ご注意 基本ユニットIPDP6-□(SL)(SR)は、入線オプションIPDP-060との組み合わせはできません。

〈主幹協約形ブレーカ(NK・GK)60Aタイプ〉

新発売

納期区分	品名記号 分岐左側配置	品名記号 分岐右側配置			標準価格 円	定格電流(基準定格電流)	分岐部B 取付可能P数(片側)(1P=18mm)※	寸法 mm A	寸法 mm B(分岐寸法)	セット質量 kg
④	IPDP6-05SL	IPDP6-05SR			12,000	48A (60A)	5P	181	90	1.0
④	IPDP6-10SL	IPDP6-10SR			14,500		10P	281	180	1.4
④	IPDP6-15SL	IPDP6-15SR			17,500		15P	356	270	1.7
④	IPDP6-18SL	IPDP6-18SR			20,000		18P	406	324	1.9



IPDP6-SL (分岐左側配置)　IPDP6-SR (分岐右側配置)

〈主幹経済形ブレーカ(NE・GE)150Aタイプ〉

新発売

納期区分	品名記号 分岐左側配置	品名記号 分岐右側配置			標準価格 円	定格電流(基準定格電流)	分岐部B 取付可能P数(片側)(1P=18mm)※	寸法 mm A	寸法 mm B(分岐寸法)	セット質量 kg
④	IPDP15-06SL	IPDP15-06SR			14,000	120A (150A)	6P	223.5	108	1.2
④	IPDP15-10SL	IPDP15-10SR			16,500		10P	298.5	180	1.6
④	IPDP15-15SL	IPDP15-15SR			19,000		15P	373.5	270	2.0
④	IPDP15-20SL	IPDP15-20SR			21,500		20P	473.5	360	2.5
④	IPDP15-25SL	IPDP15-25SR			24,000		25P	548.5	450	2.9
④	IPDP15-28SL	IPDP15-28SR			27,500		28P	648.5	540 (504)	3.3
④	IPDP15-33SL	IPDP15-33SR			30,000		33P	748.5	630 (594)	3.8



IPDP15-SL (分岐左側配置)　IPDP15-SR (分岐右側配置)

〈主幹経済形ブレーカ(NE・GE)250Aタイプ〉

新発売

納期区分	品名記号 分岐左側配置	品名記号 分岐右側配置			標準価格 円	定格電流(基準定格電流)	分岐部B 取付可能P数(片側)(1P=18mm)※	寸法 mm A	寸法 mm B(分岐寸法)	セット質量 kg
④	IPDP25-10SL	IPDP25-10SR			24,000	200A (250A)	10P	298.5	180	1.8
④	IPDP25-15SL	IPDP25-15SR			27,000		15P	373.5	270	2.3
④	IPDP25-20SL	IPDP25-20SR			29,500		20P	473.5	360	2.9
④	IPDP25-25SL	IPDP25-25SR			32,500		25P	548.5	450	3.5
④	IPDP25-28SL	IPDP25-28SR			36,000		28P	648.5	540 (504)	4.0
④	IPDP25-33SL	IPDP25-33SR			39,500		33P	748.5	630 (594)	4.6

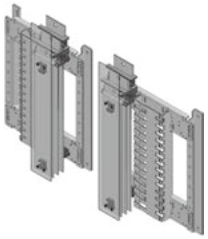

IPDP25-SL (分岐左側配置)　IPDP25-SR (分岐右側配置)

※1Pは搭載可能なプチスリムブレーカ(PN・PG)のW寸法18mmを指します。

ご注意 1. 搭載可能ユニットは、プチスリムブレーカ(PN・PG)のみとなります。
2. 分岐ブレーカは、付属されておりませんので別途ご用命ください。

IPDP i unit-p（プチスリム内装ユニット（プチセーバタイプ））

■入線用オプションパーツ

●主幹ブレーカ取付セット（左側配置タイプ）

- 豊富な品揃えにより、入線仕様に合わせた選定が可能です。
  基本ユニット（764・765頁）と合わせてご選定ください。
- 基本ユニット（IPDP）に主幹ブレーカ・端子台を接続する「繋ぎ用導体、取付台」セットです。（IPDP-400は除く）

材　質	主幹リードバー……銅 ブレーカ取付台…亜鉛めっき鋼板
表面処理	光沢すずめっき（銅）

ご注意 入線オプションパーツIPDP-060は、IPDP6-□（SL）（SR）との組み合わせはできません。


協約形60AF（IPDP-060K）


経済形60AF（IPDP-060）


150AF（IPDP-150）

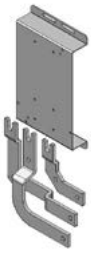
250AF（IPDP-250）

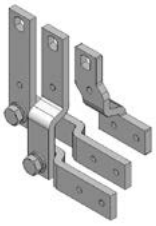
400AF（IPDP-400）

新

納期区分	品名記号			標準価格 円	セット内容 ※1	セット質量 kg	適用基本ユニット	搭載可能ブレーカ
④	**IPDP-060K**			3,300	繋ぎ用導体取付台	0.4	IPDP6	協約形ブレーカ (NK・GK)50・60AF
④	**IPDP-060**			3,300		0.4	IPDP15	経済形ブレーカ (NE・GE)50・60AF
④	**IPDP-150**			4,600		0.5	IPDP15	経済形ブレーカ (NE・GE)100・150AF
④	**IPDP-250**			6,450		0.8	IPDP25	経済形ブレーカ (NE・GE)225・250AF
④	**IPDP-400**			11,000		1.5	IPDP40	経済形ブレーカ (NE・GE)400AF

※1. 主幹ブレーカは、付属されていませんので別途ご用命ください。

●主幹端子取付セット（左側配置タイプ）

材　質	主幹リードバー……銅 ブレーカ取付台…亜鉛めっき鋼板
表面処理	光沢すずめっき（銅）

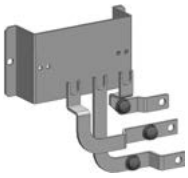
IPDP-060TBK

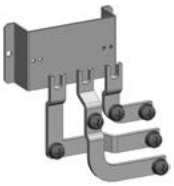
IPDP-150TB

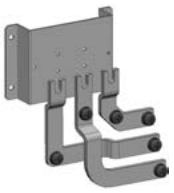
IPDP-250TB

新発売

納期区分	品名記号			標準価格 円	セット内容	セット質量 kg	適用基本ユニット	搭載可能端子台※2	入線可能電線サイズ
④	**IPDP-060TBK**			3,300	繋ぎ用導体取付台	0.3	IPDP6	TBF-063	22mm²
④	**IPDP-150TB**			4,600		0.4	IPDP15	TBF-153	60mm²
④	**IPDP-250TB**			6,450		0.7	IPDP25	TBF-253M8（端子ねじM8タイプ）	150mm²

※2. 端子台は、付属されていませんので別途ご用命ください。

●主幹ブレーカ取付セット（右側配置タイプ）

材　質	主幹リードバー……銅 ブレーカ取付台…亜鉛めっき鋼板
表面処理	光沢すずめっき（銅）


IPDP-060KR

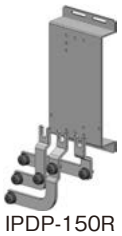
IPDP-150R


IPDP-250R

新発売

納期区分	品名記号			標準価格 円	セット内容 ※3	セット質量 kg	適用基本ユニット	搭載可能ブレーカ
④	**IPDP-060KR**			5,000	繋ぎ用導体取付台	0.4	IPDP6	協約形ブレーカ (NK・GK)50・60AF
④	**IPDP-150R**			6,950		0.6	IPDP15	経済形ブレーカ (NE・GE)100・150AF
④	**IPDP-250R**			9,700		1.0	IPDP25	経済形ブレーカ (NE・GE)225・250AF

※3. 主幹ブレーカは、付属されていませんので別途ご用命ください。

IPDP i unit-p(プチスリム内装ユニット(プチセーバタイプ))

●主幹端子取付セット(右側配置タイプ)

材　質	主幹リードバー……銅 ブレーカ取付台…亜鉛めっき鋼板
表面処理	光沢すずめっき(銅)

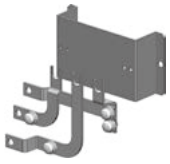
IPDP-060TBKR

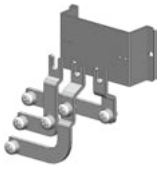
IPDP-150TBR

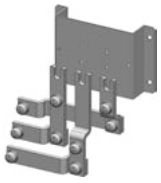
IPDP-250TBR

新発売

納期区分	品名記号			標準価格 円	セット内容 ※1	セット質量 kg	適用基本ユニット	搭載可能端子台※2	入線可能電線サイズ
④	**IPDP-060TBKR**			5,000	繋ぎ用導体取付台	0.3	IPDP6	TBF-063	22mm²
④	**IPDP-150TBR**			6,950		0.4	IPDP15	TBF-153	60mm²
④	**IPDP-250TBR**			9,700		0.7	IPDP25	TBF-253M8 (端子ねじM8タイプ)	150mm²

※1. 主幹ブレーカは、付属されていませんので別途ご用命ください。
※2. 端子台は、付属されていませんので別途ご用命ください。

●主幹ブレーカ取付セット(横配置タイプ)

材　質	主幹リードバー……銅 ブレーカ取付台…亜鉛めっき鋼板
表面処理	光沢すずめっき(銅)

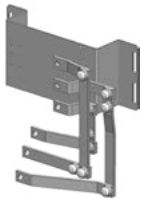
IPDP-060KY

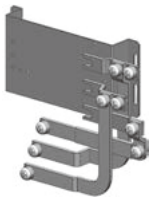
IPDP-150Y

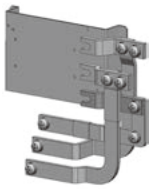
IPDP-250Y

新発売

納期区分	品名記号			標準価格 円	セット内容 ※3	セット質量 kg	適用基本ユニット	搭載可能ブレーカ
④	**IPDP-060KY**			6,650	繋ぎ用導体取付台	0.6	IPDP6	協約形ブレーカ (NK・GK)50・60AF
④	**IPDP-150Y**			9,250		0.9	IPDP15	経済形ブレーカ (NE・GE)100・150AF
④	**IPDP-250Y**			13,000		1.4	IPDP25	経済形ブレーカ (NE・GE)225・250AF

※3. 主幹ブレーカは、付属されていませんので別途ご用命ください。

■オプションパーツ

●ブラインド

● 分岐ブレーカスペース用としてご利用ください。

材　質	ナイロン



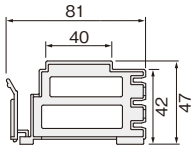

IPDP-DML

単位：mm

納期区分	品名記号			標準価格 円	セット内容	寸法 mm W	摘要
◎	**IPDP-DML**			2,100	10コ入	18	i unit-p分岐スペース用(1Pサイズ)

■ i unit-p(プチスリム内装ユニット)適用分岐ブレーカ

プチスリム(小型高性能ブレーカ)

P.843・844

- 一次側プラグイン構造のため、ねじ締め作業が不要。分電盤製作時間の大幅な短縮が可能です。
- 一次側がプラグイン構造のため、分岐用銅バー(分岐リード板)・ねじは必要ありません。







IPD i unit(中・高容量用プラグイン内装ユニット(アイパワータイプ))

i unit(中・高容量用プラグイン内装ユニット)とi plug(プラグインユニット)付ブレーカの組合わせによりプラグイン構造の分電盤製作が可能です。

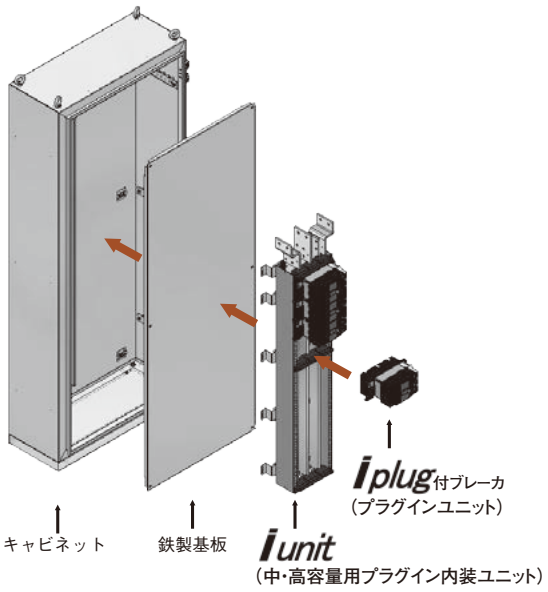

プラグイン分電盤の製作が簡単にできます

i unitは母線バー、ブレーカ取付レール、基板取付ベースがセットされています。鉄製基板などに固定するだけで分電盤の内装が完成します。

分電盤の省スペース化が可能です

プラグイン構造によりブレーカ背面に母線バーを配置。母線バーの配置スペースが不要で分電盤幅寸法の小型化が可能です。

製作変更への柔軟な対応ができます

製作開始後や分電盤納入後の負荷容量変更に対し、プラグインユニット付ブレーカは柔軟に対応できます。負荷容量が決定してなくとも分電盤製作の着手が可能です。

母線容量400A～1600Aの4タイプとブレーカ取付可能P数別で36種類の豊富な機種を用意。

400A　800A　1200A　1600A



母線容量	断面積
400A	229mm²
800A	479mm²
1200A	729mm²
1600A	979mm²

母線バーは全て端面フルラウンドエッジ
表面処理は光沢すずめっき

分岐ブレーカはi power(プラグイン幹線分岐盤)用分岐ブレーカをご利用ください。(852～856頁)

参考 プラグインユニット付ブレーカシリーズ基準P数

●分岐1回路の基準P数

分岐ブレーカ	容　量	W寸法(mm)	P数(1P=15mm)
経済形ブレーカ(NE・GE)サイズ	～60AF	75	5P
	100AF・150AF	90	6P
	225AF・250AF	105	7P
	400AF	180	12P
汎用形ブレーカ(NE-S)サイズ	600AF	240	16P

分岐P数計算例

(例) 分岐 400A×1
200A×2
60A×1回路時

12P+7P+7P+5P=31P

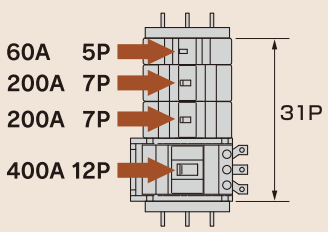

IPD i unit(中・高容量用プラグイン内装ユニット(アイパワータイプ))

■基本ユニット

材　質	主幹バー……銅 拡張バー……銅
表面処理	光沢すずめっき(銅)



IPD40-21PA



IPD80-24PA

400A～1200Aタイプ

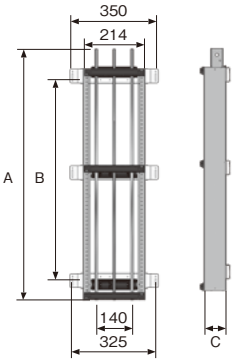

1600Aタイプ

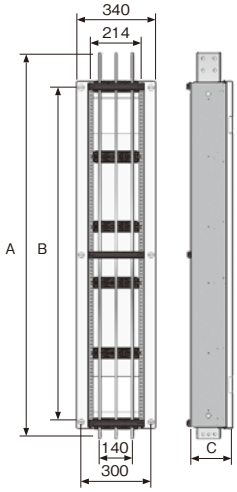

適用分岐ブレーカ P.852～856

●プラグインユニット付ブレーカ

15mmの整数倍で外形・取付寸法を統一しています。(50AF～600AF)



ご注意 オプションパーツ(770頁)、分岐ブレーカ(852～856頁)は付属されていませんので別途ご用命ください。

●取付ねじ付　単位：mm

納期区分	品名記号			標準価格 円	定格電流(基準定格電流) ※1	入線可能サイズ	分岐部B 取付可能P数(1P=15mm) ※2	寸法 mm A	B ※3	C	セット質量 kg
⑦	**IPD40-14PA**			34,500	320A(400A)	325㎟×1または150㎟×2	14P	394	210	105 ※6	5.3
⑦	**IPD40-21PA**			39,500			21P	499	315		6.4
⑦	**IPD40-28PA**			44,500			28P	604	420		7.4
⑦	**IPD40-35PA**			50,000			35P	709	525		8.4
⑦	**IPD40-42PA**			55,000			42P	844	660(630)		11.1
⑦	**IPD40-49PA**			60,000			49P	949	765(735)		12.1
⑦	**IPD40-56PA**			65,500			56P	1,054	870(840)		13.1
⑦	**IPD40-63PA**			70,500			63P	1,159	975(945)		14.1
⑦	**IPD40-70PA**			75,500			70P	1,264	1,080(1,050)		15.1
⑦	**IPD40-77PA**			81,000			77P	1,369	1,185(1,155)		16.2
⑦	**IPD40-84PA**			86,000			84P	1,474	1,290(1,260)		17.2
⑦	**IPD40-92PA**			92,000			92P	1,624	1,440(1,380)		20
⑦	**IPD80-24PA**			56,500	640A(800A)	325㎟×1または150㎟×2 ※4	24P	495	360	105 ※6	10.8
⑦	**IPD80-30PA**			64,500			30P	585	450		12.4
⑦	**IPD80-36PA**			72,500			36P	675	540		14.5
⑦	**IPD80-43PA**			81,500			43P	780	645		16.3
⑦	**IPD80-49PA**			89,000			49P	870	735		17.9
⑦	**IPD80-54PA**			95,500			54P	975	840(810)		20
⑦	**IPD80-60PA**			104,000			60P	1,065	930(900)		21.6
⑦	**IPD80-67PA**			112,000			67P	1,170	1,035(1,005)		23.9
⑦	**IPD80-73PA**			120,000			73P	1,260	1,125(1,095)		25.5
⑦	**IPD80-80PA**			129,000			80P	1,365	1,230(1,200)		27.3
⑦	**IPD80-86PA**			137,000			86P	1,455	1,320(1,290)		28.9
⑦	**IPD80-92PA**			145,000			92P	1,545	1,410(1,380)		30.4
⑦	**IPD120-36PA**			103,000	960A(1200A)	※5	36P	690	540	130 ※6	21.3
⑦	**IPD120-43PA**			117,000			43P	795	645		24.5
⑦	**IPD120-49PA**			129,000			49P	885	735		26.8
⑦	**IPD120-54PA**			139,000			54P	990	840(810)		29.8
⑦	**IPD120-60PA**			152,000			60P	1,080	930(900)		32.2
⑦	**IPD120-67PA**			166,000			67P	1,185	1,035(1,005)		35.4
⑦	**IPD120-73PA**			178,000			73P	1,275	1,125(1,095)		37.7
⑦	**IPD120-80PA**			192,000			80P	1,380	1,230(1,200)		40.4
⑦	**IPD120-86PA**			205,000			86P	1,470	1,320(1,290)		42.7
⑦	**IPD120-92PA**			216,000			92P	1,560	1,410(1,380)		45.6
㊐	**IPD160-60PA**			198,000	1280A(1600A)	※5	60P	1,170	930(900)	180 ※6	48.5
㊐	**IPD160-92PA**			282,000			92P	1,650	1,410(1,380)		69.2

■分岐プラグインユニット付ブレーカ(PH・PL)は付属されていませんので別途ご用命ください。(852～856頁)

※1. 定格はｉplugとの組合わせ時の値です。　※2. 1Pは搭載可能なプラグインユニット付きブレーカ(NE-PL、NE-PH、GE-PL、GE-PH)およびiplugの基準W寸法15mmを指します。各ブレーカおよびユニットが何P使用するかは852～857頁をご参照ください。　※3. (　)内寸法は分岐取付可能寸法です。

※4. 圧着端子はR150-12Lをご使用ください。　※5. 高容量の入線については銅バー受けを基本としています。　※6. プラグインユニット付ブレーカを取り付けるとPLタイプ+80mm、PHタイプ+124mmになります。

■IPD120タイプは電線入線用にオプション・拡張バー(IPD120W)(770頁)をご用意しています。

IPD i unit(中・高容量用プラグイン内装ユニット(アイパワータイプ))

■オプションパーツ

●拡張バー



材　　質	銅
表面処理	光沢すずめっき

納期区分	品名記号			標準価格 円	セット内容	摘要 基本ユニット	摘要 接続可能最大電線径
④	**IPD40RL**			11,000	3本入	IPD40	325mm²×1、100mm²×2、150mm²×2(CB形使用時)
④	**IPD80R**			11,000	〃	IPD80	325mm²×1、200mm²×2
④	**IPD80L**			11,000	〃	IPD80	325mm²×1、200mm²×2
④	**IPD80W**			12,500	〃	IPD80	325mm²×2
④	**IPD120W**			26,000	〃	IPD120	325mm²×4

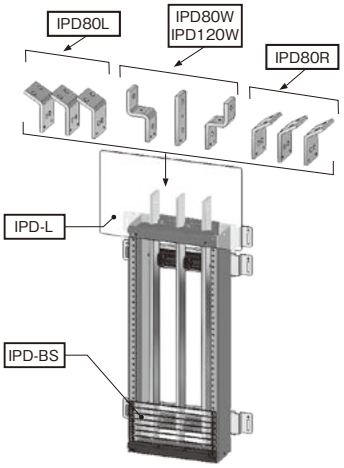

●充電部保護板



材　　質	塩化ビニル(IPD-S・L) ポリカーボネート(IPD-BS)

納期区分	品名記号			標準価格 円	セット内容	摘要
④	**IPD-S**			19,000	10枚入	IPD40、IPD80上下母線バー露出部
④	**IPD-L**			28,000	〃	拡張バーIPD40RL、IPD80RL・W、IPD120W使用部
④	**IPD-BS**			16,000	〃	分岐予備スペース部(1枚=7P分(1P=15mm))

●分岐スペース部用保護板ブラインドパーツ

- 保護板のブレーカパネルカット面に取り付けるブラインドです。(パネルカット寸法は95㎜に対応しています。)
- 切り離し可能ですので必要なサイズに合わせて取り付けが可能です。

材　　質	ABS樹脂

納期区分	品名記号			標準価格 円	セット内容	摘要
④	**IPD-PF**			4,050	10枚入	保護板スペース部取り付け (15mm×7P=105mm)



ご注意 i power(プラグイン幹線分岐盤)Bタイプは、パネルカット寸法が55mmのため、取り付けができません。
幅寸法が55mmの場合はBP26-MB(733頁)をご利用ください。

●分岐スペース部用保護板補強パーツ

- 保護板のブレーカパネルカット面に取り付ける補強ブラインドです。
- 保護板のパネルカットの長さが長い場合に分岐回路ブレーカ取付不可部(幹線のバーホルダ取付部)にご利用ください。



IPD-PFH



IPD-MBH

単位：mm

材　　質	本体…ABS樹脂 スライド金具…鉄

納期区分	品名記号			標準価格 円	セット内容	摘要
④	**IPD-PFH**			3,150	1コ入	保護板スペース部取り付け (パネルカット寸法95mm用)
④	**IPD-MBH**			2,650	1コ入	保護板スペース部取り付け (パネルカット寸法55mm用)



●プラグイン送り端子ユニット

- プラグイン幹線分岐盤の追加回路への電源送り用として使用できます。
- 末端から省スペースで出線可能な端子ユニットです。

納期区分	品名記号			標準価格 円	摘要
④	**IPD-200HT**			6,650	出線可能サイズ　60㎟×2

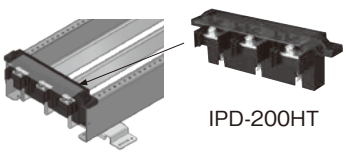

IPD i unit(中・高容量用プラグイン内装ユニット(アイパワータイプ))

●個別製作向け母線バー支持(バーホルダ)パーツ

材　　質	ナイロン(IPD-HU) プリミックス(IPD-HL)

- 基本ユニットIPD160タイプ搭載のバーホルダ単品販売です。

納期区分	品名記号			標準価格 円	セット内容	摘要
④	**IPD-HU**			8,300	6コ入	ブレーカ取付面に固定。母線バーと取付穴の位置と短絡強度の確保が可能
④	**IPD-HL**			15,000	〃	母線サイズt10×50以上に使用可能



IPD-BS 主幹リードバー、ブレーカ取付台セット

●基本ユニット(IPD-PA)(769頁)に主幹ブレーカを接続する連結バーとブレーカ取付台がセットになっています。

材　質	主幹リードバー……銅 ジョイントバー……銅 ブレーカ取付台…鉄
表面処理	光沢すずめっき(銅)
塗装色	ライトベージュ塗装(5Y7/1)(ブレーカ取付台)



IPD-40HBS



IPD-40LBS



納期区分	品名記号			標準価格 円	セット質量kg	セット内容	摘要		
							基本ユニット	主幹ブレーカ	分岐ブレーカ※1
④	**IPD-40HBS**			16,500	4.1	ブレーカ取付台2コ 連結バー6本	IPD40	経済形ブレーカ (NE･GE)400AF	プラグインユニット付きブレーカ (NE-PL、GE-PL)iplug(NA-PL)
④	**IPD-40LBS**			14,000	2.6	ブレーカ取付台1コ 連結バー3本	IPD40	経済形ブレーカ (NE･GE)400AF	プラグインユニット付きブレーカ (NE-PH、GE-PH)iplug(NA-PH)
④	**IPD-80MBS**			15,500	5.0	ブレーカ取付台1コ 連結バー3コ	IPD80	経済形ブレーカ (NE･GE)600･800AF	プラグインユニット付きブレーカ (NE-PH、GE-PH)iplug(NA-PH)
④	**IPD-80TBS**			18,000	5.0	ブレーカ取付台1コ 連結バー3コ	IPD80	汎用形ブレーカ (NE-S)600･800AF	プラグインユニット付きブレーカ (NE-PH、GE-PH)iplug(NA-PH)

※1. 分岐ブレーカ詳細は852～857頁をご参照ください。

■使用時は納入仕様書をお取寄せのうえ、ご参照ください。

分岐ブレーカはi power(プラグイン幹線分岐盤)用分岐ブレーカ(852～856頁)をご利用ください。

BP45 銅バー

RoHS

●分電盤などの幹線および分岐にご利用ください。

材　質	銅
表面処理	光沢すずめっき

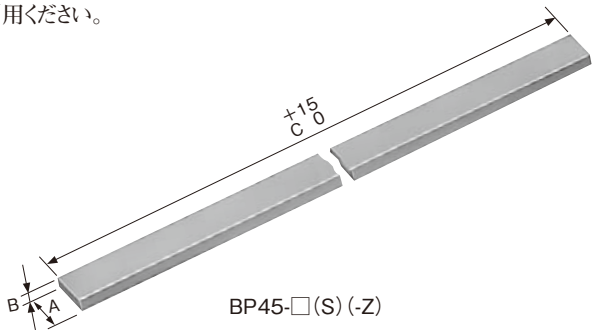

BP45-□(S)(-Z)

■ 長さ 1000mm

単位：mm

3本入					寸法 mm			断面積 mm²	【参考】準拠規格による許容電流	
納期区分	品名記号			標準価格 円	A	B	C		JIS C 8480 ※2	JSIA-T1006 ※3
◎	**BP45-6S**			12,500	14	2.3	1,000	32.2	96A	136A
◎	**BP45-10S**			16,500	18	3	〃	54	135A	190A
◎	**BP45-15S**			19,500	15	4	〃	60	150A	200A
◎	**BP45-20S**			24,000	20	5	〃	100	250A	280A
◎	**BP45-22S**			29,000	〃	6	〃	120	〃	320A
◎	**BP45-30S**			36,500	28	〃	〃	168	336A	418A
◎	**BP45-40S**			44,000	〃	8	〃	224	400A	496A
◎	**BP45-60S**			71,500	50	〃	〃	400	630A	780A

■ 長さ 1500mm

1本入					3本入				寸法 mm			断面積 mm²	【参考】準拠規格による許容電流	
納期区分	品名記号			標準価格 円	納期区分	品名記号			標準価格 円	A	B	C		JIS C 8480 ※2	JSIA-T1006 ※3
◎	**BP45-6-Z**			7,950	◎	**BP45-6**			16,000	14	2.3	1,500	32.2	96A	136A
◎	**BP45-10-Z**			10,500	◎	**BP45-10**			20,500	18	3	〃	54	135A	190A
◎	**BP45-15-Z**			11,500	◎	**BP45-15**			23,500	15	4	〃	60	150A	200A
◎	**BP45-20-Z**			15,000	◎	**BP45-20**			30,000	20	5	〃	100	250A	280A
◎	**BP45-22-Z**			18,000	◎	**BP45-22**			36,500	〃	6	〃	120	〃	320A
◎	**BP45-30-Z**			23,000	◎	**BP45-30**			46,000	28	〃	〃	168	336A	418A
◎	**BP45-40-Z**			27,500	◎	**BP45-40**			55,000	〃	8	〃	224	400A	496A
◎	**BP45-60-Z**			44,500	◎	**BP45-60**			89,500	50	〃	〃	400	630A	780A

■ 長さ 1700mm

1本入					寸法 mm			断面積 mm²	【参考】準拠規格による許容電流
納期区分	品名記号			標準価格 円	A	B	C		JSIA-T1006 ※3
◎	**BP45-80**			44,000	50	10	1,700	500	880A
◎	**BP45-100**			62,500	75	〃	〃	750	1,220A
◎	**BP45-120**			86,000	100	〃	〃	1,000	1,530A

※2. 電流密度による。　※3. 温度上昇30K、垂直配置1枚時の条件。

BP45-T 銅バー（M4・M5・M6・M8タップ付）

RoHS

● 分電盤などの幹線用としてご利用ください。

材　　質	銅
表 面 処 理	光沢すずめっき

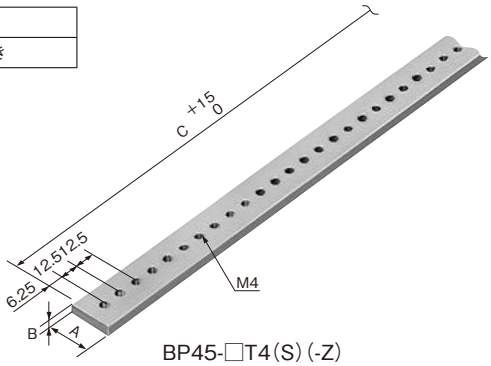

BP45-□T4(S)(-Z)

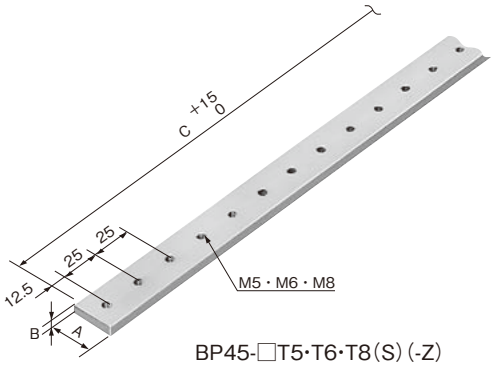

BP45-□T5･T6･T8(S)(-Z)

M4タップ付

■ 長さ 1000mm

単位：mm

1本入 M4タップ付					3本入 M4タップ付					寸法 mm			断面積 mm²	【参考】準拠規格による許容電流	
納期区分	品名記号			標準価格 円	納期区分	品名記号			標準価格 円	A	B	C		JIS C 8480 ※1	JSIA-T1006 ※2
◎	BP45-6T4S-Z			8,950	◎	BP45-6T4S			18,000	14	2.3	1,000	32.2	96A	136A
◎	BP45-10T4S-Z			11,500	◎	BP45-10T4S			22,500	18	3	〃	54	135A	190A
◎	BP45-20T4S-Z			15,500	◎	BP45-20T4S			31,500	20	5	〃	100	250A	280A

M5･M6･M8タップ付

■ 長さ 1000mm

3本入						寸法 mm			断面積 mm²	【参考】準拠規格による許容電流	
納期区分	M5タップ付 品名記号	M6タップ付 品名記号			標準価格 円	A	B	C		JIS C 8480※1	JSIA-T1006※2
◎	BP45-6T5S	BP45-6T6S			16,000	14	2.3	1,000	32.2	96A	136A
◎	BP45-105T5S	—			17,500	15	3	〃	45	125A	170A
◎	BP45-10T5S	BP45-10T6S			20,500	18	〃	〃	54	135A	190A
◎	—	BP45-15T6S			24,000	15	4	〃	60	150A	200A
◎	BP45-20T5S	BP45-20T6S			29,500	20	5	〃	100	250A	280A
◎	BP45-22T5S	BP45-22T6S			34,500	〃	6	〃	120	〃	320A
◎	BP45-30T5S	BP45-30T6S			44,000	28	〃	〃	168	336A	418A
◎	BP45-40T5S	BP45-40T6S			56,000	〃	8	〃	224	400A	496A

■ 長さ 1500mm

3本入							寸法 mm			断面積 mm²	【参考】準拠規格による許容電流	
納期区分	M5タップ付 品名記号	M6タップ付 品名記号	M8タップ付 品名記号			標準価格 円	A	B	C		JIS C 8480※1	JSIA-T1006※2
◎	BP45-6T5	BP45-6T6	—			19,500	14	2.3	1,500	32.2	96A	136A
◎	BP45-105T5	—	—			21,500	15	3	〃	45	125A	170A
◎	BP45-10T5	BP45-10T6	—			25,500	18	〃	〃	54	135A	190A
◎	—	BP45-15T6	—			30,000	15	4	〃	60	150A	200A
◎	BP45-20T5	BP45-20T6	—			36,500	20	5	〃	100	250A	280A
◎	BP45-22T5	BP45-22T6	BP45-22T8			43,500	〃	6	〃	120	〃	320A
◎	BP45-30T5	BP45-30T6	—			55,000	28	〃	〃	168	336A	418A
◎	BP45-40T5	BP45-40T6	BP45-40T8			70,500	〃	8	〃	224	400A	496A

■ 長さ 1500mm（上記商品の入数を1コにした商品です。）

1本入							寸法 mm			断面積 mm²	【参考】準拠規格による許容電流	
納期区分	M5タップ付 品名記号	M6タップ付 品名記号	M8タップ付 品名記号			標準価格 円	A	B	C		JIS C 8480※1	JSIA-T1006※2
◎	BP45-6T5-Z	BP45-6T6-Z	—			9,900	14	2.3	1,500	32.2	96A	136A
◎	BP45-105T5-Z	—	—			11,000	15	3	〃	45	125A	170A
◎	BP45-10T5-Z	BP45-10T6-Z	—			13,000	18	〃	〃	54	135A	190A
◎	—	BP45-15T6-Z	—			14,500	15	4	〃	60	150A	200A
◎	BP45-20T5-Z	BP45-20T6-Z	—			18,500	20	5	〃	100	250A	280A
◎	BP45-22T5-Z	BP45-22T6-Z	BP45-22T8-Z			21,500	〃	6	〃	120	〃	320A
◎	BP45-30T5-Z	BP45-30T6-Z	—			27,500	28	〃	〃	168	336A	418A
◎	BP45-40T5-Z	BP45-40T6-Z	BP45-40T8-Z			35,000	〃	8	〃	224	400A	496A

※1. 電流密度による。　※2. 温度上昇30K、垂直配置1枚時の条件。

BP46-AN アースバー

RoHS

●コンピュータなどのアースにご使用ください。

材　　質	銅
表面処理	光沢すずめっき

単位：mm

納期区分	品名記号			標準価格 円	セット内容	寸法 mm A	寸法 mm B	摘要
◎	**BP46-5AN**			11,500	1本入	12.5	990	M5タップ付
◎	**BP46-6AN**			11,500	〃	15	1,005	M6タップ付

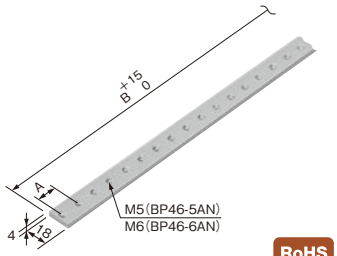

BP46-A アース端子

RoHS

●アース端子の中継、増設用としてご利用ください。
●取付ピッチが25mmの倍数なので、フレームのどこにでも取付可能です。

〔取付例〕

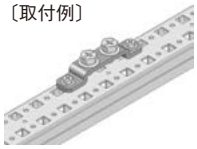

材　　質	銅
板　　厚	4.0mm
表面処理	光沢すずめっき

ご注意 地絡用には使用不可です。

単位：mm

納期区分	品名記号			標準価格 円	セット内容	適用キャビネット	摘　要
◎	**BP46-8A**			4,050	アース端子5コ、アースボルト10コ、M5取付ねじ	FS、FZ、OFZ	取付ピッチは75mm、M5

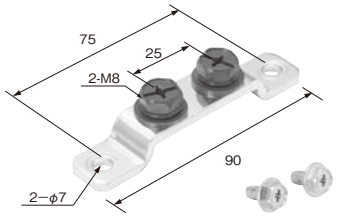

RD891 アース線

RoHS

●ラック本体のフレームとドアおよび側板などの導電接続にご利用ください。

単位：mm

納期区分	品名記号			標準価格 円	セット内容	外形寸法 mm L	摘　要
◎	**RD891-20C**			4,550	10本入	230	圧着端子2-5、KIV電線2㎟(黄／緑)、差込形接続端子、差込タブ端子

■上記商品は、2023年10月より仕様変更(スパイラルライン→ストレートライン)をさせていただきましたのでご了承ください。

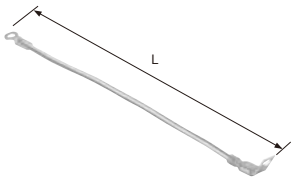

BP46-AC 増設アースバー

RoHS

●接地端子の増設にご利用ください。
●キャビネットの接地端子に取り付けるタイプです。

材　　質	銅
板　　厚	2.0mm
表面処理	光沢すずめっき

ご注意 地絡用には使用不可です。

単位：mm

納期区分	品名記号			標準価格 円	セット内容	適用キャビネット
◎	**BP46-5AC1**			2,650	アースバー2本、M6取付ねじ、M5ねじ	CL・CF・CN・SCL・SCF・SO-A用
◎	**BP46-5AC2**			3,050	アースバー2本、M6取付ねじ、M5ねじ	CH-A・CHB-A・TC-A・OAS・OAB・OAPV・CH-YA 用

※ねじは付属していません。キャビネットのアースねじを外してご使用ください。

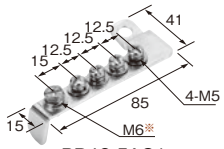

BP46-5AC1

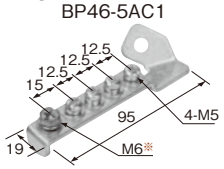

BP46-5AC2

BP46-AS アースバーセット

RoHS

●情報通信機器などのアースにご利用ください。

材　　質	樹脂部……ポリカーボネート　　銅バー……銅
板　　厚	銅バー……4.0mm
表面処理	光沢すずめっき

●取付ねじ付　単位：mm

納期区分	品名記号			標準価格 円	セット内容	寸法 mm A	寸法 mm B	ねじ内容 数量	ねじ内容 サイズ
◎	**BP46-54AS**			9,150	10コ入	12.5	65	4	M5X10
◎	**BP46-55AS**			11,000	10コ入	12.5	90	5	M5X10
◎	**BP46-510AS**			4,850	2コ入	12.5	152.5	10	M5X10
◎	**BP46-520AS**			8,100	2コ入	12.5	290	20	M5X10
◎	**BP46-65AS**			12,500	10コ入	15	100	5	M6X10
◎	**BP46-610AS**			5,650	2コ入	15	175	10	M6X10
◎	**BP46-620AS**			9,350	2コ入	15	340	20	M6X10
◎	**BP46-8363AS**			4,450	2コ入	15	145	3	M8X14
								3	M6X10
◎	**BP46-8366AS**			5,650	2コ入	15	190	3	M8X14
								6	M6X10
◎	**BP46-83610AS**			6,900	2コ入	15	265	3	M8X14
								10	M6X10

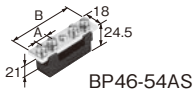

BP46-54AS

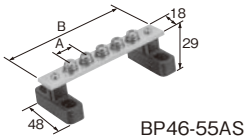

BP46-55AS

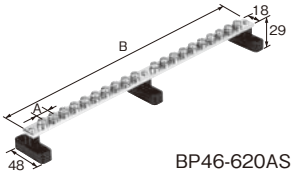

BP46-620AS

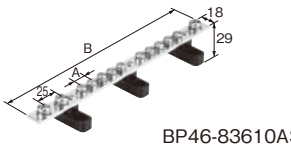

BP46-83610AS

FCX アースバーセット

RoHS

接地端子の増設にご利用ください。

- キャビネットの接地端子に取り付けるタイプです。
- アースバーにはM5ねじを6コまで取り付けることが可能です。

材　質	銅
板　厚	4.0㎜
表面処理	光沢すずめっき

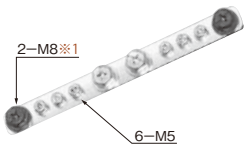

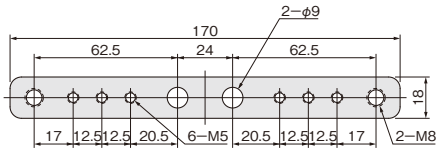

単位：㎜

納期区分	品名記号			標準価格 円	セット内容	適用キャビネット
◎	**FCX-Z5AS**			3,550	アースバー2本、取付ボルト、ねじ	FZ全機種、盤用キャビネット※2、RA※2、SR※2、E※3、SE など


〔取付例(FZ)〕


〔取付例(E)〕

※1. 2−M8ねじは付属していません。キャビネットのアースねじを外してご使用ください。
※2. キャビネット取付穴推奨寸法にてキャビネットを取り付けの場合、アースバーセットは使用できません。
取付穴位置を60㎜から40㎜へ変更してください。
※3. 自立キャビネット(E)フカサ250㎜の製品には取り付けできません。

BP46-B アースバーセット

RoHS

- 接地端子の中継、増設としてご利用ください。
- (O)FZ(SOFZ除く)・FJシリーズのフレーム、側面の溶接ナットまたは鉄製基板に取り付けてご使用ください。

材　質	銅
板　厚	4.0mm（BP46-20B）
	5.0mm（BP46-56B）
表面処理	光沢すずめっき
ねじ数	(BP46-20B) M8:2コ、M6:2コ、M4:20コ (BP46-56B) M10:2コ、M8:2コ、M6:2コ、M4:56コ

ご注意 1. 鉄製基板に取り付ける際は、鉄製基板に穴加工が必要となります。
2. 地絡用には使用不可です。

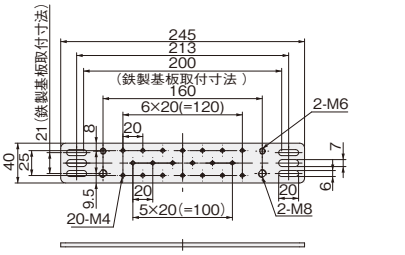

BP46-20B

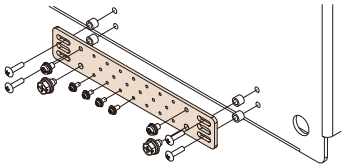
〈取付例：鉄製基板へ取り付けの場合〉

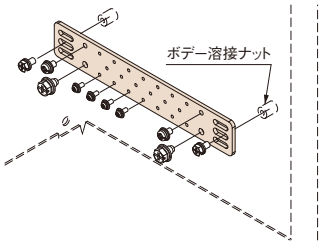

〈取付例2　キャビネット側面へ取り付けの場合〉


BP46-20B

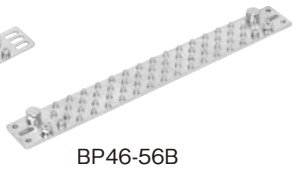
BP46-56B

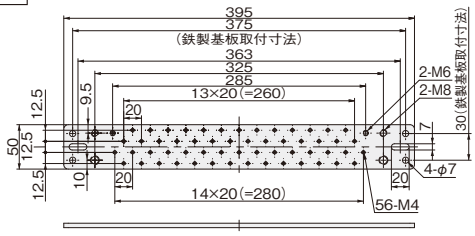

BP46-56B

単位：㎜

納期区分	品名記号			標準価格 円	質量 kg	摘　要
◎	**BP46-20B**			4,450	0.4	E-B(-N)、OE-B、OE-DB、SE、SOE-B、FULのフカサ350mmの側面 (O)FZシリーズ、FJシリーズのフレーム　長辺が250mm以上の鉄製基板
◎	**BP46-56B**			7,550	1.3	E-B(-N)、OE-B、OE-DB、FULのフカサ500mmの側面 (O)FZシリーズのフレーム　長辺が400mm以上の鉄製基板

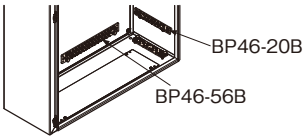

BP46-U 接地端子ユニット

RoHS

- ねじによる取り付けとDINレール取り付けが可能です。(BP46-400UGを除く)
- ナットを緩め、バーを上下にスライドするだけで簡単に切り離しが可能です。
- ボルト底面ノックアウト構造に裏面基板との接続が可能です。(ボルトの変更が必要です。)

材　質	樹脂部…変性PPE

ご注意 避雷針用としては使用できませんのでご注意ください。

●取付ねじ付
単位：㎜

納期区分	品　名　記　号			標準価格 円	セット内容	銅バーサイズ	ねじサイズ	取付可能電線 ㎟	摘　要	樹脂部色彩
◎	**BP46-100U**			4,050	1コ入	t3×20	M8	38	接地端子	黒色
◎	**BP46-100UG**			4,050	1コ入					緑色
◎	**BP46-200U**			5,100	1コ入	t4×25	M10	100	接地端子	黒色
◎	**BP46-200UG**			5,100	1コ入					緑色
◎	**BP46-400UG**※4			9,750	1コ入	t8×28	M12	250※5	接地端子	緑色
◎	**BP46-ST**			4,050	1コ入	t3×20	M5	14	測定用端子	黒色
◎	**BP46-STG**			4,050	1コ入					緑色
◎	**BP46-1US**			3,850	4コ入	—	—	—	セパレータ	黒色

※4. BP46-400UGは、DINレールへの取り付けおよびセパレータ(BP46-1US)の取り付けができません。
※5. 電線250㎜を使用される際は圧着端子(CB325-12(S))をご使用ください。



BP46-100U(G)



BP46-200U(G)



BP46-400UG

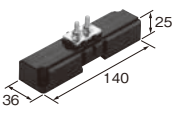

BP46-ST(G)

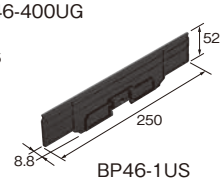

BP46-1US


〔取付例〕

取付方法
ねじによる取り付けとDIN レール取り付けが可能です。※4

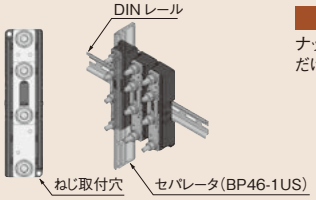

バーの切り離し
ナットを緩め、バーを上下にスライドするだけで簡単に切り離しが可能です。

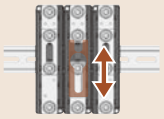

汎用性
ノックアウトにより裏面基板との接続が可能です。(ボルトの変更が必要です。)

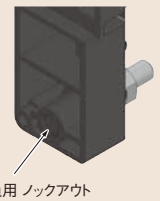

BP46-ET アースバー支持台

RoHS

●アースバー(BP46-AN)(773頁)、銅バーM6タップ付(BP45-T6)(772頁)を使用し、
簡単にアースバーセットの製作が可能です。

材質	ポリカーボネート

●付属ねじ付
(バーホルダ固定ねじ
銅バー固定ねじ(t3～5用))

単位：mm

納期区分	品名記号			標準価格 円	セット内容
◎	**BP46-ET**			2,650	10コ入

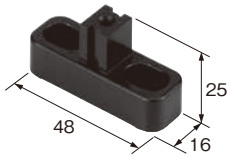

BP46-ET 二段型アースバー支持台

RoHS

■ 支持台

●省スペースでアースバーを2段配置可能な支持台です。
MCB用アースとELB用アースを分ける時などに便利です。

●連結バー(BP46-ET2J)と組合わせてアースバー(BP46-AN)(773頁)、銅バーM6タップ付
(BP45-T6)(772頁)を使用し、二段型のアースバーセットの製作が可能です。

材質	変性PPE

●付属ねじ付
(バーホルダ固定ねじ
銅バー固定ねじ(t3～5用))

納期区分	品名記号			標準価格 円	セット内容
◎	**BP46-ET2**			3,050	10コ入

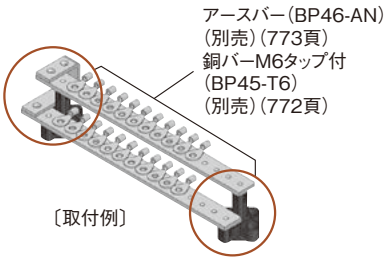

■ 連結バー

材質	銅
表面処理	光沢すずめっき

納期区分	品名記号			標準価格 円	セット内容	摘要
◎	**BP46-ET2J**			3,500	5コ入	銅バーサイズ t3×14


BP46-ET2


BP46-ET2J

BP46-M アースねじ(M5、M6)

RoHS

●作業性の良い3点セムスタイプのアースねじです。

材質	鉄
表面処理	グリーンめっき

納期区分	品名記号			標準価格 円	セット内容	摘要
◎	**BP46-M510**			1,600	30コ入	±3点六角ボルトM5-10
◎	**BP46-M612**			2,450	30コ入	±3点六角ボルトM6-12


BP46-M510


BP46-M612

BP46-1AL アースラベル

RoHS

●シールタイプでアース表示が容易です。

単位：mm

納期区分	品名記号			標準価格 円	セット内容
◎	**BP46-1AL**			2,350	1シート入(アースラベル50枚で1シート)

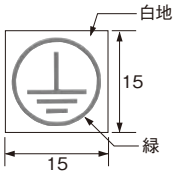

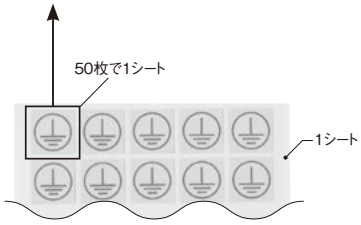

BP51-S 低圧電線サポータ

RoHS

材　質	ABS
色　彩	ライトベージュ

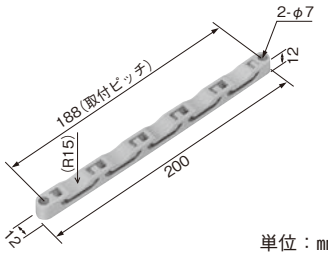

単位：mm

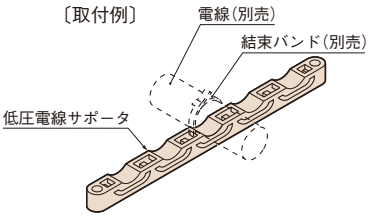

納期区分	品名記号			標準価格 円	セット内容	摘要
◎	**BP51-30S**			6,200	10コ入	最大束線径φ30

BP51-B 結束バンド

RoHS

- E-B·OE-B自立キャビネット、FZ·FJ·FSシリーズなどに適した再利用可能な結束バンドです。
- FZ·FJ·FSシリーズなどのフレーム穴(φ4.6穴)への取り付け·取り外しが可能です。
- スナップ部をつまむことで、結束バンドの取り付け·取り外しが容易に行えます。
- 一度締め付けたバンドも取り外すことができます。
- 難燃性はUL94V-0です。







〔取付例〕

材　質	ナイロン
色　彩	白

単位：mm

納期区分	品名記号			標準価格 円	セット内容	取付穴径 φmm	最大束線径 φmm	取付適正板厚 mm	摘要
◎	**BP51-24B**			2,950	100本入	4.8	24	t0.6～t2.4	

RD852 結束テープ

RoHS

- ケーブル、コードなどの結束にご利用ください。
- 面ファスナーにより繰り返し結束可能です。
- 光通信ケーブルなどを締め付け過ぎることなく結束可能です。



RD852-50

納期区分	品名記号			標準価格 円	外形寸法 mm 全長	外形寸法 mm 幅	材質	色彩	質量 kg
◎	**RD852-50**			4,150	5,000	20	ナイロン ポリプロピレン	ブラック	0.05
◎	**RD852-51**			2,450	〃	9			0.03

RD852-S 結束テープ（ストラップタイプ）

RoHS

- ケーブル、コードなどの結束にご利用ください。
- 面ファスナーにより繰り返し結束可能です。
- 光通信ケーブルなどを締め付け過ぎることなく結束可能です。
- RD852-3SはM5ねじ用切り込み穴付きです。

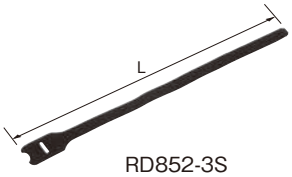

RD852-3S

納期区分	品名記号			標準価格 円	セット内容	外形寸法 mm L	材質	色彩	質量 kg
◎	**RD852-1S**			2,050	10本入	150	ナイロン ポリプロピレン	ブラック	0.01
◎	**RD852-3S**			2,350	〃	300			0.02

BP51-K クランプ

RoHS

- ケーブル束をはさみ、レバーを押し込むだけでロックできます。
- 粘着シート付きですので、平滑面であればどこにでも取り付けが可能です。

材　質	ナイロン
色　彩	グレー



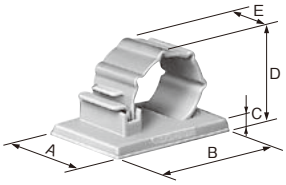

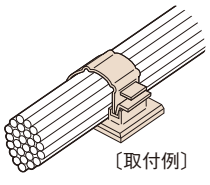

〔取付例〕

納期区分	品名記号			標準価格 円	セット内容	寸法 mm A	B	C	D	E	最大束線径φ mm
◎	**BP51-5K**			1,950	50コ入	20.5	17.5	3.0	9.8	8.5	5.4
◎	**BP51-6K**			1,950	30コ入	17.5	25.5	3.2	11.0	9.8	6.2
◎	**BP51-10K**			1,500	20コ入	21.0	30.0	3.5	15.0	12.0	10.0
◎	**BP51-14K**			1,700	〃	24.0	〃	〃	21.0	14.0	14.4
◎	**BP51-17K**			2,650	〃	25.5	36.0	4.0	24.0	16.0	17.4
◎	**BP51-20K**			3,050	〃	30.0	40.0	〃	26.0	18.0	20.0

K ハイステッカー 取扱い商品

株式会社カメダデンキ製

- キャビネットの扉面などの穴加工ができない場所への部品取り付けの際にご利用ください。
- 背面は、両面テープ付のため取り付けが容易です。

材　　質	鋼板
板　　厚	1.6mm
表面仕上げ	三価クロメート



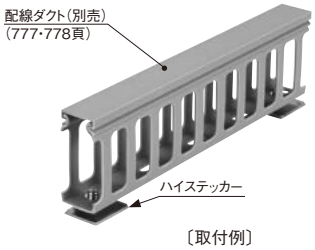

〔取付例〕

ご注意
粘着テープの性質上、接着面に油気があると接着力が著しく低下します。
接着面をアルコール等で拭いてから、強く押しつけて接着してください。

単位：mm

納期区分	品名記号			標準価格 円	セット内容	摘　　要
◎	**K-34-SA**			7,250	50コ入	裏面：両面テープ　積水化学工業　#535 付属ねじ:M4-8L、ワッシャ付

OL レスロック 取扱い商品

オーム電機株式会社製

- キャビネットの扉面などの穴加工ができない場所への部品取り付けの際にご利用ください。
- 注入口より瞬間接着剤を注入して取り付ける取付台です。

材　　質	クロロプレンゴム

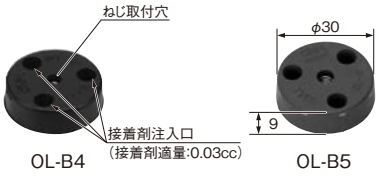

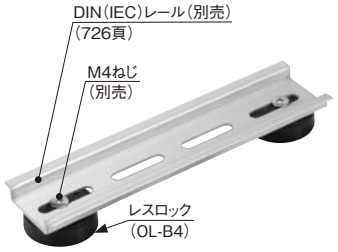

〔取付例〕

ご注意
瞬間接着剤と取付ねじは、付属されていませんので別途ご用意ください。

単位：mm

納期区分	品名記号			標準価格 円	セット内容	取付方法	色　彩	取付適用ねじ
◎	**OL-B4**			4,500	30コ入	瞬間強力接着剤※	黒	M4ねじ
◎	**OL-B5**			4,500	〃		グレー	M5ねじ

※ 接着剤の粘性は2mPa･s(低粘度)をご使用ください。
接着剤注入口へは、1穴1滴(0.03cc)が適量です。

BP52 配線ダクト

RoHS

作業性のアップとスッキリ配線に

- 材質には、硬質塩化ビニルを使用していますので、弾力性があり、腐食の心配もありません。
- 原料の特殊配合により熱軟化を防ぎ、耐熱性を強化しています。
- 絶縁性に優れ、自己消火性です。(UL認定材料)
- UL94V-0認証取得商品です。

材　　質	硬質塩化ビニル
色　　彩	グレー

外観	タイプ	側孔寸法				底孔寸法
	標準	A 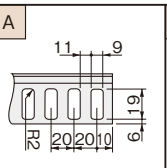	B 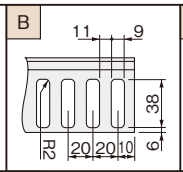	C 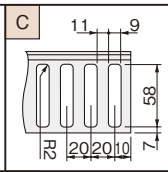	D 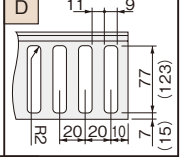	a 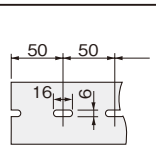
	C形	A' 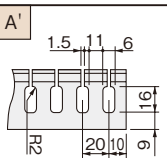	B' 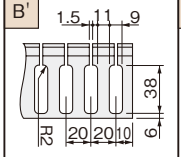	C' 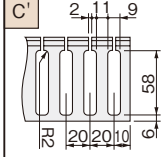	D' 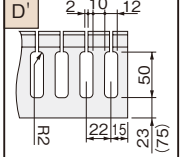	b 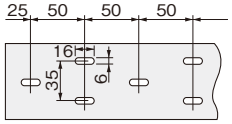
	LL形	———	B'' 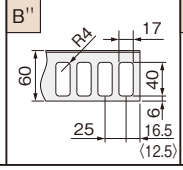	C'' 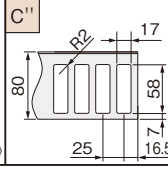	D'' 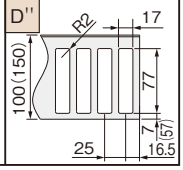	c 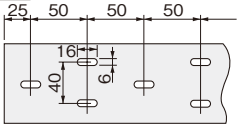

( )内はBP52-1015･1015C･1015LLの寸法です。〈 〉内はBP52-36LL･46LLの寸法です。

BP52 配線ダクト

RoHS



断面図

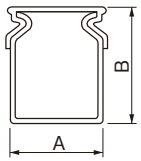

単位：mm

納期区分	品名記号	タイプ			標準価格 円	セット内容	断面寸法 mm A	断面寸法 mm B	長さ mm L	電線収容本数 (IV2 mm)	側孔寸法	底孔寸法
◎	**BP52-34**	標準			15,500	10コ入	25	40	2,000	45	A	a
◎	**BP52-34C**	C形									A'	
◎	**BP52-36**	標準			17,500	〃	〃	60	〃	65	B	a
◎	**BP52-36C**	C形									B'	
◎	**BP52-36LL**	LL形									B"	
◎	**BP52-46**	標準			20,500	〃	40	〃	〃	90	B	a
◎	**BP52-46C**	C形									B'	
◎	**BP52-46LL**	LL形									B"	
◎	**BP52-56**	標準			23,500	〃	52	〃	〃	135	B	a
◎	**BP52-56C**	C形									B'	
◎	**BP52-56LL**	LL形									B"	
◎	**BP52-76**	標準			31,000	〃	70	〃	〃	220	B	b
◎	**BP52-76C**	C形									B'	
◎	**BP52-76LL**	LL形									B"	
◎	**BP52-106**	標準			25,500	6コ入	100	〃	〃	290	B	b
◎	**BP52-106C**	C形									B'	
◎	**BP52-106LL**	LL形									B"	
◎	**BP52-38**	標準			25,500	8コ入	30	80	〃	100	C	a
◎	**BP52-38C**	C形									C'	
◎	**BP52-38LL**	LL形									C"	
◎	**BP52-48**	標準			27,500	〃	40	〃	〃	130	C	a
◎	**BP52-48C**	C形									C'	
◎	**BP52-48LL**	LL形									C"	
◎	**BP52-68**	標準			32,000	〃	60	〃	〃	200	C	b
◎	**BP52-68C**	C形									C'	
◎	**BP52-68LL**	LL形									C"	
◎	**BP52-88**	標準			27,500	6コ入	80	〃	〃	260	C	b
◎	**BP52-88C**	C形									C'	
◎	**BP52-88LL**	LL形									C"	
◎	**BP52-108**	標準			29,500	〃	100	〃	〃	320	C	b
◎	**BP52-108LL**	LL形									C"	
◎	**BP52-410**	標準			28,500	〃	40	100	〃	200	D	a
◎	**BP52-410C**	C形									D'	
◎	**BP52-410LL**	LL形									D"	
◎	**BP52-610**	標準			32,000	〃	60	〃	〃	300	D	b
◎	**BP52-610C**	C形									D'	
◎	**BP52-610LL**	LL形									D"	
◎	**BP52-1010**	標準			25,500	4コ入	100	〃	〃	500	D	c
◎	**BP52-1010C**	C形									D'	
◎	**BP52-1010LL**	LL形									D"	
◎	**BP52-1015**	標準			53,500	〃	〃	150	〃	750	D	c
◎	**BP52-1015C**	C形									D'	
◎	**BP52-1015LL**	LL形									D"	

BP52-S 配線ダクト用セパレータ

RoHS

●ダクト内を分割します。

材　質	硬質塩化ビニル
色　彩	グレー

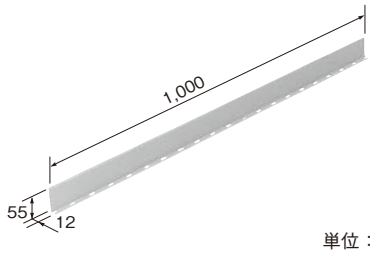

〔取付例〕



単位：mm

納期区分	品名記号			標準価格 円	セット内容	摘要
◎	**BP52-55S**			6,900	10コ入	裏面シール付

BP23-HD 配線ダクト取付金具

RoHS

●キャビネット内のダクト取付用にご利用ください。
●他のパーツ取り付けに干渉しない段曲げ構造です。

材　質	鉄
板　厚	2.3mm
表面処理	クロメートめっき



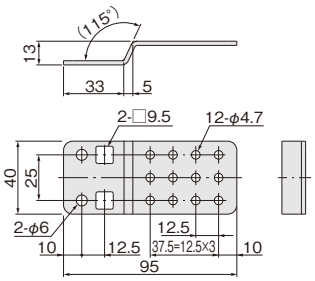

単位：mm

納期区分	品名記号			標準価格 円	セット内容	質量 kg	適用キャビネット
◎	**BP23-1HD-M**			1,400	金具2コ、取付ねじ	0.1	FS、FJ、FZ、E※、SE※

※自立制御盤キャビネットE・SEへの取り付けには、別途パネル用レールE（EX-RA）（147頁）が必要です。

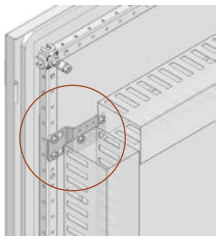

〔取付例〕

BP53 スパイラルチューブ

RoHS

●電線の保護と結束が同時に行えます。
●材質はポリエチレンを使用し、軽く柔軟で作業性が容易です。

材　質	ポリエチレン
色　彩	乳白



納期区分	品名記号			標準価格 円	内径 mm A	外径 mm B	長さ m L	束線径
◎	**BP53-3**			5,400	2.6	4.0	100	～ 8.0
◎	**BP53-4**			6,400	4.0	5.4	〃	～13.0
◎	**BP53-6**			7,550	6.0	7.4	〃	～19.0
◎	**BP53-8**			4,950	8.0	9.4	50	～26.0
◎	**BP53-9**			5,400	9.0	10.6	〃	～29.0
◎	**BP53-10**			7,300	10.0	11.6	〃	～31.0
◎	**BP53-12**			8,100	12.0	14.0	〃	～36.0
◎	**BP53-15**			12,500	15.0	17.4	〃	～46.0
◎	**BP53-20**			11,000	20.0	22.8	25	～62.0
◎	**BP53-25**			11,000	25.0	27.8	20	～76.0

BP53-S スリットチューブ

RoHS

●電線の保護と結束が同時に行えます。
●軽く柔軟の上、延長方向にスリット加工が施されており、通線用工具を使用して素早く通線が行えます。

材　質	ポリプロピレン（BP53-7S～22S）、ABS（BP53-1ST～3ST）
色　彩	黒

納期区分	品名記号			標準価格 円	内径 mm	外径 mm	長さ m L	摘要
◎	**BP53-7S**			7,150	7.4	10.2	50	
◎	**BP53-10S**			8,950	10.7	14.2	〃	
◎	**BP53-13S**			6,200	13.2	17.5	25	
◎	**BP53-15S**			7,150	15.2	19.5	〃	
◎	**BP53-19S**			7,700	19.5	23.8	〃	
◎	**BP53-22S**			7,700	22.1	27.0	20	
◎	**BP53-1STA**			1,100	—	—	—	BP53-7S、10S用通線用工具
◎	**BP53-2STA**			1,500	—	—	—	BP53-13S、15S用 〃
◎	**BP53-3STA**			1,900	—	—	—	BP53-19S、22S用 〃





BP53-3STA
〔通線用工具〕

BP53-M ケーブルファスナー・マジックタイプ

RoHS

- 面ファスナーによる取り付けのため、工具なしで簡単に着脱可能です。
- 電線の対応サイズはφ20～40（4サイズ）です。
- 着脱が簡単なので配線変更・点検が容易です。
- 柔軟な材質でどんな形状にもフィットし、スマートな外観を作り上げます。
- 部分的な着脱ができ、配線の分岐も可能です。

材質	シート部：ポリエステルクロス入り難燃性塩化ビニル 取付部：面ファスナー

納期区分	品名記号			標準価格 円	呼径 mm	テープ幅 mm	長さ m	摘要
◎	BP53-20M			19,500	φ20	12	25	面ファスナー
◎	BP53-25M			21,000	φ25	16		
◎	BP53-30M			23,500	φ30			
◎	BP53-40M			25,000	φ40			



BP53-B ケーブルファスナー・ボタンタイプ

RoHS

- スナップボタンによる取り付けのため、工具なしで簡単に着脱可能です。
- 電線の対応サイズはφ20～40（4サイズ）です。
- 着脱が簡単なので配線変更・点検が容易です。
- 柔軟な材質でどんな形状にもフィットし、スマートな外観を作り上げます。
- 部分的な着脱ができ、配線の分岐も可能です。

材質	シート部：ポリエステルクロス入り難燃性塩化ビニル 取付部：スナップボタン（ポリアセタール）

納期区分	品名記号			標準価格 円	呼径 mm	長さ m	摘要
◎	BP53-20B			18,000	φ20	25	スナップボタン
◎	BP53-25B			20,500	φ25		
◎	BP53-30B			22,500	φ30		
◎	BP53-40B			24,500	φ40		



HTN ホックチューブ

取扱い商品

篠原電機株式会社製

- 扉渡り線の束線、盤内配線の保護、各種ハーネスの結束、パイプの保護などにご利用ください。
- 電線をホックチューブで巻き込みホックを押えることで簡単に結束作業ができます。
- 自在性に富んでいるため、配線変更、点検、メンテナンスが容易です。また分岐線はどこからでも取り出すことができます。
- 任意の長さに切って使用できるため、ロスがなく経済的です。

■難燃タイプ:HTN型

	シート	ホック
材質	難燃性ターポリン（ポリエステルクロスに軟質塩化ビニル加工）（車材燃試 13-45K認可）	ポリアセタール（ピッチ:50mm）
厚さ	0.35mm	—
色彩	グレー	
耐熱温度	70℃	



HTN-30



〔取付例〕

納期区分	品名記号			標準価格 円	結束寸法 mm	シート幅 mm	長さ m
◎	HTN-10			25,000	φ10	55	50（リール巻）
◎	HTN-15			25,000	φ15	75	
◎	HTN-20			26,500	φ20	90	
◎	HTN-25			29,000	φ25	100	
◎	HTN-30			30,500	φ30	115	
◎	HTN-40			33,000	φ40	145	
◎	HTN-50			36,500	φ50	175	



〔取付例〕

BP61 アースバーホルダ

RoHS

- 高圧受電設備の接地（A、B、D種）などにご利用ください。

材質	ポリエステル



単位：mm

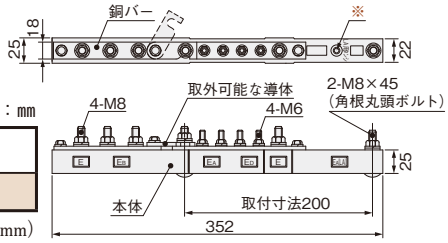

納期区分	品名記号			標準価格 円
◎	BP61-1A			3,950

※EA（LA）用端子にはボルトが付属していません。必要に応じてM6六角ボルトをご準備ください。（推奨ボルト長さ16mm）

BP62 高圧がいし

RoHS

- 公称電圧6.6kV、定格電圧7.2kVの屋内電路、導体などの支持にご利用ください。
- 高圧KIP電線の場合は8㎟～60㎟を支持することが可能です。※
- JIS適合品（JIS C3851）です。

材質	エポキシ樹脂
色彩	ブラウン



BP62-1B(-Z)

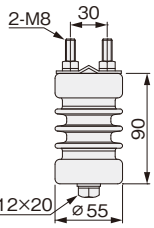

■ 電線クランプ付タイプ

単位：㎜

1コ入					10コ入				
納期区分	品名記号			標準価格 円	納期区分	品名記号			標準価格 円
◎	**BP62-1B-Z**			3,950	◎	**BP62-1B**			26,500

※その他の電線およびケーブルを使用する場合は外径寸法をご確認の上、適切にご使用ください。

■ 銅バー付タイプ

- 公称電圧6.6kV、定格電圧7.2kVの屋内高圧電線の中継接続端子台にご利用ください。
- 高圧がいし部はJIS適合品（JIS C 3851）です。



BP62-D1-20

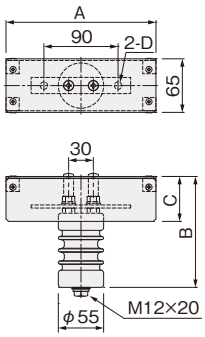

材質	高圧がいし…エポキシ樹脂 銅バー…銅（表面処理　光沢すずめっき） 樹脂カバー…ポリカーボネート（透明） 樹脂カバー固定パーツ…ABS樹脂
色彩	高圧がいし…ブラウン

単位：㎜

納期区分	品名記号			標準価格 円	セット内容	寸法㎜ 銅バー	A	B	C	D	最大許容電流	摘要
◎	**BP62-D1-20**			27,000	3コ入	t4×20×120	182	134.6	54.5	ø9	200A	高圧KIP電線60㎟（最大）
◎	**BP62-D1-40**			35,000	3コ入	t5×30×120	202	135.6	64.5	ø11	400A	〃　150㎟（最大）

BP63 高圧クリート

RoHS

- 高圧KIP電線の支持にご利用ください。
- 14㎟、22㎟、38㎟、60㎟の各高圧KIP電線用がございます。

材質	ポリプロピレン
色彩	黒



BP63-14

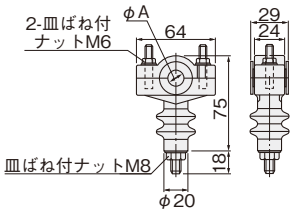

単位：㎜

1コ入					20コ入					寸法㎜	
納期区分	品名記号			標準価格 円	納期区分	品名記号			標準価格 円	A	摘要
◎	**BP63-14-Z**			700	◎	**BP63-14**			9,200	13	高圧KIP電線 14㎟用
◎	**BP63-22-Z**			700	◎	**BP63-22**			9,200	14	〃　22㎟用
◎	**BP63-38-Z**			700	◎	**BP63-38**			9,200	16	〃　38㎟用
◎	**BP63-60-Z**			700	◎	**BP63-60**			9,200	18	〃　60㎟用

ご注意 高圧KIP電線専用です。その他の電線、ケーブルは支持できません。

BP65 高圧危険プレート

RoHS

- 充電部の保護にご利用ください。

材質	塩化ビニル（透明）
板厚	2mm

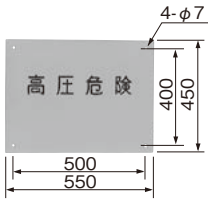

単位：㎜

納期区分	品名記号			標準価格 円	セット内容
◎	**BP65-1**			9,600	3枚入

BP65-A 変電設備プレート

RoHS

- 高圧受電設備の扉面などに貼り付けてご利用ください。

材質	アクリル
板厚	1mm

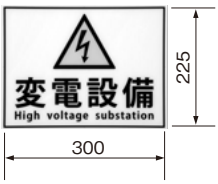

単位：㎜

納期区分	品名記号			標準価格 円	セット内容	摘要
◎	**BP65-2A**			6,350	3枚入	裏面シール付

高圧用

BP66-K パイプ取付金具

●フレームパイプに開放形盤を取り付ける際にご利用ください。

材　質	鋳鉄
色　彩	黒



BP66-1K



BP66-2K

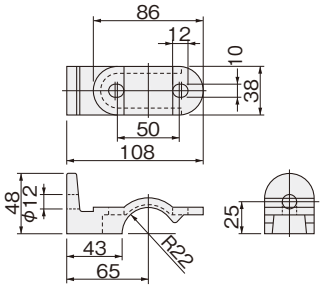

BP66-1K

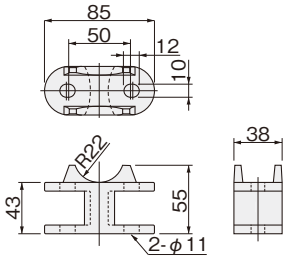

BP66-2K

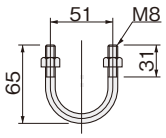

U字ボルト

単位：mm

納期区分	品名記号			標準価格 円	セット内容	摘　要	備　考
◎	**BP66-1K**			6,150	6コ入	U字ボルト,ナット付,塗装(黒)	片面クランプ
◎	**BP66-2K**			7,750	〃	〃　〃　〃　(連結用)	両面クランプ

ご注意 鋳造品のため、寸法に誤差が生じることがありますのでご了承ください。

BP66-P フレームパイプ

RoHS

●開放形盤の自立支持にご利用ください。

材　質	配管用炭素鋼鋼管(SGP)
厚　さ	3.5mm

ライトベージュ塗装
LB色(5Y7/1)
日塗工P25-70B

単位：mm

納期区分	品名記号			標準価格 円	セット内容
◎	**BP66-1P**			12,500	2本入

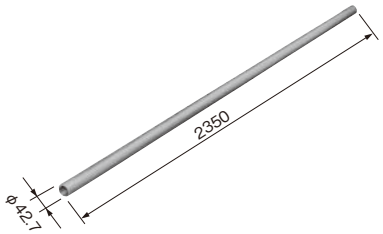

各種パーツ

BP81-S 補正用スプレー

RoHS

●キャビネットなどの補正用としてご利用ください。
●環境に配慮した非トルエン・キシレン塗料を採用しています。

納期区分	品名記号			標準価格 円	セット内容	備　考	摘　要
◎	**BP81-63S-ZN**			2,250	1本入	アクリルラッカー300mℓ	ライトベージュ色(5Y7/1)(日塗工 P25-70B)
◎	**BP81-51S-ZN**			2,250	〃	〃	クリーム色(2.5Y9/1)(日塗工 P22-90B)
◎	**BP81-52S-ZN**			2,250	〃	〃	クリーム色(2.5Y9/2)(日塗工 P22-90D)
◎	**BP81-91S-ZN**			2,250	〃	〃	ブルーグレー色(7.5BG6/1.5)(日塗工 P57-60C)



BP81-63S-ZN

BP81-F タッチアップペイント

RoHS

●キャビネットなどの補正用としてご利用ください。
●環境に配慮した非トルエン・キシレン塗料を採用しています。

●筆付

納期区分	品名記号			標準価格 円	備　考	摘　要
◎	**BP81-63F-Z**			1,500	アクリルラッカー15mℓ	ライトベージュ色(5Y7/1)(日塗工 P25-70B)
◎	**BP81-51F-Z**			1,500	〃	クリーム色(2.5Y9/1)(日塗工 P22-90B)
◎	**BP81-91F-Z**			1,500	〃	ブルーグレー色(7.5BG6/1.5)(日塗工 P57-60C)
◎	**BP81-62F-Z**			1,500	〃	Nベージュ色(5Y8/1)(日塗工 P25-80B)
◎	**BP81-11F-Z**			1,500	〃	グレー色(N7)(日塗工 PN-70)
◎	**BP81-52F-Z**			1,500	〃	クリーム色(2.5Y9/2)(日塗工 P22-90D)
◎	**BP81-61F-Z**			1,500	〃	クリーム色(7.5Y9/1)(日塗工 P27-90B)
◎	**BP81-41F-Z**			1,500	〃	クリーム色(2.5Y8/2)(日塗工 P22-80D)
◎	**BP81-53F-Z**			1,500	〃	クリーム色(2.5Y9/3)(日塗工 S7-301)
◎	**BP81-01F-Z**			1,500	〃	ホワイト色(N9.5)(日塗工 PN-95)
◎	**BP81-02F-Z**			1,500	〃	ダークブラウン色(5YR2/1.5)(日塗工 S23-255)
◎	**BP81-03F-Z**			1,500	〃	ライトグリーン色(2.5G6/3)(日塗工 S31-513)
◎	**BP81-23F-Z**			1,500	〃	オレンジ色(2.5YR6/14)(日塗工 P12-60X)
◎	**BP81-06F-Z**			1,500	〃	ペールホワイト色(10YR8.5/0.5)(日塗工 P19-85A)
◎	**BP81-07F-Z**			1,500	〃	ブラック色(N1)(日塗工 PN-10)



BP81-51F-Z



BP81-06F-Z

BP82 危険プレート

RoHS

●裏面シール付です。

材質	合成紙(ユポ)
表面処理	ラミネート加工
色彩	地色 …… 黄赤 枠・文字 …… 黒

単位：mm

納期区分	品名記号			標準価格 円	セット内容	摘要
◎	**BP82-1K**			3,200	10枚入	裏面シール付
◎	**BP82-2K**			1,500	〃	〃



BP82-1K　BP82-2K

BP83-K 回路記号ラベル

RoHS

●分電盤の分岐回路用のシールとしてご利用ください。

材質	ミラーコート

納期区分	品名記号			標準価格 円	セット内容	色	摘要
◎	**BP83-K1**			2,150	20シート入	地色:黒 文字色:白	裏面シール付



BP83 警告ラベルセット　BP83 通電中立入禁止ラベル

RoHS

PL法に伴う配電盤用警告ラベルセットです。

●警告ラベルセット内容

〔警告本体ラベル、感電危険ラベル(汎用)、感電危険ラベル(保護板)、
活線工事禁止ラベル、接触危険ラベル、絶縁抵抗測定禁止ラベル、水抜穴ラベル〕 がセットで1シートです。

材質	PET



BP83-1(1シート)



BP83-2A(1シート)

■警告ラベルセット

納期区分	品名記号			標準価格 円	セット内容
◎	**BP83-1**			10,500	50シート入(各種ラベルがセットで1シート)

■通電中立入禁止ラベル

◎	**BP83-2A**			6,750	10シート入(同ラベル5枚で1シート)

BP83 取扱責任者ラベル

RoHS

●取扱責任者の表示にご利用ください。
●裏面シール付です。

材質	テトロン
表面処理	ラミネート加工
色彩	地色 …… 白 枠・文字 …… 紺色

単位：mm

納期区分	品名記号			標準価格 円	セット内容	摘要
◎	**BP83-3**			2,550	10枚入	裏面シール付

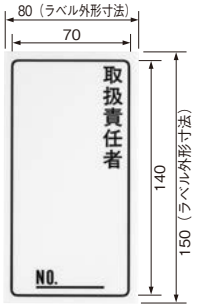

BP84 カードホルダ

RoHS

●裏面シール付です。
●負荷名称などの銘板にご利用ください。
●カバーが本体と一体のため、作業性に優れています。

材質	ポリプロピレン
色彩	透明

単位：mm

納期区分	品名記号			標準価格 円	セット内容	摘要
◎	**BP84-451A**			4,400	50コ入	カバー開閉式、記名紙付属
◎	**BP84-452A**			5,150	〃	〃　〃



BP84-451A



BP84-452A

BP85 図面ホルダ

RoHS

- 裏面シール付です。
- 図面などの保管にご利用ください。
- BP85-3P(-Z)はA4サイズ以下の用紙を折らずに入れることが可能です。
- BP85-4PはA4ファイル(厚さ50mm、最大耐荷重2kgまで)をタテに収納可能です。

材質	ポリスチレン
色彩	透明

品名記号	収納部寸法 mm		
	ヨコ	タテ	フカサ
BP85-1SP	120	155	6
BP85-1P(-Z)	110	150	10
BP85-2P(-Z)	110	210	9.6
BP85-3P(-Z)	222	308	17.5
BP85-4P	270	235※1	50

※1. BP85-4PはA4ファイルをタテに収納可能で、収納時はファイルの上部が図面ホルダより飛び出します。


BP85-1SP


BP85-1P(-Z)


BP85-2P(-Z)


BP85-3P(-Z)


BP85-4P

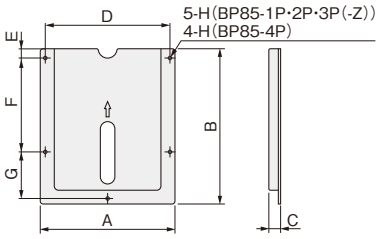

1コ入						2コ入または5コ入または10コ入						外形寸法 mm			取付ピッチ mm				取付穴
納期区分	品名記号			標準価格 円	セット内容	納期区分	品名記号			標準価格 円	セット内容	A	B	C ※2	D	E	F	G	H
—	—			—	—	◎	**BP85-1SP**			4,700	10コ入	143	166.5	7.5	—	—	—	—	—
◎	**BP85-1P-Z**			1,000	1コ入	◎	**BP85-1P**			3,150	5コ入	〃	〃	11.5	131	10	100	50.5	φ3.5
◎	**BP85-2P-Z**			1,150	〃	◎	**BP85-2P**			3,650	〃	〃	226	11.5	131	〃	160	50.5	φ3.5
◎	**BP85-3P-Z**			3,000	〃	◎	**BP85-3P**			3,650	2コ入	266	330	20	248	20	250	51	φ4.5
—	—			—	—	◎	**BP85-4P**			4,300	〃	320	260	52	300	15	200	—	φ4.5

※2. 両面テープの厚さ(約2mm)は含みません。

数量割引商品 (注)1コ入商品(-Z)は対象外です。

上記商品は、(5コ入1セット)×10セット⇒50コ (BP85-1P・2P)・(2コ入1セット)×25セット⇒50コ (BP85-3P) 以上の場合、経済的な数量割引商品もございますのでご用命ください。
ご注文の際は品名記号の末尾に -Q をつけてご用命ください。
(例) **BP85-1P→BP85-1P-Q**となります。価格など詳細は別途お問合わせください。

使用上のご注意

1. BP85-4PはA4ファイル(厚さ50mmまで)の収納用です。重量物の収納は避けてください。本製品が脱落するおそれがあります。
2. BP85-4Pを分電盤に取り付け後、輸送する際はホルダ内に収納をしないでください。振動により脱落し、機器を損傷させるおそれがあります。

BP85-S 図面ホルダ(外付タイプ)

RoHS 粉体塗装

- 屋内専用です。
- 仕様書、取扱説明書などの保管用としてご利用ください。
- 制御盤の扉面に取り付けることで、扉を開閉せずに仕様書などを取り出すことができます。開角度は約30°です。ファイルの取り出し、収納が容易です。
- A4ファイル(厚さ70mm)をタテに収納可能です。

材質	鉄
板厚	1.0mm


BP85-70S(C)


[取付例]

納期区分	品名記号			標準価格 円	セット内容	質量 kg	外形寸法 mm			収納部寸法 mm			塗装色
							ヨコ	タテ	フカサ	ヨコ	タテ	フカサ	
◎	**BP85-70S**			21,000	1コ入	4.0	340	350	130	250	310	80	ライトベージュ塗装(5Y7/1)(日塗工P25-70B)
◎	**BP85-70SC**			21,000			〃	〃	〃	〃	〃	〃	クリーム塗装(2.5Y9/1)(日塗工P22-90B)

BPF 取付自在板

取扱い商品

- 木板感覚でブレーカ、スイッチなどの器具、電力量計ボックス、計器箱などを自在な位置に取り付けられる樹脂製取付板です。
- ステンレスバンドでポールなどに固定できるバンド通し穴が設けてあります。

材質	ABS
色彩	ベージュ

未来工業株式会社製

新発売

納期区分	品名記号			標準価格 円	外形寸法 mm			セット内容
					ヨコ	タテ	フカサ	
◎	**BPF-2014J**			1,200	145	200	15	取付自在板1枚 本体取付用ねじ4本
◎	**BPF-2618J**			2,450	180	260	25	
◎	**BPF-2025J**			2,550	250	200	25	
◎	**BPF-3121J**			3,950	215	310	15	
◎	**BPF-3622J**			4,200	220	360	25	
◎	**BPF-4222J**			4,400	220	420	25	
◎	**BPF-5042J**			6,150	420	500	30	
◎	**BPF-6530J**			7,650	300	650	30	


BPF-2014J

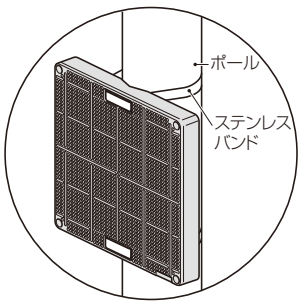

[取付例]

BP86-S ドアステー（盤組立用）

RoHS

盤組立時に、不意の扉閉まりを防止するドアステー
作業時の安全性向上に

- 盤組立時(平置き時)の意図しない扉閉まりを防止します。
- 工具を必要とせず、はめ込むだけで簡単に取り付けできます。
- 屋内専用です。

材　　質	ポリアセタール樹脂
色　　彩	黒



BP86-S1



BP86-S2



BP86-S1



BP86-S2

［取付例］

新発売

納期区分	品名記号			標準価格 円	セット内容	外形寸法 mm ヨコ	タテ	フカサ	適用キャビネット
◎	**BP86-S1**			12,500	10コ入	40	40.5	47.5	CH(B)-A,OAS,OAB,CL(-U),CN(-U)
◎	**BP86-S2**			13,500		60	31.5	40	高さ1,000mm以下のRA(B),W-A,M-B,MS-B,OR(B),OW-A,OM-B,OMS-B,ORZ(B),RUL,CR,SR(-N),SRH-N,SW-N,SM-B,SMS-B,SOR(B),SOW,SOM-B,SOMS-B

示温ラベル

1K 3S サーモカラーセンサー（不可逆） 取扱い商品

- 分電盤内の温度管理にご利用ください。

アセイ工業株式会社製

1K サーモカラーセンサー（不可逆）・標準型1温表示タイプ〈1シート（20枚）×1枚入〉

納期区分	品名記号			標準価格 円	発色温度	発色色調（不可逆） 発色前	発色後
◎	**1K50**			3,250	50℃	白	50℃以上 茶
◎	**1K55**			3,250	55℃	白	55℃以上 青
◎	**1K60**			3,250	60℃	白	60℃以上 緑
◎	**1K65**			3,250	65℃	白	65℃以上 黒
◎	**1K70**			3,250	70℃	白	70℃以上 赤
◎	**1K75**			3,250	75℃	白	75℃以上 茶
◎	**1K80**			3,250	80℃	白	80℃以上 青
◎	**1K85**			3,250	85℃	白	85℃以上 緑
◎	**1K90**			3,250	90℃	白	90℃以上 黒

- 一度発色すると、元に戻らず、温度の履歴を残します。

精度	±2℃

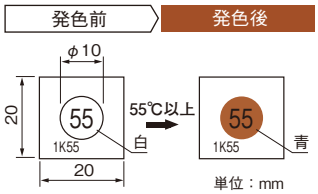

1K55 の場合（発色イメージ）



1K55

3S サーモカラーセンサー（不可逆）・3温表示タイプ（10℃間隔）〈1シート（10枚）×2枚入〉

納期区分	品名記号			標準価格 円	発色温度	発色色調（不可逆） 発色前	発色後
◎	**3S45**			5,550	45℃	白	45℃ 赤 → 55℃ 青 → 65℃ 黒
◎	**3S50**			5,550	50℃	白	50℃ 茶 → 60℃ 緑 → 70℃ 赤
◎	**3S55**			5,550	55℃	白	55℃ 青 → 65℃ 黒 → 75℃ 茶
◎	**3S60**			5,550	60℃	白	60℃ 緑 → 70℃ 赤 → 80℃ 青
◎	**3S65**			5,550	65℃	白	65℃ 黒 → 75℃ 茶 → 85℃ 緑
◎	**3S70**			5,550	70℃	白	70℃ 赤 → 80℃ 青 → 90℃ 黒
◎	**3S75**			5,550	75℃	白	75℃ 茶 → 85℃ 緑 → 95℃ 赤
◎	**3S80**			5,550	80℃	白	80℃ 青 → 90℃ 黒 → 100℃ 茶
◎	**3S85**			5,550	85℃	白	85℃ 緑 → 95℃ 赤 → 105℃ 青
◎	**3S90**			5,550	90℃	白	90℃ 黒 → 100℃ 茶 → 110℃ 緑

- 温度変化により、三段階で変化します。
- 一度発色すると、元に戻らず、温度の履歴を残します。

精度	±2℃

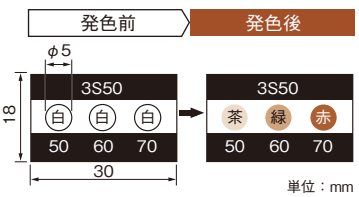

3S50 の場合（発色イメージ）



3S50

アルミフレーム用部材

取扱い商品

AFP ツールホルダー

新発売

●アルミフレームに工具などのツールを保持させる場合に使用します。

材質	PA

納期区分	品名記号			標準価格 円	入数	適合
◎	AFP-TH20MSY			1,050	1	アルミフレーム20のサイズ
◎	AFP-TH30MSY			1,050	1	アルミフレーム30のサイズ
◎	AFP-TH40MSY			1,050	1	アルミフレーム40のサイズ

未来工業株式会社製


AFP-TH20MSY


［取付例］

AFP モール

新発売

●アルミフレームに取付可能なモールです。

材質	塩化ビニル

納期区分	品名記号			標準価格 円	入数	適合
◎	AFP-EML3G			8,250	6	・長さ1.0m ・アルミフレーム30のサイズ ・Ø10以下の通信線・ケーブル1条

■上記商品は、2025年4月より仕様変更（材質）をさせていただきましたのでご了承ください。

未来工業株式会社製


AFP-EML3G

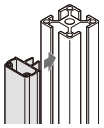
［取付例］

アルミフレーム20～40のサイズに適合。
※適合しないフレームもあります。
溝寸法の確認をしてください。

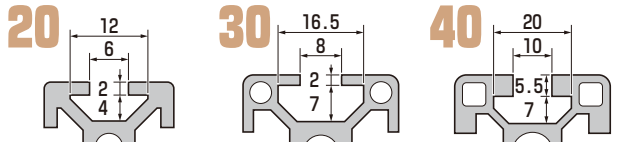

MMH-GT ムシハイレンジャーG

取扱い商品

●不快な害虫の通り道になりそうな場所、または棲みついて欲しくない場所に簡単に切って貼ることができるテープタイプの忌避剤です。
●害虫の定着を阻止します。（※殺虫効果はありません。）
●害虫の忌避効果が安定して持続します。
●匂いがなく、揮散による吸引もなく安全です。

新発売

納期区分	品名記号			標準価格 円	寸法	
					幅	長さ
◎	MMH-GT4010			12,000	40mm	10m巻き

未来工業株式会社製


MMH-GT4010

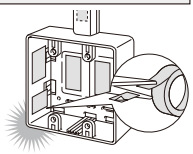
［取付例］

N2BG 樹脂製フレキシブル電線管・コネクタ

取扱い商品

N2BG コネクタ ノックアウト接続用（管用平行おねじ付き） IP67※

納期区分	品名記号			標準価格 円	適用サンフレキROBO	接続ねじ呼び	ねじ長さ mm	最小内径 (ø)mm	最大外径 (ø)mm	挿入可能ケーブル最大径(ø)mm	全長 mm
◎	N2BG 12			930	NS12	G1/2	12	8.1	29.9	7	39
◎	N2BG 16			1,050	NS16	〃	〃	11.4	〃	10	〃
◎	N2BG 20			1,250	NS20	〃	〃	14.5	34.4	14	40
◎	N2BG 25			1,550	NS25	G3/4	〃	19.6	40.8	19	44
◎	N2BG 32			2,450	NS32	G1	14	25.7	48.3	25	46
◎	N2BG 40			3,600	NS40	G1-1/4	〃	33.7	57.3	33	50

株式会社三桂製作所製

●サンフレキROBOを制御盤のノックアウトに接続するためのコネクタです。
●使用温度－20～＋90℃

材質	PA66 難燃性:UL94V-2
色彩	黒色



N29BG 樹脂製フレキシブル電線管・コネクタ

取扱い商品

N29BG 90°形コネクタ ノックアウト接続用（管用平行おねじ付き） IP67※

納期区分	品名記号			標準価格 円	適用サンフレキROBO	接続ねじ呼び	ねじ長さ mm	内径 (ø)mm	挿入可能ケーブル最大径(ø)mm
◎	N29BG 12			1,350	NS12	G1/2	12	8.1	7
◎	N29BG 16			1,450	NS16	〃	〃	11.4	10
◎	N29BG 20			2,000	NS20	〃	〃	14.7	14
◎	N29BG 25			2,250	NS25	G3/4	〃	19.8	19
◎	N29BG 32			3,150	NS32	G1	14	25.9	25
◎	N29BG 40			4,000	NS40	G1-1/4	〃	33.7	33

株式会社三桂製作所製

●サンフレキROBOを制御盤のノックアウトに接続するための90°形コネクタです。
●使用温度－20～＋90℃

材質	PA66 難燃性:UL94V-2
色彩	黒色



KMS フレキシブル電線管

取扱い商品

KMS 高耐油/固定用ケイフレックス（Type KMS） IP67※

納期区分	品名記号			標準価格 円	接続ねじ呼び	長さ m	内径 (ø)mm	外径 (ø)mm	曲げ半径 (ø)mm
◎	KMS 10			17,000	—	30	10.0	15.2	20
◎	KMS 12			21,000	—	〃	12.3	17.7	25
◎	KMS 16			26,000	G1/2	〃	15.8	21.1	35
◎	KMS 22			26,500	G3/4	20	20.8	26.4	40
◎	KMS 28			32,000	G1	〃	26.4	33.2	70
◎	KMS 36			31,500	G1-1/4	15	35.0	42.0	〃
◎	KMS 42			41,000	G1-1/2	〃	40.0	47.7	100
◎	KMS 54			41,500	G2	10	51.3	59.7	175

株式会社三桂製作所製

●油のかかる工作機械廻り、自動化機械等の固定配管にご使用ください。
●使用温度－20～＋60℃

材質	亜鉛めっき帯鋼 ＋耐油ビニル（黒色）



※上記IP性能以上のキャビネットは上記のIP性能になります。

KMBG KM90BG コネクタ 取扱い商品

KMBG コネクタ ノックアウト接続用（ケイフレックス+制御盤）（管用平行おねじ付き）

IP67※

株式会社三桂製作所製

納期区分	品名記号			標準価格 円	適用ケイフレックス	接続ねじ呼び	ねじ長さ mm	最小内径 (ø)mm	挿入可能ケーブル最大径(ø)mm
◎	KMBG 10			1,000	KMS·KMB·KPBF-10	G1/2	10	8.5	8
◎	KMBG 12			1,200	KMS·KMB·KPBF-12	〃	〃	10.8	10
◎	KMBG 16			1,400	KMS·KMB·KPBF-16	〃	〃	14.1	13
◎	KMBG 22			1,950	KMS·KMB·KPBF-22	G3/4	12	19.3	18
◎	KMBG 28			3,150	KMS·KMB·KPBF-28	G1	14	24.6	24
◎	KMBG 36			4,200	KMS·KMB·KPBF-36	G1-1/4	〃	33.0	32
◎	KMBG 42			5,650	KMS·KMB·KPBF-42	G1-1/2	16	38.2	37
◎	KMBG 54			6,600	KMS·KMB·KPBF-54	G2	〃	49.3	48

- ケイフレックスを制御盤類のノックアウトに接続するためのコネクタです。
- 使用温度－20～+90℃

材質	亜鉛合金ダイカスト+電気亜鉛めっき



KM90BG 90°形コネクタ ノックアウト接続用（ケイフレックス+制御盤）（管用平行おねじ付き）

IP67※

納期区分	品名記号			標準価格 円	適用ケイフレックス	接続ねじ呼び	ねじ長さ mm	最小内径 (ø)mm	挿入可能ケーブル最大径(ø)mm
◎	KM90BG 10			1,550	KMS·KMB·KPBF-10	G1/2	10	8.5	8
◎	KM90BG 12			1,750	KMS·KMB·KPBF-12	〃	〃	10.8	10
◎	KM90BG 16			2,750	KMS·KMB·KPBF-16	〃	〃	14.1	13
◎	KM90BG 22			2,900	KMS·KMB·KPBF-22	G3/4	12	19.3	18
◎	KM90BG 28			4,050	KMS·KMB·KPBF-28	G1	14	24.6	23
◎	KM90BG 36			6,750	KMS·KMB·KPBF-36	G1-1/4	〃	33.0	32
◎	KM90BG 42			8,650	KMS·KMB·KPBF-42	G1-1/2	16	38.2	37
◎	KM90BG 54			9,450	KMS·KMB·KPBF-54	G2	〃	49.3	48

- ケイフレックスを制御盤類のノックアウトに接続するための90°形コネクタです。
- 使用温度－20～+90℃

材質	亜鉛合金ダイカスト+電気亜鉛めっき



KM45BG KMRBG KMOG コネクタ 取扱い商品

KM45BG 45°形コネクタ ノックアウト接続用（ケイフレックス+制御盤）（管用平行おねじ付き）

IP67※

株式会社三桂製作所製

納期区分	品名記号			標準価格 円	適用ケイフレックス	接続ねじ呼び	ねじ長さ mm	最小内径 (ø)mm	挿入可能ケーブル最大径(ø)mm
◎	KM45BG 10			1,550	KMS·KMB·KPBF-10	G1/2	10	8.5	8
◎	KM45BG 12			1,750	KMS·KMB·KPBF-12	〃	〃	10.8	10
◎	KM45BG 16			2,750	KMS·KMB·KPBF-16	〃	〃	14.1	13
◎	KM45BG 22			2,900	KMS·KMB·KPBF-22	G3/4	12	19.3	18
◎	KM45BG 28			4,050	KMS·KMB·KPBF-28	G1	14	24.6	23
◎	KM45BG 36			6,750	KMS·KMB·KPBF-36	G1-1/4	〃	33.0	32
◎	KM45BG 42			8,600	KMS·KMB·KPBF-42	G1-1/2	16	38.2	37
◎	KM45BG 54			9,450	KMS·KMB·KPBF-54	G2	〃	49.3	48

- ケイフレックスを制御盤類のノックアウトに接続するための45°形コネクタです。
- 使用温度－20～+90℃

材質	亜鉛合金ダイカスト+電気亜鉛めっき



KMRBG 回転式コネクタ ノックアウト接続用（管用平行おねじ付き）

IP67※

納期区分	品名記号			標準価格 円	適用ケイフレックス	接続ねじ呼び	ねじ長さ mm	最小内径 (ø)mm	挿入可能ケーブル最大径(ø)mm
◎	KMRBG 16			2,600	KMS·KMB·KPBF-16	G1/2	10	14.1	13
◎	KMRBG 22			3,150	KMS·KMB·KPBF-22	G3/4	12	19.3	18
◎	KMRBG 28			3,400	KMS·KMB·KPBF-28	G1	14	24.6	23
◎	KMRBG 36			6,500	KMS·KMB·KPBF-36	G1-1/4	〃	33.0	32
◎	KMRBG 42			8,250	KMS·KMB·KPBF-42	G1-1/2	16	38.2	37
◎	KMRBG 54			29,000	KMS·KMB·KPBF-54	G2	〃	49.3	48

- ケイフレックスを制御盤のノックアウトに接続し、フレキのねじれに対応してコネクタが首振りする回転式コネクタです。
- 使用温度－20～+90℃

材質	亜鉛合金ダイカスト+電気亜鉛めっき



KMOG コネクタ 電気機器接続用（ケイフレックス+電気機器）（管用平行おねじ付き）

- ケイフレックスをリミットスイッチ、フード等電気機器に接続するためのコネクタです。
- 使用温度－20～+90℃

IP67※

納期区分	品名記号			標準価格 円	適用ケイフレックス	接続ねじ呼び	ねじ長さ mm	最小内径 (ø)mm	挿入可能ケーブル最大径(ø)mm
◎	KMOG 10			1,150	KMS·KMB·KPBF-10	G1/2	8	8.5	8
◎	KMOG 12			1,250	KMS·KMB·KPBF-12	〃	〃	10.8	10
◎	KMOG 16			1,550	KMS·KMB·KPBF-16	〃	〃	14.3	13

材質	亜鉛合金ダイカスト+電気亜鉛めっき



※上記IP性能以上のキャビネットは上記のIP性能になります。

C2BG C29BG C2MBG ノックアウト接続用コネクタ 取扱い商品

C2BG C2形ノックアウト接続用コネクタ（管用平行おねじ付き）

IP67※1

株式会社三桂製作所製

納期区分	品名記号			標準価格 円	接続ねじ呼び	ねじ長さ mm	挿入可能ケーブル外形 最大(ø)mm	挿入可能ケーブル外形 最小(ø)mm
◎	C2BG 08 16			910	G1/2	10	8.0	4.0
◎	C2BG 10 16			1,400	〃	〃	10.0	6.0
◎	C2BG 12 16			910	〃	〃	12.0	8.0
◎	C2BG 16 16			980	〃	12	16.0	12.0
◎	C2BG 16 22			1,550	G3/4	〃	〃	〃
◎	C2BG 20 22			1,600	〃	〃	20.0	16.0
◎	C2BG 24 28			2,050	G1	14	24.0	20.0
◎	C2BG 27 28			2,050	〃	〃	27.0※2	24.0
◎	C2BG 32 36			3,650	G1-1/4	〃	32.0	28.0

※2. ø27からø28のケーブル使用で通線しにくい場合は、接続ねじ部の内径を通過する部分のケーブル被覆を剥ぎ取って挿入してください。

- ケーブルを制御盤などのノックアウトに接続するためのコネクタです。
- 使用温度−20〜+90℃

材質	亜鉛合金ダイカスト＋電気亜鉛めっき



C29BG C2形ノックアウト接続用90°形コネクタ（管用平行おねじ付き）

IP67※1

納期区分	品名記号			標準価格 円	接続ねじ呼び	ねじ長さ mm	挿入可能ケーブル外形※3 最大(ø)mm	挿入可能ケーブル外形※3 最小(ø)mm
◎	C29BG 08 16			1,800	G1/2	10	8.0	4.0
◎	C29BG 10 16			1,800	〃	〃	10.0	6.0
◎	C29BG 12 16			1,800	〃	〃	12.0	8.0
◎	C29BG 16 16			1,800	〃	12	16.0	12.0
◎	C29BG 16 22			2,150	G3/4	〃	16.0	〃
◎	C29BG 20 22			2,150	〃	〃	20.0	16.0

※3. 挿入できるケーブル最大外径は固定できる最大外径になります。90°型本体部を通線する場合、ケーブルによっては通線出来ない場合もありますので、ケーブルシースを剥ぎ取って使用するか、最大外径より小さいケーブル選定を推奨いたします。

- ケーブルを制御盤などのノックアウトに接続するための90°形コネクタです。
- 使用温度−20〜+90℃

材質	亜鉛合金ダイカスト＋電気亜鉛めっき



C2MBG C2M型マルチコネクタ（管用平行おねじ付き）

IP67※1

納期区分	品名記号			標準価格 円	接続ねじ呼び	ねじ長さ mm	挿入可能ケーブル外形 (ø)mm	ケーブル本数
◎	C2MBG16-7X2P-22			1,550	G3/4	12	6〜7	2
◎	C2MBG20-7X3P-22			1,550	〃	〃	〃	3
◎	C2MBG20-7X4P-22			1,550	〃	〃	〃	4
◎	C2MBG28-11X2P-28			2,650	G1	14	10〜11	2
◎	C2MBG28-11X3P-28			2,650	〃	〃	〃	3
◎	C2MBG32-11X4P-28			3,300	〃	〃	〃	4
◎	C2MBG36-14X3P-36			3,400	G1-1/4	〃	13〜14	3

※1. 上記IP性能以上のキャビネットは上記のIP性能になります。

- マルチパッキンを使用、組合せした多芯型防水ケーブルコネクタです。(C2M型:緩み止め防止構造付)
- 使用温度−20〜+90℃

材質	亜鉛合金ダイカスト＋電気亜鉛めっき



RWEG アース端子付ワッシャ（真鍮製 厚鋼電線管おねじ用） 取扱い商品

- アースを取ることが可能です。

株式会社三桂製作所製

納期区分	品名記号			標準価格 円	接続ねじ呼び	内径(ø)mm	外径(ø)mm	厚み mm	入数
◎	RWEG 16			690	G1/2	21.3	28.0	1.0	2コ
◎	RWEG 22			930	G3/4	26.7	35.0	〃	〃
◎	RWEG 28			1,600	G1	33.6	43.0	1.2	〃
◎	RWEG 36			2,000	G1-1/4	42.2	51.0	〃	〃
◎	RWEG 42			2,600	G1-1/2	48.1	61.0	1.5	〃
◎	RWEG 54			4,550	G2	59.9	74.0	〃	〃

材質	真鍮



BP14 ケーブルコネクタ

RoHS

- 防塵・防水構造でケーブルの入線・出線が簡単に行えます。
- 屋内専用です。

材　質	本体……ナイロン パッキン…EPDM
色　彩	本体……黒 パッキン…黒



BP14-21D1(-Z)　BP14-23D(-Z)　BP14-34D(-Z)

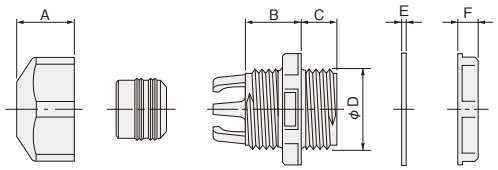

BP14-14D1(-Z)～34D(-Z)

■5コ・10コ入

納期区分	品名記号			標準価格 円	セット内容	ねじサイズ	六角対辺 mm			寸法 mm						取付可能最大板厚	取付穴 mm	適用ケーブル外径 mm
							キャップ	本体	ナット	A	B	C	φD	E	F			
◎	**BP14-14D1**			4,050	10コ入	G1/4	19	19	19	12.5	12	8.4	13.2	1	4.4	～t 3.2	φ14	φ4～5.5
◎	**BP14-14D2**			4,050	〃	G1/4	〃	〃	〃	〃	〃	〃	〃	〃	〃	〃	〃	φ5.5～7
◎	**BP14-21D1**			4,350	〃	G1/2	27	27	27	15	14.5	9	20.9	〃	5	〃	φ21	φ7～9
◎	**BP14-21D2**			4,350	〃	G1/2	〃	〃	〃	〃	〃	〃	〃	〃	〃	〃	〃	φ9～11
◎	**BP14-23D**			4,950	〃	G5/8	32	32	30	17	15.5	10.5	22.9	〃	6	〃	φ23	φ11～13.5
◎	**BP14-27D**			4,650	5コ入	G3/4	41	41	32	23	21.5	11.3	26.4	1.5	7.5	〃	φ27	φ13.5～18
◎	**BP14-34D**			7,350	〃	G1	46	46	46	17.5	17.5	11	33.2	〃	6.5	〃	φ34	φ18～23

■1コ入（上記商品の入数を1コにした商品です。）

納期区分	品名記号			標準価格 円	セット内容	ねじサイズ	六角対辺 mm			寸法 mm						取付可能最大板厚	取付穴 mm	適用ケーブル外径 mm
							キャップ	本体	ナット	A	B	C	φD	E	F			
◎	**BP14-14D1-Z**			620	1コ入	G1/4	19	19	19	12.5	12	8.4	13.2	1	4.4	～t 3.2	φ14	φ4～5.5
◎	**BP14-14D2-Z**			620	〃	G1/4	〃	〃	〃	〃	〃	〃	〃	〃	〃	〃	〃	φ5.5～7
◎	**BP14-21D1-Z**			660	〃	G1/2	27	27	27	15	14.5	9	20.9	〃	5	〃	φ21	φ7～9
◎	**BP14-21D2-Z**			660	〃	G1/2	〃	〃	〃	〃	〃	〃	〃	〃	〃	〃	〃	φ9～11
◎	**BP14-23D-Z**			740	〃	G5/8	32	32	30	17	15.5	10.5	22.9	〃	6	〃	φ23	φ11～13.5
◎	**BP14-27D-Z**			1,400	〃	G3/4	41	41	32	23	21.5	11.3	26.4	1.5	7.5	〃	φ27	φ13.5～18
◎	**BP14-34D-Z**			2,200	〃	G1	46	46	46	17.5	17.5	11	33.2	〃	6.5	〃	φ34	φ18～23

BP14-H ケーブルコネクタ（フッ素樹脂製）

RoHS

- 防塵・防水構造でケーブルの入線・出線が簡単に行えます。
- 本体はフッ素樹脂、パッキンはシリコーンゴムを使用しており、屋外での使用も可能です。

材　質	本体……フッ素樹脂 パッキン…シリコーンゴム
色　彩	本体……黒 パッキン…白



BP14-16H1(-Z)　BP14-21H1(-Z)

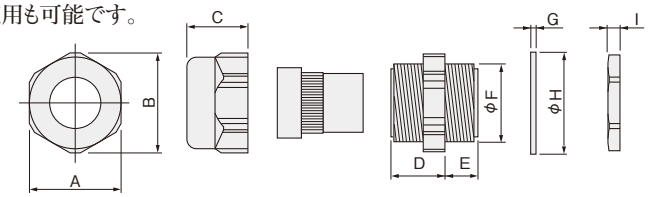

■5コ入

納期区分	品名記号			標準価格 円	セット内容	ねじサイズ	寸法 mm									取付可能最大板厚	取付穴 mm	適用ケーブル外径 mm
							A	B	C	D	E	φF	G	φH	I			
◎	**BP14-16H1**			5,500	5コ入	Pg9	19	21.2	15.2	13.6	8	15.2	1	21.8	2.8	4.2	φ15.5	φ4.2～6.5
◎	**BP14-16H2**			5,500	〃	〃	〃	〃	〃	〃	〃	〃	〃	〃	〃	〃	〃	φ6～8
◎	**BP14-21H1**			6,550	〃	Pg13.5	24	26.7	16.5	〃	9.2	20.4	〃	27.8	3	5.2	φ21	φ7～10.5
◎	**BP14-21H2**			6,550	〃	〃	〃	〃	〃	〃	〃	〃	〃	〃	〃	〃	〃	φ9.5～13

■1コ入（上記商品の入数を1コにした商品です。）

納期区分	品名記号			標準価格 円	セット内容	ねじサイズ	寸法 mm									取付可能最大板厚	取付穴 mm	適用ケーブル外径 mm
							A	B	C	D	E	φF	G	φH	I			
◎	**BP14-16H1-Z**			1,650	1コ入	Pg9	19	21.2	15.2	13.6	8	15.2	1	21.8	2.8	4.2	φ15.5	φ4.2～6.5
◎	**BP14-16H2-Z**			1,650	〃	〃	〃	〃	〃	〃	〃	〃	〃	〃	〃	〃	〃	φ6～8
◎	**BP14-21H1-Z**			1,950	〃	Pg13.5	24	26.7	16.5	〃	9.2	20.4	〃	27.8	3	5.2	φ21	φ7～10.5
◎	**BP14-21H2-Z**			1,950	〃	〃	〃	〃	〃	〃	〃	〃	〃	〃	〃	〃	〃	φ9.5～13

SCL エスシーロック・難燃タイプ 取扱い商品

星和電機株式会社製

- 難燃性で機械的強度に優れたポリアミド（UL認定材料）を使用しています。
- 適合するケーブル外径がϕ3.0～ϕ38.0まで豊富なサイズを用意しています。

材　質	本体、キャップ、ロックナット:ポリアミド（難燃グレード:94V-0） ゴムスリーブ:難燃NBR、ゴムパッキン:クロロプレンゴム
色　彩	本体 ……グレー ゴムパッキン……黒



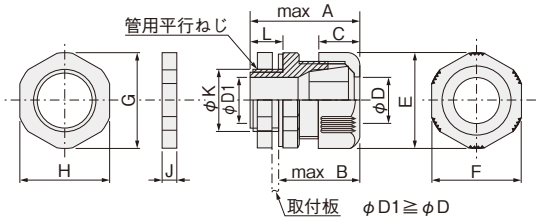

IP67※　単位：mm

納期区分	品名記号			標準価格 円	セット内容	適合ケーブル外径 mm	取付穴径 mm	取付板厚 mm	本体・キャップ寸法 mm							ロックナット寸法 mm			ゴムパッキン厚 mm	ゴムスリーブ標準色
									max. A	max. B	C	φD	E	F	外形 φK	長さ L	G	H	J	
◎	**SCL-6A**			4,050	10コ入	φ3.0～4.5	φ14	最大4	31	21.5	11.4	7	18.5	17	13.2	11	18.5	17	5	1.5	黒
◎	**SCL-6B**			4,050		φ4.5～6.5	〃		〃	〃	〃	〃	〃	〃	〃	〃	〃	〃	〃		グレー
◎	**SCL-10A**			5,100		φ6.5～8.5	φ17		35	25.5	13.2	11	26	24	16.7	11	27	24	5		黒
◎	**SCL-10B**			5,100		φ8.5～10.5	〃		〃	〃	〃	〃	〃	〃	〃	〃	〃	〃	〃		グレー
◎	**SCL-14A**			6,450		φ10.5～12.5	φ22		37	27.5	14	15.5	32	30	21	11	33	30	5		黒
◎	**SCL-14B**			6,450		φ12.5～14.5	〃		〃	〃	〃	〃	〃	〃	〃	〃	〃	〃	〃		グレー
◎	**SCL-18A**			9,950		φ14.5～16.5	φ28		40	29.5	15.7	19.5	38	36	26.4	12	40	36	5		黒
◎	**SCL-18B**			9,950		φ16.5～18.5	〃		〃	〃	〃	〃	〃	〃	〃	〃	〃	〃	〃		グレー
◎	**SCL-22A**			5,950	5コ入	φ18.5～20.5	φ34		43	32.5	16.7	24	43	41	33.2	12.5	44	41	5	2	黒
◎	**SCL-22B**			5,950		φ20.5～22.5	〃		〃	〃	〃	〃	〃	〃	〃	〃	〃	〃	〃		グレー
◎	**SCL-30A**			8,050		φ22.0～24.0	φ42		45.5	34	18.1	31.5	51	48	41.9	13.5	51	48	6		黒
◎	**SCL-30B**			8,050		φ24.0～27.0	〃		〃	〃	〃	〃	〃	〃	〃	〃	〃	〃	〃		グレー
◎	**SCL-30C**			8,050		φ27.0～30.0	〃		〃	〃	〃	〃	〃	〃	〃	〃	〃	〃	〃		黒
◎	**SCL-38A**			14,000		φ30.0～32.0	φ48	最大6	56.5	42.5	25	40	61	58	47.8	16	61	58	6		黒
◎	**SCL-38B**			14,000		φ32.0～35.0	〃		〃	〃	〃	〃	〃	〃	〃	〃	〃	〃	〃		グレー
◎	**SCL-38C**			14,000		φ35.0～38.0	〃		〃	〃	〃	〃	〃	〃	〃	〃	〃	〃	〃		黒

※上記IP性能以上のキャビネットは上記のIP性能になります。

使用温度範囲:−40℃～+85℃

■SCL-14,18,22,30,38は電線管用ロックナット（金属製）も使用できます。
■ポリアミドの特性として、保管条件によっては添加物が表面に浮き出たり、紙類との接触により黄変することがありますが、いずれも性能に影響はありません。
■耐薬品性については792頁をご参照ください。

SCT エスシーロック・難燃タイプ（UL適合品） 取扱い商品

星和電機株式会社製

- 難燃性で機械的強度に優れたポリアミド（UL認定材料）を使用しています。
- UL-514B認証取得製品です。（File No.E319359）
- 耐候性、電気絶縁性に優れています。

材　質	本体、キャップ:ポリアミド（難燃グレード:94V-0）、 ロックナット:SCT10、ポリアミド（難燃グレード:94V-0）、 SCT-14・18・20・22、電線管用ロックナット（金属製）、 ゴムスリーブ、ゴムパッキン:クロロプレンゴム
色　彩	本体 ……グレー ゴムスリーブ、ゴムパッキン……黒



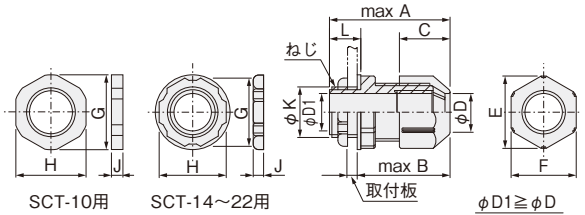

IP67※　単位：mm

納期区分	品名記号			標準価格 円	セット内容	適合ケーブル外径 mm	取付穴径 mm	取付板厚 mm	本体・キャップ寸法 mm							ロックナット寸法 mm			ゴムパッキン厚mm
									max. A	max. B	C	φD	E	F	外形 φK	長さ L	G	H	J	
◎	**SCT-10**			5,100	10コ入	φ6.5～10.5	φ17	最大4	50	38.5	21	11	26	24	16.7	13	27	24	5	1.5
◎	**SCT-14**			6,450		φ10.5～14.5	φ22		〃	〃	〃	15	30	27	21	〃	28.5	27	4	
◎	**SCT-18**			9,950		φ14.5～18.5	φ28		〃	〃	〃	19.5	35	32	26.4	〃	34.5	33	〃	
◎	**SCT-20**			11,000		φ16.0～20.0	〃		〃	〃	〃	21	37	34	〃	〃	〃	〃	〃	
◎	**SCT-22**			5,950	5コ入	φ18.5～22.5	φ34		55	42.5	26	23	44	41	33.2	14	42.5	41	5	

※上記IP性能以上のキャビネットは上記のIP性能になります。

使用温度範囲:−30℃～+85℃

■ご使用前はキャップを締め付けないでください。
■キャップを締め付け、または緩める際は常温（10℃）以上で行ってください。
■耐薬品性については792頁をご参照ください。

SC エスシーロック・耐食タイプ 取扱い商品

星和電機株式会社製

- 酸、アルカリなどに強く、耐薬品性と耐熱性に優れたポリプロピレン樹脂を使用しています。
- 腐食性の環境でも使用が可能です。

材質	本体、キャップ:ポリプロピレン樹脂、ロックナット:SC-3・4・5・6:電線管用ロックナット(金属製)、SC-2:ポリプロピレン樹脂、ゴムスリーブ:プチルゴム、ゴムパッキン:EPTゴム
色彩	本体……グレー ゴムスリーブ、ゴムパッキン……黒



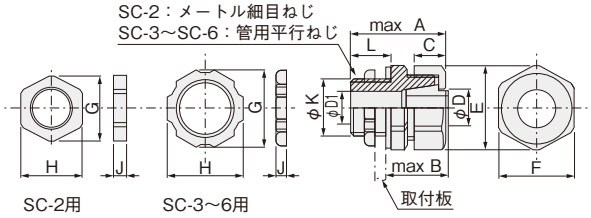

IP67※1　単位：mm

納期区分	品名記号			標準価格 円	セット内容	適合ケーブル外径 mm	取付穴径 mm	取付板厚 mm	本体・キャップ寸法 mm									ロックナット寸法 mm			ゴムパッキン厚mm
									max. A	max. B	C	φD	φD1	E	F	外形 φK	長さ L	G	H	J	
◎	SC-2A			4,850	10コ入	φ3.4～4.6	φ16.5	最大5	30	21	10	9	9	24.5	22	16	12	24.5	22	5	1.5
◎	SC-2B			4,850		φ4.7～6.0	〃		〃	〃	〃	〃	〃	〃	〃	〃	〃	〃	〃	〃	
◎	SC-2C			4,850		φ6.1～7.5	〃		〃	〃	〃	〃	〃	〃	〃	〃	〃	〃	〃	〃	
◎	SC-3M			5,600		φ6.1～7.5	φ22	最大8	35	23	11.5	12	12	31	28	21	15	28.5	27	4	2
◎	SC-3A			5,600		φ7.6～9.0	〃		〃	〃	〃	〃	〃	〃	〃	〃	〃	〃	〃	〃	
◎	SC-3B			5,600		φ9.1～10.5	〃		〃	〃	〃	〃	〃	〃	〃	〃	〃	〃	〃	〃	
◎	SC-4M			7,250		φ9.1～10.5	φ28		37	25	14	17	17	38	35	26.4	15	34.5	33	4	
◎	SC-4A			7,250		φ10.6～12.0	〃		〃	〃	〃	〃	〃	〃	〃	〃	〃	〃	〃	〃	
◎	SC-4B			7,250		φ12.1～14.0	〃		〃	〃	〃	〃	〃	〃	〃	〃	〃	〃	〃	〃	
◎	SC-4C			7,250		φ14.1～16.0	〃		〃	〃	〃	〃	〃	〃	〃	〃	〃	〃	〃	〃	
◎	SC-5M			7,100	5コ入	φ14.1～16.0	φ34		48	34	19	24	24	50	45	33.2	17	42.5	41	5	
◎	SC-5A			7,100		φ16.1～17.0	〃		〃	〃	〃	〃	〃	〃	〃	〃	〃	〃	〃	〃	
◎	SC-5B			7,100		φ17.1～18.0	〃		〃	〃	〃	〃	〃	〃	〃	〃	〃	〃	〃	〃	
◎	SC-5C			7,100		φ18.1～20.0	〃		〃	〃	〃	〃	〃	〃	〃	〃	〃	〃	〃	〃	
◎	SC-5D			7,100		φ20.1～22.0	〃		〃	〃	〃	〃	〃	〃	〃	〃	〃	〃	〃	〃	
◎	SC-6M			8,750		φ20.1～22.0	φ42	最大11	54	37	20	34	33.5	59.5	53.5	41.9	20	52	49	5	
◎	SC-6A			8,750		φ22.1～24.5	〃		〃	〃	〃	〃	〃	〃	〃	〃	〃	〃	〃	〃	
◎	SC-6B			8,750		φ24.6～27.0	〃		〃	〃	〃	〃	〃	〃	〃	〃	〃	〃	〃	〃	
◎	SC-6C			8,750		φ27.1～30.0	〃		〃	〃	〃	〃	〃	〃	〃	〃	〃	〃	〃	〃	

※1. 上記IP性能以上のキャビネットは上記のIP性能になります。

使用温度範囲:−30℃～+80℃

■耐薬品性については792頁をご参照ください。

SK エスシーロック・汎用タイプ 取扱い商品

星和電機株式会社製

- 耐衝撃性に優れ、電気絶縁材料として十分な性能をもったABS樹脂を使用しています。
- キャップにゴムスリーブが内蔵されているため、作業性に優れています。

材質	本体、キャップ、ロックナット:ABS樹脂 ゴムスリーブ、ゴムパッキン:EPTゴム
色彩	黒



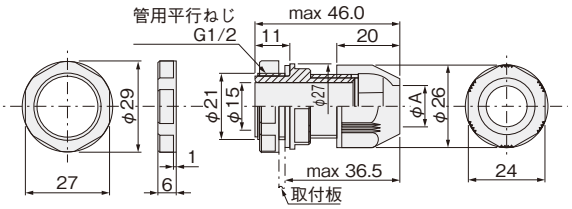

IP67※2　単位：mm

納期区分	品名記号			標準価格 円	セット内容	適合ケーブル外径 mm	取付穴径 mm	φA mm	取付板厚 mm	ゴムパッキン厚 mm
◎	SK-12S			7,000	20コ入	φ4.5～8.5	φ22	13	最大4	1.5
◎	SK-12M			7,000		φ6.5～10.5	〃	〃		
◎	SK-12L			7,000		φ8.5～12.5	〃	〃		
◎	SK-14L			7,000		φ10.5～14.5	〃	15		
◎	SK-14F※3			9,650		φ3.0～4.0	〃	〃		

※2. 上記IP性能以上のキャビネットは上記のIP性能になります。

※3. SK-14Fはゴムスリーブが5つ穴で、詰栓付です。

使用温度範囲:−30℃～+60℃

■耐薬品性については792頁をご参照ください。

SCH エスシーロック・光ファイバーコード用 取扱い商品

- SC･FC両コネクタが2線まで通線できます。
- コードの端末処理後、キャビネットに引込みが可能、作業効率アップにつながります。
- 難燃性で有機溶剤に強く、機械的強度に優れたポリアミド（UL認定材料）を使用しています。

星和電機株式会社製



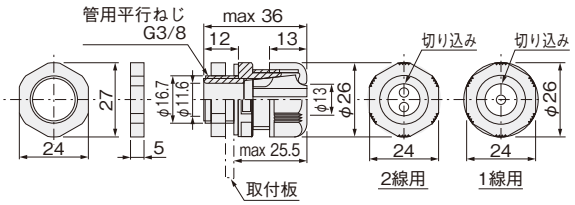

材質	本体、キャップ、ロックナット:ポリアミド（難燃グレード:94V-0） ゴムスリーブ:難燃NBR、ゴムパッキン:クロロプレンゴム
色彩	本体……グレー ゴムパッキン……黒

IP67※1　単位：mm

納期区分	品名記号			標準価格 円	セット内容	適合光ファイバーコード外径 mm および線数	取付穴径 mm	取付板厚 mm	ゴムパッキン厚 mm
◎	**SCH-101**			7,000	10コ入	φ2.8　1線用	φ17	最大4	1.5
◎	**SCH-102**			7,000		φ2.8　2線用			

※1. 上記IP性能以上のキャビネットは上記のIP性能になります。

使用温度範囲:−40℃〜+85℃

■耐薬品性については下記表をご参照ください。

SCL SCT SC SK SCH エスシーロック 取扱い商品

●耐薬品性

分類	代表的薬品名		SCT形 本体 PA	SCT形 ゴムスリーブ ゴムパッキン CR	SCL形・SCH形 本体 PA	SCL形・SCH形 ゴムスリーブ NBR	SCL形・SCH形 ゴムパッキン CR	SC形 本体 PP	SC形 ゴムスリーブ IIR	SC形 ゴムパッキン EPT	SK形 本体 ABS	SK形 ゴムスリーブ ゴムパッキン EPT
耐無機薬品性	弱酸	炭酸 シアン化水素酸 硫化水素酸 10%	○	○	○	○	○	○	○	○	○	○
耐無機薬品性	強酸	硫酸 塩酸 リン酸 10%	△	○	△	○	○	○	○	○	○〜△	○
耐無機薬品性	酸化性酸（低濃度）	硝酸 過塩素酸 過マンガン酸 10%	△	○	△	○〜△	○	○	○	○	○〜△	○
耐無機薬品性	酸化性酸（高濃度）	硝酸 過塩素酸 過マンガン酸 60%	×	×	×	×	×	△	△	△	×	△
耐無機薬品性	弱アルカリ	重炭酸ソーダ 消石灰 アンモニア水 10%	○	○	○	○	○	○	○	○	○	○
耐無機薬品性	強アルカリ	苛性ソーダ 苛性カリ 水酸化バリウム 10%	○	○	○	○	○	○	○	○	○	○
耐無機薬品性	塩類	食塩 5% 塩化アンモニウム 硫酸ナトリウム 10%	○	○	○	○	○	○	○	○	○	○
耐有機薬品性	有機酸	蟻酸，酢酸 シュウ酸	○〜△ ※2	○ ※2	○〜△ ※2	○	○ ※2	○	○ ※2	○	○ ※2	○
耐有機薬品性	アルコール	メチルアルコール エチルアルコール ブチルアルコール	△	○	△	△	○	○	○	○	△	○
耐有機薬品性	エーテル	メチルエチルエーテル ジエチルエーテル エチルセロソルブ	○	×〜△	○	△〜×	×〜△	△	×	×	×	×
耐有機薬品性	ケトン	アセトン メチルエチルケトン ベンゾフェノン	△	×	△	×	×	△	○	○	×	○
耐有機薬品性	エステル	酢酸メチル 酢酸エチル 酢酸ブチル	○	×	○	×	×	△	○〜△	○〜△	×	○〜△
耐有機薬品性	鎖式炭化水素	メタン，エタン，プロパン エチレン，プロピレン ヘキサン，ブタン	○	○	○	○	○	△	×	×	△	×
耐有機薬品性	芳香族炭化水素	ベンゼン，トルエン キシレン	○	×	○	×	×	△	×	×	×	×
耐有機薬品性	塩素化炭化水素	二塩化エチレン クロロホルム トリクレン	×	×	×	×	×	△	×	×	×	×
耐有機薬品性	その他	石油ベンジン，ガソリン， ナフサ，モービル油，灯油 軽油，重油，潤滑油，グリース	○	△	○	△	△	○	×	×	○〜△	×

※2.氷酢酸および90%蟻酸に侵される。

備考
- ○:40℃以下で耐える　△:若干侵される　×:侵される
- 上表は製造メーカー:星和電機株式会社の薬品浸漬試験結果です。ガスおよび蒸気雰囲気では、△印はほとんど問題なく使用できます。
- 上表にない薬品については、製造メーカー:星和電機株式会社までお問合わせください。
- 使用条件によっては上記性能と異なる場合があります。ご使用に際しては事前テストでご確認願います。

PA:ポリアミド　PP:ポリプロピレン　ABS:ABS樹脂　CR:クロロプレンゴム　NBR:ニトリルゴム　IIR:ブチルゴム　EPT:エチレン･プロピレンゴム

BP14-T 端子付ボックス

RoHS

- ボックスの中に端子台が一体成形してあるため省施工です。
- 材質に強化PBTおよびナイロンを採用しており、耐油性に優れています。
- IP67の高気密性能を実現しています。(取込口は保護等級の判定に含めていません。)
- BP14-T801は防水キャップが1コついています。※3

材　質	本体…ナイロン(BP14-T4C・T6C) 強化PBT(BP14-T401・T801・T1001) カバー…強化PBT
色　彩	ライトベージュ(5Y7/1)



BP14-T4C　BP14-T6C　BP14-T401　BP14-T801　BP14-T1001

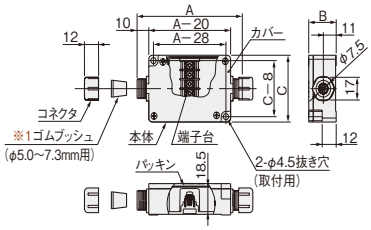

BP14-T4C・T6C

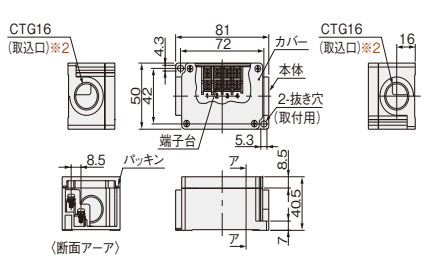

BP14-T401

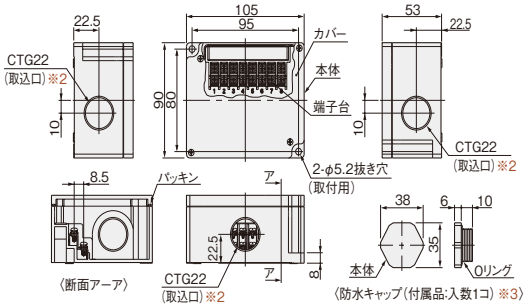

BP14-T801

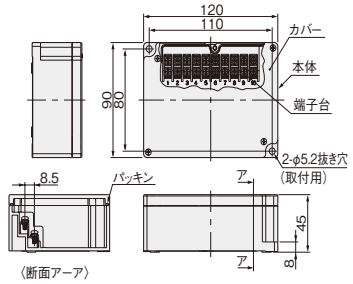

BP14-T1001

単位：mm

納期区分	品名記号			標準価格 円	外形寸法 mm A(ヨコ)	B(タテ)	C(フカサ)	取込口	コネクタ※1 適合電線mm	端子台仕様 定格絶縁電圧 V	定格電流 A	適合電線 mm	端子ねじ	極数
◎	**BP14-T4C**			3,200	80	23.5	40	コネクタ	φ3.5〜φ7.3	AC,DC 250	15	1.25	M3×8	4
◎	**BP14-T6C**			3,550	90	〃	50	〃	〃					6
◎	**BP14-T401**			2,900	寸法図参照			ねじサイズ※2 CTG16(2カ所)	—	AC,DC 600	20	2	M3.5×8	4
◎	**BP14-T801**			5,000	寸法図参照			ねじサイズ※2 CTG22(3カ所)	—		15			8
◎	**BP14-T1001**			4,400	寸法図参照			—	—					10

※1. ゴムブッシュ(φ3.5〜5.3用)は付属していますのでφ3.5〜5.0の場合は組み替えて使用してください。
※2. コネクタの適用ケーブル外径の電線をご使用される際、電線被覆材質・外形寸法・使用条件などにより、IP性能を確保できない場合があります。実際にご使用される条件下での評価試験後にご使用いただくことを推奨いたします。
※3. 付属品の防水キャップはすべての取込口に取付可能ですので、配線形態に応じて取り付けてください。

UC-ES シールドガスケット

RoHS　EMC

■ソフトガスケット

角型タイプ

単位：mm

納期区分	品名記号			標準価格 円	セット内容	長さ m	断面図
◎	**UC-300275ES**			15,000	6本入	1m	
◎	**UC-300277ES**			18,000	〃	〃	
◎	**UC-300278ES**			14,500	〃	〃	
◎	**UC-300279ES**			17,000	〃	〃	
◎	**UC-300280ES**			11,500	〃	〃	
◎	**UC-300285ES**			14,000	〃	〃	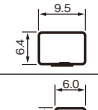
◎	**UC-300286ES**			12,500	〃	〃	



UC-300275ES　UC-300277ES　UC-300281ES

- 柔軟性と取り扱いやすさで、シールド効果を向上させます。
- 滑らかな表面形状により防塵効果があります。

シールド効果	平均69dB(1kHz〜1GHz)
表面抵抗	1Ω/㎠以下
使用温度	−40〜+50℃
材　質	被覆：シルバーコーティングナイロンファブリック 芯材：ウレタンフォーム 補強材：ポリカーボネート 固定材：両面粘着テープ

異型タイプ

単位：mm

納期区分	品名記号			標準価格 円	セット内容	長さ m	断面図
◎	**UC-300281ES**			18,500	6本入	1m	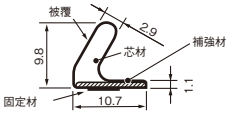

CCT-ES 導電粘着テープ

RoHS EMC

- 貼り付ける形状になじみ易いシールド銅テープです。
- 高い導電性を持つ粘着テープの使用により、重ね貼りも可能です。

■銅テープ

納期区分	品名記号			標準価格 円	幅 mm	長さ m
◎	CCT-8-CES			8,150	8	20
◎	CCT-20-CES			15,500	20	〃

		銅テープ
シールド効果	10MHz	100dB以上
	100MHz	81.2dB
	1GHz	53.3dB
電気抵抗		0.6mΩ/㎠
材質		銅

銅テープ



CCT-20-CES

LM-044B-LF 導電性マスキングテープ 取扱い商品

日本ジッパーチュービング株式会社製

- 塗装後の塗装面における導通性能の確保や、電磁シールド対策が可能な導電性マスキングテープです。
- スズめっき銅箔テープの中央部分をマスキング処理しています。
- マスキング部分は塗装乾燥工程で収縮し、取り外しが容易です。

材質	マスキングフィルム:ポリエステルフィルム(透明) 基材:スズめっき銅箔 粘着剤:合成樹脂系　導電性粘着剤

新発売

納期区分	品名記号			標準価格 円	幅 mm	長さ m	焼付塗装時の推奨温度 ℃
◎	LM-044B-LF-13			52,500	13	50	150～180
◎	LM-044B-LF-20			70,500	20	50	150～180



SDF-ES シールドカバー

- 配線の入出線口を容易にシールド対策ができます。

納期区分	品名記号			標準価格 円	寸法 mm		
					A	B	C
◎	SDF-03-04-35ESA			14,500	190	102	350



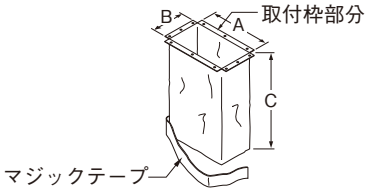

表面抵抗(導電部)	0.1Ω/㎠以下
絶縁抵抗(内側・外側絶縁部)	10^{13}Ω/㎠以上
材質	導電部：Ni/Cuめっき導電布(PET不織布) 絶縁部：塩化ビニルシート

MLBF シールドチューブ マジックタイプ 取扱い商品

EMC

日本ジッパーチュービング株式会社製

- 短尺ケーブルの結束や配線の点検・変更など脱着頻度の高い用途でのシールド対策にご使用ください。
- マジックテープ採用により、配線後の取り付けやケーブル追加が容易です。
- アース編組線の採用により、容易にアース可能です。

シールド効果	90dB以上(30M～1000MHz)
適用使用温度	−15℃～+60℃
材質	シート部：軟質塩化ビニル+ PETフィルム、アルミ箔(0.01mm) 嵌合部：ポリエステル

納期区分	品名記号			標準価格 円	内径 mm	長さ m
◎	MLBF 020			65,000	20	25
◎	MLBF 025			67,500	25	〃
◎	MLBF 030			75,500	30	〃
◎	MLBF 040			89,000	40	〃
◎	MLBF 050			93,500	50	〃



MLBF

EC-M シールドメッシュ

RoHS

- 複雑な分岐や径の小さいケーブルのシールド対策ができます。
- メリアス袋状に編み上げたシールドメッシュにより、屈曲性、伸長性に優れています。

納期区分	品名記号			標準価格 円	幅 mm	長さ m
◎	EC-M-17			14,500	17	50
◎	EC-M-25			17,000	25	50
◎	EC-M-35			21,500	35	50
◎	EC-M-55			31,500	55	25

シールド効果	45dB以上(1M～1000MHz)
導電率	93.0%以上
電気抵抗	1.64Ω/m
材質	すずめっき銅




〔取付例〕

ご注意

1.切断箇所でほつれが発生した場合、回路短絡のおそれがある場所では必ず端末処理を行ってください。
2.定尺の中での継ぎ目は1ヵ所以内で、一条の長さは5m以上あります。なお、継ぎ目はホッチキス止めし、その部分を紙テープで巻き目印にしてあります。

EC-MS シールドケーブル用EMCグランドスキントップ

RoHS EMC

- 防塵・防水性能を備えたシールドケーブル用EMCグランドとしてご利用ください。
- エッジ付バックナットにより、塗装面でも容易にグランドが取れます。
- シールド接触部にスプリング方式を採用した、確実なグランドです。

納期区分	品名記号			標準価格 円
◎	EC-MS-SC11			3,950
◎	EC-MS-SC13.5			4,200
◎	EC-MS-SC16			4,400

使用温度	−20～+80℃
材質	本体：黄銅(ニッケルめっき) シールド接触部：ベリリウム銅(すずめっき) クランプ：ナイロン6 パッキン：ネオプレンゴム O-リング：ニトリルゴム


EC-MS-SC11


EC-MS-SC16

●寸法図

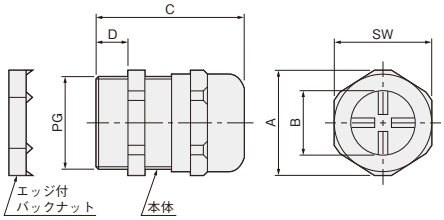

単位：mm

品名(PGサイズ)	適合ケーブル外径 最小	適合ケーブル外径 最大	最小シールド部外径	ねじサイズ	ねじ外径	SW	A	B	C 最小	C 最大	D
EC-MS-SC11	4	10	4	Pg11	18.6	20	22.2	10.5	26	32	6
EC-MS-SC13.5	5	12	4	Pg13.5	20.4	22	24.4	12.5	26	34	6.5
EC-MS-SC16	8	14	6	Pg22.5	22.5	24	26.7	14.5	28	35	6.5

●PGねじ規格

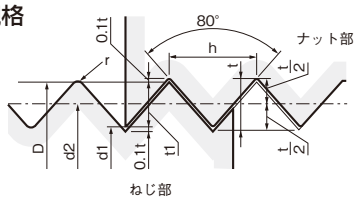

$h=\frac{25.40000}{Z}$
r=0.107h
t=0.595875h
t1=0.8t=0.4767h

単位：mm(Zは除く)

略称	外径 D	内径 d1	ねじ深さ t1	アングル r	中心径 d2	山ピッチ h	ねじ山数(1") z
PG11	18.60	17.26	0.67	0.15	17.93	1.41	18
PG13.5	20.40	19.06	0.67	0.15	19.73	1.41	18
PG16	22.50	21.16	0.67	0.15	21.83	1.41	18

●ケーブル固定方法

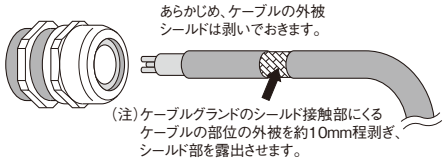

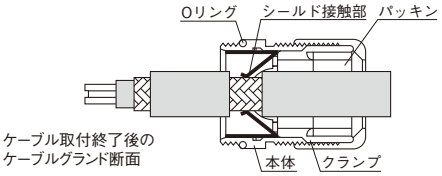

EC-G EMCグランドストラップ

RoHS

- キャビネットの扉とボデーなどを接続するEMCグランドストラップです。
- 棚板とフレーム、各種電子機器のフレームグランドとしてもお使いください。

材質	端子部：銅(すずめっき) 平編線：すずめっき銅線

主な付属品
●六角ボルト(M6用) ●六角ナット(M6用)
●平座金 ●ばね座金 ●歯付座金 ●アースラベル



●寸法図

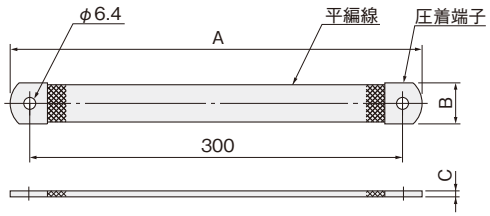

●取付方法

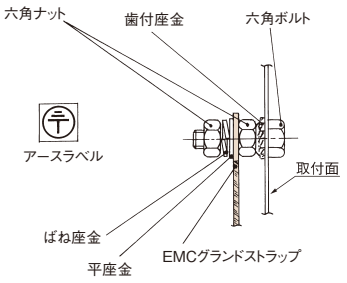

1本入 納期区分	品名記号			標準価格 円	セット内容	10本入 納期区分	品名記号			標準価格 円	セット内容	公称断面積 mm²	寸法 mm A	B	C
◎	EC-G-08-300-Z			2,050	グランドストラップ1本付属品一式	◎	EC-G-08-300			16,500	グランドストラップ10本付属品一式	8	317	16	2.6
◎	EC-G-14-300-Z			2,750	〃	◎	EC-G-14-300			21,000	〃	14	321	22	2.7
◎	EC-G-22-300-Z			3,000	〃	◎	EC-G-22-300			24,000	〃	22	321	22	3.2

■関連商品

アースバー(773頁)、アースバーセット(773・774頁)がございますのでご参照ください。

SLP-ES 電磁シールド(EMC)仕様大型ルーバー

屋内用 保護等級 IP4X　RoHS　EMC

- 自然換気とシールド効果を合わせ持つ大型ルーバーです。
- フィルターの交換は工具が不要です。

使用温度	−10〜+60℃
材質	カバー：AES樹脂 ボデー：ABS樹脂+ニッケルクロムめっき シールドフィルター:アルミニウム

主な付属品
- 取付ねじ
- 取扱説明書



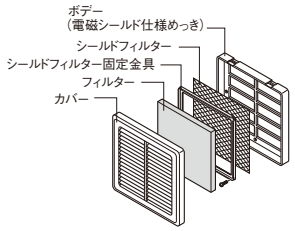

■フィルタ付(ポリエステル製、除塵率80%)

屋内用 IP4X※1　単位：mm

ライトベージュ色 納期区分	ライトベージュ色 品名記号	クリーム色 納期区分	クリーム色 品名記号			標準価格 円	寸法 mm A	寸法 mm B	換気面積 cm²
◎	SLP-25ES	◎	SLP-25CES			23,500	250	250	217

■電磁波シールド特性
(当社測定方法による)

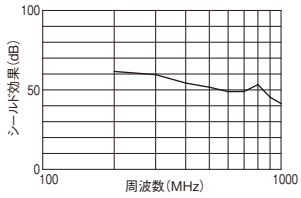

※1.上記IP性能以上のキャビネットに取り付けた場合のキャビネットのIP性能を示します。当社判定基準による評価結果です。

ご注意 換気面積は、フィルター、シールドフィルターを考慮していません。

■オプションのフィルターにつきましては、657頁をご参照ください。

使用上のお願い

1. 吸気口および排気口用として制御盤キャビネットの上・下位置に最低各1コ以上の取り付けをお勧めします。 2. 水滴がかかる場所、屋外での使用は絶対にしないでください。
3. 塩分を多く含んだ環境下、塩分を含んだ水がかかる場所では使用しないでください。 4. 高温、高湿、腐食性ガス、可燃性ガスなどの雰囲気、導電性のほこり(カーボン繊維など)が浮遊する場所での使用はしないでください。
5. 極度に塵埃、オイルミストなどの多い所での使用はお避けください。

EC-SLP ハニカムシールドフィルタ

RoHS

シールド効果を高めるハニカムタイプ

- 電磁シールド仕様大型ルーバー、電磁シールド仕様
  換気扇付大型ルーバーのオプションとしてご利用ください。

シールド効果	平均10dB向上
材質	ハニカムシールドフィルター：アルミニウム フィルター：モダアクリル・ポリエステル(除塵率70%)



ハニカムシールドフィルター　フィルター

納期区分	品名記号			標準価格 円	セット内容	寸法 mm A	寸法 mm B	厚み mm	適用機種
◎	EC-SLP-HF			11,000	ハニカムシールドフィルター1コ フィルター1枚	230	230	8	SLP-25(C)ES・SLP-25K(C)ES・ SLP-25K-2(C)ES用

SLP-KES 電磁シールド(EMC)仕様換気扇付大型ルーバー

屋内用 保護等級 IP4X　RoHS　EMC

- 強制換気とシールド効果に優れた換気扇付大型ルーバーです。
- フィルターの交換は工具が不要です。

使用温度	−10〜+60℃
材質	カバー：AES樹脂 ボデー：ABS樹脂+ニッケルクロムめっき シールドフィルター：アルミニウム

主な付属品
- プラグコード(2m)※2
- 取付ねじ
- 取扱説明書



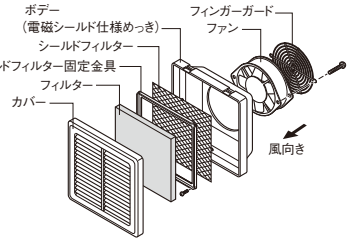

■フィルタ付(ポリエステル製、除塵率80%)

屋内用 IP4X※3 定格周波数:50/60Hz　単位：mm

ライトベージュ色 納期区分	ライトベージュ色 品名記号	クリーム色 納期区分	クリーム色 品名記号			標準価格 円	定格電圧 V (単相)	寸法 mm A	寸法 mm B	最大風量 m³/min	最大静圧 Pa	定格消費電力 W	騒音 dB(A)	入力端子	取付ファン
◎	SLP-25KES	◎	SLP-25KCES			56,500	AC100	250	250	4.7/5.5	184/237	30/32	約58/63	2端子	PF-150A
◎	SLP-25K-2ES	◎	SLP-25K-2CES			56,500	AC200								PF-150-2A

■電磁波シールド特性
(当社測定方法による)

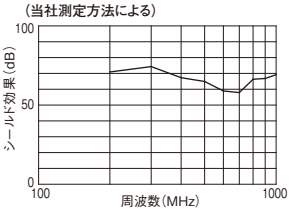

※2.付属のプラグコードにはコンセント差し込み用のプラグは付いておりませんのでご注意ください。
※3.上記IP性能以上のキャビネットに取り付けた場合のキャビネットのIP性能を示します。当社判定基準による評価結果です。

ご注意 最大風量・最大静圧の測定方法はダブルチャンバー方式です。

■オプションのフィルターにつきましては、657頁をご参照ください。

■風量・静圧特性を損なわずシールド効果を高めるハニカムシールドフィルターもございますので詳細は上記をご参照ください。

使用上のお願い

1.運搬、取付作業の際に衝撃を加えないでください。 2.吸気口および排気口の通風を妨げるような取り付けはしないでください。
3.キャビネットには必ず通風口(吸気口、排気口)を設けてください。 4.定格電圧以外での使用は、故障原因となりますので使用できません。
5.水滴がかかる場所、屋外での使用は絶対にしないでください。 6.塩分を多く含んだ環境下、塩分を含んだ水がかかる場所では使用しないでください。
7.振動・衝撃などのある場所では使用しないでください。 8.高温、高湿、腐食性ガス、可燃性ガスなどの雰囲気、導電性のほこり(カーボン繊維など)が浮遊する場所での使用はしないでください。
9.極度に塵埃、オイルミストなどが多い所での使用はお避けください。

騒音値に関するご注意

騒音値は反響の少ない無響音室(あるいは静かな部屋)で測定した時の値です。現地での据付環境および、反響によって騒音値は大きく影響されますのでご注意ください。

■機種選定方法は熱対策機器選定ガイドをご利用ください。

RSLP-ES 電磁シールド(EMC)仕様R形ルーバー

屋内用 保護等級 IP3X　RoHS

- 自然換気とシールド効果を合わせ持つルーバーです。
- フィルターの交換は工具が不要です。
- リサイクル性を考え分離・分解が容易です。

使用温度	−10〜+60℃
材質	カバー：AES樹脂 ボデー：PBT+PC樹脂 シールド金具：ステンレス

主な付属品
●取付ねじ　●取扱説明書


RSLP-10ES

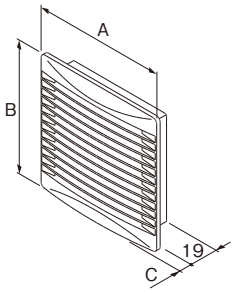

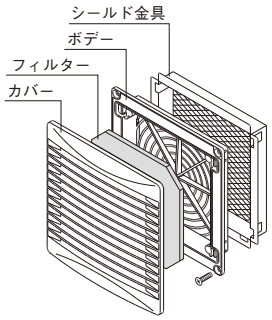

■フィルタ付(ポリエステル製、除塵率50%)

屋内用IP3X※1　単位：mm

ライトベージュ色		クリーム色				標準価格 円	寸法 mm			換気面積 cm²	取付可能ファンサイズ mm ※2
納期区分	品名記号	納期区分	品名記号				A	B	C		
◎	RSLP-10ES	◎	RSLP-10CES			15,500	100	100		23	□80
◎	RSLP-12ES	◎	RSLP-12CES			17,500	120	120	10	30	□92
◎	RSLP-15ES	◎	RSLP-15CES			21,000	150	150		55	□120
◎	RSLP-20ES	◎	RSLP-20CES			28,500	200	200	12	113	175×φ150※3

※1.上記IP性能以上のキャビネットに取り付けた場合のキャビネットのIP性能を示します。当社判定基準による評価結果です。
※2.ファンの取り付けには、適正な長さの樹脂用タッピンねじが必要となりますので別途お問合わせください。
※3.175×φ150㎜のファンを取り付ける場合はブラインドプレートが必要となりますので別途お問合わせください。

ご注意
1.換気面積は、フィルター、シールド金具を考慮していません。
2.ファンを吸気用として取り付ける場合は別途お問合わせください。

■オプションのフィルターにつきましては、657頁をご参照ください。

■電磁波シールド特性(当社測定方法による)

RSLP-10(C)ES

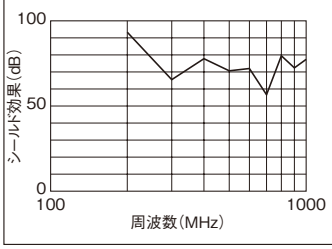

RSLP-12(C)ES

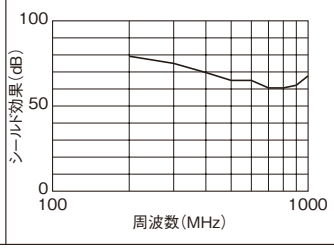

RSLP-15(C)ES

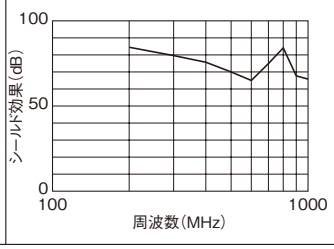

RSLP-20(C)ES

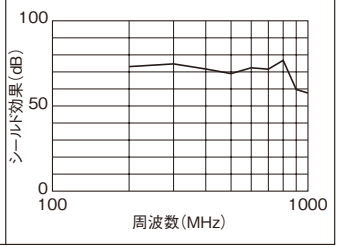

使用上のお願い
1. 吸気口および排気口用としてキャビネットの上・下位置に最低各1コ以上の取り付けをお勧めします。
2. 水滴がかかる場所、屋外での使用は絶対にしないでください。
3. 塩分を多く含んだ環境下、塩分を含んだ水がかかる場所では使用しないでください。
4. 高温、高湿、腐食性ガス、可燃性ガスなどの雰囲気、導電性のほこり(カーボン繊維など)が浮遊する場所での使用はしないでください。
5. 極度に塵埃、オイルミストなどの多い所での使用はお避けください。

RSLP-KES 電磁シールド(EMC)仕様換気扇付R形ルーバー

屋内用 保護等級 IP3X　RoHS

- 強制換気とシールド効果に優れた換気扇付ルーバーです。
- フィルターの交換は工具が不要です。
- リサイクル性を考え分離・分解が容易です。

使用温度	−10〜+60℃
材質	カバー：AES樹脂 ボデー：PBT+PC樹脂 シールド金具：ステンレス

主な付属品
●プラグコード(2m)※1(リード線タイプは除く)
●取付ねじ　●取扱説明書


RSLP-10KRES

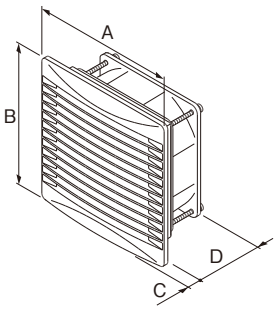

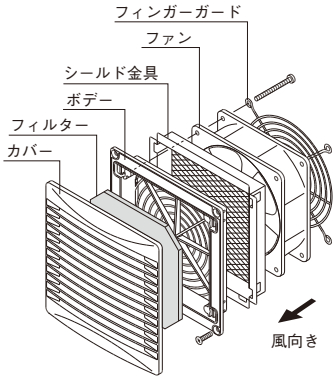

■フィルタ付(ポリエステル製、除塵率50%)

定格周波数:50/60Hz　屋内用 IP3X※2

ライトベージュ色 納期区分	品名記号	クリーム色 納期区分	品名記号			標準価格 円	定格電圧 V (単相)	寸法 mm A	B	C	D	最大風量 ㎥/min	最大静圧 Pa	定格消費電力 W	騒音 dB(A)	入力端子	取付ファン
◎	RSLP-10KRES	◎	RSLP-10KRCES			23,500	AC100	100	100	10	49	0.18/0.22	25/37	9.4/7.8	約34/39	リード線	MU825S-13-F1※3
◎	RSLP-10K-2RES	◎	RSLP-10K-2RCES			23,500	AC200							9.9/8.0			MU825S-43-F6※3
◎	RSLP-12KRES	◎	RSLP-12KRCES			25,000	AC100	120	120			0.32/0.39	39/53	9.6/8.2	約37/42	2端子	PF-091C
◎	RSLP-12K-2RES	◎	RSLP-12K-2RCES			25,000	AC200							10/8.3			PF-091C-2
◎	RSLP-15KRES	◎	RSLP-15KRCES			28,500	AC100	150	150		63	1.0/1.2	82/91	14/13	約48/52		PF-121
◎	RSLP-15K-2RES	◎	RSLP-15K-2RCES			28,500	AC200										PF-121-2
◎	RSLP-20KES	◎	RSLP-20KCES			47,000	AC100	200	200	12	64	2.5/3.1	144/189	30/32	約57/62		PF-150A
◎	RSLP-20K-2ES	◎	RSLP-20K-2CES			47,000	AC200										PF-150-2A

※1. 付属のプラグコードにはコンセント差し込み用のプラグは付いておりませんのでご注意ください。
※2. 上記IP性能以上のキャビネットに取り付けた場合のキャビネットのIP性能を示します。当社判定基準による評価結果です。
※3. 交換用のファンについては、別途お問合わせください。

ご注意 1.最大風量・最大静圧の測定方法はダブルチャンバー方式です。
2.RSLP-10KR(C)ES・10K-2R(C)ESはリード線タイプのため、プラグコードは付属していません。
3.風向きを逆にして使用する場合(吸気)は吸気用スペーサが必要になりますので、別途お問合わせください。

■オプションのフィルターにつきましては、657頁をご参照ください。

■電磁波シールド特性(当社測定方法による)

RSLP-10KR(C)ES・10K-2R(C)ES

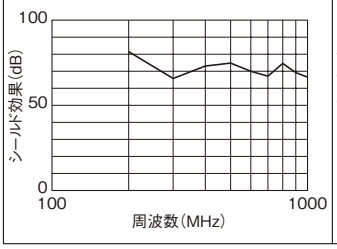

RSLP-12KR(C)ES・12K-2R(C)ES

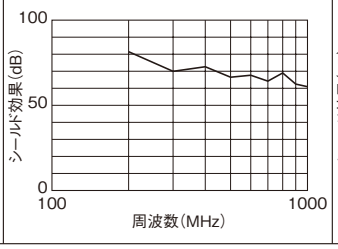

RSLP-15KR(C)ES・15K-2R(C)ES

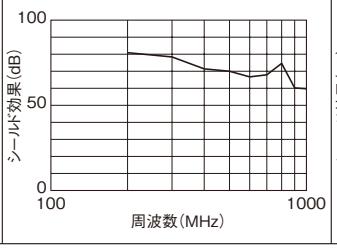

RSLP-20K(C)ES・20K-2(C)ES

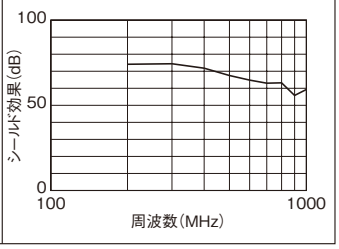

使用上のお願い

1. 運搬、取付作業の際に衝撃を加えないでください。
2. 吸気口および排気口の通風を妨げるような取り付けはしないでください。
3. キャビネットには必ず通風口(吸気口、排気口)を設けてください。
4. 定格電圧以外での使用は、故障原因となりますので使用できません。
5. 水滴がかかる場所、屋外での使用は絶対にしないでください。
6. 塩分を多く含んだ環境下、塩分を含んだ水がかかる場所では使用しないでください。
7. 振動・衝撃などのある場所では使用しないでください。
8. 高温、高湿、腐食性ガス、可燃性ガスなどの雰囲気、導電性のほこり(カーボン繊維など)が浮遊する場所での使用はしないでください。
9. 極度に塵埃、オイルミストなどが多い所での使用はお避けください。

騒音値に関するご注意

騒音値は反響の少ない無響音室(あるいは静かな部屋)で測定した時の値です。
現地での据付環境および、反響によって騒音値は大きく影響されますのでご注意ください。

■機種選定方法は熱対策機器選定ガイドをご利用ください。

RD43-ES 電磁シールド(EMC)仕様フィルターカセット

RoHS EMC

- 自然換気とシールド効果を合わせ持つフィルターカセットです。
- フィルターは水洗いで再利用可能です。
  (ポリエステル製12mm厚、除塵率80%)

使用温度	−10〜+60℃
材質	カバー・本体：鉄 シールド金具：ステンレス



RD43-81BES



RD43-83BES

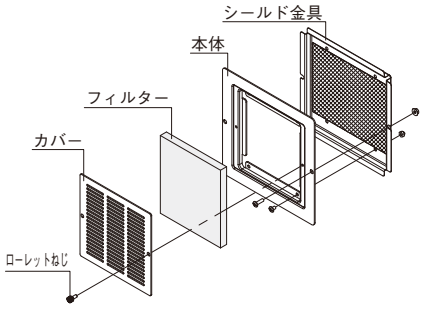

イラストは、RD43-81BESです。

主な付属品
- 取付ねじ
- 取扱説明書

ライトベージュ塗装
LB色(5Y7/1)
日塗工P25-70B

屋内用 IP3XD※1 (RD43-51、81BES)
屋内用 IP4X (上記以外の機種)

■フィルタ付(ポリエステル製、除塵率80%)

納期区分	品名記号			標準価格 円	寸法 mm ヨコ	寸法 mm タテ	寸法 mm フカサ	換気面積 ㎠
◎	RD43-51BES			16,000	155	155	13	35
◎	RD43-52BES			21,000	250			70
◎	RD43-53BES			26,000	345			105
◎	RD43-81BES			17,500	180	180		53
◎	RD43-82BES			25,500	305			106
◎	RD43-83BES			32,000	430			159

※1.上記IP性能以上のキャビネットに取り付けた場合のキャビネットのIP性能を示します。当社判定基準による評価結果です。

ご注意 換気面積は、フィルター、シールド金具を考慮していません。

■クリーム塗装につきましては別途お問合わせください。

■オプションのフィルターにつきましては、662頁をご参照ください。

■電磁波シールド特性(当社測定方法による)

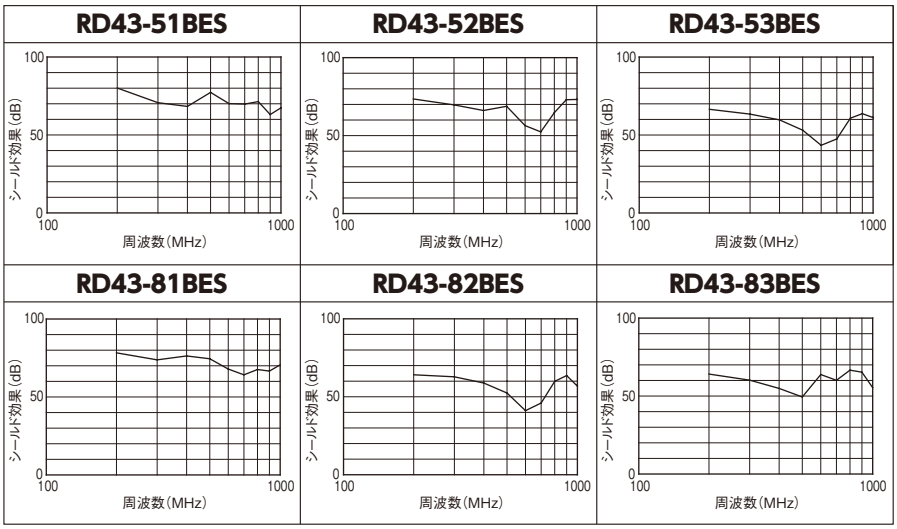

使用上のお願い

1. 吸気口および排気口用としてキャビネットの上・下位置に最低各1コ以上の取り付けをお勧めします。
2. 水滴がかかる場所、屋外での使用は絶対にしないでください。
3. 塩分を多く含んだ環境下、塩分を含んだ水がかかる場所では使用しないでください。
4. 高温、高湿、腐食性ガス、可燃性ガスなどの雰囲気、導電性のほこり(カーボン繊維など)が浮遊する場所での使用はしないでください。
5. 極度に塵埃、オイルミストなどの多い所での使用はお避けください。

RD44-ES 電磁シールド(EMC)仕様換気扇付フィルターカセット

RoHS EMC

- 強制換気とシールド効果に優れた換気扇付フィルターカセットです。
- フィルターは水洗いで再利用可能です。(ポリエステル製12mm厚、除塵率80%)

使用温度	−10〜+60℃
材質	カバー・本体・ファンパネル：鉄 シールド金具：ステンレス



RD44-811RES

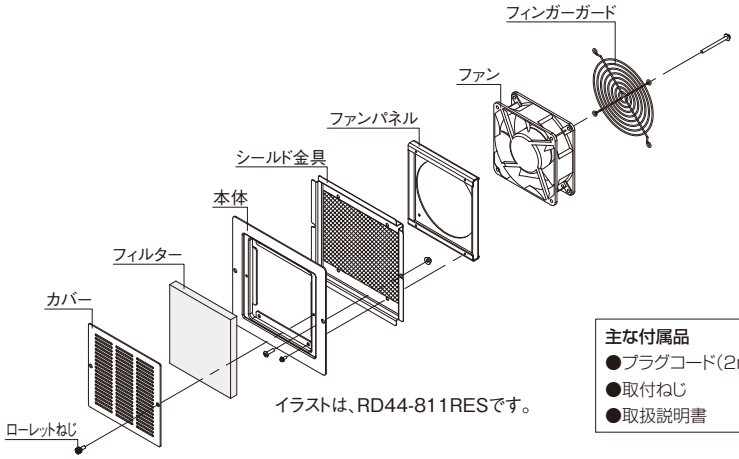

イラストは、RD44-811RESです。

主な付属品
- プラグコード(2m)※1
- 取付ねじ
- 取扱説明書

■フィルタ付(ポリエステル製、除塵率80%)

定格周波数:50/60Hz

ライトベージュ塗装 LB色(5Y7/1) 日塗工P25-70B

屋内用 IP3XD ※2 (RD44-511、521、811、821RES)
屋内用 IP4X (上記以外の機種)

納期区分	品名記号			標準価格 円	定格電圧 V (単相)	寸法 mm ヨコ	寸法 mm タテ	寸法 mm フカサ	最大風量 ㎥/min	最大静圧 Pa	定格消費電力W	騒音 dB(A)	入力端子	取付ファン
◎	RD44-511RES			24,500	AC100	155	155	56	0.31/0.39	40/54	9.6/8.2	約39/44	2端子	PF-091C(1コ)
◎	RD44-521RES			24,500	AC200						10/8.3			PF-091C-2(1コ)
⑦	RD44-512RES			48,500	AC100	250			0.66/0.80	39/52	20/17	約42/46		PF-091C(2コ)
⑦	RD44-522RES			48,500	AC200									PF-091C-2(2コ)
⑦	RD44-513RES			66,000	AC100	345			1.0/1.2	38/51	29/25	約43/48		PF-091C(3コ)
⑦	RD44-523RES			66,000	AC200						30/25			PF-091C-2(3コ)
◎	RD44-811RES			26,000	AC100	180	180	69	0.95/1.09	81/92	15/15	約46/49		PF-121(1コ)
◎	RD44-821RES			26,000	AC200						15/14			PF-121-2(1コ)
⑦	RD44-812RES			52,000	AC100	305			1.9/2.2	77/90	31/29	約49/52		PF-121(2コ)
◎	RD44-822RES			52,000	AC200						30/29			PF-121-2(2コ)
⑦	RD44-813RES			71,500	AC100	430			2.9/3.4	77/89	46/44	約51/54		PF-121(3コ)
⑦	RD44-823RES			71,500	AC200						45/43			PF-121-2(3コ)

※1. 付属のプラグコードにはコンセント差し込み用のプラグは付いておりませんのでご注意ください。
※2. 上記IP性能以上のキャビネットに取り付けた場合のキャビネットのIP性能を示します。当社判定基準による評価結果です。
■上記一部商品は、納期区分の変更(③→⑦)をさせていただきましたのでご了承ください。
■上記商品は、2024年5月より仕様変更(ファンの取付ねじの点数4点→2点)をさせていただきましたのでご了承ください。
ご注意 最大風量・最大静圧の測定方法はダブルチャンバー方式です。

■クリーム塗装、特殊電圧タイプにつきましては別途お問合わせください。
■オプションのフィルターにつきましては、662頁をご参照ください。

■電磁波シールド特性(当社測定方法による)

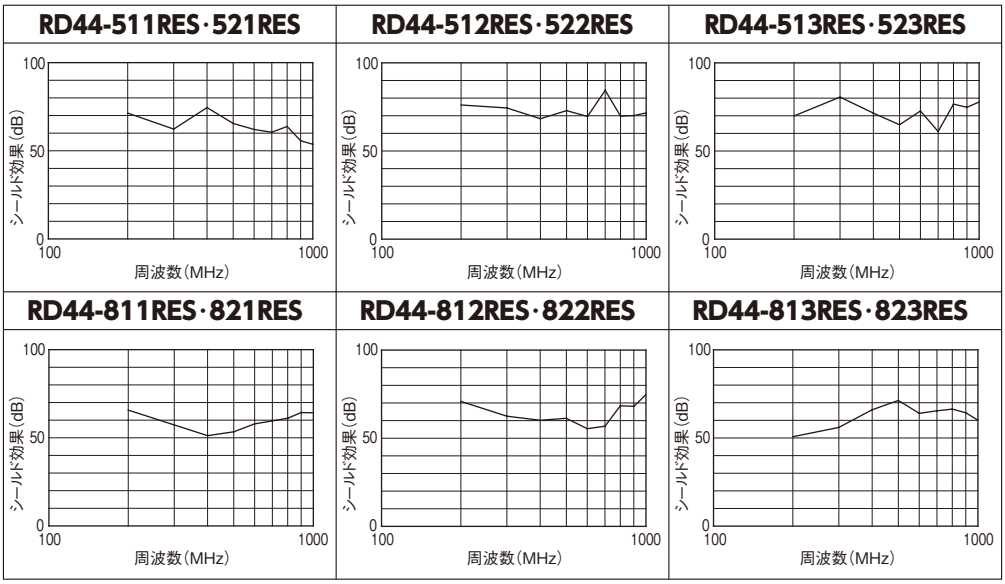

■使用上のお願い、騒音値に関するご注意は798頁をご参照ください。

■機種選定方法は熱対策機器選定ガイドをご利用ください。

2025-2026

CATALOG CONTENTS

ブレーカ・開閉器・端子台

新商品紹介 802

ご案内 803

協約形ブレーカ・汎用形ブレーカ・プラグインスリムブレーカ モデルチェンジのご案内 生産終了のご案内 804

- JISマーク制度およびJIS規格への対応 807
- ご注文の方法 807
- 本文の見方 808

目次

- 品名からの選定 808
- ブレーカ写真一覧 810
- 機種一覧 812

サーキットブレーカ 816

漏電ブレーカ 828

感震ブレーカー 840

プラグインブレーカ 843

ブレーカオプション 859

ブレーカ付属装置 866

開閉器 877

オートリセットブレーカ(ATパック) 881

エンクローズブレーカ 889

カバースイッチ 899

端子台 903





N-TEC 日東工業商品情報サイト

日東工業全カタログ製品情報閲覧サイトです。
最新情報・PDF図面ダウンロードが可能です。

https://ntec.nito.co.jp/

日東工業 N-TEC 検索

新商品紹介

NE-C サーキットブレーカ(協約形)

モデルチェンジ品は従来品(旧品名記号)の在庫がなくなり次第、販売します

805頁

50AF・60AF・100AF がモデルチェンジ　125AFが新発売



サーキットブレーカ
NE123CX



単3中性線欠相保護付
サーキットブレーカ
NK58WNX



感震機能付
サーキットブレーカ
NE53CX-MGU



ノントリップスイッチ
NT33X



MB配電箱
MB53X



協約形端子台
TK53X

GE-C 漏電ブレーカ(協約形)

モデルチェンジ品は従来品〈旧品名記号〉の在庫がなくなり次第、販売します

805頁



漏電ブレーカ
GE123CX



漏電ブレーカ
GE52CX



単3中性線欠相保護付
漏電ブレーカ
GK108WNX



分散型電源システム用
単3中性線欠相保護付
漏電ブレーカ
GK53WNX



感震機能付
単3中性線欠相
保護付漏電ブレーカ
GK108WNX-MGU



プラグインユニット付
漏電ブレーカ
(PSタイプ)
GE53CXPS

GX スリム漏電ブレーカ

832頁

2P1Eタイプ
機種追加



GX51A

NX スリム3Pサーキットブレーカ

823頁

GX スリム3P漏電ブレーカ

833頁

60AFタイプ
機種追加



NX63

60AFタイプ
機種追加



GX63

GE-C-EV EV・PHEV用 協約形漏電ブレーカ

837頁

漏電検知A形
(TypeA仕様)
に対応



GE52CX-EV

PNX PGX プラグインスリムブレーカ

806頁

モデルチェンジ 全機種を速結端子化



プラグインスリム
サーキットブレーカ
PNX51TA



CT内蔵プラグインスリム
サーキットブレーカ
PNX52TA-CT



漏電警報付プラグインスリム
サーキットブレーカ
PNX51TA-GA

機種追加



漏電表示付プラグインスリム
サーキットブレーカ
PNX51TA-GL

2P1Eタイプ
機種追加



プラグインスリム
漏電ブレーカ
PGX51TA

NE-S サーキットブレーカ(汎用形)

モデルチェンジ品は従来品(旧品名記号)の在庫がなくなり次第、販売します

806頁

モデルチェンジ 125AF・250AF・630AFが新発売



NE52SU



NE103SU



NE123SU



NE223SU



NE403SU



NE603SU

ご案内

新商品

●下記商品は、新商品として加わりました。

TBF-S ブレーカ用端子台・送り端子形……908頁

機種追加

●下記商品は、機種追加しました。

NA4050XA ハンドルロック……860頁

NA9062CXPL アイパワー用プラグインユニット
NA9062CXPH i plug(中・高容量用プラグインユニット・
NA9063CXPL アイパワー用)……857頁
NA9063CXPH

納期区分の変更

●一部商品は納期区分の変更をさせていただきましたのでご了承ください。

品名記号の変更

●下記商品は、2025年5月より品名記号を変更させていただきましたのでご了承ください。

NA9063XPS i plug-S(協約形プラグインユニット・アイセーバ・アイセーバコンパクト用……851頁

価格改定

●価格改定をさせていただきましたのでご了承ください。

「IECレール取り付け」について

対象商品は、IECレール35mm幅(TH35-7.5)に対応しています。

取扱い商品についてのご注意

取扱い商品

1.「取扱い商品」は他社の市販品のため、予告なく仕様の変更および販売を終了する場合がございますのであらかじめご了承ください。
2.「取扱い商品」について当社は製造物責任法(PL法)に定める製造業者ではありません。
3.仕様など詳細は、製造元メーカーによるものです。
4.「取扱い商品」の技術的なお問合わせは、製造元メーカーへ直接お問合わせをしていただきます。

PSEマークについて

定格電圧が100V以上300V以下、定格電流が100A以下の交流電路に使用するものが対象です。

「表示マーク」について

日東工業商品の機能などを簡単にご確認いただくために、各商品名横または下に表示マークを掲載していますのでご利用ください。表示マークの詳細は33・34頁をご覧ください。

生産終了品

●下記商品は、2025年1月をもちまして生産終了とさせていただきましたのでご了承ください。
(代替品はございませんのでご了承ください。)

TPJ 連結ユニット(アイセーバ用)
ニュートラル端子

●下記商品は、2025年1月をもちまして生産終了とさせていただきましたのでご了承ください。

生産終了品

OPEB プラスチックエンクローズブレーカ(家庭用発電システム対応)

納期区分	品名記号
★	OPEB60EKB 3P 20A
★	OPEB60EKB 3P 30A

代替品 P.892

OPEB プラスチックエンクローズブレーカ(基本タイプ・屋外用)

納期区分	品名記号
◎	OPEB60E 3P 20A
◎	OPEB60E 3P 30A

仕様変更

●下記商品は、2024年1月より仕様変更(キャップの色を透明色→非透明色)をさせていただきましたのでご了承ください。

NA8030T 棒圧着端子(プチスリムブレーカ・プラグインスリムブレーカ用)……861頁

●下記商品は、2024年5月より仕様変更(キャップの色を透明色→非透明色)をさせていただきましたのでご了承ください。

NA8030S 棒圧着端子(プチスリムブレーカ・プラグインスリムブレーカ用)……861頁

●下記商品は、2024年11月より順次仕様変更(協約形ブレーカのモデルチェンジ)をさせていただきますのでご了承ください。

PEB OPEB プラスチックエンクローズブレーカ……892頁
EB 普及形エンクローズブレーカ……889頁
WEB 防塵・防水形エンクローズブレーカ……890頁

●下記商品は、2024年6月より仕様変更(取付ベースの変更に伴うフカサ寸法の変更)をさせていただきましたのでご了承ください。

ATE-S リセッタ(安全ブレーカタイプ)……883頁

●下記商品は、2024年7月より仕様変更(ハンドルON・OFFカラー表示の色味変更)をさせていただきましたのでご了承ください。

CB32X 安全ブレーカ……824頁
GP-CX GN-CX 分岐用漏電ブレーカ……834頁

●下記商品は、2024年9月より仕様変更(形状変更)、品名記号を変更させていただきましたのでご了承ください。

X8-102A X8-103A 端子カバー……863頁

●下記商品は、2024年11月より仕様変更(IEC規格の表示削除)をさせていただきましたのでご了承ください。

NX53 スリム3Pサーキットブレーカ……823頁
NX53-PS プラグインユニット付スリム3Pサーキットブレーカ…849頁

●下記商品は、2025年1月より仕様変更(キャップの色を透明色→非透明色)をさせていただきましたのでご了承ください。

NA8030R 棒圧着端子(プチスリムブレーカ・プラグインスリムブレーカ用)……861頁

●下記商品は、2025年4月より順次仕様変更(協約形ブレーカのモデルチェンジ)をさせていただきますのでご了承ください。

ATE ATパック……884頁
ATEC ATパック・コントローラ付……885頁
ATEC-W 判別式ATパック……886頁
遠隔操作装置……888頁

●下記商品は、2025年8月より順次仕様変更(ハンドルの形状変更)をさせていただきますのでご了承ください。

NX NX-D NX-G……822頁
GX……832頁
NT NT-D……858頁

●下記商品は、2025年12月をもちまして生産終了とさせていただきますのでご了承ください。

生産終了予定品

DS-M 自動電源切替開閉器

納期区分	品名記号 形式番号	極数	定格電流	操作電圧
☆	DS32M	2P	30A	100V
☆				200V
☆	DS33M	3P	30A	100V
☆				200V
☆	DS62M	2P	60A	100V
☆				200V
☆	DS63M	3P	60A	100V
☆				200V

代替品 P.878

DS-MC 自動電源切替開閉器リレー内蔵型

品名記号 形式番号	極数	定格電流	操作電圧
DS32MC	2P	30A	100V
–	–	–	–
–	–	–	–
DS33MC	3P	30A	200V
DS62MC	2P	60A	100V
–	–	–	–
–	–	–	–
DS63MC	3P	60A	200V

■納期・価格は別途お問合わせください。

協約形ブレーカモデルチェンジのご案内

P.816

カセット式付属装置が後付可能になり、
仕様変更に迅速かつ柔軟に対応が可能です。



定格電流125Aを機種追加しました。
動力分岐回路として使用時に、
最大約50% 分電盤の小型化が可能です。

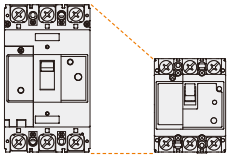

従来品:経済形　新商品:協約形



NE123CX 3P 125A

変更内容

- 50AF・60AFの短絡遮断容量が向上しました。
- 環境負荷削減のため、カドミレス接点を使用しています。
- カンタン後付けカセット式付属装置に対応しました。
- 過電流引外し方式を完全電磁式に統一しました。

■機種一覧は805頁をご参照ください。

汎用形サーキットブレーカモデルチェンジのご案内

P.820

機種追加によりラインアップを拡充しました。

- 50AF・100AF・400AF・800AFに定格電流を追加
- 125AF・250AF・630AFを追加



NE103SU 3P 100A

変更内容

- 全シリーズのカバー色をライトグレー色からグレーブルー色に変更しました。
- 50AF・100AFの短絡遮断容量が向上しました。

■機種一覧は806頁をご参照ください。

プラグインスリムブレーカモデルチェンジのご案内

P.846

定格電流30A二次側速結端子構造の機種を追加しました。

- 全機種を速結端子化で施工時間を短縮可能
- 電線φ2.6へ対応（30A）





PNX51TA 2P 30A



PNX52TA-GL 2P 20A

変更内容

- 漏電ブレーカに2P1Eタイプを機種追加しました。（PGX51TA）
- 漏電表示付タイプを追加。漏電発生時にLEDが点灯します。（PNX52TA-GL）

■機種一覧は806頁をご参照ください。

その他ブレーカ 機種追加のご案内

スリム3Pブレーカ 60AF

P.823-833

60AFをラインアップしました。
定格電流を60Aに変更する際、協約形ブレーカにすることなく、スリム3Pブレーカを使用することができます。



NX63 3P 60A

スリム漏電ブレーカ 2P1E

P.832

100Vの多回路分電盤などに使用可能な2P1Eタイプのスリム漏電ブレーカをラインアップしました。



GX51A 2P 20A

協約形ブレーカ　生産終了のご案内

生産終了品

■下記商品は、2024年11月をもちまして生産終了とさせていただきましたのでご了承ください。(代替品はございませんのでご了承ください。)

GE-WC 分散型電源システム用 漏電ブレーカ

納期区分	フレーム(定格電流)	品名記号
★	50AF	GE53WC

協約形ブレーカ　モデルチェンジのご案内

モデルチェンジ品は従来品〈旧品名記号〉の在庫がなくなり次第、販売します

■下記商品は、2024年11月よりモデルチェンジをさせていただきましたので、ご了承ください。

■サーキットブレーカ

納期区分	フレーム	従来品 品名記号		納期区分	フレーム(定格電流)	モデルチェンジ品 品名記号
〈サーキットブレーカ〉			P.816			
★	50AF	NE52C		㊙	50AF	NE52CX
				◎		NE52CHX
★	60AF	NE62C		㊙	60AF	NE62CX
★	100AF	NE102CA		㊙	100AF	NE102CX
★	50AF	NE53C		◎	50AF	NE53CHX
		NE53M		㊙		NE53CX
★	60AF	NE63C		㊙	60AF	NE63CX
★	100AF	NE103CA		㊙	100AF	NE103CX
—	125AF	従来品なし		◎	125AF	NE123CX
〈単3中性線欠相保護付サーキットブレーカ〉			P.827			
★	50AF	NK58N		◎	50AF	NK58WNX
★	60AF	NK68N		◎	60AF	NK68WNX
★	100AF	NK108NA		◎	100AF	NK108WNX
		NK108WNA				
〈感震機能付サーキットブレーカ〉			P.840			
★	50AF	NE53C-MGU		◎	50AF	NE53CX-MGU
★	60AF	NE63C-MGU		◎	60AF	NE63CX-MGU
★	100AF	NE103CA-MGU		◎	100AF	NE103CX-MGU

■漏電ブレーカ

納期区分	フレーム	従来品 品名記号		納期区分	フレーム	モデルチェンジ品 品名記号
〈漏電ブレーカ〉			P.828·837			
★	50AF	GE52C		㊙	50AF	GE52CX
★	60AF	GE62C		㊙	60AF	GE62CX
★	100AF	GE102CA		㊙	100AF	GE102CX
★	50AF	GE53C		㊙	50AF	GE53CX
		GE53WC				
★	60AF	GE63C		㊙	60AF	GE63CX
★	100AF	GE103CA		㊙	100AF	GE103CX
—	125AF	従来品なし		◎	125AF	GE123CX
—	50AF	従来品なし		◎	50AF	GE52CX-EV
〈単3中性線欠相保護付漏電ブレーカ〉			P.835			
★	50AF	GK58N		◎	50AF	GK58WNX
		GK58WN				
★	60AF	GK68N		◎	60AF	GK68WNX
		GK68WN				
★	100AF	GK108NA		◎	100AF	GK108WNX
		GK108WNA				
〈分散型電源システム用 単3中性線欠相保護付漏電ブレーカ〉			P.836			
★	50AF	GK53WN		◎	50AF	GK53WNX
★	60AF	GK63WN		◎	60AF	GK63WNX
★	100AF	GK103WN		◎	100AF	GK103WNX
〈感震機能付 単3中性線欠相保護付漏電ブレーカ〉			P.840			
★	50AF	GK58WN-MGU		◎	50AF	GK58WNX-MGU
★	60AF	GK68WN-MGU		◎	60AF	GK68WNX-MGU
★	100AF	GK108WNA-MGU		◎	100AF	GK108WNX-MGU
〈感震機能付分散型電源システム用単3中性線欠相保護付漏電ブレーカ〉			P.841			
★	50AF	GK53WN-MGU		◎	50AF	GK53WNX-MGU
★	60AF	GK63WN-MGU		◎	60AF	GK63WNX-MGU
★	100AF	GK103WN-MGU		◎	100AF	GK103WNX-MGU

■プラグインユニット付サーキットブレーカ

納期区分	フレーム	従来品 品名記号		納期区分	フレーム	モデルチェンジ品 品名記号
〈PSタイプ(i saver用分岐ブレーカ)〉			P.850			
★	50AF	NE52CPS		③	50AF	NE52CXPS
						NE52CHXPS
★	60AF	NE62CPS		③	60AF	NE62CXPS
★	100AF	NE102CAPS		③	100AF	NE102CXPS
★	50AF	NE53CPS		③	50AF	NE53CHXPS
		NE53MPS		※1		NE53CXPS
★	60AF	NE63CPS		◎	60AF	NE63CXPS
★	100AF	NE103CAPS		◎	100AF	NE103CXPS
—	125AF	従来品なし		③	125AF	NE123CXPS
〈PLタイプ(i power·Bタイプ用分岐ブレーカ)〉			P.852			
★	50AF	NE52CPL		③	50AF	NE52CXPL
						NE52CHXPL
★	60AF	NE62CPL		③	60AF	NE62CXPL
★	100AF	NE102CAPL		③	100AF	NE102CXPL
★	50AF	NE53CPL		③	50AF	NE53CHXPL
		NE53MPL				NE53CXPL
★	60AF	NE63CPL		③	60AF	NE63CXPL
★	100AF	NE103CAPL		③	100AF	NE103CXPL
—	125AF	従来品なし		③	125AF	NE123CXPL
〈PHタイプ(i power·Bタイプ用分岐ブレーカ)〉			P.852			
★	50AF	NE52CPH		③	50AF	NE52CXPH
						NE52CHXPH
★	60AF	NE62CPH		③	60AF	NE62CXPH
★	100AF	NE102CAPH		③	100AF	NE102CXPH
★	50AF	NE53CPH		③	50AF	NE53CHXPH
		NE53MPH				NE53CXPH
★	60AF	NE63CPH		③	60AF	NE63CXPH
★	100AF	NE103CAPH		③	100AF	NE103CXPH
—	125AF	従来品なし		③	125AF	NE123CXPH

※1. NE53CXPS 3P 15A·20A·30A·40A·50Aの納期区分は◎物流センター在庫品です。他の定格は③標準品(納期別)です。
※2. GE53CXPS 3P〔15A·20A·30A·40A·50A〕F30の納期区分は◎物流センター在庫品です。他の定格は③標準品(納期別)です。
※3. GE63CXPS 3P 60A[F30]の納期区分は◎物流センター在庫品です。[F100]の納期区分は③標準品(納期別)です。

■プラグインユニット付漏電ブレーカ

納期区分	フレーム	従来品 品名記号		納期区分	フレーム	モデルチェンジ品 品名記号
〈PSタイプ(i saver用分岐ブレーカ)〉			P.850			
★	50AF	GE52CPS		③	50AF	GE52CXPS
★	60AF	GE62CPS		③	60AF	GE62CXPS
★	100AF	GE102CAPS		③	100AF	GE102CXPS
★	50AF	GE53CPS		※2	50AF	GE53CXPS
★	60AF	GE63CPS		※3	60AF	GE63CXPS
★	100AF	GE103CAPS		◎	100AF	GE103CXPS
—	125AF	従来品なし		③	125AF	GE123CXPS
〈PLタイプ(i power·Bタイプ用分岐ブレーカ)〉			P.853			
★	50AF	GE52CPL		③	50AF	GE52CXPL
★	60AF	GE62CPL		③	60AF	GE62CXPL
★	100AF	GE102CAPL		③	100AF	GE102CXPL
★	50AF	GE53CPL		③	50AF	GE53CXPL
★	60AF	GE63CPL		③	60AF	GE63CXPL
★	100AF	GE103CAPL		③	100AF	GE103CXPL
—	125AF	従来品なし		③	125AF	GE123CXPL
〈PHタイプ(i power·Bタイプ用分岐ブレーカ)〉			P.853			
★	50AF	GE52CPH		③	50AF	GE52CXPH
★	60AF	GE62CPH		③	60AF	GE62CXPH
★	100AF	GE102CAPH		③	100AF	GE102CXPH
★	50AF	GE53CPH		③	50AF	GE53CXPH
★	60AF	GE63CPH		③	60AF	GE63CXPH
★	100AF	GE103CAPH		③	100AF	GE103CXPH
—	125AF	従来品なし		③	125AF	GE123CXPH

■ノントリップスイッチ

P.858

納期区分	フレーム	従来品 品名記号	納期区分	フレーム	モデルチェンジ品 品名記号
★	30AF	NT32	◎	30AF	NT32X
		NT33			NT33X
★	60AF	NT62A	—	—	—
★	100AF	NT102A	—	—	—
★	225AF	NT222	—	—	—

■協約形端子台

P.914

納期区分	定格電流	従来品 品名記号	納期区分	定格電流	モデルチェンジ品 品名記号
★	50A	TK53	◎	50A	TK53X
★	100A	TK103A	—	100A	—
—	125A	従来品なし	◎	125A	TK123X

汎用形ブレーカ　生産終了のご案内

生産終了品

■下記商品は、2024年12月をもちまして生産終了とさせていただきましたのでご了承ください。（代替品はございませんのでご了承ください。）

NE-S 汎用形ブレーカ（50AF 4Pタイプ）

納期区分	フレーム	品名記号
★	50AF	NE54SA
★		NE54SAB
★		NE54SAF

汎用形ブレーカ　モデルチェンジのご案内

モデルチェンジ品は従来品（旧品名記号）の在庫がなくなり次第、販売します

■下記商品は、2024年12月よりモデルチェンジをさせていただきましたのでご了承ください。

■表面形

P.820

納期区分	フレーム	従来品 品名記号	納期区分	フレーム	モデルチェンジ品 品名記号
★	50AF	NE52SA	◎	50AF	NE52SU
		NE53SA			NE53SU
		NE54SA	◎	100AF	NE104SU
★	100AF	NE102SA	※1		NE102SU
		NE103SA			NE103SU
		NE104SA	◎		NE104SU
—	125AF	従来品なし	㊥	125AF	NE122SU
		従来品なし			NE123SU
		従来品なし			NE124SU
★	225AF	NE223SA	◎	225AF	NE223SU
		NE224SA			NE224SU
—	250AF	従来品なし	㊥	250AF	NE253SU
		従来品なし			NE254SU
★	400AF	NE403SA	◎	400AF	NE403SU
		NE404SA			NE404SU
★	600AF	NE603SA	◎	600AF	NE603SU
		NE604SA			NE604SU
—	630AF	従来品なし	㊥	630AF	NE633SU
		従来品なし			NE634SU
★	800AF	NE803SA	◎	800AF	NE803SU
★	1000AF	NE1003SA	◎	1000AF	NE1003SU
★	1250AF	NE1253SA	◎	1250AF	NE1253SU

■裏面形

P.820

納期区分	フレーム	従来品 品名記号	納期区分	フレーム	モデルチェンジ品 品名記号
★	50AF	NE52SAB	㊥	50AF	NE52SUB
		NE53SAB			NE53SUB
		NE54SAB	㊥	100AF	NE104SUB
★	100AF	NE102SAB			NE102SUB
		NE103SAB			NE103SUB
		NE104SAB			NE104SUB
—	125AF	従来品なし	㊥	125AF	NE122SUB
		従来品なし			NE123SUB
		従来品なし			NE124SUB
★	225AF	NE223SAB	㊥	225AF	NE223SUB
		NE224SAB			NE224SUB
—	250AF	従来品なし	㊥	250AF	NE253SUB
		従来品なし			NE254SUB
★	400AF	NE403SAB	㊥	400AF	NE403SUB
		NE404SAB			NE404SUB
★	600AF	NE603SAB	㊥	600AF	NE603SUB
		NE604SAB			NE604SUB
—	630AF	従来品なし	㊥	630AF	NE633SUB
		従来品なし			NE634SUB
★	800AF	NE803SAB	㊥	800AF	NE803SUB
★	1000AF	NE1003SAB	㊥	1000AF	NE1003SUB
★	1250AF	NE1253SAB	㊥	1250AF	NE1253SUB

■埋込形

P.820

納期区分	フレーム	従来品 品名記号	納期区分	フレーム	モデルチェンジ品 品名記号
★	50AF	NE52SAF	㊥	50AF	NE52SUF
		NE53SAF			NE53SUF
		NE54SAF	㊥	100AF	NE104SUF
★	100AF	NE102SAF			NE102SUF
		NE103SAF			NE103SUF
		NE104SAF			NE104SUF
—	125AF	従来品なし	㊥	125AF	NE122SUF
		従来品なし			NE123SUF
		従来品なし			NE124SUF
★	225AF	NE223SAF	㊥	225AF	NE223SUF
		NE224SAF			NE224SUF
—	250AF	従来品なし	㊥	250AF	NE253SUF
		従来品なし			NE254SUF
★	400AF	NE403SAF	㊥	400AF	NE403SUF
		NE404SAF			NE404SUF
★	600AF	NE603SAF	㊥	600AF	NE603SUF
		NE604SAF			NE604SUF
—	630AF	従来品なし	㊥	630AF	NE633SUF
		従来品なし			NE634SUF
★	800AF	NE803SAF	㊥	800AF	NE803SUF
★	1000AF	NE1003SAF	㊥	1000AF	NE1003SUF
★	1250AF	NE1253SAF	㊥	1250AF	NE1253SUF

■プラグインユニット付サーキットブレーカ・汎用形

〈PHタイプ（i power・Fタイプ、Eタイプ用分岐ブレーカ）〉

P.855

納期区分	フレーム	従来品 品名記号	納期区分	フレーム	モデルチェンジ品 品名記号
★	100AF	NE103SAPH	㊥	100AF	NE103SUPH
★	225AF	NE223SAPH	㊥	225AF	NE223SUPH
★	400AF	NE403SAPH	㊥	400AF	NE403SUPH
★	600AF	NE603SAPH	㊥	600AF	NE603SUPH

■ブレーカオプション

〈絶縁バリア〉

P.859

納期区分	従来品 品名記号	納期区分	モデルチェンジ品 品名記号
★	NA3050SA	◎	NA3100SU
★	NA3100SA		

〈ハンドルロック〉

納期区分	従来品 品名記号	納期区分	モデルチェンジ品 品名記号
★	NA4050SA	—	—
★	NA4100SA	—	—

※1. NE102SU・103SU［15A・20A・30A・40A］の納期区分は受注品です。
［50A・60A・75A・100A］の納期区分は◎物流センター在庫品です。

プラグインスリムブレーカ　モデルチェンジのご案内

■下記商品は、2024年1月よりモデルチェンジをさせていただきましたので、ご了承ください。

■サーキットブレーカ

〈サーキットブレーカ〉

P.846

納期区分	従来品 品名記号	納期区分	モデルチェンジ品 品名記号
★	PNX51T	◎	PNX51TA
★	PNX51		
★	PNX52T	◎	PNX52TA
★	PNX52		

〈CT内蔵サーキットブレーカ〉

P.846

納期区分	従来品 品名記号	納期区分	モデルチェンジ品 品名記号
★	PNX52-CT	◎	PNX52TA-CT

〈漏電警報付サーキットブレーカ〉

P.847

納期区分	従来品 品名記号	納期区分	モデルチェンジ品 品名記号
★	PNX51T-GA	◎	PNX51TA-GA
★	PNX51-GA		
★	PNX52T-GA	◎	PNX52TA-GA
★	PNX52-GA		

〈漏電表示付サーキットブレーカ〉

P.847

納期区分	従来品 品名記号	納期区分	モデルチェンジ品 品名記号
—	従来品なし	◎	PNX51TA-GL
		◎	PNX52TA-GL

■漏電ブレーカ

〈漏電ブレーカ〉

P.848

納期区分	従来品 品名記号	納期区分	モデルチェンジ品 品名記号
—	従来品なし	◎	PGX51TA
★	PGX52T	◎	PGX52TA
★	PGX52		

JISマーク制度およびJIS規格への対応

ブレーカは、全機種「JIS Q1000に基づく適合性評価、製品規格への自己適合宣言指針」にしたがって自己適合宣言を行い、平成20年10月1日以降の生産品は各JIS規格に適合しています。

●自己適合宣言書



JIS Q 1000に基づく自己適合宣言書

No. 202501-01

この文書は、JIS Q 1000に基づき作成された自己適合宣言書である。

発行者の名称	日東工業株式会社
発行者の住所	愛知県長久手市蟹原2201番地
宣言対象	サーキットブレーカ

上記の宣言の対象は、次のJISの要求事項に適合している。

JIS番号	JIS C 8201-2-1	JIS C 8211
規格名称	低圧開閉装置及び制御装置 ー第2-1部：回路遮断器（配線用遮断器及びその他の遮断器）	住宅及び類似設備用配線用遮断器
発効年月日	2021年9月21日改正	2021年3月22日改正

追加情報：支援文書として「形式試験成績書」を用意しておりますので、必要に応じてご請求ください。

問合せ先	日東工業株式会社 お客様相談センター 〒480-1189 愛知県長久手市蟹原2201番地 TEL(0561)-64-0152

2025年04月01日

日東工業株式会社 生産本部長 佐藤嘉尚

JIS Q 1000に基づく自己適合宣言書

No. 202501-02

この文書は、JIS Q 1000に基づき作成された自己適合宣言書である。

発行者の名称	日東工業株式会社
発行者の住所	愛知県長久手市蟹原2201番地
宣言対象	漏電ブレーカ

上記の宣言の対象は、次のJISの要求事項に適合している。

JIS番号	JIS C 8201-2-2	JIS C 8221	JIS C 8222
規格名称	低圧開閉装置及び制御装置ー第2-2部：漏電遮断器	住宅及び類似設備用漏電遮断器ー過電流保護装置なし（RCCBs）	住宅及び類似設備用漏電遮断器ー過電流保護装置付き（RCBOs）
発効年月日	2021年9月21日改正	2021年3月22日改正	2021年3月22日改正

追加情報：支援文書として「形式試験成績書」を用意しておりますので、必要に応じてご請求ください。

問合せ先	日東工業株式会社 お客様相談センター 〒480-1189 愛知県長久手市蟹原2201番地 TEL(0561)-64-0152

2025年04月01日

日東工業株式会社 生産本部長 佐藤嘉尚

■ご注文の方法

サーキットブレーカ

形式番号	接続方法	極数	定格電流	付属装置
NE52CX		2P	5A	

NE-C	協約形
NE	経済形
NE-S	汎用形
NX	スリムブレーカ
NX-GA	漏電表示付
NX	スリム3Pブレーカ
CB	安全ブレーカ
NTS・NT	ノントリップスイッチ
NE-G	漏電警報付
NK-WN	単3中性線欠相保護付
NE-N-GT	漏電警報・単3中性線欠相保護付
NE-C-MGU NX-MGU	感震ブレーカー
PN	プチスリム
PNX	プラグインスリムブレーカ
PNX-CT	CT内蔵
PNX-GA	漏電警報付
PNX-GL	漏電表示付

なし	表面形
B	裏面形
F	埋込形
PL PH PS	プラグインユニット付

2P
3P
4P

A	警報スイッチ付
AT	リード線端子台 警報スイッチ付
S	補助スイッチ付
ST	リード線端子台 補助スイッチ付
V	電圧引外し装置付
VT	リード線端子台 電圧引外し装置付

漏電ブレーカ

形式番号	接続方法	極数	定格電流	定格感度電流	定格電圧	付属装置
GE53A		3P	50A	F30		

GE-C GE-C-EV	協約形
GE	経済形
GN	ソルダーレス端子形
GP	〃
GE-N・GP-N GK-WN	単3中性線欠相保護付
GK-WN GE-NA	分散型電源システム用
GX	スリムブレーカ
GX	スリム3Pブレーカ
GK-WN-MGU GX-MGU GX-N-MGU	感震ブレーカー
PG	プチスリム
PGX	プラグインスリムブレーカ

なし	表面形
B	裏面形
F	埋込形
PL PH PS	プラグインユニット付

2P
3P

F15	高速形	15mA
F30		30mA
F100		100mA
FV		感度電流切換
DV	時延形	感度電流切換
FDV	高速時延切換形	感度電流切換

なし	下記以外
H	定格電圧415V対応（スリムブレーカは240V対応）

A	警報スイッチ付
AT	リード線端子台 警報スイッチ付
S	補助スイッチ付
ST	リード線端子台 補助スイッチ付
T	テストリード線付
TT	リード線端子台 テストリード線付
MG	メグ測定スイッチ付

■サーキットブレーカのご注文方法

サーキットブレーカの品名記号は「形式番号＋極数＋定格電流」を下記のようにご用命ください。

【例】**NE52A 2P 20A**

■漏電ブレーカのご注文方法

漏電ブレーカの品名記号は「形式番号＋極数＋定格電流＋定格感度電流」を下記のようにご用命ください。

【例】**GE52CX 2P 20A F30**

感度電流の記号の見方

F…高速形	D…時延形	V…切換形

本文の見方

NE-C サーキットブレーカ（協約形）



	モータ保護兼用（モータブレーカ）※				モータ保護兼用※	
アンペアフレーム	50AF		50AF		60AF	
形式番号	NE52CX	NE53CX	NE52CHX	NE53CHX	NE62CX	NE63CX
極数・素子数	2P2E	3P3E	2P2E	3P3E	2P2E	3P3E
定格電流 A（基準周囲温度40℃）	5 10 15 20 30 32 40 50	1.4 2.6 4.2 5 5.5 7.4 9 10 / 0.2 0.4 0.75 — 1 1.5 1.9 2.2 / 15 16 20 25 30 32 40 45 50 / — 3.7 — 5.5 — 7.5 — 11 —	5 10 15 20 30 32 40 50	5 10 15 20 30 40 50	60	60 / 15
適用電動機容量kW（三相200V・単相100V）	0.4 0.75 — — — — — —	— 3.7 — 5.5 — 7.5 — 11 —				
定格絶縁電圧 V AC	250		500		250	
定格絶縁電圧 V DC	—		—		—	
定格遮断容量 kA JIS C 8201-2-1 Ann2 AC 415V	—		2.5		—	
定格遮断容量 kA JIS C 8201-2-1 Ann2 AC 200V	5		5		5	
過電流引外し方式	完全電磁		完全電磁		完全電磁	
端子構造	線押え端子 M5		線押え端子 M5		圧着端子用 M6	
適合圧着端子	R2-5～CB22-5S		R2-5～CB22-5S		R2-6～CB22-6S	
逆接続	可		可		可	
適合規格	JIS C 8201-2-1 Ann2		JIS C 8201-2-1 Ann2		JIS C 8201-2-1 Ann2	
標準付属品	端子カバー、取付ねじ、木ねじ、封印プレート レールホルダ、レールホルダバネ		端子カバー、取付ねじ、木ねじ、封印プレート レールホルダ、レールホルダバネ		端子カバー、取付ねじ、木ねじ、封印プレート レールホルダ、レールホルダバネ	

適用電動機容量
モータ保護兼用の場合に表示してあります。

仕様が一覧表形式で確認できます。

詳細な寸法をご利用の場合は、納入仕様書をご参照ください。
（ホームページからダウンロードが可能です。）

●表面形

モデルチェンジ品は従来品（旧品名記号）の在庫がなくなり次第、販売します　モデルチェンジ

納期区分	品名 形式番号	記号 極数	定格電流			標準価格 円	外形寸法 mm A	B	C	D	取付穴明寸法 mm F	G	H	旧品名記号
在	NE52CX	2P	5A 10A 15A 20A 30A 32A			3,450	50				—			NE52C
在	NE52CX	2P	32A一P（放熱板付）			3,650								
在						5,600								

目次（品名からの選定）

ブレーカ

サーキットブレーカ

NE-C サーキットブレーカ（協約形）……816
NE サーキットブレーカ（経済形）……817
NE-S サーキットブレーカ（汎用形）……820
NX スリムサーキットブレーカ……822
NX-D スリムサーキットブレーカ・直流用（DC125V）……822
NX-G 漏電表示付スリムサーキットブレーカ……822
NX スリム3Pサーキットブレーカ……823
CB 安全ブレーカ……824
NE-G 漏電警報付サーキットブレーカ（経済形）……825
NE-N-GT 漏電警報・単3中性線欠相保護付サーキットブレーカ（経済形）…826
NK-WN 単3中性線欠相保護付サーキットブレーカ（協約形）…827
NE-N 単3中性線欠相保護付サーキットブレーカ（経済形）…827

漏電ブレーカ

GE-C 漏電ブレーカ（協約形）……828
GE 漏電ブレーカ（経済形）……829
GX スリム漏電ブレーカ……832
GX スリム3P漏電ブレーカ……833
GP-CX GN-CX 分岐用漏電ブレーカ……834
GP GN JIS互換性形漏電ブレーカ……834
GP-N 単3中性線欠相保護付漏電ブレーカ・JIS互換性形…835
GK-WN 単3中性線欠相保護付漏電ブレーカ（協約形）……835
GK-WN GE-N 分散型電源システム用
単3中性線欠相保護付漏電ブレーカ……836
GE-C-EV EV・PHEV用協約形漏電ブレーカ……837
GE-N 単3中性線欠相保護付漏電ブレーカ（経済形）……838
KD-L 漏電保護タップ……839

感震ブレーカー

NE-C-MGU 感震機能付サーキットブレーカ……840
GK-WN-MGU 感震機能付・単3中性線欠相保護付漏電ブレーカ…840
GK-WN-MGU 感震機能付・分散型電源システム用
単3中性線欠相保護付漏電ブレーカ…841
NX-MGU 感震機能付スリム3Pサーキットブレーカ……842
GX-MGU 感震機能付スリム3P漏電ブレーカ……842
GX-N-MGU 感震機能付・分散型電源システム兼用
単3中性線欠相保護付スリム3P漏電ブレーカ…843

プラグインブレーカ

●プチスリムタイプ（プチパネル・プチセーバ用分岐ブレーカ）

PN プチスリムサーキットブレーカ……843
PG プチスリム漏電ブレーカ……844
PG-EV EV・PHEV用プチスリム漏電ブレーカ……844
PN-NS 単3分岐回路用ニュートラルスイッチ付プチスリムサーキットブレーカ…845
PN-A 分散型電源システム連系用プチスリムサーキットブレーカ…845

●プラグインタイプ
（i saver（協約形プラグイン電灯・動力・小型動力分電盤）用分岐ブレーカ）

PNX プラグインスリムサーキットブレーカ……846
PNX-CT CT内蔵プラグインスリムサーキットブレーカ…846
PNX-GA 漏電警報付プラグインスリムサーキットブレーカ…847
PNX-GL 漏電表示付プラグインスリムサーキットブレーカ…847
PGX プラグインスリム漏電ブレーカ……848
NX-PS プラグインユニット付スリム3Pサーキットブレーカ…849
GX-PS プラグインユニット付スリム3P漏電ブレーカ……849
NE-PS プラグインユニット付サーキットブレーカ……850
GE-PS プラグインユニット付漏電ブレーカ……850
NA-PS i plug-s（協約形プラグインユニット・アイセーバ・アイセーバコンパクト用）…851

●プラグインユニット付タイプ
（i power（プラグイン幹線分岐盤）用分岐ブレーカ）

NE-PL NE-PH NE-SPH
プラグインユニット付サーキットブレーカ…852・854・855
GE-PL GE-PH
プラグインユニット付漏電ブレーカ……853・855・856
NA-PL NA-PH i plug（中・高容量用プラグインユニット・アイパワー用）…857

ブレーカオプション



NA 裏面形バックスタッドセット、埋込形フラッシュプレート、
端子カバー、絶縁バリア、ハンドルロック、ロックアウト金具、
外部操作ハンドル、レールホルダセット、レールホルダ、棒圧着端子
端子アダプタ ……859
X8 ブレーカ補修パーツ ……863
端子カバー、端子ねじ、放熱板、ハンドルロック

ブレーカ付属装置



ブレーカ内部付属装置 ……866
ブレーカ内部付属装置 組合わせ一覧表 ……868
協約形ブレーカ用カセット付属装置(後付け) ……871
協約形ブレーカ・スリム3Pブレーカ用カセット付属装置(後付け) …872
経済形ブレーカ用カセット付属装置(後付け) ……873
ブレーカ付属装置の仕様 ……874
適合圧着端子・接続導体・締付トルク ……875

開閉器



NT ノントリップスイッチ ……858
NT-D 太陽光発電用直流開閉器 ……858
DS 切替開閉器(手動) ……877
DS-MC 自動電源切替開閉器 リレー内蔵型 ……878
DS-M 自動電源切替開閉器 ……878
Y2 電源切替開閉器 ……879
W2 WN2 電源切替開閉器……880

オートリセットブレーカ



ATE-S リセッタ(安全ブレーカタイプ) ……883
ATE ATパック ……884
ATEC ATパック・コントローラ付 ……885
ATEC-W 判別式ATパック ……886
ATE-415V ATパック・ダウントランスタイプ(AC415V対応)…887
遠隔操作装置 ……888

エンクローズブレーカ



EB 普及形エンクローズブレーカ ……889
WEB 防塵・防水形エンクローズブレーカ……890
MB MB配電函 ……891
PEB OPEB プラスチックエンクローズブレーカ ……892

ブレーカ使用上のご注意 ……895
感電ブレーカ設置場所の選定とご使用について ……896
定期点検 ……896
ブレーカ 絶縁抵抗測定および耐電圧試験について ……896
トップランナーモータ採用時のブレーカ選定に関するご注意……897

カバースイッチ



●単投
CKS CKL カバースイッチ……899
●双投
DCS 切換カバースイッチ ……899
X8 カバースイッチ補修パーツ ……900
中性銅バー、開閉器ヒューズ
カバースイッチ 使用上のご注意 ……902

端子台



TBE TBF 固定式端子台(経済形) ……904
TBT 二段形端子台 ……906
TBF-J ブレーカ用端子台(経済形)
ジョイントバー付……907
TBF-W ブレーカ用端子台(経済形)ワイドバー付 ……908
TBF-S ブレーカ用端子台(経済形)送り端子形……908
X8 端子台補修パーツ ……909
TB 端子台オプション ……909
ジョイントバー、ワイドバー、絶縁バリア
TBZ-A ブレーカ用端子台(リペア端子形)……910
TBZ-AE アース端子台(リペア端子形) ……910
TBZ-T 端子ユニット ……910
TBZ ブレーカ用端子台(直締端子形)……910
TBZ-Q ブレーカ用端子台(スプリング端子形)……911
TBP 電子用端子台(一種耐熱登録品) ……912
TBJ 分岐端子台 ……913
TBS スタッド端子台 ……914
TK 協約形端子台 ……914
TP プチスリム送り端子台 ……914
一種耐熱端子台について ……915
防爆用端子台について ……915
レール式端子台……916
経済形ターミナルユニット、ねじアップ形ターミナルユニット、
エンドプレート、二段形ターミナルユニット、
二段形エンドプレート
レール式端子台オプション……916
記名板、端子カバー、IECレール、ストッパー、レールキャップ
TPB 送り端子ユニット(アイセーバ用) ……918
HP-J 一次送り端子台……918
小形圧着端子 ……918
端子台 使用上のご注意……919

ねじ端子構造

サーキットブレーカ

協約形

NE-C 50～125AF
協約形 P.816



経済形

NE 50～800AF
経済形 P.817



汎用形

NE-S 50～1250AF
汎用形 P.820



単3中性線欠相保護付

NK-WN 50～100AF
協約形 P.827



NE-N 50～400AF
経済形 P.827



漏電警報付

NE-G 50～400AF
経済形 P.825



NE-N-GT 50～400AF
単3中性線欠相保護付 経済形 P.826



ねじ式分電盤用

NX 50AF
スリムサーキットブレーカ P.822



NX 50AF・60AF
スリム3Pサーキットブレーカ P.823



CB 30AF
安全ブレーカ P.824



裏面形

NE-B 50～800AF
経済形 P.817



NE-SB 50～1250AF
汎用形 P.820



埋込形

NE-F 50～800AF
経済形 P.817



NE-SF 50～1250AF
汎用形 P.820



感震ブレーカー

NE-C-MGU 50～100AF P.840



NX-MGU 50AF・60AF
スリム3Pサーキットブレーカ P.842



漏電ブレーカ

協約形

GE-C 50～125AF
協約形 P.828



経済形

GE 50～800AF
経済形 P.829



単3中性線欠相保護付

GK-WN 50～100AF
協約形 P.835



GE-N 50～400AF
経済形 P.838



分散型電源システム用

GK-WN GE-N 50～400AF
単3中性線欠相保護付 P.835



協約形

GE-C-EV 50AF
EV・PHEV用協約形漏電ブレーカ P.837



ねじ式分電盤用

GX 50AF
スリム漏電ブレーカ P.832



GX 50AF・60AF
スリム3P漏電ブレーカ P.833



GP-CX GN-CX 30AF
分岐用漏電ブレーカ P.834



JIS互換性形漏電ブレーカ

GP GN 30AF P.834



GP-N 30AF
単3中性線欠相保護付 P.835



裏面形

GE-B 50～800AF
経済形 P.829



埋込形

GE-F 50～800AF
経済形 P.829



感震ブレーカー

GK-WN-MGU 50～100AF
分散型電源システム用 P.840・841



GX-N-MGU 50AF・60AF
分散型電源システム兼用 P.843



GX-MGU 50AF・60AF
スリム3P漏電ブレーカ P.842



プラグイン端子構造

プチスリムブレーカ（プチパネル、プチセーバ用分岐ブレーカ）

サーキットブレーカ

PN 30AF P.843

プチスリムサーキットブレーカ



15・20・30A　30A

漏電ブレーカ

PG 30AF P.844

プチスリム漏電ブレーカ



15・20・30A　30A

機能付タイプ P.845・844

- PN-NS 単3分岐回路用ニュートラルスイッチ付プチスリムサーキットブレーカ
- PG-EV EV・PHEV用プチスリム漏電ブレーカ

幅18㎜の小型高性能ブレーカ



プラグインブレーカ（協約形プラグイン電灯、動力、小型動力分電盤用分岐ブレーカ）

サーキットブレーカ

PNX 50AF P.846

プラグインスリムサーキットブレーカ



NX-PS 50AF・60AF P.849

プラグインユニット付スリム3Pサーキットブレーカ



NE-PS 50～125AF P.850

プラグインユニット付サーキットブレーカ



漏電ブレーカ

PGX 50AF P.848

プラグインスリム漏電ブレーカ



GX-PS 50AF・60AF P.849

プラグインユニット付スリム3P漏電ブレーカ



GE-PS 50～125AF P.850

プラグインユニット付漏電ブレーカ



機能付タイプ（サーキットブレーカ） P.846・847

- PNX-CT CT内蔵
- PNX-GA 漏電警報付
- PNX-GL 漏電表示付

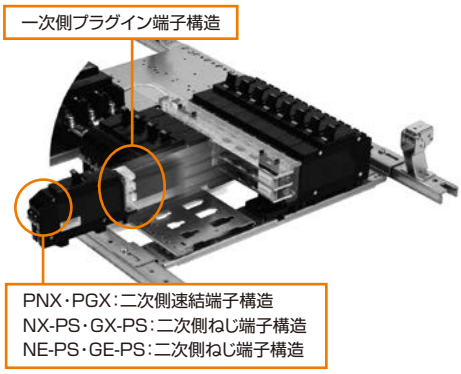

プラグインユニット付ブレーカ（プラグイン幹線分岐盤用分岐ブレーカ）

サーキットブレーカ

NE-PL 50～250AF P.852・854

プラグインユニット付サーキットブレーカ（PLタイプ）



NE-PH 50～600AF P.852・854・855

プラグインユニット付サーキットブレーカ（PHタイプ）



漏電ブレーカ

GE-PL 50～250AF P.853・855

プラグインユニット付漏電ブレーカ（PLタイプ）



GE-PH 50～600AF P.853・855・856

プラグインユニット付漏電ブレーカ（PHタイプ）



ご注意

プラグイン幹線分岐盤のタイプによりブレーカの種類（PL・PHタイプ）が異なりますので選定の際はご注意ください。

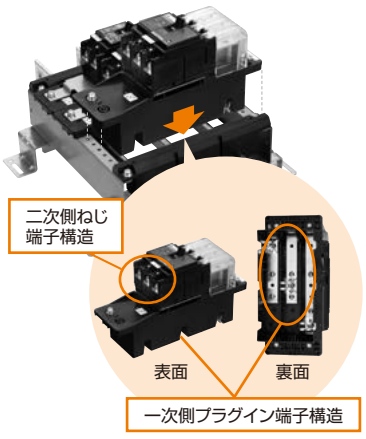

■サーキットブレーカ機種一覧表

●プラグインスリムブレーカ

AF	機種名	定格使用電圧 V		適合規格		定格電流 A																				掲載頁
		AC	DC	JIS C 8201-2-1 Ann2	JIS C 8211 Ann2	10	15	20	30	40	50	60	75	100	120	125	150	175	200	225	250	300	350	400	
50	PNX51TA	100	65	●			■	■	■																846
	PNX52TA	100/200-200	65	●			■	■	■																
	PNX52TA-CT	100/200-200	—	●			■	■	■																
	PNX51TA-GA	100	—	●			■	■	■																847
	PNX52TA-GA	200	—	●			■	■	■																
	PNX51TA-GL	100	—	●			■	■	■																
	PNX52TA-GL	200	—	●			■	■	■																

●プチスリム

AF	機種名	定格使用電圧 V		適合規格		定格電流 A																				掲載頁
		AC	DC	JIS C 8201-2-1 Ann2	JIS C 8211 Ann2	10	15	20	30	40	50	60	75	100	120	125	150	175	200	225	250	300	350	400	
30	PN31TA	100	65	●	●		■	■																	843
	PN31A	100	—	●	●				■																
	PN32TA	100/200	65	●	●		■	■	■																
	PN32A	100/200	—	●	●				■																
	PN32TA-NS	100/200	—		●			■																	845
50	PN53A	100/200	—	●	●		■	■	■	■	■														

●住宅分電盤用ブレーカ

AF	機種名	定格使用電圧 V		適合規格		定格電流 A																				掲載頁
		AC	DC	JIS C 8201-2-1 Ann2	JIS C 8211 Ann2	10	15	20	30	40	50	60	75	100	120	125	150	175	200	225	250	300	350	400	
30	CB32X	100-100/200	—		●	■	■	■	■																824

●スリムブレーカ

AF	機種名	定格絶縁電圧 V		適合規格			定格電流 A																			掲載頁
		AC	DC※1	JIS C 8201-2-1 Ann2	JIS C 8211 Ann2	IEC60947-2	10	15	20	30	40	50	60	75	100	120	125	150	175	200	225	250	300	350	400	
50	NX51A	265	65	●	●	●		■	■	■																822
	NX52A	265	65	●	●			■	■	■																
	NX52D	265	125	●				■	■	■																

※1. DCは定格使用電圧を示す。

●スリム3Pブレーカ

AF	機種名	定格絶縁電圧 V		適合規格		定格電流 A																			掲載頁
		AC	DC※1	JIS C 8201-2-1 Ann2	JIS C 8211 Ann2	10	15	20	30	40	50	60	75	100	120	125	150	175	200	225	250	300	350	400	
50	NX53	500	125	●			■	■	■	■	■														823
60	NX63	250	125	●								■													

※1. DCは定格使用電圧を示す。

●単3中性線欠相保護付ブレーカ

AF	機種名	定格使用電圧 V		適合規格		定格電流 A																			掲載頁
		AC	DC	JIS C 8201-2-1 Ann2	JIS C 8211 Ann2	10	15	20	30	40	50	60	75	100	120	125	150	175	200	225	250	300	350	400	
50	NK58WNX	100/200	—	●	●				■	■	■														827
60	NK68WNX	100/200	—	●	●							■													
100	NK108WNX	100/200	—	●	●							■	■	■											
50	NE58NA	100/200	—	●				■	■	■	■														
60	NE68NA	100/200	—	●								■													
100	NE108NA	100/200	—	●								■	■	■											
150	NE158NA	100/200	—	●											■	■	■								
225	NE228NA	100/200	—	●												■	■	■	■	■					
250	NE258NA	100/200	—	●																	■				
400	NE408NA	100/200	—	●																	■	■	■	■	

●協約形

AF	機種名	定格絶縁電圧 V		適合規格		定格電流 A																				掲載頁
		AC	DC	JIS C 8201-2-1 Ann2	JIS C 8211 Ann2	1.4	2.6	4.2	5	5.5	7.4	9	10	15	16	20	25	30	32	40	45	50	60	75	100	125	
50	NE52CX	250	—	●					■				■	■		■		■	■	■		■					816
	NE52CHX	500	—	●					■				■	■		■		■	■	■		■					
	NE53CX	250	—	●		■	■	■	■	■	■	■	■	■	■	■	■	■	■	■	■	■					
	NE53CHX	500	—	●					■				■	■		■		■		■		■					
60	NE62CX、63CX	250	—	●																			■				
100	NE102CX、103CX	250	—	●																			■	■	■		
125	NE123CX	250	—	●																						■	

●経済形

AF	機種名	定格絶縁電圧 V		適合規格		定格電流 A																						掲載頁
		AC	DC※1	JIS C 8201-2-1 Ann2	JIS C 8211 Ann2	15	20	30	40	50	60	75	100	120	125	150	175	200	225	250	300	350	400	500	600	700	800	
50	NE52A,53A	500	250	●		■	■	■	■	■																		817
60	NE62A,63A	500	250	●							■																	
100	NE102A,103A	600	250	●						■	■	■	■															
150	NE152A,153A※2	600	250	●										■	■	■												818
225	NE222,223	600	(250)	●											■	■	■	■	■									
250	NE252,253	600	(250)	●															■									
400	NE402A,403A	690	—	●															■	■	■	■						819
600	NE603Y	600	—	●																				■	■			
800	NE803Y	600	—	●																						■	■	

■上記の定格絶縁電圧DC(250)は、2Pは標準品です。(3Pは対応していません)
※1. DCは定格使用電圧を示す。
※2. 定格電流120Aは3Pのみです。

●漏電警報付ブレーカ

AF	機種名	定格使用電圧 V	感度電流 mA	適合規格		定格電流 A																	掲載頁
		AC		JIS C 8201-2-1 Ann2	JIS C 8211 Ann2	15	20	30	40	50	60	75	100	125	150	175	200	225	250	300	350	400	
50	NE53GA	100-200-415	FVH(30/100/500mA)	●			■	■	■	■													825
100	NE103GA	100-200-415	FVH(30/100/500mA)	●							■	■	■										
150	NE153GA	100-200-415	FVH(30/100/500mA)	●										■	■								
225	NE223GA	100-200-415	FVH(30/100/500mA)	●										■	■	■	■	■					
400	NE403GA	100-200-415	FVH(30/100/500mA)	●															■	■	■	■	

●漏電表示付スリムブレーカ

AF	機種名	定格使用電圧 V	感度電流 mA	適合規格		定格電流 A																	掲載頁
		AC		JIS C 8201-2-1 Ann2	JIS C 8211 Ann2	15	20	30	40	50	60	75	100	125	150	175	200	225	250	300	350	400	
50	NX51GA	100	F15·F30	●		■	■	■															822
	NX52GA	200	F15·F30	●		■	■	■															

●漏電警報・単3中性線欠相保護付

AF	機種名	定格使用電圧 V	感度電流 mA	適合規格		定格電流 A																	掲載頁
		AC		JIS C 8201-2-1 Ann2	JIS C 8211 Ann2	20	30	40	50	60	75	100	125	150	175	200	225	250	300	350	400		
50	NE58NA-GT	100/200	FVH(30/100/500mA)	●		■	■	■	■														826
60	NE68NA-GT	100/200	FVH(30/100/500mA)	●						■													
100	NE108NA-GT	100/200	FVH(30/100/500mA)	●						■	■	■											
150	NE158NA-GT	100/200	FVH(30/100/500mA)	●									■	■									
225	NE228NA-GT	100/200	FVH(30/100/500mA)	●									■	■	■	■	■						
250	NE258NA-GT	100/200	FVH(30/100/500mA)	●														■					
400	NE408NA-GT	100/200	FVH(30/100/500mA)	●														■	■	■	■		

●感震ブレーカー

AF	機種名	定格使用電圧 V	適合規格		定格電流 A																		掲載頁
		AC	JIS C 8201-2-1 Ann2	JIS C 8211 Ann2	10	15	20	30	40	50	60	75	100	120	125	150	175	200	225	250	300	350	400	
50	NE53CX-MGU	100-200	●					■	■	■														840
60	NE63CX-MGU	100-200	●								■													
100	NE103CX-MGU	100-200	●									■	■											

AF	機種名	定格使用電圧 V	適合規格		定格電流 A																		掲載頁
		AC	JIS C 8201-2-1 Ann2	JIS C 8211 Ann2	10	15	20	30	40	50	60	75	100	120	125	150	175	200	225	250	300	350	400	
50	NX53-MGU	100-200	●					■	■	■														842
60	NX63-MGU	100-200	●								■													

●汎用形

AF	機種名	定格絶縁電圧 V		適合規格		定格電流 A																											掲載頁
		AC	DC※1	JIS C 8201-2-1 Ann1, Ann2	IEC60947-2	15	20	30	40	50	60	75	100	125	150	175	200	225	250	300	350	400	500	600	630	700	800	900	1000	1200	1250		
50	NE52SU、53SU	690	(250)	●	●	■	■	■	■	■																							820
100	NE102SU、103SU、104SU	800	(250)	●	●	■	■	■	■	■	■	■	■																				
125	NE122SU、123SU、124SU	800	(250)	●	●								■																				
225	NE223SU、224SU※3	690	(250)	●	●								■	■	■	■	■																
250	NE253SU、254SU※3	690	(250)	●	●													■															
400	NE403SU、404SU	800	(250)	●	●												■	■	■	■	■												821
600	NE603SU、604SU	690	(250)	●	●																		■	■									
630	NE633SU、634SU	690	(250)	●	●																				■								
800	NE803SU	690	(250)	●	●																					■	■						
1000	NE1003SU	690	—	●	●																		400A～1000A(可調整)										
1250	NE1253SU	690	—	●	●																		500A～800A·1000A～1250A(可調整)										

■上記の定格絶縁電圧DC(250)は、受注品です。(4Pは対応していません)
※1. DCは定格使用電圧を示す。
※3. DC仕様の場合、3Pブレーカの左右極を使用した2P仕様(品名記号NE222SU、NE252SU)となります。

■漏電ブレーカ機種一覧表

●プラグインスリムブレーカ

AF	機種名	感度電流mA	定格使用電圧 V	適合規格			定格電流 A										掲載頁
			AC	JIS C 8201-2-2 Ann2	JIS C 8221 Ann2	JIS C 8222 Ann2	10	15	20	30	32	40	45	50	60	75	100	
50	PGX51TA	F15･F30	100	●				■	■	■								848
	PGX52TA	F15･F30	100-100/200-200	●				■	■	■								

●プチスリム

AF	機種名	感度電流mA	定格使用電圧 V	適合規格			定格電流 A										掲載頁
			AC	JIS C 8201-2-2 Ann2	JIS C 8221 Ann2	JIS C 8222 Ann2	10	15	20	30	32	40	45	50	60	75	100	
30	PG31TA	F15･F30	100	●		●		■	■									844
	PG31A	F15･F30	100	●		●				■								
	PG32TA	F15※1･F30	100-100/200	●		●		■	■	■								
	PG32A	F15･F30	100-100/200	●		●				■								
	PG32TA-EV	F15	100-100/200	●		●			■									

※1. PG32TAの定格感度電流15mAは、15A･20Aのみです。

●住宅分電盤用ブレーカ

AF	機種名	感度電流mA	定格使用電圧 V	適合規格			定格電流 A										掲載頁
			AC	JIS C 8201-2-2 Ann2	JIS C 8221 Ann2	JIS C 8222 Ann2	10	15	20	30	32	40	45	50	60	75	100	
30	GP31CX	F15･F30	100			●		■	■	■								834
	GP32CX	F15･F30	100-100/200-200			●		■	■	■								
	GN32CX	F15･F30	100-200		●					■								
	GP31S	F30	100			●				■								
	GP32	F15･F30	100-200			●		■	■	■								
	GN32	F15･F30	100-200		●					■								
	GN33	F30	100-200		●					■								
	GP38N	F30	100/200			●			■									835
	GP38SN	F30	100/200			●				■								

●スリムブレーカ

AF	機種名	感度電流mA	定格使用電圧 V	適合規格			定格電流 A										掲載頁
			AC	JIS C 8201-2-2 Ann2	JIS C 8221 Ann2	JIS C 8222 Ann2	10	15	20	30	32	40	45	50	60	75	100	
50	GX51A	F15･F30	100	●				■	■	■								832
	GX52A	F15･F30･F100	100-100/200-200	●		●		■	■	■								
		F30H	200-240	●		●		■	■	■								

●スリム3Pブレーカ

AF	機種名	感度電流mA	定格使用電圧 V	適合規格			定格電流 A										掲載頁
			AC	JIS C 8201-2-2 Ann2	JIS C 8221 Ann2	JIS C 8222 Ann2	10	15	20	30	32	40	45	50	60	75	100	
50	GX53	F30	100-200	●				■	■	■		■		■				833
		F100	100-200	●					■	■		■		■				
60	GX63	F30･F100	100-200	●											■			

●協約形

AF	機種名	感度電流mA	定格使用電圧 V	適合規格			定格電流 A																						掲載頁
			AC	JIS C 8201-2-2 Ann2	JIS C 8221 Ann2	JIS C 8222 Ann2	1.4	2.6	4.2	5	5.5	7.4	9	10	15	16	20	25	30	32	40	45	50	60	75	100	125				
50	GE52CX	F15･F30	100-200	●						■				■	■		■		■		■		■							828
		F100	100-200	●													■		■		■		■							
	GE52CX-EV	F15	100-200	●													■		■		■		■							837
	GE53CX	F15	100-200	●						■				■	■		■		■		■		■							828
		F30	100-200	●			■	■	■	■	■	■	■	■	■	■	■	■	■	■	■	■	■							
		F100	100-200	●													■		■		■		■							
60	GE62CX,63CX	F30･F100	100-200	●																			■							
100	GE102CX,103CX	F30･F100	100-200	●																			■	■	■					
125	GE123CX	F30･F100	100-200	●																						■				

●分散型電源システム用単3中性線欠相保護付ブレーカ※2

AF	機種名	感度電流mA	定格使用電圧 V	適合規格			定格電流 A																				掲載頁
			AC	JIS C 8201-2-2 Ann2	JIS C 8221 Ann2	JIS C 8222 Ann2	20	30	40	50	60	75	100	120	125	150	175	200	225	250	300	350	400					
50	GK53WNX	F30	100/200	●		●	■	■	■	■																	
60	GK63WNX	F30	100/200	●		●					■																836
100	GK103WNX	F30	100/200	●		●						■	■														
	GE103NA	F100	100/200	●							■	■	■														
150	GE153NA	F100	100/200	●										■	■	■											
225	GE223NA	FV(100/200/500)	100/200	●											■	■	■	■	■								
400	GE403NA	FV(100/200/500)	100/200	●																■	■	■	■				

※2. 内線規程（JEAC8001-2022）資料3-5-8［系統連系型小出力太陽光発電設備などの配線例］の逆接続可能型です。一般商用電力回路の逆接続には使用できません。

●経済形

AF	機種名	感度電流mA	定格使用電圧 V	適合規格			定格電流 A																							掲載頁
			AC	JIS C 8201-2-2 Ann2	JIS C 8221 Ann2	JIS C 8222 Ann2	20	30	40	50	60	75	100	120	125	150	175	200	225	250	300	350	400	500	600	700	800				
50	GE52A	F30	100-200-240	●			■	■	■	■																				829
	GE53A	F30H·F100H	100-200-415	●			■	■	■	■																				
60	GE62A	F30	100-200-240	●							■																			
	GE63A	F30H·F100H	100-200-415	●							■																			
100	GE102A	F30	100-200-240	●							■	■	■																	
		FV(100/200)	100-200-240	●							■	■	■																	
	GE103A	F30H	100-200-415	●							■	■	■																	
		FVH(100/200)	100-200-415	●							■	■	■																	
		DVH(100/200)	200-415	●							■	■	■																	
150	GE152A	F30	100-200-240	●											■	■														830
		FV(100/200)	100-200-240	●											■	■														
	GE153A	F30H	100-200-415	●										■	■	■														
		FVH(100/200)	100-200-415	●										■	■	■														
		DVH(100/200)	200-415	●										■	■	■														
225	GE223	F30H	100-200-415	●											■	■	■	■	■											
		FVH(100/200/500)	100-200-415	●											■	■	■	■	■											
		DVH(100/200/500)	100-200-415	●											■	■	■	■	■											
250	GE253	F30H	100-200-415	●																■										
		FVH(100/200/500)	100-200-415	●																■										
		DVH(100/200/500)	100-200-415	●																■										
400	GE403A	F30H	100-200-415	●																■	■	■	■							831
		FVH(100/200/500)	100-200-415	●																■	■	■	■							
		DVH(100/200/500)	200-415	●																■	■	■	■							
600	GE603Y	FDVH (100/200/500/1000)	100-200-415	●																				■	■					
800	GE803Y	FDVH (100/200/500/1000)	100-200-415	●																						■	■			

●単3中性線欠相保護付ブレーカ

AF	機種名	感度電流mA	定格使用電圧 V	適合規格			定格電流 A																		掲載頁
			AC	JIS C 8201-2-2 Ann2	JIS C 8221 Ann2	JIS C 8222 Ann2	20	30	40	50	60	75	100	120	125	150	175	200	225	250	300	350	400		
50	GK58WNX	F30·F100※1	100/200	●		●	■	■	■	■														835
60	GK68WNX	F30·F100	100/200	●		●					■														
100	GK108WNX	F30·F100	100/200	●		●					■	■	■												
50	GE58NA	F30	100/200	●			■	■	■	■															838
		F100	100/200	●				■	■	■															
60	GE68NA	F30	100/200	●							■														
		F100	100/200	●							■														
100	GE108NA	F30·F100	100/200	●							■	■	■												
150	GE158NA	F30·F100	100/200	●										■	■	■									
225	GE228NA	FV(100/200/500)	100/200	●											■	■	■	■	■						
		DV(100/200/500)	100/200	●											■	■	■	■	■						
250	GE258NA	FV(100/200/500)	100/200	●																■					
		DV(100/200/500)	100/200	●																■					
400	GE408NA	FV(100/200/500)	100/200	●																■	■	■	■		
		DV(100/200/500)	100/200	●																■	■	■	■		

※1. GK58WNXの定格感度電流F100は、40A·50Aのみです。

●感震ブレーカー

AF	機種名	感度電流mA	定格使用電圧 V	適合規格			定格電流 A										掲載頁
			AC	JIS C 8201-2-2 Ann2	JIS C 8221 Ann2	JIS C 8222 Ann2	10	15	20	30	32	40	45	50	60	75	100	
50	GK58WNX-MGU	F30	100/200	●		●				■		■		■				840
60	GK68WNX-MGU	F30	100/200	●		●									■			
100	GK108WNX-MGU	F30	100/200	●		●										■	■	
50	GK53WNX-MGU	F30	100/200	●		●						■		■				841
60	GK63WNX-MGU	F30	100/200	●		●									■			
100	GK103WNX-MGU	F30	100/200	●		●										■	■	
50	GX53-MGU	F30	100-200	●						■		■		■				842
	GX53N-MGU	F30	100/200			●				■		■		■				843
60	GX63-MGU	F30	100-200	●											■			842
	GX63N-MGU	F30	100/200			●									■			843

■インバータ対応について
当社漏電ブレーカはインバータ対応品です。詳細は895頁をご参照ください。

NE-C サーキットブレーカ（協約形）

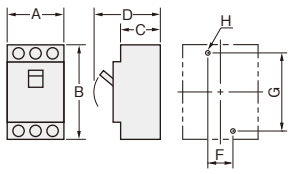



NE52CX　NE53CX　NE62CX　NE63CX　NE102CX　NE103CX　NE123CX

	モータ保護兼用（モータブレーカ）※				モータ保護兼用※	
アンペアフレーム	50AF		50AF		60AF	
形式番号	NE52CX	NE53CX	NE52CHX	NE53CHX	NE62CX	NE63CX
極数・素子数	2P2E	3P3E	2P2E	3P3E	2P2E	3P3E
定格電流A（基準周囲温度40℃）	5 10 15 20 30 32 40 50	1.4 2.6 4.2 5 5.5 7.4 9 10	5 10 15 20 30 32 40 50	5 10 15 20 30 40 50	60	60
適用電動機容量kW（三相200V・単相100V）	— 0.4 0.75 — — — — —	0.2 0.4 0.75 — 1 1.5 1.9 2.2				15
		15 16 20 25 30 32 40 45 50				
		— 3.7 — 5.5 — 7.5 — 11 —				
定格絶縁電圧V AC	250		500		250	
定格絶縁電圧V DC	—		—		—	
定格遮断容量kA JIS C 8201-2-1 Ann2 AC 415V	—		2.5		—	
定格遮断容量kA JIS C 8201-2-1 Ann2 AC 200V	5		5		5	
過電流引外し方式	完全電磁		完全電磁		完全電磁	
端子構造	線押え端子　M5		線押え端子　M5		圧着端子用　M6	
適合圧着端子	R2-5～CB22-5S		R2-5～CB22-5S		R2-6～CB22-6S	
逆接続	可		可		可	
適合規格	JIS C 8201-2-1 Ann2		JIS C 8201-2-1 Ann2		JIS C 8201-2-1 Ann2	
標準付属品	端子カバー、取付ねじ、木ねじ、封印プレート レールホルダ、レールホルダバネ		端子カバー、取付ねじ、木ねじ、封印プレート レールホルダ、レールホルダバネ		端子カバー、取付ねじ、木ねじ、封印プレート レールホルダ、レールホルダバネ	

	モータ保護兼用※		
アンペアフレーム	100AF		125AF
形式番号	NE102CX	NE103CX	NE123CX
極数・素子数	2P2E	3P3E	3P3E
定格電流A（基準周囲温度40℃）	60 75 100	60 75 100	125
		15 18.5 22	
定格絶縁電圧V AC	250		250
定格絶縁電圧V DC	—		—
定格遮断容量kA JIS C 8201-2-1 Ann2 AC 200V	5		5
過電流引外し方式	完全電磁		完全電磁
端子構造	圧着端子用　M8		圧着端子用　M8
適合圧着端子	R5.5-8～CB60-8		R5.5-8～CB60-8
逆接続	可		可
適合規格	JIS C 8201-2-1 Ann2		JIS C 8201-2-1 Ann2
標準付属品	端子カバー、取付ねじ、木ねじ、封印プレート レールホルダ、レールホルダバネ、圧着端子		端子カバー、取付ねじ、木ねじ、封印プレート レールホルダ、レールホルダバネ、圧着端子

※. トップランナーモータをご採用の際はご注意願います。モータの始動条件は897頁をご参照ください。
■放熱板もございますので別途ご用命ください。

●表面形

モデルチェンジ品は従来品（旧品名記号）の在庫がなくなり次第、販売します　モデルチェンジ

納期区分	品名記号 形式番号	極数	定格電流			標準価格 円	外形寸法 mm A	B	C	D	取付穴明寸法 mm F	G	H	旧品名記号
㊞	NE52CX	2P	5A 10A 15A 20A 30A 32A			3,450	50	98	60	78	—	84	M4	NE52C
㊞	NE52CX	2P	32A–P（放熱板付）			3,650								
㊞	NE52CX	2P	40A 50A			5,600								
㊞	NE53CX	3P	1.4A 2.6A 4.2A 5A 5.5A 7.4A 9A 10A 15A 16A 20A 25A 30A 32A			4,900	75				25			NE53C NE53M
㊞	NE53CX	3P	40A 45A 50A			6,800								
◎	NE52CHX	2P	5A 10A 15A 20A 30A 32A			3,450	50				—			NE52C
◎	NE52CHX	2P	40A 50A			5,600					—			
◎	NE53CHX	3P	5A 10A 15A 20A 30A			4,900	75				25			NE53C
◎	NE53CHX	3P	40A 50A			6,800								
㊞	NE62CX	2P	60A			5,600	50				—			NE62C
㊞	NE63CX	3P	60A			6,800	75				25			NE63C
㊞	NE102CX	2P	60A 75A 100A			13,000	50				—			NE102CA
㊞	NE103CX	3P	60A 75A 100A			15,500	75				25			NE103CA
◎	NE123CX	3P	125A			23,500	75				25			—

新

NE サーキットブレーカ（経済形）

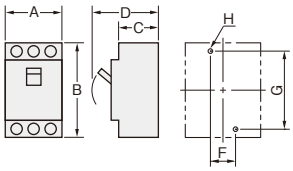



NE52A　NE53A　NE62A　NE63A　NE102A　NE103A

		モータ保護兼用※1					
アンペアフレーム		50AF		60AF		100AF	
形式番号		NE52A	NE53A	NE62A	NE63A	NE102A	NE103A
極数・素子数		2P2E	3P3E	2P2E	3P3E	2P2E	3P3E
定格電流A（基準周囲温度40℃）		15 20 30 40 50	15 20 30 40 50	60	60	50 60 75 100	50 60 75 100
適用電動機容量kW（三相200V・単相100V）		0.75 — — — —	3.7 — 7.5 — 11		15		11 15 18.5 22
定格絶縁電圧 V	AC	500		500		600	
	DC	250※2		250※2		250※2	
定格遮断容量 kA JIS C 8201-2-1 Ann2	AC 500V	—		—		7.5	
	AC 415V	5		5		10	
	AC 200V	10		10		35	
	DC 250V	2.5		2.5		7.5	
過電流引外し方式		熱動ー電磁		熱動ー電磁		熱動ー電磁	
端子構造		線押え端子　M5		圧着端子用　M6		圧着端子用　M8	
適合圧着端子		R2-5～CB22-5S		R2-6～CB22-6S（22-S6）		R5.5-8～CB60-8（8S）	
逆接続		可		可		可	
適合規格		JIS C 8201-2-1 Ann2		JIS C 8201-2-1 Ann2		JIS C 8201-2-1 Ann2	
標準付属品※3		端子カバー、取付ねじ、木ねじ 封印プレート、端子カバー止ねじ		端子カバー、取付ねじ、木ねじ 封印プレート、端子カバー止ねじ		端子カバー、取付ねじ、木ねじ 封印プレート、端子カバー止ねじ、圧着端子	



裏面形



埋込形

※1. トップランナーモータをご採用の際はご注意願います。モータの始動条件は897頁をご参照ください。
※2. 定格使用電圧を示す。
※3. 裏面形、埋込形の付属品については別途お問合わせください。

●表面形

納期区分	形式番号	極数	定格電流							標準価格 円	外形寸法 mm A	B	C	D	取付穴明寸法 mm F	G	H
◎	NE52A	2P	15A	20A	30A	40A	50A			6,650	50	130	68	90	—	111	M4
◎	NE53A	3P	15A	20A	30A	40A	50A			7,800	75				25		
◎	NE62A	2P	60A							6,650	50				—		
◎	NE63A	3P	60A							7,800	75				25		
◎	NE102A	2P	50A	60A	75A	100A				16,000	60	155	68	88	—	132	M4
◎	NE103A	3P	50A	60A	75A	100A				17,500	90				30		

●裏面形

◎	NE52AB	2P	15A	20A	30A	40A	50A	11,000
◎	NE53AB	3P	15A	20A	30A	40A	50A	12,500
◎	NE62AB	2P	60A					11,000
◎	NE63AB	3P	60A					12,500
◎	NE102AB	2P	50A	60A	75A	100A		22,000
◎	NE103AB	3P	50A	60A	75A	100A		24,500

●埋込形

③	NE52AF	2P	15A	20A	30A	40A	50A	16,000
③	NE53AF	3P	15A	20A	30A	40A	50A	17,000
③	NE62AF	2P	60A					16,000
③	NE63AF	3P	60A					17,000
③	NE102AF	2P	50A	60A	75A	100A		26,500
③	NE103AF	3P	50A	60A	75A	100A		29,000

■上記商品は、2025年10月より納期区分の変更（①→③）をさせていただきましたのでご了承ください。

NE サーキットブレーカ（経済形）

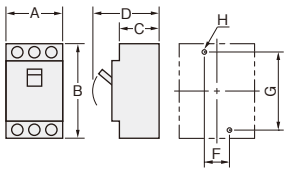


NE152A


NE153A


NE223


NE253

		モータ保護兼用※1					
アンペアフレーム		150AF		225AF		250AF	
形式番号		NE152A	NE153A	NE222	NE223	NE252	NE253
極数・素子数		2P2E	3P3E	2P2E	3P3E	2P2E	3P3E
定格電流 A（基準周囲温度40℃）		125 150	120 125 150	125 150 175 200 225	125 150 175 200 225	250	
適用電動機容量kW（三相200V）			— 30 37		30 37 45 — 55		
定格絶縁電圧 V	AC	600		600		600	
	DC	250※2		250※2	—	250※2	—
定格遮断容量 kA JIS C 8201-2-1 Ann2	AC 500V	7.5		—		—	
	AC 415V	10		18		18	
	AC 200V	35		35		35	
	DC 250V	7.5		10	—	10	—
過電流引外し方式		熱動ー電磁		熱動ー電磁		熱動ー電磁	
端子構造		圧着端子用 M8		圧着端子用 M8		圧着端子用 M8	
適合圧着端子		R22-8～CB60-8(8S)		R22-8～CB150-8(8S)※3		R22-8～CB150-8(8S)※3	
逆接続		可		可		可	
適合規格		JIS C 8201-2-1 Ann2		JIS C 8201-2-1 Ann2		JIS C 8201-2-1 Ann2	
標準付属品※4		端子カバー、取付ねじ、木ねじ、封印プレート 端子カバー止ねじ、圧着端子		端子カバー、取付ねじ、木ねじ、封印プレート 端子カバー止ねじ、圧着端子		端子カバー、取付ねじ、木ねじ、封印プレート 端子カバー止ねじ、圧着端子	

※1. トップランナーモータをご採用の際はご注意願います。モータの始動条件は897頁をご参照ください。
※2. 定格使用電圧を示す。
※3. CB150-8(8S)を使用される際は、端子カバーが取付けできませんので絶縁バリアなどで絶縁処理を行ってください。
※4. 裏面形、埋込形の付属品については別途お問合わせください。

●表面形

納期区分	品名記号 形式番号	極数	定格電流						標準価格 円	外形寸法 mm A	B	C	D	取付穴明寸法 mm F	G	H
◎	NE152A	2P	125A	150A					23,500	60	155	68	88	—	132	M4
◎	NE153A	3P	120A	125A	150A				25,500	90				30		
◎	NE222	2P	125A	150A	175A	200A	225A		37,000	105	165	68	90	35	126	M4
◎	NE223	3P	125A	150A	175A	200A	225A		42,000							
◎	NE252	2P	250A						46,000							
◎	NE253	3P	250A						50,500							

ご注意 NE152A、153A、NE252、253の裏面形、埋込形の対応はできません。

●裏面形

納期区分	品名記号 形式番号	極数	定格電流					標準価格 円
③	NE222B	2P	125A	150A	175A	200A	225A	43,000
◎	NE223B	3P	125A	150A	175A	200A	225A	51,000

■上記一部商品は、2025年10月より納期区分の変更（①→③）をさせていただきましたのでご了承ください。

●埋込形

納期区分	品名記号 形式番号	極数	定格電流					標準価格 円
③	NE222F	2P	125A	150A	175A	200A	225A	46,500
③	NE223F	3P	125A	150A	175A	200A	225A	55,000

■上記商品は、2025年10月より納期区分の変更（①→③）をさせていただきましたのでご了承ください。

NE サーキットブレーカ（経済形）

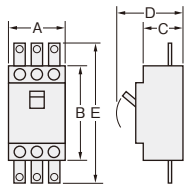


NE403A


NE603Y


NE803Y


裏面形


埋込形

アンペアフレーム			400AF		600AF	800AF
形式番号			NE402A	NE403A	NE603Y	NE803Y
極数・素子数			2P2E	3P3E	3P3E	3P3E
定格電流 A（基準周囲温度40℃）			250 300 350 400		500 600	〔700〕 800
定格絶縁電圧 V		AC	690		600	600
		DC	—		—	—
定格遮断容量 kA JIS C 8201-2-1 Ann2	AC	500V	—		20	20
		415V	25		36	36
		200V	50		50	50
	DC	250V	—		—	—
過電流引外し方式			熱動ー電磁		熱動ー可調整電磁 ※1	熱動ー可調整電磁 ※1
端子構造			バー端子 M12		バー端子 M12	バー端子 M12
適合圧着端子			R60-12～R325-12S･325-12		R100-12～R325-12S･325-12･RD325-12	R100-12～R325-12S･325-12･RD325-12
逆接続			可		可	可
適合規格			JIS C 8201-2-1 Ann2		JIS C 8201-2-1 Ann2	JIS C 8201-2-1 Ann2
標準付属品※2			端子カバー、端子ねじ、取付ねじ、木ねじ 対地バリア、封印ねじ、端子カバー止ねじ		端子カバー、端子ねじ、取付ねじ、木ねじ、補助ハンドル、絶縁バリア、端子カバー止ねじ、封印ねじ	端子カバー、端子ねじ、取付ねじ、木ねじ、補助ハンドル、絶縁バリア、端子カバー止ねじ、封印ねじ

■〔　〕Aは受注品です。
※1. 製品出荷時は瞬時電流設定ダイヤルの目盛をHiに設定しています。
※2. 裏面形、埋込形の付属品については別途お問合わせください。

●表面形

納期区分	品名記号 形式番号	極数	定格電流			標準価格 円	外形寸法 mm A	B	C	D	E	取付穴明寸法 mm F	G	H
◎	NE402A	2P	250A 300A			65,500	140	257	103	130.5	343	44	194	M6
◎		2P	350A 400A			86,500								
◎	NE403A	3P	250A 300A			75,000								
◎		3P	350A 400A			96,000								
◎	NE603Y	3P	500A 600A			245,000	210	275	103	146	449	70	243	M6
㊎	NE803Y	3P	700A			401,000								
◎		3P	800A			401,000								

●裏面形

③	NE402AB	2P	250A 300A			79,500
③		2P	350A 400A			100,000
③	NE403AB	3P	250A 300A			96,000
③		3P	350A 400A			117,000
◎	NE603YB	3P	500A 600A			272,000
㊎	NE803YB	3P	700A			439,000
◎		3P	800A			439,000

■上記一部商品は、2025年10月より納期区分の変更（①→③）をさせていただきましたのでご了承ください。

●埋込形

③	NE402AF	2P	250A 300A			84,500
③		2P	350A 400A			105,000
③	NE403AF	3P	250A 300A			101,000
③		3P	350A 400A			122,000
③	NE603YF	3P	500A 600A			279,000
㊎	NE803YF	3P	700A			463,000
③		3P	800A			463,000

■上記一部商品は、2025年10月より納期区分の変更（①→③または◎→③）をさせていただきましたのでご了承ください。

NE-S サーキットブレーカ（汎用形）

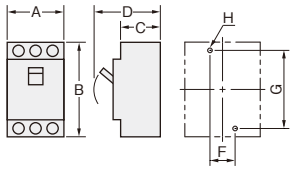


NE52SU


NE53SU


NE103SU


NE123SU


NE223SU

アンペアフレーム		50AF		100AF			125AF			225AF		250AF	
形式番号		NE52SU	NE53SU	NE102SU	NE103SU	NE104SU	NE122SU	NE123SU	NE124SU	NE223SU ※2	NE224SU	NE253SU ※2	NE254SU
極数・素子数		2P2E	3P3E	2P2E	3P3E	4P3E	2P2E	3P3E	4P3E	3P3E	4P3E	3P3E	4P3E
定格電流 A（基準周囲温度40℃）		15 20 30 40 50		15 20 30 40 50 60 75 100			125			125 150 175 200 225		250	
定格絶縁電圧 V	AC	690		800			800			690		690	
	DC	〔250〕※1	—	〔250〕※1	—		〔250〕※1	—		〔250〕※1	—	〔250〕※1	—
定格遮断容量 kA JIS C 8201-2-1 Ann1 JIS C 8201-2-1 Ann2 IEC60947-2 (Icu/Ics)	AC 690V	6/3		6/6			6/6			4/4		4/4	
	AC 500V	12/6		22/22			22/22			25/13		25/13	
	AC 440V	25/13		25/25			25/25			30/15		30/15	
	AC 415V	30/15		36/36			36/36			40/20		40/20	
	AC 380V	30/15		36/36			36/36			40/20		40/20	
	AC 240V	50/25		50/50			50/50			85/43		85/43	
	DC 250V	〔25/13〕	—	〔25/19〕	—		〔25/19〕	—		〔25/13〕	—	〔25/13〕	—
	DC 125V	〔40/20〕	—	〔25/19〕	—		〔25/19〕	—		〔40/20〕	—	〔40/20〕	—
過電流引外し方式		熱動ー電磁		熱動ー電磁			熱動ー電磁			熱動ー電磁		熱動ー電磁	
端子構造		線押え端子 M5		圧着端子用 M8			圧着端子用 M8			圧着端子用 M8		圧着端子用 M8	
適合圧着端子		R2-5～CB22-5S		R2-8～CB60-8			R2-8～CB60-8			R22-8～CB150-8※3		R22-8～CB150-8※3	
逆接続		可		可			可			可		可	
適合規格		JIS C 8201-2-1 Ann1・Ann2 IEC60947-2		JIS C 8201-2-1 Ann1・Ann2 IEC60947-2			JIS C 8201-2-1 Ann1・Ann2 IEC60947-2			JIS C 8201-2-1 Ann1・Ann2 IEC60947-2		JIS C 8201-2-1 Ann1・Ann2 IEC60947-2	
標準付属品※4		端子カバー、端子ねじ、取付ねじ		端子カバー、端子ねじ、取付ねじ、圧着端子※5			端子カバー、端子ねじ、取付ねじ、圧着端子			端子カバー、端子ねじ、取付ねじ、圧着端子		端子カバー、端子ねじ、取付ねじ、圧着端子	

■〔　〕は特殊仕様で受注品です。別途ご用命ください。
※1. 定格使用電圧を示す。※2. DC仕様の場合、3Pブレーカの左右極を使用した2P仕様(形式名NE222SU、NE252SU)となります。
※3. CB150-8を使用される際は、端子カバーが取り付けできませんので絶縁バリアなどで絶縁処理を行ってください。
※4. 裏面形、埋込形の付属品については別途お問合わせください。
※5. 定格電流40A以下のブレーカには、圧着端子を付属しておりませんのでご了承ください。

新

モデルチェンジ品は従来品（旧品名記号）の在庫がなくなり次第、販売します

モデルチェンジ

●表面形

納期区分	形式番号	極数	定格電流					標準価格 円	外形寸法 mm A	B	C	D	取付穴明寸法 mm F	G	H	旧品名記号
◎	NE52SU	2P	15A	20A	30A	40A	50A	15,000	50	130	68	95	—	111	M4	NE52SA
◎	NE53SU	3P	15A	20A	30A	40A	50A	20,000	75				25			NE53SA
※6	NE102SU	2P	15A	20A	30A	40A	50A 60A 75A 100A	27,500	60	130	68	95.5	—	111	M4	NE102SA
※6	NE103SU	3P	15A	20A	30A	40A	50A 60A 75A 100A	31,500	90				30			NE103SA
◎	NE104SU	4P	15A	20A	30A	40A	50A 60A 75A 100A	60,500	120							NE104SA
受	NE122SU	2P	125A					46,000	60				—			—
受	NE123SU	3P	125A					52,000	90				30			—
受	NE124SU	4P	125A					100,000	120							—
◎	NE223SU	3P	125A	150A	175A	200A	225A	70,500	105	165	68	95	35	126	M4	NE223SA
◎	NE224SU	4P	125A	150A	175A	200A	225A	101,000	140							NE224SA
受	NE253SU	3P	250A					116,000	105							—
受	NE254SU	4P	250A					174,000	140							—

※6. NE102SU・103SU［15A・20A・30A・40A］の納期区分は受注品です。［50A・60A・75A・100A］の納期区分は◎物流センター在庫品です。

●裏面形

納期区分	形式番号	極数	定格電流					標準価格 円	旧品名記号
受	NE52SUB	2P	15A	20A	30A	40A	50A	17,500	NE52SAB
受	NE53SUB	3P	15A	20A	30A	40A	50A	24,000	NE53SAB
受	NE102SUB	2P	15A	20A	30A	40A	50A 60A 75A 100A	34,000	NE102SAB
受	NE103SUB	3P	15A	20A	30A	40A	50A 60A 75A 100A	39,000	NE103SAB
受	NE104SUB	4P	15A	20A	30A	40A	50A 60A 75A 100A	69,000	NE104SAB
受	NE122SUB	2P	125A					52,000	—
受	NE123SUB	3P	125A					64,500	—
受	NE124SUB	4P	125A					116,000	—
受	NE223SUB	3P	125A	150A	175A	200A	225A	80,500	NE223SAB
受	NE224SUB	4P	125A	150A	175A	200A	225A	115,000	NE224SAB
受	NE253SUB	3P	250A					133,000	—
受	NE254SUB	4P	250A					191,000	—

●埋込形

納期区分	形式番号	極数	定格電流					標準価格 円	旧品名記号
受	NE52SUF	2P	15A	20A	30A	40A	50A	20,000	NE52SAF
受	NE53SUF	3P	15A	20A	30A	40A	50A	26,500	NE53SAF
受	NE102SUF	2P	15A	20A	30A	40A	50A 60A 75A 100A	39,000	NE102SAF
受	NE103SUF	3P	15A	20A	30A	40A	50A 60A 75A 100A	45,000	NE103SAF
受	NE104SUF	4P	15A	20A	30A	40A	50A 60A 75A 100A	76,500	NE104SAF
受	NE122SUF	2P	125A					61,500	—
受	NE123SUF	3P	125A					76,500	—
受	NE124SUF	4P	125A					131,000	—
受	NE223SUF	3P	125A	150A	175A	200A	225A	88,000	NE223SAF
受	NE224SUF	4P	125A	150A	175A	200A	225A	131,000	NE224SAF
受	NE253SUF	3P	250A					145,000	—
受	NE254SUF	4P	250A					216,000	—

NE-S サーキットブレーカ（汎用形）

アンペアフレーム			400AF		600AF		630AF		800AF	1000AF	1250AF
形式番号			NE403SU	NE404SU	NE603SU	NE604SU	NE633SU	NE634SU	NE803SU	NE1003SU	NE1253SU
極数・素子数			3P3E	4P3E	3P3E	4P3E	3P3E	4P3E	3P3E	3P3E	3P3E
定格電流 A（基準周囲温度40℃）			225 250 300 350 400		500 600		630		700 800	可調整（400 500 600 700 800 900 1000）	可調整（500 600 700 800 1000 1200 1250）
定格絶縁電圧 V		AC	800		690		690		690	690	690
		DC	〔250〕※1	—	〔250〕※1	—	〔250〕※1	—	〔250〕※1	—	—
定格遮断容量 kA JIS C 8201-2-1 Ann1 JIS C 8201-2-1 Ann2 IEC60947-2 (Icu/Ics)		690V	12/12		20/20		20/20		20/20	25/19	25/20
		500V	30/30		30/30		30/30		30/30	45/34	45/34
	AC	440V	45/45		50/50		50/50		50/50	65/50	65/50
		415V	50/50		50/50		50/50		50/50	65/50	70/50
		380V	50/50		50/50		50/50		50/50	85/50	85/65
		240V	85/85		85/85		85/85		85/85	100/75	100/75
	DC	250V	〔50/50〕	—	〔50/50〕	—	〔50/50〕	—	〔50/50〕	—	—
		125V	〔50/50〕	—	〔50/50〕	—	〔50/50〕	—	〔50/50〕	—	—
過電流引外し方式			熱動一可調整電磁※2		熱動一可調整電磁※2		熱動一可調整電磁※2		熱動一可調整電磁※2	電子式※4	電子式※4
端子構造			バー端子 M12		バー端子 M12		バー端子 M12		バー端子 M12		
適合圧着端子			R38-12～325-12※3		R60-12～325-12・RD325-12		R60-12～325-12・RD325-12		R60-12～325-12・RD325-12		
逆接続			可		可		可		可		
適合規格			JIS C 8201-2-1 Ann1・Ann2・IEC60947-2		JIS C 8201-2-1 Ann1・Ann2・IEC60947-2		JIS C 8201-2-1 Ann1・Ann2・IEC60947-2		JIS C 8201-2-1 Ann1・Ann2・IEC60947-2		
標準付属品※5			端子カバー、端子ねじ、取付ねじ		端子カバー、端子ねじ、取付ねじ、補助ハンドル		端子カバー、端子ねじ、取付ねじ、補助ハンドル		端子カバー、端子ねじ、取付ねじ、補助ハンドル		

■〔　〕は特殊仕様で受注品です。別途ご用命ください。
※1. 定格使用電圧を示す。
※2. 製品出荷時は瞬時電流設定ダイヤルの目盛を最大に設定しています。
※3. R325-12を使用される際は、端子カバーが取り付けできませんので絶縁バリアなどで絶縁処理を行ってください。
※4. 電子式ブレーカの過電流引外し特性については表1のとおり設定可能です。
※5. 裏面形、埋込形の付属品については別途お問合わせください。


NE403SU


NE603SU

表1 過電流引き外し特性

形式番号	NE1003SU						NE1253SU						
特性	1	2	3	4	5	6	1	2	3	4	5	6	7
CT定格電流[I_{CT}]A	1000						1250						
設定定格電流[I_R]A	400・500・600・700・800・900・1000						500・600・700・800・1000・1200・1250						
長限時引外し設定時限[t_R]秒	11	21	21	5	10	16	11	21	21	5	10	19	29
	I_R×200%			I_R×600%			I_R×200%			I_R×600%			
	設定誤差±20%						設定誤差±20%						
短限時引外し設定電流[I_{sd}]A	I_R×250%	I_R×250%	I_R×500%	I_R×800%	I_R×800%	I_R×800%	I_R×250%	I_R×250%	I_R×500%	I_R×1000%	I_R×1000%	I_R×1000%	I_R×1000%
	設定誤差±15%						設定誤差±15%						
短限時引外し設定時限[t_{sd}]秒	0.1	0.1	0.1	0.1	0.2	0.2	0.1	0.1	0.1	0.1	0.2	0.2	0.2
	設定時限に対して全遮断時間の+50ms、不動作時間の−20ms						設定時限に対して全遮断時間の+50ms、不動作時間の−20ms						
瞬時引外し設定電流[I]A	I_R×1400%　ただし、Max.I_{CT}×1000%						I_R×1400%　ただし、Max.I_{CT}×1200%						
	設定誤差±20%						設定誤差±20%						

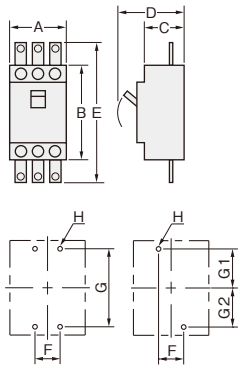

ご注意 製品出荷時は「4」に設定しています。
ブレーカをOFFにしてから設定を変更してください。

新

モデルチェンジ品は従来品（旧品名記号）の在庫がなくなり次第、販売します

モデルチェンジ

●表面形

納期区分	品名 形式番号	極数	定格電流			標準価格 円	A	B	C	D	E	F	G	G1	G2	H	旧品名記号
◎	NE403SU	3P	225A 250A 300A 350A 400A			158,000	140	260	103	151	349	45	214	—	—	M6	NE403SA
◎	NE404SU	4P	225A 250A 300A 350A 400A			245,000	185										NE404SA
◎	NE603SU	3P	500A　600A			319,000	210										NE603SA
受	NE604SU	4P	500A　600A			491,000	280										NE604SA
受	NE633SU	3P	630A			351,000	210	273	103	145	433	70	—	126	117	M8	—
受	NE634SU	4P	630A			531,000	280										—
◎	NE803SU	3P	700A　800A			457,000	210										NE803SA
◎	NE1003SU	3P	可調整	400A・500A・600A・700A 800A・900A・1000A		805,000	210	273	103	145	433	70	—	126	117	M8	NE1003SA
◎	NE1253SU	3P	可調整	500A・600A・700A・800A 1000A・1200A・1250A		931,000		370	120	171	530			184	154		NE1253SA

●裏面形

受	NE403SUB	3P	225A 250A 300A 350A 400A			184,000	NE403SAB
受	NE404SUB	4P	225A 250A 300A 350A 400A			284,000	NE404SAB
受	NE603SUB	3P	500A　600A			356,000	NE603SAB
受	NE604SUB	4P	500A　600A			540,000	NE604SAB
受	NE633SUB	3P	630A			391,000	—
受	NE634SUB	4P	630A			594,000	—
受	NE803SUB	3P	700A　800A			533,000	NE803SAB
受	NE1003SUB	3P	可調整	400A・500A・600A・700A 800A・900A・1000A		878,000	NE1003SAB
受	NE1253SUB	3P	可調整	500A・600A・700A・800A 1000A・1200A・1250A		1,020,000	NE1253SAB


裏面形

●埋込形

受	NE403SUF	3P	225A 250A 300A 350A 400A			198,000	NE403SAF
受	NE404SUF	4P	225A 250A 300A 350A 400A			304,000	NE404SAF
受	NE603SUF	3P	500A 600A			378,000	NE603SAF
受	NE604SUF	4P	500A 600A			563,000	NE604SAF
受	NE633SUF	3P	630A			416,000	—
受	NE634SUF	4P	630A			619,000	—
受	NE803SUF	3P	700A　800A			571,000	NE803SAF
受	NE1003SUF	3P	可調整	400A・500A・600A・700A 800A・900A・1000A		914,000	NE1003SAF
受	NE1253SUF	3P	可調整	500A・600A・700A・800A 1000A・1200A・1250A		1,050,000	NE1253SAF


埋込形

●汎用形サーキットブレーカの裏面形、埋込形は組付状態で出荷いたします。

NX NX-D NX-G スリムサーキットブレーカ・漏電表示付スリムサーキットブレーカ



NX51A　NX52D　NX51GA

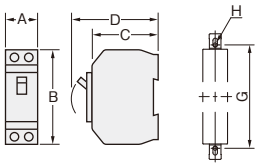

アンペアフレーム			50AF				
形式番号			NX51A	NX52A	NX52D	NX51GA	NX52GA
極数・素子数			2P1E	2P2E	2P2E	2P1E	2P2E
定格電流 A（基準周囲温度40℃）			15　20　30				
定格絶縁電圧 V		AC	265	265	265	100専用※1	200専用※1
		DC	65※1	65※1	125※1	—	—
高速形	定格感度電流 mA		—			〔15〕　30	
高速形	動作時間 sec		—			0.1以内	
定格遮断容量 kA JIS C 8201-2-1 Ann2 JIS C 8211 Ann2※2		AC 240V	—	2.5	2.5	—	—
		AC 200V	—	—	—	—	5
		AC 100/200V（単3用）	—	5	5	—	—
		AC 100V	5	—	—	5	—
		DC 125V	—	—	1	—	—
		DC 65V	1	1	—	—	—
定格遮断容量 kA IEC60947-2（Icu/Ics）		AC 240V	5/2	—	—	—	—
過電流引外し方式			熱動ー電磁			熱動ー電磁	
漏電表示機能			—			電子式、LED表示 ※3	
端子構造			線押え端子　M5			線押え端子　M5	
接続可能電線 ㎟（適合圧着端子）			φ1.6〜2.6 2〜8 ※4 (R2-5〜R5.5-5) 〈8-5NS(JST)、R8-5S(NTM)〉			φ1.6〜2.6 2〜8 ※4 (R2-5〜R5.5-5) 〈8-5NS(JST)、R8-5S(NTM)〉	
逆接続			可			不可	
適合規格			JIS C 8201-2-1 Ann2 JIS C 8211 Ann2 IEC60947-2	JIS C 8201-2-1 Ann2 JIS C 8211 Ann2	JIS C 8201-2-1 Ann2	JIS C 8201-2-1 Ann2	
標準付属品			取付金具			取付金具	

■IECレールへ取付けの場合はレールホルダセット(NA7050X)(861頁)をご用命ください。
■〔　〕は受注品です。
※1. 定格使用電圧を示す。
※2. 適合規格による。
※3. 漏電時にLEDによる表示のみで外部への出力はできません。
※4. 14〜22㎟の圧着端子を使用する場合、端子アダプタ(862頁)をご用命ください。

●協約サイズ

納期区分	品名 形式番号	極数	定格電流			標準価格 円	外形寸法 mm A	B	C	D	取付穴明寸法 mm G	H
◎	NX51A	2P	15A　20A　30A			2,400	25	95	60	78	104	M4
◎	NX52A	2P	15A　20A　30A			3,600						

●直流用(DC125V)

納期区分	品名 形式番号	極数	定格電流			標準価格 円	外形寸法 mm A	B	C	D	取付穴明寸法 mm G	H
◎	NX52D	2P	15A　20A　30A			4,100	25	95	60	78	104	M4

ご注意
NX51A・52Aの直流定格電圧はDC65Vです。DC125Vをご使用の場合は、NX52Dをご選定ください。
■協約サイズスリム漏電ブレーカは、832頁をご参照ください。

●漏電表示付

納期区分	品名 形式番号	極数	定格電流	定格感度電流 mA			標準価格 円	外形寸法 mm A	B	C	D	取付穴明寸法 mm G	H
(受)	NX51GA	2P	15A　20A　30A	F15			9,550	25	95	60	78	104	M4
◎	NX51GA	2P	15A　20A　30A	F30			9,550						
(受)	NX52GA	2P	15A　20A　30A	F15			10,500						
◎	NX52GA	2P	15A　20A　30A	F30			10,500						

■上記商品は、2025年8月より順次仕様変更(ハンドルの形状変更)をさせていただきますのでご了承ください。

ご注意
1. 漏電表示付スリムサーキットブレーカは、漏電時にLEDによる表示のみで外部への出力はできません。
2. 漏電表示付スリムサーキットブレーカは漏電ブレーカではありません。漏電ブレーカの設置を義務付けられている場所での使用はできません。
3. NX51GAは100V、NX52GAは200V専用です。適用電路電圧以外での使用はできません。適用電路電圧に関しましては895頁をご覧ください。

■20コ入り1セット(省梱包仕様品)

大量使用時に便利な20コ入り1セット販売の省梱包仕様品も承りますのでご用命ください。(取付金具は付属されておりません。)

・NX51A-P 2P 20A　・NX52A-P 2P 20A(20Aのみです。)

NX スリム3Pサーキットブレーカ



NX53



NX63

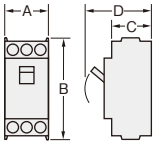

アンペアフレーム			50AF	60AF
形式番号			NX53	NX63
保護機能			過負荷・短絡保護兼用	
極数・素子数			3P3E	
定格電流 A（基準周囲温度40℃）			15 20 30 40 50	60
定格絶縁電圧 V	AC		500	250
	DC		125 ※1	125 ※1
定格遮断容量 kA JIS C 8201-2-1 Ann2	AC	415V	2.5	—
		200V	5	2.5
	DC	125V	1.5	1.5
過電流引外し方式			熱動ー電磁	
端子構造			線押え端子 M5	圧着端子用 M6
適合圧着端子			R2-5～CB22-5S ※2	R2-6～CB22-6S ※2
接続可能電線 ㎟			22	
逆接続			可	
適合規格			JIS C 8201-2-1 Ann2	
標準付属品			端子カバー、端子カバー止ねじ 封印プレート、レールホルダ、レールホルダバネ	

■取付部品、取付例につきましては下記をご参照ください。

※1. 定格使用電圧を示す。

※2. CB22-5S、CB22-6Sを使用し圧着端子を2コ接続する場合の組合わせは、右図のようにR2-5、R2-6のみとしてください。

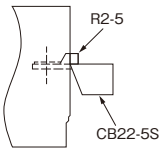

図. 圧着端子を2コ接続（CB22-5S 使用時）

ご注意

1.圧着端子などの裸導体部は、絶縁チューブ、絶縁テープなどで確実に絶縁してください。

2.電動機の過負荷保護は、電磁開閉器などを設けてください。

3.トップランナーモータの適用にあたっては、モータの定格情報を入手し適切な保護協調を行ってください。

新

納期区分	品名 形式番号	極数	記号 定格電流			標準価格 円	外形寸法 mm A	B	C	D
◎	NX53	3P	15A 20A 30A			4,900	50	112	60	78
			40A 50A			6,800				
◎	NX63	3P	60A			6,800				

■NX53は、2024年11月より仕様変更（IEC規格の表示削除）をさせていただきましたのでご了承ください。

■スリム3Pブレーカ取付例

協約形取付台BP31-1K（737頁）



〔取付例〕

IECレール（35mm幅）TB-DRタイプ（917頁）



〔取付例〕

CB 安全ブレーカ



CB32X

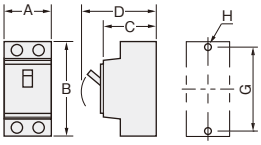

アンペアフレーム		30AF
形式番号		CB32X
極数・素子数		2P2E
定格電流 A		10　15　20　30
基準周囲温度 ℃		25
定格使用電圧 V	AC	100-100/200(単3)
	DC	—
定格遮断容量 kA JIS C 8211 Ann2	AC 100 200V (単3用)	1.5
	AC 100V	1.5
	DC 100V	—
過電流引外し方式		熱動
端子構造		ソルダーレス端子
接続可能電線 ㎟		φ1.6～φ2.6　5.5～8※
逆接続		可
適合規格		JIS C 8211 Ann2
標準付属品		端子カバー、木ねじ

■CB32XをIECレールへ取付けの場合はレールホルダ(NA7030)(861頁)をご用命ください。
■放熱板もございます。別途ご用命ください。(CB32X)
※芯線の細いより線(1.25～3.5㎟)を使用する場合は、棒(板)圧着端子をご使用ください。

●安全ブレーカ

納期区分	品名 形式番号	極数	定格電流			標準価格 円	外形寸法 mm A	B	C	D	取付穴明寸法 mm G	H
◎	CB32X	2P	10A　15A			2,250	32	70	36.2	53.5	60～62	M4
㊀		2P	20A			1,650						
㊀		2P	30A			2,250						

■2P1E20A(CB31X 2P 20A)は別途ご用命ください。
■上記商品は、2024年7月より仕様変更(ハンドルON･OFFカラー表示の色味変更)をさせていただきましたのでご了承ください。

NE-G 漏電警報付サーキットブレーカ（経済形）

漏電した時にブレーカが予告なしにトリップすると支障がでる回路での、予知・
予防保全のための漏電警報付（無電圧信号）サーキットブレーカです。

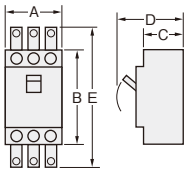

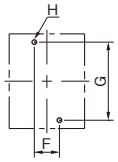

NE53GA
～223GA

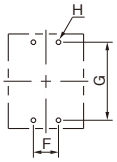

NE403GA



NE103GA

漏電警報スイッチの接点容量

接点構成	1a(自己保持)		
スイッチ定格		抵抗負荷	誘導負荷
	AC250V	5A	2A
	DC30V	5A	2A

ご注意
このブレーカは漏電ブレーカではありません。
漏電ブレーカの設置を義務付けられている
場所での使用はできません。

アンペアフレーム		50AF	100AF	150AF	225AF	400AF
形式番号		NE53GA	NE103GA	NE153GA	NE223GA	NE403GA
保護機能		過負荷・短絡保護兼用				
相線式		3φ3W・1φ2W・1φ3W	3φ3W・1φ2W・1φ3W	3φ3W・1φ2W・1φ3W	3φ3W・1φ2W・1φ3W	3φ3W・1φ2W・1φ3W
極数・素子数		3P3E	3P3E	3P3E	3P3E	3P3E
定格使用電圧V	AC	100−200−415共用	100−200−415共用	100−200−415共用	100−200−415共用	100−200−415共用
	DC	—	—	—	—	—
定格電流A（基準周囲温度40℃）		20 30 40 50	60 75 100	125 150	125 150 175 200 225	250 300 350 400
高速形	定格感度電流 mA	30/100/500 切換※1				
	動作時間 sec	0.1以内				
定格遮断容量 kA JIS C 8201-2-1 Ann2	AC 415V	5	10	10	18	25
	AC 200V	10	35	35	35	50
	AC 100V	10	35	35	35	50
過電流引外し方式		熱動−電磁	熱動−電磁	熱動−電磁	熱動−電磁	熱動−電磁
漏電警報表示方式		外部警報信号出力、LED表示				
端子構造		線押え端子 M5	圧着端子用 M8	圧着端子用 M8	圧着端子用 M8	バー端子 M12
適合圧着端子		R2-5～CB22-5S	R5.5-8～CB60-8(8S)	R22-8～CB60-8(8S)	R22-8～CB150-8(8S)※2	R60-12～R325-12S・325-12
逆接続		不可	不可	不可	不可	不可
適合規格		JIS C 8201-2-1 Ann2	JIS C 8201-2-1 Ann2	JIS C 8201-2-1 Ann2	JIS C 8201-2-1 Ann2	JIS C 8201-2-1 Ann2
標準付属品		端子カバー、取付ねじ、木ねじ 封印プレート、端子カバー止ねじ	端子カバー、取付ねじ、木ねじ 封印プレート、端子カバー止ねじ、圧着端子		端子カバー、取付ねじ、木ねじ 封印プレート、端子カバー止ねじ 圧着端子	端子カバー、取付ねじ 木ねじ、封印ねじ、端子ねじ 端子カバー止ねじ、対地バリア

■裏面形・埋込形も承りますのでご用命ください。(150AFは除く)
※1. 製品出荷時は感度電流切換スイッチを30mAに設定しています。
※2. CB150-8(8S)を使用される際は、端子カバーが取り付けできませんので、絶縁バリアなどで絶縁処理を行ってください。

納期区分	品名記号 形式番号	極数	定格電流	定格感度電流 mA			標準価格 円	外形寸法 mm A	B	C	D	E	取付穴明寸法 mm F	G	H
◎	NE53GA	3P	20A 30A 40A 50A	FVH (30/100/500mA 切換 100-200-415V)			27,000	75	130	68	90	—	25	111	M4
◎	NE103GA	3P	60A 75A 100A	FVH (30/100/500mA 切換 100-200-415V)			41,000	90	155	68	88	—	30	132	M4
◎	NE153GA	3P	125A 150A	FVH (30/100/500mA 切換 100-200-415V)			49,000	90	155	68	88	—	30	132	M4
◎	NE223GA	3P	125A 150A 175A 200A 225A	FVH (30/100/500mA 切換 100-200-415V)			65,000	105	165	68	90	—	35	126	M4
◎	NE403GA	3P	250A 300A	FVH (30/100/500mA 切換 100-200-415V)			131,000	140	257	103	130.5	343	44	194	M6
◎			350A 400A				149,000								

NE-N-GT 漏電警報・単3中性線欠相保護付サーキットブレーカ（経済形）

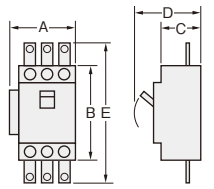

NE58NA-GT ～258NA-GT　NE408NA-GT



NE68NA-GT　NE108NA-GT　NE158NA-GT　NE228NA-GT　NE408NA-GT

アンペアフレーム			50AF	60AF	100AF	150AF	225AF	250AF	400AF
形式番号			NE58NA-GT	NE68NA-GT	NE108NA-GT	NE158NA-GT	NE228NA-GT	NE258NA-GT	NE408NA-GT
保護機能			過負荷・短絡・単3中性線欠相保護兼用						
極数・素子数			3P2E	3P2E	3P2E	3P2E	3P2E	3P2E	3P2E
定格使用電圧V		AC	100/200(単3)	100/200(単3)	100/200(単3)	100/200(単3)	100/200(単3)	100/200(単3)	100/200(単3)
		DC	—	—	—	—	—	—	—
定格電流A（基準周囲温度40℃）			20 30 40 50	60	60 75 100	125 150	125 150 175 200 225	250	250 300 350 400
高速形	定格感度電流	mA	30/100/500 切換※1						
	動作時間	sec	0.1以内						
欠相保護機能	定格動作過電圧 V	AC	135						
	定格過電圧動作時間	sec	0.5以内						
	定格不動作過電圧 V	AC	120						
定格遮断容量 kA JIS C 8201-2-1 Ann2		AC 100/200V(単3用)	10	10	25	25	35	35	50
過電流引外し方式			熱動ー電磁	熱動ー電磁	熱動ー電磁	熱動ー電磁	熱動ー電磁	熱動ー電磁	熱動ー電磁
漏電警報表示方法			外部警報信号出力(端子台)、LED表示						
端子構造			線押え端子 M5	圧着端子用 M6	圧着端子用 M8	圧着端子用 M8	圧着端子用 M8	圧着端子用 M8	バー端子 M12
適合圧着端子			R2-5～CB22-5S	R2-6～CB22-6S	R5.5-8～CB60-8(8S)	R22-8～CB60-8(8S)	R22-8～CB150-8(8S)※2	R22-8～CB150-8(8S)※2	R60-12～R325-12S・325-12
逆接続			不可	不可	不可	不可	不可	不可	不可
適合規格			JIS C 8201-2-1 Ann2	JIS C 8201-2-1 Ann2	JIS C 8201-2-1 Ann2	JIS C 8201-2-1 Ann2	JIS C 8201-2-1 Ann2	JIS C 8201-2-1 Ann2	JIS C 8201-2-1 Ann2
標準付属品			端子カバー、取付ねじ、木ねじ、封印プレート 端子カバー止ねじ		端子カバー、取付ねじ、木ねじ、封印プレート 端子カバー止ねじ、圧着端子		端子カバー、取付ねじ、木ねじ、封印プレート 端子カバー止ねじ、圧着端子		端子カバー、取付ねじ 木ねじ、封印ねじ、端子ねじ 端子カバー止ねじ

■特長・動作原理は835頁をご参照ください。
■裏面形も承りますのでご用命ください。(150AF・250AFは除く)
※1. 製品出荷時は感度電流切換スイッチを30mAに設定しています。
※2. CB150-8(8S)を使用される際は、端子カバーが取付けできませんので、絶縁バリアなどで絶縁処理を行ってください。

漏電警報スイッチの接点容量

接点構成	1c(自己保持)		
スイッチ定格	電圧	抵抗負荷	誘導負荷
	AC250V	5A	1.5A
	DC30V	5A	1.5A

ご注意
このブレーカは漏電ブレーカではありません。
漏電ブレーカの設置を義務付けられている場所での使用はできません。

納期区分	品名記号 形式番号	極数	定格電流			標準価格 円	外形寸法 mm A	B	C	D	E	取付穴明寸法 mm F	G	H
◎	NE58NA-GT	3P	20A 30A 40A 50A			25,500	100	130	67.5	90	—	25	111	M4
◎	NE68NA-GT	3P	60A			26,000								
◎	NE108NA-GT	3P	60A 75A 100A			36,000	115	155	68	88	—	30	132	M4
◎	NE158NA-GT	3P	125A 150A			43,000								
◎	NE228NA-GT	3P	125A 150A 175A 200A 225A			60,500	130	165	68	90	—	35	126	M4
◎	NE258NA-GT	3P	250A			68,500								
◎	NE408NA-GT	3P	250A 300A			115,000	165	257	103	130.5	343	44	194	M6
◎		3P	350A 400A			123,000								

NK-WN 単3中性線欠相保護付サーキットブレーカ（協約形）



NK58WNX　NK68WNX　NK108WNX

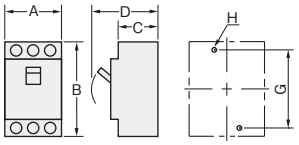

アンペアフレーム			50AF	60AF	100AF
形式番号			NK58WNX	NK68WNX	NK108WNX
保護機能			過負荷・短絡・単3中性線欠相保護兼用		
極数・素子数			3P2E		3P2E
定格使用電圧V		AC	100/200(単3)		100/200(単3)
		DC	—		—
欠相保護機能	定格動作過電圧 V	AC	135		
	定格過電圧動作時間 sec		0.5以内		
	定格不動作過電圧 V	AC	120		
定格電流A（基準周囲温度40℃）			30 40 50	60	60 75 100
定格遮断容量 kA JIS C 8201-2-1 Ann2 JIS C 8211 Ann2		AC 100/200V(単3用)	5		5
過電流引外し方式			完全電磁		完全電磁
端子構造			線押え端子 M5	圧着端子用 M6	圧着端子用 M8
適合圧着端子			R2-5～CB22-5S	R2-6～CB22-6S	R5.5-8～CB60-8
逆接続			不可		不可
適合規格			JIS C 8201-2-1 Ann2 JIS C 8211 Ann2	JIS C 8201-2-1 Ann2 JIS C 8211 Ann2	JIS C 8201-2-1 Ann2 JIS C 8211 Ann2
標準付属品			端子カバー、取付ねじ、木ねじ、封印プレート レールホルダ、レールホルダバネ		端子カバー、取付ねじ、木ねじ、封印プレート 圧着端子、レールホルダ、レールホルダバネ

モデルチェンジ品は従来品（旧品名記号）の在庫がなくなり次第、販売します　モデルチェンジ

納期区分	品名 形式番号	記号 極数	定格電流			標準価格 円	外形寸法 mm A	B	C	D	取付穴明寸法 mm F	G	H	旧品名記号
◎	NK58WNX	3P	30A 40A 50A			11,500	75	98	60	78	25	84	M4	NK58N
◎	NK68WNX	3P	60A			11,500								NK68N
◎	NK108WNX	3P	60A			21,000								NK108WNA NK108NA
			75A 100A			21,500								

NE-N 単3中性線欠相保護付サーキットブレーカ（経済形）

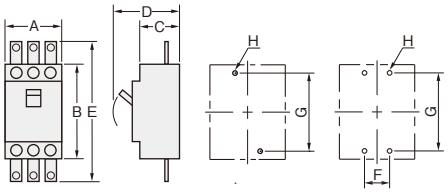

NE58NA～258NA　NE408NA



NE68NA　NE108NA　NE158NA　NE228NA　NE408NA

アンペアフレーム			50AF	60AF	100AF	150AF	225AF	250AF	400AF
形式番号			NE58NA	NE68NA	NE108NA	NE158NA	NE228NA	NE258NA	NE408NA
保護機能			過負荷・短絡・単3中性線欠相保護兼用						
極数・素子数			3P2E	3P2E	3P2E	3P2E	3P2E	3P2E	3P2E
定格使用電圧V		AC	100/200(単3)	100/200(単3)	100/200(単3)	100/200(単3)	100/200(単3)	100/200(単3)	100/200(単3)
		DC	—	—	—	—	—	—	—
定格電流A（基準周囲温度40℃）			20 30 40 50	60	60 75 100	120 125 150	125 150 175 200 225	250	250 300 350 400
欠相保護機能	定格動作過電圧 V	AC	135						
	定格過電圧動作時間 sec		0.5以内						
	定格不動作過電圧 V	AC	120						
定格遮断容量 kA JIS C 8201-2-1 Ann2		AC 100/200V(単3用)	10	10	25	25	35	35	50
過電流引外し方式			熱動一電磁	熱動一電磁	熱動一電磁	熱動一電磁	熱動一電磁	熱動一電磁	熱動一電磁
端子構造			線押え端子 M5	圧着端子用 M6	圧着端子用 M8	圧着端子用 M8	圧着端子用 M8	圧着端子用 M8	バー端子 M12
適合圧着端子			R2-5～CB22-5S	R2-6～CB22-6S	R5.5-8～CB60-8(8S)	R22-8～CB60-8(8S)	R22-8～CB150-8(8S)※2	R22-8～CB150-8(8S)※2	R60-12～ R325-12S・325-12
逆接続			不可	不可	不可	不可	不可	不可	不可
適合規格			JIS C 8201-2-1 Ann2		JIS C 8201-2-1 Ann2		JIS C 8201-2-1 Ann2		JIS C 8201-2-1 Ann2
標準付属品			端子カバー、取付ねじ、木ねじ、封印プレート 端子カバー止ねじ		端子カバー、取付ねじ、木ねじ、封印プレート 端子カバー止ねじ、圧着端子		端子カバー、取付ねじ、木ねじ、封印プレート 端子カバー止ねじ、圧着端子		端子カバー、端子ねじ、取付ねじ、木ねじ、封印ねじ、端子カバー止ねじ

※2. CB150-8(8S)を使用される際は、端子カバーが取り付けできませんので、絶縁バリアなどで絶縁処理を行ってください。

■特長・動作原理は835頁をご参照ください。■裏面形・埋込形も承りますのでご用命ください。(150AF・250AFは除く)

納期区分	品名 形式番号	記号 極数	定格電流			標準価格 円	外形寸法 mm A	B	C	D	E	取付穴明寸法 mm F	G	H
◎	NE58NA	3P	20A 30A 40A 50A			11,500	75	130	68	90	—	25	111	M4
◎	NE68NA	3P	60A			12,000								
◎	NE108NA	3P	60A 75A 100A			22,000	90	155	68	88	—	30	132	M4
◎	NE158NA	3P	120A 125A 150A			29,000								
◎	NE228NA	3P	125A 150A 175A 200A 225A			45,000	105	165	68	90	—	35	126	M4
◎	NE258NA	3P	250A			55,000								
◎	NE408NA	3P	250A 300A			101,000	140	257	103	130.5	343	44	194	M6
◎		3P	350A 400A			109,000								

GE-C 漏電ブレーカ（協約形）

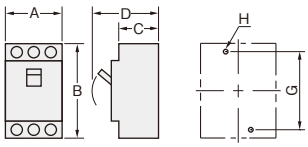


GE52CX


GE53CX


GE63CX


GE103CX


GE123CX

	モータ保護兼用※1									
アンペアフレーム	50AF			60AF			100AF			125AF
形式番号	GE52CX	GE53CX		GE62CX	GE63CX		GE102CX	GE103CX		GE123CX
保護機能	漏電・過負荷・短絡保護兼用			漏電・過負荷・短絡保護兼用			漏電・過負荷・短絡保護兼用			漏電・過負荷・短絡保護兼用
相線式	1φ2W	3φ3W・1φ3W・1φ2W		1φ2W	3φ3W・1φ3W・1φ2W		1φ2W	3φ3W・1φ3W・1φ2W		3φ3W・1φ3W・1φ2W
極数・素子数	2P2E	3P3E		2P2E	3P3E		2P2E	3P3E		3P3E
定格使用電圧V AC	100-200両用			100-200両用			100-200両用			100-200両用
定格電流A（基準周囲温度40℃） 適用電動機容量kW（三相200V・単相100V）	5 10 15 20 30 40 50 — 0.4 0.75 — — — —		1.4 2.6 4.2 5 5.5 7.4 9 10 0.2 0.4 0.75 — 1.0 1.5 1.9 2.2 15 16 20 25 30 32 40 45 50 — 3.7 — 5.5 — 7.5 — 11 —	60		60/15	60 75 100		60 75 100 15 18.5 22	125
高速形 定格感度電流 mA	15 30 100※2		15※3 30 100※2	30 100			30 100			30 100
高速形 動作時間 sec	0.1以内			0.1以内			0.1以内			0.1以内
定格遮断容量 kA JIS C 8201-2-2 Ann2 AC 200V	5			5			5			5
定格遮断容量 kA JIS C 8201-2-2 Ann2 AC 100V	5			5			5			5
過電流引外し方式	完全電磁			完全電磁			完全電磁			完全電磁
端子構造	線押え端子 M5			圧着端子用 M6			圧着端子用 M8			圧着端子用 M8
適合圧着端子	R2-5～CB22-5S			R2-6～CB22-6S			R5.5-8～CB60-8			R5.5-8～CB60-8
逆接続	不可	不可※4		不可	不可※4		不可	不可※4		不可※4
適合規格	JIS C 8201-2-2 Ann2			JIS C 8201-2-2 Ann2			JIS C 8201-2-2 Ann2			JIS C 8201-2-2 Ann2
標準付属品	端子カバー、取付ねじ、木ねじ、封印プレート、レールホルダ、レールホルダバネ						端子カバー、取付ねじ、木ねじ、封印プレート レールホルダ、レールホルダバネ、圧着端子			端子カバー、取付ねじ、木ねじ、封印プレート、レールホルダ、レールホルダバネ、圧着端子

■雷サージ、高調波対応形です。詳細は、895頁「選定と取付の（4）不要動作の防止（漏電ブレーカ）」をご参照ください。
※1. トップランナーモータをご採用の際はご注意願います。モータの始動条件は897頁をご参照ください。
※2. 定格電流が20、30、40、50Aのみです。
※3. 定格電流が5、10、15、20、30、40、50Aのみです。
※4. 太陽光発電システムなど系統連系用に限り逆接続可能型として使用可能です。

モデルチェンジ品は従来品（旧品名記号）の在庫がなくなり次第、販売します

モデルチェンジ

●表面形

納期区分	品名記号 形式番号	極数	定格電流	定格感度電流 mA			標準価格 円	外形寸法 mm A	B	C	D	取付穴明寸法 mm F	G	H	旧品名記号
㊞	GE52CX	2P	5A 10A 15A 20A 30A	F15			10,000	50	98	60	78	—	84	M4	GE52C
				F30											
			20A 30A	F100			10,000								
			40A 50A	F15			10,500								
				F30											
				F100											
㊞	GE53CX	3P	5A 10A 15A	F15			12,000	75	98	60	78	25	84	M4	GE53C
				F30											
			1.4A 2.6A 4.2A 5.5A 7.4A 9A 16A 25A 32A	F30			12,000								
			20A 30A	F15			12,000								
				F30											
				F100											
			45A	F30			14,500								
			40A 50A	F15			14,500								
				F30											
				F100											
㊞	GE62CX	2P	60A	F30			10,500	50	98	60	78	—	84	M4	GE62C
				F100											
㊞	GE63CX	3P	60A	F30			14,500	75	98	60	78	25	84	M4	GE63C
				F100											
㊞	GE102CX	2P	60A 75A 100A	F30			22,500	50	98	60	78	—	84	M4	GE102CA
				F100											
㊞	GE103CX	3P	60A 75A 100A	F30			24,000	75	98	60	78	25	84	M4	GE103CA
				F100											
◎	GE123CX	3P	125A	F30			27,500	75	98	60	78	25	84	M4	—
				F100											

新

GE 漏電ブレーカ（経済形）

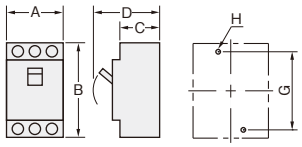


GE53A


GE63A


GE103A

		モータ保護兼用※1					
アンペアフレーム		50AF		60AF		100AF	
形式番号		GE52A	GE53A	GE62A	GE63A	GE102A	GE103A
保護機能		漏電・過負荷・短絡保護兼用		漏電・過負荷・短絡保護兼用		漏電・過負荷・短絡保護兼用	
相線式		1φ2W	3φ3W 1φ3W・1φ2W	1φ2W	3φ3W 1φ3W・1φ2W	1φ2W	3φ3W 1φ3W・1φ2W
極数・素子数		2P2E	3P3E	2P2E	3P3E	2P2E	3P3E
定格使用電圧V	AC	100-200-240共用	100-200-415共用	100-200-240共用	100-200-415共用	100-200-240共用	100-200-415共用 / 200-415両用
定格電流A（基準周囲温度40℃）		20 30 40 50	20 30 40 50	60	60	60 75 100	60 75 100
適用電動機容量kW（三相200V・単相100V）			— 7.5 — 11		15		15 18.5 22
高速形時延形	定格感度電流 mA	30	30 100	30	30 100	30 100/200切換※2	30 100/200切換※2 / —
	動作時間 sec	0.1以内		0.1以内		0.1以内	0.1以内 / —
	定格感度電流 mA	—		—		—	— / 100/200切換※2
	動作時間 sec	—		—		—	— / 0.3
	慎性不動作時間 sec	—		—		—	— / 0.1以上
定格遮断容量 kA JIS C 8201-2-2 Ann2	AC 415V	—	5	—	5	—	10
	AC 240V	10	—	10	—	35	—
	AC 200V	10		10		35	35
	AC 100V	10		10		35	35 / —
過電流引外し方式		熱動一電磁		熱動一電磁		熱動一電磁	
端子構造		線押え端子 M5		圧着端子用 M6		圧着端子用 M8	
適合圧着端子		R2-5～CB22-5S		R2-6～CB22-6S(22-S6)		R5.5-8～CB60-8(8S)	
逆接続		不可	不可※3	不可	不可※3	不可	不可※3
適合規格		JIS C 8201-2-2 Ann2		JIS C 8201-2-2 Ann2		JIS C 8201-2-2 Ann2	
標準付属品※4		端子カバー、取付ねじ、木ねじ、封印プレート、端子カバー止ねじ				端子カバー、取付ねじ、木ねじ、封印プレート、端子カバー止ねじ、圧着端子	

■雷サージ、高調波対応形です。詳細は、895頁「選定と取付の(4)不要動作の防止（漏電ブレーカ）」をご参照ください。
※1. トップランナーモータをご採用の際はご注意願います。モータの始動条件は897頁をご参照ください。
※2. 製品出荷時は感度電流切換スイッチを100mAに設定しています。 ※3. 太陽光発電システムなど系統連系用に限り逆接続可能型として使用可能です。
※4. 裏面形、埋込形の付属品については別途お問合わせください。

●表面形

納期区分	形式番号	極数	定格電流	定格感度電流 mA			標準価格 円	外形寸法 mm A	B	C	D	取付穴明寸法 mm F	G	H
◎	GE52A	2P	20A 30A 40A 50A	F30			13,500	75	130	68	90	25	111	M4
◎	GE53A	3P	20A 30A 40A 50A	F30H	F100H		14,500							
◎	GE62A	2P	60A	F30			14,500							
◎	GE63A	3P	60A	F30H	F100H		15,500							
◎	GE102A	2P	60A 75A 100A	F30	FV〔100/200mA切換〕		26,000	90	155	68	88	30	132	M4
◎	GE103A	3P	60A 75A 100A	F30H	FVH〔100/200mA切換〕		27,500							
◎	GE103A	3P	60A 75A 100A	DVH 時延形 100/200mA切換 200-415V			36,000							

●裏面形

③	GE52AB	2P	20A 30A 40A 50A	F30			17,000	
③	GE53AB	3P	20A 30A 40A 50A	F30H	F100H		19,000	
③	GE62AB	2P	60A	F30			18,500	
③	GE63AB	3P	60A	F30H	F100H		20,000	
③	GE102AB	2P	60A 75A 100A	F30	FV〔100/200mA切換〕		32,000	
③	GE103AB	3P	60A 75A 100A	F30H	FVH〔100/200mA切換〕		34,500	

●埋込形

③	GE52AF	2P	20A 30A 40A 50A	F30			21,500	
③	GE53AF	3P	20A 30A 40A 50A	F30H	F100H		23,500	
③	GE62AF	2P	60A	F30			23,000	
③	GE63AF	3P	60A	F30H	F100H		24,500	
③	GE102AF	2P	60A 75A 100A	F30	FV〔100/200mA切換〕		37,000	
③	GE103AF	3P	60A 75A 100A	F30H	FVH〔100/200mA切換〕		39,000	

■上記商品は、2025年10月より納期区分の変更（①→③）をさせていただきましたのでご了承ください。

GE 漏電ブレーカ（経済形）

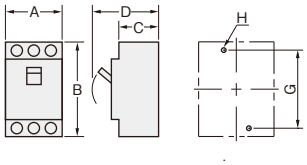


GE153A


GE223


GE253

			モータ保護兼用※1							
アンペアフレーム			150AF			225AF		250AF		
形式番号			GE152A	GE153A		GE223		GE253		
保護機能			漏電・過負荷・短絡保護兼用	漏電・過負荷・短絡保護兼用		漏電・過負荷・短絡保護兼用		漏電・過負荷・短絡保護兼用		
相線式			1φ2W	3φ3W・1φ3W・1φ2W		3φ3W・1φ3W・1φ2W		3φ3W・1φ3W・1φ2W		
極数・素子数			2P2E	3P3E		3P3E		3P3E		
定格使用電圧V	AC		100-200-240共用	100-200-415共用	200-415両用	100-200-415共用		100-200-415共用		
定格電流A（基準周囲温度40℃）			125　150	120 125 150		125 150 175 200 225		250		
適用電動機容量kW（三相200V・単相100V）				— 30 37		30 37 45 — 55				
高速形	定格感度電流 mA		30 100/200切換※2	30 100/200切換※2	—	30 100/200/500切換※2	—	30 100/200/500切換※2	—	
高速形	動作時間 sec		0.1以内	0.1以内	—	0.1以内	—	0.1以内	—	
時延形	定格感度電流 mA		—	—	100/200切換※2	—	100/200/500切換※2	—	100/200/500切換※2	
時延形	動作時間 sec		—	—	0.3	—	0.3	—	0.3	
時延形	慣性不動作時間 sec		—	—	0.1以上	—	0.1以上	—	0.1以上	
定格遮断容量 kA JIS C 8201-2-2 Ann2	AC	415V	—	10		18		18		
		240V	35	—		—		—		
		200V	35	35		35		35		
		100V	35	35	—	35		35		
過電流引外し方式			熱動−電磁	熱動−電磁		熱動−電磁		熱動−電磁		
端子構造			圧着端子用　M8	圧着端子用　M8		圧着端子用　M8		圧着端子用　M8		
適合圧着端子			R22-8〜CB60-8(8S)	R22-8〜CB60-8(8S)		R22-8〜CB150-8(8S)※3		R22-8〜CB150-8(8S)※3		
逆接続			不可	不可※4		不可※4		不可※4		
適合規格			JIS C 8201-2-2 Ann2			JIS C 8201-2-2 Ann2		JIS C 8201-2-2 Ann2		
標準付属品※5			端子カバー、取付ねじ、木ねじ、封印プレート 端子カバー止ねじ、圧着端子	端子カバー、取付ねじ、木ねじ、封印プレート 端子カバー止ねじ、圧着端子		端子カバー、取付ねじ、木ねじ、封印プレート 端子カバー止ねじ、圧着端子		端子カバー、取付ねじ、木ねじ、封印プレート 端子カバー止ねじ、圧着端子		

■雷サージ、高調波対応形です。詳細は、895頁「選定と取付の(4)不要動作の防止（漏電ブレーカ）」をご参照ください。

※1. トップランナーモータをご採用の際はご注意願います。モータの始動条件は897頁をご参照ください。

※2. 製品出荷時は感度電流切換スイッチを100mAに設定しています。

※3. CB150-8(8S)を使用される際は、端子カバーが取り付けできませんので、絶縁バリアなどで絶縁処理を行ってください。

※4. 太陽光発電システムなど系統連系用に限り逆接続可能型として使用可能です。

※5. 裏面形、埋込形の付属品については別途お問合わせください。

●表面形

納期区分	形式番号	極数	定格電流	定格感度電流 mA			標準価格 円	外形寸法 mm A	B	C	D	取付穴明寸法 mm F	G	H
◎	GE152A	2P	125A	F30			30,000	90	155	68	88	30	132	M4
				FV〔100/200mA切換〕										
◎	GE152A	2P	150A	F30			37,000							
				FV〔100/200mA切換〕										
◎	GE153A	3P	120A　125A	F30H			30,000							
				FVH〔100/200mA切換〕										
				DVH 時延形 100/200mA切換 200-415V			38,000							
◎	GE153A	3P	150A	F30H			37,000							
				FVH〔100/200mA切換〕										
				DVH 時延形 100/200mA切換 200-415V			45,500							
◎	GE223	3P	125A　150A　175A 200A　225A	F30H			50,000	105	165	68	90	35	126	M4
				FVH〔100/200/500mA切換〕										
◎	GE223	3P		DVH 時延形 100/200/500mA切換			58,500							
◎	GE253	3P	250A	F30H			55,000							
				FVH〔100/200/500mA切換〕										
◎	GE253	3P		DVH 時延形 100/200/500mA切換			63,000							

●裏面形

③	GE223B	3P	125A　150A　175A 200A　225A	F30H			59,500
				FVH〔100/200/500mA切換〕			

●埋込形

③	GE223F	3P	125A　150A　175A 200A　225A	F30H			63,000
				FVH〔100/200/500mA切換〕			

■上記商品は、2025年10月より納期区分の変更（①→③）をさせていただきましたのでご了承ください。

ご注意 GE152A、GE153A、GE253の裏面形、埋込形の対応はできません。

GE 漏電ブレーカ（経済形）

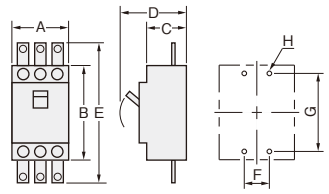


GE403A


GE603Y


GE803Y


裏面形


埋込形

アンペアフレーム			400AF		600AF	800AF
形式番号			**GE403A**		**GE603Y**	**GE803Y**
保護機能			漏電・過負荷・短絡保護兼用		漏電・過負荷・短絡保護兼用	漏電・過負荷・短絡保護兼用
相線式			3φ3W・1φ3W・1φ2W		3φ3W・1φ3W・1φ2W	3φ3W・1φ3W・1φ2W
極数・素子数			3P3E		3P3E	3P3E
定格使用電圧V	AC		100-200-415共用	200-415両用	100-200-415共用	100-200-415共用
定格電流A（基準周囲温度40℃）			250　300　350　400		500　600	〔700〕　800
高速形	定格感度電流 mA		30 100/200/500切換※1	—	100/200/500/1000切換※1	100/200/500/1000切換※1
	動作時間 sec		0.1以内	—	0.1/0.4/1/2切換※2	0.1/0.4/1/2切換※2
時延形	定格感度電流 mA		—	100/200/500切換※1	100/200/500/1000切換※1	100/200/500/1000切換※1
	動作時間 sec		—	0.3	0.1/0.4/1/2切換※2	0.1/0.4/1/2切換※2
	慣性不動作時間 sec		—	0.1以上	0.05/0.2/0.5/1	0/0.2/0.5/1
定格遮断容量 kA JIS C 8201-2-2 Ann2	AC	415V	25		36	36
		200V	50		50	50
		100V	50	—	50	50
過電流引外し方式			熱動ー電磁		熱動ー電磁	熱動ー電磁
端子構造			バー端子　M12		バー端子　M12	バー端子　M12
適合圧着端子			R60-12～R325-12S・325-12		R100-12～R325-12S・325-12・RD325-12	
逆接続			不可		不可	
適合規格			JIS C 8201-2-2 Ann2		JIS C 8201-2-2 Ann2	JIS C 8201-2-2 Ann2
標準付属品※3			端子カバー、端子ねじ、取付ねじ、木ねじ 対地バリア、封印ねじ、端子カバー止ねじ		端子カバー、端子ねじ、取付ねじ、木ねじ、補助ハンドル、絶縁バリア、封印ねじ、端子カバー止ねじ	

■〔　〕Aは受注品です。
■雷サージ、高調波対応形です。詳細は、895頁「選定と取付の(4)不要動作の防止（漏電ブレーカ）」をご参照ください。
※1. 製品出荷時は感度電流切換スイッチを100mAに設定しています。※3. 裏面形、埋込形の付属品については別途お問合わせください。
※2. 製品出荷時は動作時間切換スイッチを0.1secに設定しています。

●表面形

納期区分	形式番号	極数	定格電流	定格感度電流 mA			標準価格 円	A	B	C	D	E	F	G	H
◎	GE403A	3P	250A 300A	F30H FVH〔100/200/500mA切換〕			100,000	140	257	103	130.5	343	44	194	M6
◎		3P	350A 400A	F30H FVH〔100/200/500mA切換〕			120,000								
◎		3P	250A 300A	DVH 時延形 100/200/500mA切換 200-415V			106,000								
◎		3P	350A 400A				125,000								
◎	GE603Y	3P	500A 600A	FDVH 高速/時延切換形 100/200/500/1000mA切換 100-200-415V			257,000	210	275	103	146	449	70	243	M6
㊐	GE803Y	3P	700A	FDVH 高速/時延切換形 100/200/500/1000mA切換 100-200-415V			571,000								
◎		3P	800A				571,000								

●裏面形

③	GE403AB	3P	250A 300A	F30H FVH〔100/200/500mA切換〕			121,000
③		3P	350A 400A	F30H FVH〔100/200/500mA切換〕			141,000
㊐	GE603YB	3P	500A 600A	FDVH 高速/時延切換形 100/200/500/1000mA切換 100-200-415V			295,000
㊐	GE803YB	3P	700A	FDVH 高速/時延切換形 100/200/500/1000mA切換 100-200-415V			670,000
㊐		3P	800A				670,000

●埋込形

③	GE403AF	3P	250A 300A	F30H FVH〔100/200/500mA切換〕			126,000
③		3P	350A 400A	F30H FVH〔100/200/500mA切換〕			145,000
㊐	GE603YF	3P	500A 600A	FDVH 高速/時延切換形 100/200/500/1000mA切換 100-200-415V			319,000
㊐	GE803YF	3P	700A	FDVH 高速/時延切換形 100/200/500/1000mA切換 100-200-415V			695,000
㊐		3P	800A				695,000

■上記一部商品は、2025年10月より納期区分の変更（①→③）をさせていただきましたのでご了承ください。

GX スリム漏電ブレーカ


GX51A


GX52A

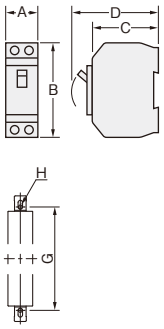

アンペアフレーム			50AF	
形式番号			GX51A	GX52A
保護機能			漏電・過負荷・短絡保護兼用	
相線式			1φ2W	
極数・素子数			2P1E	2P2E
定格使用電圧V		AC	100	100-100/200(単3)-200共用 / 200-240両用
定格電流A（基準周囲温度40℃）			15 20 30	
高速形	定格感度電流mA		15 30	15 30 100 / 30
	動作時間sec		0.1以内	
定格遮断容量kA JIS C 8201-2-2 Ann2・JIS C 8222 Ann2※3		AC 200V	—	2.5 / 2.5(200-240V)
		AC 100/200V(単3用)	—	5 / —
		AC 100V	5	5 / —
過電流引外し方式			熱動ー電磁	
端子構造			線押え端子 M5	
接続可能電線㎟（適合圧着端子）			φ1.6～φ2.6 2～8 ※1 (R2-5～R5.5-5) ※2 〈8-5NS(JST)、R8-5S(NTM)〉	
逆接続			不可	
適合規格			JIS C 8201-2-2 Ann2	JIS C 8201-2-2 Ann2・JIS C 8222 Ann2
標準付属品			取付金具	

■IECレールへ取付けの場合はレールホルダセット(NA7050X)(861頁)をご用命ください。
■雷サージ、高調波対応形です。詳細は、895頁「選定と取付の(4)不要動作の防止(漏電ブレーカ)」をご参照ください。
※1. 14～22㎟の圧着端子を使用する場合、端子アダプタ(862頁)をご用命ください。
※2. 8㎟電線の適合圧着端子は8～5NS(JST)、R8-5S(NTM)をご使用ください。
※3. 適合規格による。

新

●協約サイズ

納期区分	品名 形式番号	極数	定格電流	定格感度電流mA			標準価格 円	外形寸法㎜ A	B	C	D	取付穴明寸法㎜ G	H
◎	GX51A	2P	15A 20A 30A	F15			7,900	25	95	60	78	104	M4
				F30									
◎	GX52A	2P	15A 20A 30A	F15			9,100						
				F30									
				F100									
◎		2P	15A 20A 30A	F30H			9,100						

■上記商品は、2025年8月より順次仕様変更(ハンドルの形状変更)をさせていただきますのでご了承ください。

■20コ入り1セット(省梱包仕様品)

大量使用時に便利な20コ入り1セット販売の省梱包仕様品も承りますのでご用命ください。(取付金具は付属されておりません。)
・**GX51A-P 2P 20A F30**、**GX52A-P 2P 20A F30**のみです。

協約形漏電ブレーカは（828頁）をご参照ください。
漏電ブレーカ(協約形)


GE52CX


GE53CX


GE63CX


GE103CX


GE123CX

GX スリム3P漏電ブレーカ


GX53


GX63

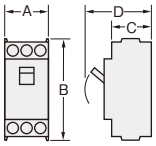

アンペアフレーム		50AF	60AF
形式番号		GX53	GX63
保護機能		漏電・過負荷・短絡保護兼用	
相線式		3φ3W・1φ3W・1φ2W	
極数・素子数		3P3E	
定格使用電圧 V	AC	100-200両用	
定格電流 A（基準周囲温度40℃）		15 20 30 40 50	60
高速形	定格感度電流 mA	30 100 ※1	
	動作時間 sec	0.1以内	
定格遮断容量 kA（Icu）JIS C 8201-2-2 Ann2	AC 200V	5	2.5
	AC 100V	5	2.5
過電流引外し方式		熱動ー電磁	
端子構造		線押え端子 M5	圧着端子用 M6
適合圧着端子		R2-5～CB22-5S ※2	R2-6～CB22-6S ※2
最大接続可能電線 ㎟		22	
逆接続		不可 ※3	
適合規格		JIS C 8201-2-2 Ann2	
標準付属品		端子カバー、端子カバー止ねじ 封印プレート、レールホルダ、レールホルダバネ	

■雷サージ、高調波対応形です。詳細は、895頁「選定と取付の(4)不要動作の防止（漏電ブレーカ）」をご参照ください。
■取付部品、取付例につきましては下記をご参照ください。
※1. 定格感度電流100mAは定格電流が20、30、40、50A、60Aのみです。
※2. CB22-5S、CB22-6Sを使用し圧着端子を2コ接続する場合の組合わせは、右図のようにR2-5、R2-6のみとしてください。
※3. 太陽光発電システムなど系統連系用に限り、逆接続可能型として使用可能です。

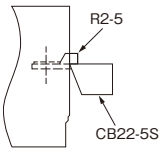

図. 圧着端子を2コ接続（CB22-5S 使用時）

ご注意
1.圧着端子などの裸導体部は、絶縁チューブ、絶縁テープなどで確実に絶縁してください。
2.電動機の過負荷保護は、電磁開閉器などを設けてください。
3.トップランナーモータの適用にあたっては、モータの定格情報を入手し適切な保護協調を行ってください。

新

納期区分	品名記号 形式番号	極数	定格電流	定格感度電流 mA			標準価格 円	外形寸法 mm A	B	C	D
◎	GX53	3P	15A 20A 30A	F30			12,000	50	112	60	78
				F100（15Aを除く）							
			40A 50A	F30			14,500				
				F100							
◎	GX63	3P	60A	F30			14,500				
				F100							

■スリム3Pブレーカ取付例

協約形取付台BP31-1K（737頁）


〔取付例〕

IECレール（35mm幅）TB-DRタイプ（917頁）


〔取付例〕

GP-CX GN-CX 分岐用漏電ブレーカ

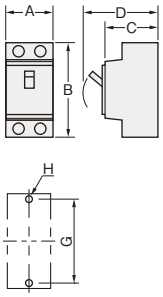



GP31CX

アンペアフレーム			30AF		
形式番号			GP31CX	GP32CX	GN32CX
保護機能			漏電・過負荷・短絡保護兼用		地絡保護専用(OCなし)
相線式			1φ2W		1φ2W
極数・素子数			2P1E	2P2E	2P0E
定格使用電圧V	AC		100専用	100-100/200(単3)-200共用	100-200両用
定格電流A (基準周囲温度25℃)			15 20 30		30
高速形	定格感度電流 mA		15 30		15 30
	動作時間 sec		0.1以内		0.1以内
定格遮断容量 kA JIS C 8222 Ann2 JIS C 8221 Ann2※1	AC	200V	—	1	0.5/0.5(Im/I△m)※2
		100/200V (単3用)	—	1.5	—
		100V	1.5		0.5/0.5(Im/I△m)※2
過電流引外し方式			熱動		—
端子構造			ソルダーレス端子		ソルダーレス端子
接続可能電線 ㎟			φ1.6～φ2.6 5.5～8※3		φ1.6～φ2.6 5.5～8※3
逆接続			可		可
適合規格			JIS C 8222 Ann2		JIS C 8221 Ann2
標準付属品			端子カバー、木ねじ		端子カバー、木ねじ

納期区分	品名記号 形式番号	極数	定格電流	定格感度電流 mA			標準価格 円	外形寸法 mm A	B	C	D	取付穴明寸法 mm G	H
◎	GP31CX	2P	15A 20A 30A	F15			4,700	32	70	36.5	54.5	62	M4
				F30									
◎	GP32CX	2P	15A 20A 30A	F15			5,450						
				F30									

●OCなし(過電流保護機能なし)地絡保護専用

◎	GN32CX	2P	30A	F15			3,900	32	70	36.5	54.5	62	M4
				F30									

■GP31CX·32CX·GN32CXをIECレールへの取り付けの場合はレールホルダ(NA7030)が必要です。(861頁)
■上記商品は、2024年7月より仕様変更(ハンドルON·OFFカラー表示の色味変更)をさせていただきましたのでご了承ください。

GP GN JIS互換性形漏電ブレーカ

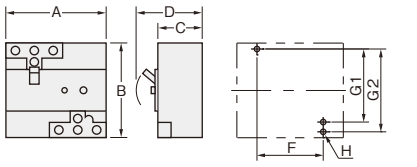



GP32



GN33

アンペアフレーム			30AF			
形式番号			GP31S	GP32	GN32	GN33
保護機能			漏電・過負荷・短絡保護兼用	漏電・過負荷・短絡保護兼用	地絡保護専用(OCなし)	地絡保護専用(OCなし)
相線式			1φ2W	1φ2W		3φ3W·1φ3W·1φ2W
極数・素子数			2P1E	2P2E	2P0E	3P0E
定格使用電圧V	AC		100	100-200両用	100-200両用	100-200両用
定格電流A (基準周囲温度40℃)			30 (AT25℃)	15 20 30 (AT25℃)	30	30
高速形	定格感度電流 mA		30	15 30		30
	動作時間 sec		0.1以内	0.1以内		0.1以内
定格遮断容量 kA JIS C 8222 Ann2 JIS C 8221 Ann2※1	AC	200V	—	1	0.5/0.5(Im/I△m)※2	0.5/0.5(Im/I△m)※2
		100V	2.5	1.5	0.5/0.5(Im/I△m)※2	0.5/0.5(Im/I△m)※2
過電流引外し方式			熱動	熱動	—	—
端子構造			ソルダーレス端子	ソルダーレス端子		ソルダーレス端子
接続可能電線 ㎟			φ1.6～φ2.6 5.5～8※3	φ1.6～φ2.6 5.5～8※3		φ1.6～φ2.6 5.5～8※3
逆接続			可	可		可
適合規格			JIS C 8222 Ann2	JIS C 8222 Ann2	JIS C 8221 Ann2	JIS C 8221 Ann2
標準付属品			端子カバー、木ねじ	端子カバー、木ねじ		端子カバー、端子カバー止ねじ、木ねじ

納期区分	品名記号 形式番号	極数	定格電流	定格感度電流 mA			標準価格 円	外形寸法 mm A	B	C	D	取付穴明寸法 mm F	G1	G2	H
◎	GP31S	2P	30A	F30			7,700	68	70	39.5	56	34	60	—	M4
◎	GP32	2P	15A 20A 30A	F15			7,700								
				F30											

●OCなし(過電流保護機能なし)地絡保護専用

◎	GN32	2P	30A	F15			5,950	68	70	39.5	56	34	60	—	M4
				F30											
◎	GN33	3P	30A	F30			8,250	90	80			56	62	70	

住宅用ブレーカ認証 ※1. 適合規格による。

※2. Im(定格投入および遮断容量)
漏電遮断器が規定の使用および動作条件の下で、規定の電圧で、投入および遮断することができる、推定電流の交流成分の値。
I△m(定格漏電投入および遮断容量)
規定の使用および動作条件の下で、漏電遮断器が投入でき、開極時間までの間、通電でき、かつ遮断できる推定漏電電流の交流成分の値。

※3. 芯線の細いより線(1.25～3.5㎟)を使用する場合は、棒(板)圧着端子をご使用ください。

■雷サージ、高調波対応形です。詳細は、895頁「選定と取付の(4)不要動作の防止(漏電ブレーカ)」をご参照ください。

GP-N GK-WN 単3中性線欠相保護付漏電ブレーカ

■JIS互換性形漏電ブレーカ（中極2本ねじ）　■協約形

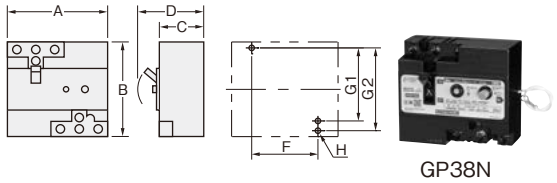

GP38N

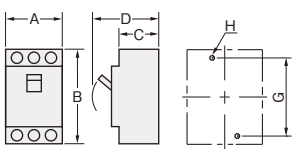



GK58WNX



GK108WNX

アンペアフレーム		30AF		50AF	60AF	100AF
形式番号		GP38N	GP38SN	GK58WNX※1	GK68WNX※1	GK108WNX
保護機能		漏電・過負荷・短絡・単3中性線欠相保護兼用		漏電・過負荷・短絡・単3中性線欠相保護兼用		
相線式		1φ3W		1φ3W		
極数・素子数		3P2E		3P2E		
定格使用電圧V	AC	100/200（単3）		100/200（単3）		
定格電流A（基準周囲温度40℃）		20（AT25℃）	30（AT25℃）	20　30　40　50	60	60　75　100
高速形	定格感度電流 mA	30		30　100※2	30　100	30　100
	動作時間 sec	0.1以内		0.1以内		
欠相保護機能	定格動作過電圧 V AC	135		135		
	定格過電圧動作時間 sec	0.5以内		0.5以内		
	定格不動作過電圧 V AC	120		120		
定格遮断容量 kA JIS C 8201-2-2 Ann2 JIS C 8222 Ann2※3	AC 100／200V（単3用）	1.5	2.5	5		5
過電流引外し方式		熱動		完全電磁		
端子構造		ソルダーレス端子		線押え端子 M5	圧着端子用 M6	圧着端子用 M8
最大接続可能電線㎟（適合圧着端子）		8（φ2.6） φ1.6～φ2.6　5.5～8※4		22 （R2-5～CB22-5S）	22 （R2-6～CB22-6S）	60 （R5.5-8～CB60-8）
逆接続		可		不可	不可	不可
適合規格		JIS C 8222 Ann2		JIS C 8201-2-2 Ann2 JIS C 8222 Ann2	JIS C 8201-2-2 Ann2 JIS C 8222 Ann2	JIS C 8201-2-2 Ann2 JIS C 8222 Ann2
標準付属品		端子カバー、端子カバー止ねじ、木ねじ		端子カバー、取付ねじ、木ねじ、封印プレート レールホルダ、レールホルダバネ		端子カバー、取付ねじ、木ねじ、封印プレート レールホルダ、レールホルダバネ、圧着端子

■雷サージ、高調波対応形です。詳細は、895頁「選定と取付の（4）不要動作の防止（漏電ブレーカ）」をご参照ください。
※1. 住宅用ブレーカ認証取得機種はF30のみです。　※2. 定格電流40・50Aのみです。　※3. 適合規格による。
※4. 芯線の細いより線（1.25～3.5㎟）を使用する場合は、棒（板）圧着端子をご使用ください。

●JIS互換性形漏電ブレーカ

納期区分	品名記号 形式番号	極数	定格電流	定格感度電流 mA			標準価格 円	外形寸法 mm A	B	C	D	取付穴明寸法 mm F	G1	G2	H
◎	GP38N	3P	20A	F30			14,000	90	80	39.5	56	56	62	70	M4
◎	GP38SN	3P	30A	F30			14,000								

モデルチェンジ品は従来品（旧品名記号）の在庫がなくなり次第、販売します　モデルチェンジ

●協約形

納期区分	品名記号 形式番号	極数	定格電流	定格感度電流 mA			標準価格 円	外形寸法 mm A	B	C	D	取付穴明寸法 mm F	G	H	旧品名記号
◎	GK58WNX	3P	20A 30A 40A 50A	F30			16,500	75	98	60	78	25	84	M4	GK58WN GK58N
◎			40A 50A	F100※5			16,500								
◎	GK68WNX	3P	60A	F30			16,500								GK68WN GK68N
◎				F100※5			16,500								
◎	GK108WNX	3P	60A 75A	F30			24,000								GK108WNA GK108NA
				F100			31,000								
			100A	F30 F100			31,000								

住宅用ブレーカ認証
※5. 住宅用ブレーカ認証取得機種はF30のみです。

■単3中性線欠相保護付ブレーカの特長

- 単3中性線欠相保護付ブレーカは、過負荷・短絡保護とともに中性線の欠相による異常電圧を検出し、回路を遮断し負荷機器を保護します。
- 中性線欠相による異常電圧が135Vを越えると、0.5秒で遮断し負荷機器の焼損・劣化を防ぎます。

適用機種	リード線の長さmm	圧着端子
GP38N・38SN	130	SRC-51T-M4
GK58WNX・68WNX	210	R1.25-4
GK108WNX	210	〃
GE58NA・68NA	290	〃
GE108NA・158NA	290	〃
GE228NA・258NA	290	〃
GE408NA	400	R2-4

適用機種	リード線の長さmm	圧着端子
NK58WNX・68WNX	210	R1.25-4
NK108WNX	210	〃
NE58NA（-GT）・68NA（-GT）	290	〃
NE108NA（-GT）・158NA（-GT）	290	〃
NE228NA（-GT）・258NA（-GT）	290	〃
NE408NA（-GT）	400	R2-4

●結線図

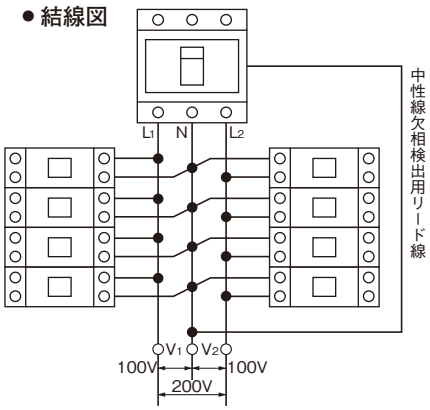

■動作原理

- 中性線が欠相すると、負荷機器のインピーダンスの差により、V1、V2の電圧が不平衡となるため、片方の電路には正常値を超えた電圧が負荷機器に加わります。
- 異常電圧が一定レベル(135V)を超えると、中性線欠相検出用リード線から異常電圧検出回路へ信号が出され、スイッチング素子を駆動して0.5秒以内にブレーカを遮断します。

■使用上のご注意

- 単３専用ブレーカは、単相３線以外には使用できません。
- 中性線欠相検出用リード線は、負荷側の中性線に確実に締付けてください。

GK-WN GE-N 分散型電源システム用 単3中性線欠相保護付 漏電ブレーカ

太陽光発電・ガス発電システムなどの主幹ブレーカにご利用ください。

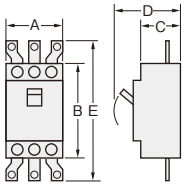

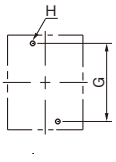

GK53WNX～GE223NA

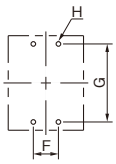

GE403NA

協約形



GK53WNX

協約形



GK103WNX



GE223NA



GE403NA

アンペアフレーム			50AF	60AF	100AF		150AF	225AF	400AF
形式番号			GK53WNX	GK63WNX	GK103WNX	GE103NA	GE153NA	GE223NA	GE403NA
保護機能			漏電・過負荷・短絡・単3中性線欠相保護兼用						
相線式			1φ3W						
極数・素子数			3P3E						
定格使用電圧 V		AC	100/200(単3)						
定格電流 A（基準周囲温度40℃）			20 30 40 50	60	75 100	60 75 100	120 125 150	125 150 175 200 225	250 300 350 400
高速形	定格感度電流 mA		30			100		100/200/500切換 ※1	
高速形	動作時間 sec		0.1以内						
欠相保護機能	定格動作過電圧 V	AC	135						
欠相保護機能	定格過電圧動作時間 sec		0.5以内						
欠相保護機能	定格不動作過電圧 V	AC	120						
定格遮断容量 kA JIS C 8201-2-2 Ann2 JIS C 8222 Ann2※2		AC 100/200V（単3用）	5			25		35	50
過電流引外し方式			完全電磁			熱動一電磁			
端子構造			線押え端子 M5	圧着端子用 M6	圧着端子用 M8				バー端子 M12
最大接続可能電線 mm^2			22	22	60		60	150	325
適合圧着端子			R2-5～CB22-5S	R2-6～CB22-6S	R5.5-8～CB60-8	R5.5-8～CB60-8(8S)	R22-8～CB60-8(8S)	R22-8～CB150-8(8S) ※3	R60-12～R325-12S・325-12
逆接続			可 ※4						
適合規格			JIS C 8201-2-2 Ann2 JIS C 8222 Ann2		JIS C 8201-2-2 Ann2				
標準付属品			端子カバー、取付ねじ、木ねじ 封印プレート、レールホルダ、レールホルダバネ		端子カバー、取付ねじ、木ねじ、封印プレート、レールホルダ、レールホルダバネ、圧着端子	端子カバー、取付ねじ、木ねじ、封印プレート 端子カバー止ねじ、圧着端子		端子カバー、取付ねじ、木ねじ 封印プレート、端子カバー止ねじ、圧着端子	端子カバー、端子ねじ、取付ねじ、木ねじ 封印ねじ、端子カバー止ねじ

■雷サージ、高調波対応形です。詳細は、895頁「選定と取付の(4)不要動作の防止(漏電ブレーカ)」をご参照ください。
※1. 製品出荷時は感度電流切換スイッチを100mAに設定しています。
※2. 適合規格による。
※3. CB150-8(8S)を使用される際は、端子カバーが取り付けできませんので、絶縁バリアなどで絶縁処理を行ってください。
※4. 内線規程(JEAC8001-2022)資料3-5-8[系統連系型小出力太陽光発電設備などの配線例(接続例1)]の逆接続可能型です。
一般商用電力回路の逆接続には使用できません。

モデルチェンジ品は従来品(旧品名記号)の在庫がなくなり次第、販売します

納期区分	品名 形式番号	極数	定格電流	定格感度電流 mA			標準価格 円	外形寸法 mm A	B	C	D	E	取付穴明寸法 mm F	G	H	旧品名記号
◎	GK53WNX	3P	20A 30A	F30			15,500	75	98	60	78	—	25	84	M4	GK53WN
◎		3P	40A 50A	F30			16,500									
◎	GK63WNX	3P	60A	F30			16,500									GK63WN
◎	GK103WNX	3P	75A	F30			24,000									GK103WN
◎		3P	100A	F30			31,000									
◎	GE103NA	3P	60A 75A 100A	F100			31,000	90	155	68	88	—	30	132	M4	—
◎	GE153NA	3P	120A	F100			32,000									
◎		3P	125A	F100			32,500									
◎		3P	150A	F100			42,000									
◎	GE223NA	3P	125A 150A 175A 200A 225A	FV〔100/200/500mA切換〕			53,500	105	165	68	90	—	35	126	M4	—
◎	GE403NA	3P	250A 300A	FV〔100/200/500mA切換〕			105,000	140	257	103	130.5	343	44	194	M6	—
◎		3P	350A 400A	FV〔100/200/500mA切換〕			123,000									

■GK53WNX・GK63WNX・GK103WNXはブレーカカバーが白色です。

GE-C-EV EV・PHEV用 協約形漏電ブレーカ

微小な直流成分を含んだ交流を検知可能な漏電遮断器です。(漏電検知A形(TypeA仕様)に対応)



GE52CX-EV

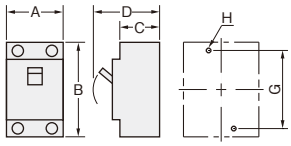

		モータ保護兼用※1
アンペアフレーム		50AF
形式番号		GE52CX-EV
保護機能		漏電・過負荷・短絡保護兼用
相線式		1φ2W
極数・素子数		2P2E
定格使用電圧V	AC	100-200両用
定格電流A (基準周囲温度40℃)		20 30 40 50
高速形	漏電検出特性	TypeA
	定格感度電流 mA	15
	動作時間 sec	0.1以内
定格遮断容量 kA JIS C 8201-2-2 Ann2	AC 200V	5
	AC 100V	5
過電流引外し方式		完全電磁
端子構造		線押え端子 M5
適合圧着端子		R2-5～CB22-5S
逆接続		不可
適合規格		JIS C 8201-2-2 Ann2
標準付属品		端子カバー、取付ねじ、木ねじ、封印プレート、レールホルダ、レールホルダバネ

■雷サージ、高調波対応形です。詳細は、895頁「選定と取付の(4)不要動作の防止(漏電ブレーカ)」をご参照ください。

※1. トップランナーモータをご採用の際はご注意願います。モータの始動条件は897頁をご参照ください。

新発売

納期区分	品名 形式番号	極数	記号 定格電流	定格感度電流 mA			標準価格 円	外形寸法 mm A	B	C	D	取付穴明寸法 mm G	H
◎	GE52CX-EV	2P	20A 30A	F15			12,000	50	98	60	78	84	M4
			40A 50A				12,500						

関連商品

HCD-SE2EV4 ホーム分電盤(EV6kW充電設備対応)

P.985

EV6kW充電設備に対応した漏電ブレーカ(40A)搭載のホーム分電盤です。



HCD3E6-122SE2EV4

EVT EV用交互充電コントローラ

P.1295

2台のEVコンセントを自動で交互にオン・オフが可能です。



EVT-2M1

KN-EV BN-EV EV6kW充電設備用引込分岐盤

P.1295

既設住宅向けEV6kW充電設備用の引込分岐盤です。



KN-41EV



BN10-61EV

GE-N 単3中性線欠相保護付 漏電ブレーカ（経済形）

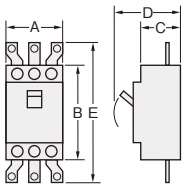

GE58NA～258NA

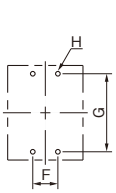

GE408NA



GE58NA



GE108NA



GE258NA



GE408NA

アンペアフレーム			50AF	60AF	100AF	150AF	225AF	250AF	400AF
形式番号			GE58NA	GE68NA	GE108NA	GE158NA	GE228NA	GE258NA	GE408NA
保護機能			漏電・過負荷・短絡・単3中性線欠相保護兼用	漏電・過負荷・短絡・単3中性線欠相保護兼用	漏電・過負荷・短絡・単3中性線欠相保護兼用	漏電・過負荷・短絡・単3中性線欠相保護兼用	漏電・過負荷・短絡・単3中性線欠相保護兼用	漏電・過負荷・短絡・単3中性線欠相保護兼用	漏電・過負荷・短絡・単3中性線欠相保護兼用
相線式			1φ3W	1φ3W	1φ3W	1φ3W	1φ3W	1φ3W	1φ3W
極数・素子数			3P2E	3P2E	3P2E	3P2E	3P2E	3P2E	3P2E
定格使用電圧V		AC	100/200(単3)	100/200(単3)	100/200(単3)	100/200(単3)	100/200(単3)	100/200(単3)	100／200(単3)
定格電流A（基準周囲温度40℃）			20 30 40 50	60	60 75 100	120 125 150	125 150 175 200 225	250	250 300 350 400
高速形	定格感度電流	mA	30 100※1	30 100	30 100	30 100	100/200/500切換※2	100/200/500切換※2	100/200/500切換※2
高速形	動作時間	sec	0.1以内	0.1以内	0.1以内	0.1以内	0.1以内	0.1以内	0.1以内
時延形	定格感度電流	mA	—	—	—	—	100/200/500切換※2	100/200/500切換※2	100/200/500切換※2
時延形	動作時間	sec	—	—	—	—	0.3	0.3	0.3
時延形	慣性不動作時間	sec	—	—	—	—	0.1以上	0.1以上	0.1以上
欠相保護機能	定格動作過電圧V	AC	135						
欠相保護機能	定格過電圧動作時間	sec	0.5以内						
欠相保護機能	定格不動作過電圧V	AC	120						
定格遮断容量kA JIS C 8201-2-2 Ann2		AC	100／200V（単3用）	10	10	25	25	35	35	50
過電流引外し方式			熱動－電磁	熱動－電磁	熱動－電磁	熱動－電磁	熱動－電磁	熱動－電磁	熱動－電磁
端子構造			線押え端子 M5	圧着端子用 M6	圧着端子用 M8	圧着端子用 M8	圧着端子用 M8	圧着端子用 M8	バー端子 M12
適合圧着端子			R2-5～CB22-5S	R2-6～CB22-6S	R5.5-8～CB60-8(8S)	R22-8～CB60-8(8S)	R22-8～CB150-8(8S)※3	R22-8～CB150-8(8S)※3	R60-12～R325-12S･325-12
逆接続			不可	不可	不可	不可	不可	不可	不可
適合規格			JIS C 8201-2-2 Ann2		JIS C 8201-2-2 Ann2		JIS C 8201-2-2 Ann2		JIS C 8201-2-2 Ann2
標準付属品			端子カバー、取付ねじ、木ねじ、封印プレート 端子カバー止ねじ		端子カバー、取付ねじ、木ねじ、封印プレート 端子カバー止ねじ、圧着端子		端子カバー、取付ねじ、木ねじ、封印プレート 端子カバー止ねじ、圧着端子		端子カバー、端子ねじ、取付ねじ、木ねじ 封印ねじ、端子カバー止ねじ

■雷サージ、高調波対応形です。詳細は、895頁「選定と取付の(4)不要動作の防止（漏電ブレーカ）」をご参照ください。
■裏面形、埋込形も承りますのでご用命ください。(150AF･250AFは除く)
※1. 定格感度電流100mAは定格電流の20Aは除きます。
※2. 製品出荷時は感度電流切換スイッチを100mAに設定しています。
※3. CB150-8(8S)を使用される際は、端子カバーが取り付けできませんので、絶縁バリアなどで絶縁処理を行ってください。

納期区分	品名記号 形式番号	極数	定格電流	定格感度電流 mA			標準価格 円	外形寸法 mm A	B	C	D	E	取付穴明寸法 mm F	G	H
◎	GE58NA	3P	20A 30A 40A 50A	F30	F100(20Aを除く)		16,500	75	130	68	90	—	25	111	M4
◎	GE68NA	3P	60A	F30	F100		16,500								
◎	GE108NA	3P	60A 75A 100A	F30	F100		31,000	90	155	68	88	—	30	132	M4
◎	GE158NA	3P	120A	F30	F100		32,000								
◎		3P	125A	F30	F100		32,500								
◎		3P	150A	F30	F100		42,000								
◎	GE228NA	3P	125A 150A 175A 200A 225A	FV〔100/200/500mA切換〕			53,500	105	165	68	90	—	35	126	M4
◎		3P		DV 時延形〔100/200/500mA切換〕			60,500								
◎	GE258NA	3P	250A	FV〔100/200/500mA切換〕			58,500								
◎		3P		DV 時延形〔100/200/500mA切換〕			65,000								
◎	GE408NA	3P	250A 300A	FV〔100/200/500mA切換〕			105,000	140	257	103	130.5	343	44	194	M6
◎		3P	350A 400A	FV〔100/200/500mA切換〕			123,000								
◎		3P	250A 300A	DV 時延形〔100/200/500mA切換〕			109,000								
◎		3P	350A 400A	DV 時延形〔100/200/500mA切換〕			128,000								

KD-L 漏電保護タップ 取扱い商品

コンセントに差し込むだけで簡単に漏電事故や漏電火災を防ぐ

旭東電気株式会社製

•便利な2口コンセント、合計1500Wまで使用可能です。
•漏電表示灯付です。

定格電圧	AC100V
定格電流	15A
コンセント数	2口コンセント　合計1500W以下
定格感度電流	15mA
定格不動作電流	7.5mA
使用条件	屋内用
使用周囲温度	−10℃〜+40℃
質量	71g
規格	電気用品安全法



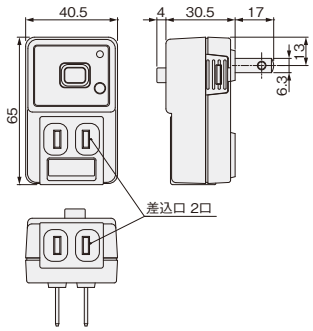

納期区分	品名記号			標準価格 円	定格電流	定格感度電流
◎	**KD-L2115PD**			4,900	15A	15mA

NE-C-MGU 感震機能付サーキットブレーカ


NE53CX-MGU


NE103CX-MGU

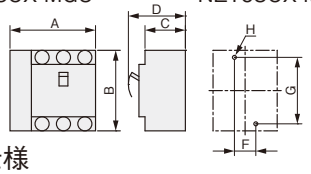

		モータ保護兼用		
アンペアフレーム		50AF	60AF	100AF
形式番号		NE53CX-MGU	NE63CX-MGU	NE103CX-MGU
保護機能		感震・過負荷・短絡・モータ保護兼用		
相線式		3φ3W・1φ3W・1φ2W		
極数・素子数		3P3E		
定格電圧 V	AC	100−200両用		
定格電流 A（基準周囲温度40℃）		30 40 50	60	75 100
定格遮断容量 kA JIS C 8201-2-1 Ann2	AC 200V	5		
	AC 100V	5		
過電流引外し方式		完全電磁		
端子構造		線押え端子 M5	圧着端子用 M6	圧着端子用 M8
最大接続可能電線㎟（適合圧着端子）		22（R2-5〜CB22-5S）	22（R2-6〜CB22-6S）	60（R5.5-8〜CB60-8）
逆接続		不可※2		
適合規格		JIS C 8201-2-1 Ann2		
標準付属品		端子カバー、取付ねじ、木ねじ、封印プレート		端子カバー、取付ねじ、木ねじ、封印プレート、圧着端子

モデルチェンジ品は従来品（旧品名記号）の在庫がなくなり次第、販売します

モデルチェンジ

基本仕様

動作感度	震度5強相当 ・250gal周期0.3s、0.5s、0.7sにて動作 ・80gal周期0.3s、0.5s、0.7sおよび250gal周期0.1sにて不動作
遮断時間	3分/1分/即時 切替※1
警報の表示	ブザー:鳴動　ランプ:赤点滅
感震遮断表示	地震波感知により遮断した場合、ブレーカ投入時ランプが橙色に点灯
警報出力	ブザー鳴動・電源ランプ点滅中のみ警報出力 無電圧接点　DC30V 20mA※3
リセット入力	無電圧a接点

納期区分	品名 形式番号	記号 極数	定格電流			標準価格 円	外形寸法 mm A	B	C	D	取付穴明寸法 mm F	G	H	旧品名記号
◎	NE53CX-MGU	3P	30A			32,500	100	98	60	78	25	84	M4	NE53C-MGU
			40A 50A			34,500								
◎	NE63CX-MGU	3P	60A			34,500								NE63C-MGU
◎	NE103CX-MGU	3P	75A 100A			43,000								NE103CA-MGU

※1. 製品出荷時は、遮断時間を3分に設定しています。
※2. 太陽光発電システムなど系統連系用に限り、逆接続可能型として使用可能です。
※3. 警報出力は半導体接点のため通電電流により電圧降下が増大します。定格電流付近で使用される場合は電圧降下に注意してご利用ください。

ご注意 1. 地震波に類似した振動が発生する場所では感震機能が動作することがあります。詳細については896頁をご参照ください。
2. IECレールに取り付けできません。

感震ブレーカー

GK-WN-MGU 感震機能付・単3中性線欠相保護付 漏電ブレーカ


GK58WNX-MGU


GK108WNX-MGU

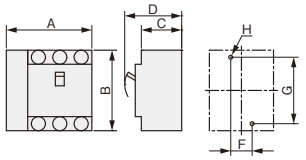

アンペアフレーム		50AF	60AF	100AF
形式番号		GK58WNX-MGU	GK68WNX-MGU	GK108WNX-MGU
保護機能		感震・漏電・過負荷・短絡・単3中性線欠相保護兼用		
相線式		1φ3W		
極数・素子数		3P2E		
定格電圧 V	AC	100/200（単3）		
定格電流 A（基準周囲温度40℃）		30 40 50	60	75 100
高速形	定格感度電流 mA	30		
	動作時間 sec	0.1以内		
欠相保護機能	定格動作過電圧 V AC	135		
	定格過電圧動作時間 sec	0.5以内		
	定格不動作過電圧 V AC	120		
定格遮断容量 kA JIS C 82012-2 Ann2 JIS C 8222 Ann2		5		
過電流引外し方式		完全電磁		
端子構造		線押え端子 M5	圧着端子用 M6	圧着端子用 M8
最大接続可能電線㎟（適合圧着端子）		22（R2-5〜CB22-5S）	22（R2-6〜CB22-6S）	60（R5.5-8〜CB60-8）
逆接続		不可		
適合規格		JIS C 8201-2-2 Ann2　JIS C 8222 Ann2		
標準付属品		端子カバー、取付ねじ、木ねじ、封印プレート		端子カバー、取付ねじ、木ねじ、封印プレート、圧着端子

モデルチェンジ品は従来品（旧品名記号）の在庫がなくなり次第、販売します

モデルチェンジ

基本仕様

動作感度	震度5強相当 ・250gal周期0.3s、0.5s、0.7sにて動作 ・80gal周期0.3s、0.5s、0.7sおよび250gal周期0.1sにて不動作
遮断時間	3分/1分/即時 切替※4
警報の表示	ブザー:鳴動　ランプ:赤点滅
感震遮断表示	地震波感知により遮断した場合、ブレーカ投入時ランプが橙色に点灯
警報出力	ブザー鳴動・電源ランプ点滅中のみ警報出力 無電圧接点　DC30V 20mA※5
リセット入力	無電圧a接点

納期区分	品名 形式番号	極数	記号 定格電流	定格感度電流 mA			標準価格 円	外形寸法 mm A	B	C	D	取付穴明寸法 mm F	G	H	旧品名記号
◎	GK58WNX-MGU	3P	30A 40A 50A	F30			36,000	100	98	60	78	25	84	M4	GK58WN-MGU
◎	GK68WNX-MGU	3P	60A	F30			36,000								GK68WN-MGU
◎	GK108WNX-MGU	3P	75A	F30			43,000								GK108WNA-MGU
			100A	F30			50,000								

■雷サージ、高調波対応形です。詳細は、895頁「選定と取付の(4)不要動作の防止（漏電ブレーカ）」をご参照ください。
※4. 製品出荷時は、遮断時間を3分に設定しています。
※5. 警報出力は半導体接点のため通電電流により電圧降下が増大します。定格電流付近で使用される場合は電圧降下に注意してご利用ください。

ご注意 1. 地震波に類似した振動が発生する場所では感震機能が動作することがあります。詳細については896頁をご参照ください。
2. IECレールに取り付けできません。

GK-WN-MGU 感震機能付・分散型電源システム用 単3中性線欠相保護付 漏電ブレーカ



GK53WNX-MGU



GK103WNX-MGU

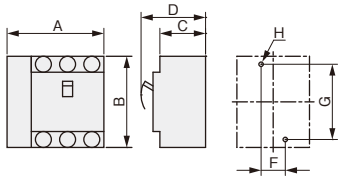

基本仕様

動作感度	震度5強相当 ・250gal周期0.3s、0.5s、0.7sにて動作 ・80gal周期0.3s、0.5s、0.7sおよび 250gal周期0.1sにて不動作
遮断時間	3分/1分/即時 切替※1
警報の表示	ブザー:鳴動　ランプ:赤点滅
感震遮断表示	地震波感知により遮断した場合、ブレーカ投入時 ランプが橙色に点灯
警報出力	ブザー鳴動・電源ランプ点滅中のみ警報出力 無電圧接点　DC30V 20mA※3
リセット入力	無電圧a接点

アンペアフレーム		50AF	60AF	100AF
形式番号		GK53WNX-MGU	GK63WNX-MGU	GK103WNX-MGU
保護機能		感震・漏電・過負荷・短絡・単3中性線欠相保護兼用		
相線式		1φ3W		
極数・素子数		3P3E		
定格電圧 V	AC	100/200(単3)		
定格電流 A (基準周囲温度40℃)		40　50	60	75　100
高速形	定格感度電流 mA	30		
	動作時間 sec	0.1以内		
欠相保護機能	定格動作過電圧 V AC	135		
	定格過電圧動作時間 sec	0.5以内		
	定格不動作過電圧 V AC	120		
定格遮断容量 kA JIS C 8201-2-2 Ann2 JIS C 8222 Ann2		5		
過電流引外し方式		完全電磁		
端子構造		線押え端子 M5	圧着端子用 M6	圧着端子用 M8
最大接続可能電線㎟ (適合圧着端子)		22 (R2-5～CB22-5S)	22 (R2-6～CB22-6S)	60 (R5.5-8～CB60-8)
逆接続		可※2		
適合規格		JIS C 8201-2-2 Ann2・JIS C 8222 Ann2		
標準付属品		端子カバー、取付ねじ、木ねじ、封印プレート		端子カバー、取付ねじ、木ねじ、封印プレート、圧着端子

モデルチェンジ品は従来品(旧品名記号)の在庫がなくなり次第、販売します

モデルチェンジ

納期区分	品名 形式番号	極数	定格電流	定格感度電流 mA			標準価格 円	外形寸法 mm A	B	C	D	取付穴明寸法 mm F	G	H	旧品名記号
◎	GK53WNX-MGU	3P	40A　50A	F30			36,000	100	98	60	78	25	84	M4	GK53WN-MGU
◎	GK63WNX-MGU	3P	60A	F30			36,000								GK63WN-MGU
◎	GK103WNX-MGU	3P	75A	F30			43,000								GK103WN-MGU
			100A	F30			50,000								

■雷サージ、高調波対応形です。詳細は、895頁「選定と取付の(4)不要動作の防止(漏電ブレーカ)」をご参照ください。

※1. 製品出荷時は、遮断時間を3分に設定しています。

※2. 内線規程（JEAC8001-2022）資料 3-5-8［系統連系型小出力太陽光発電設備などの配線例（接続例 1)］の逆接続可能型です。
一般商用電力回路の逆接続には使用できません。

※3. 警報出力は半導体接点のため通電電流により電圧降下が増大します。定格電流付近で使用される場合は電圧降下に注意してご利用ください。

ご注意 1. 地震波に類似した振動が発生する場所では感震機能が動作することがあります。詳細については896頁をご参照ください。
2. IECレールに取り付けできません。

関連商品

HCD-MG 感震機能付ホーム分電盤 P.1007

主幹ブレーカと感震機能が一体化した
感震ブレーカーを搭載



HCD3E6-302MG

FPCD-MG 機能追加ユニット・MGユニット（感震機能付ブレーカユニット） P.1014

既設ホーム分電盤へ
感震ブレーカーの増設が可能



機能追加ユニット
MGユニット



既設ホーム分電盤

感震ブレーカー

NX-MGU 感震機能付スリム3Pサーキットブレーカ


NX53-MGU


NX63-MGU

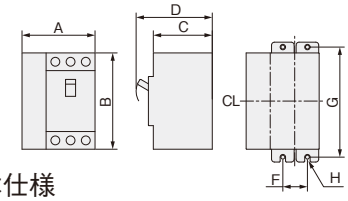

基本仕様

動作感度	震度5強相当 ・250gal周期0.3s、0.5s、0.7sにて動作 ・80gal周期0.3s、0.5s、0.7sおよび250gal周期0.1sにて不動作
遮断時間	3分/1分/即時 切替※1
警報の表示	ブザー:鳴動　ランプ:赤点滅
感震遮断表示	地震波感知により遮断した場合、ブレーカ投入時ランプが橙色に点灯
警報出力	ブザー鳴動・電源ランプ点滅中のみ警報出力 無電圧接点　DC30V 20mA※4
リセット入力	無電圧a接点

アンペアフレーム		50AF	60AF
形式番号		NX53-MGU	NX63-MGU
保護機能		感震・過負荷・短絡保護兼用	
相線式		3φ3W・1φ3W・1φ2W	
極数・素子数		3P3E	
定格電圧 V	AC	100-200両用	
定格電流 A（基準周囲温度40℃）		30　40　50	60
定格遮断容量 kA JIS C 8201-2-1 Ann2	AC 200V	5	2.5
	AC 100V	5	2.5
過電流引外し方式		熱動一電磁	
端子構造		線押え端子　M5	圧着端子用　M6
適合圧着端子		R2-5～CB22-5S ※2	R2-6～CB22-6S ※2
最大接続可能電線 ㎟		22	
逆接続		不可 ※3	
適合規格		JIS C 8201-2-1 Ann2	
標準付属品		端子カバー、封印プレート、端子カバー止ねじ、取付台、木ねじ、端子バリア、仕様ラベル	

※1. 製品出荷時は、遮断時間を3分に設定しています。
※2. CB22-5S、CB22-6Sを使用し圧着端子を2コ接続する場合の組合わせは、右図のようにR2-5、R2-6のみとしてください。
※3. 太陽光発電システムなど系統連系用に限り、逆接続可能型として使用可能です。
※4. 警報出力は半導体接点のため通電電流により電圧降下が増大します。定格電流付近で使用される場合は電圧降下に注意してご利用ください。

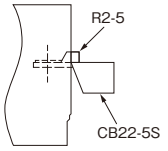

図. 圧着端子を2コ接続（CB22-5S 使用時）

納期区分	品名 形式番号	極数	定格電流			標準価格 円	外形寸法 mm A	B	C	D	取付穴明寸法 mm F	G	H
◎	NX53-MGU	3P	30A			32,500	75	98	60	78	25	112	M4 φ5
			40A　50A			34,500							
	NX63-MGU	3P	60A			34,500							

新 ご注意 1. 地震波に類似した振動が発生する場所では感震機能が動作することがあります。詳細については896頁をご参照ください。
2. IECレールに取り付けできません。

感震ブレーカー

GX-MGU 感震機能付スリム3P漏電ブレーカ


GX53-MGU


GX63-MGU

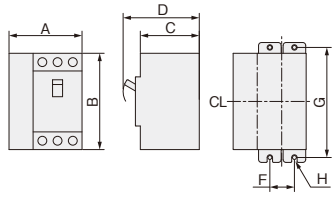

基本仕様

動作感度	震度5強相当 ・250gal周期0.3s、0.5s、0.7sにて動作 ・80gal周期0.3s、0.5s、0.7sおよび250gal周期0.1sにて不動作
遮断時間	3分/1分/即時 切替※5
警報の表示	ブザー:鳴動　ランプ:赤点滅
感震遮断表示	地震波感知により遮断した場合、ブレーカ投入時ランプが橙色に点灯
警報出力	ブザー鳴動・電源ランプ点滅中のみ警報出力 無電圧接点　DC30V 20mA※8
リセット入力	無電圧a接点

アンペアフレーム		50AF	60AF
形式番号		GX53-MGU	GX63-MGU
保護機能		感震・漏電・過負荷・短絡保護兼用	
相線式		3φ3W・1φ3W・1φ2W	
極数・素子数		3P3E	
定格電圧 V	AC	100-200両用	
定格電流 A（基準周囲温度40℃）		30　40　50	60
高速形	定格感度電流 mA	30	
	動作時間 sec	0.1以内	
定格遮断容量 kA JIS C 8201-2-2 Ann2	AC 200V	5	2.5
	AC 100V	5	2.5
過電流引外し方式		熱動一電磁	
端子構造		線押え端子　M5	圧着端子用　M6
適合圧着端子		R2-5～CB22-5S ※6	R2-6～CB22-6S ※6
最大接続可能電線 ㎟		22	
逆接続		不可 ※7	
適合規格		JIS C 8201-2-2 Ann2	
標準付属品		端子カバー、封印プレート、端子カバー止ねじ、取付台、木ねじ、端子バリア、仕様ラベル	

■雷サージ、高調波対応形です。詳細は、895頁「選定と取付の(4)不要動作の防止（漏電ブレーカ）」をご参照ください。
※5. 製品出荷時は、遮断時間を3分に設定しています。
※6. CB22-5S、CB22-6Sを使用し圧着端子を2コ接続する場合の組合わせは、右図のようにR2-5、R2-6のみとしてください。
※7. 太陽光発電システムなど系統連系用に限り、逆接続可能型として使用可能です。
※8. 警報出力は半導体接点のため通電電流により電圧降下が増大します。定格電流付近で使用される場合は電圧降下に注意してご利用ください。

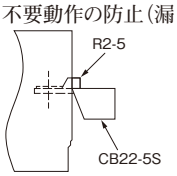

図. 圧着端子を2コ接続（CB22-5S 使用時）

納期区分	品名 形式番号	極数	定格電流	定格感度電流 mA			標準価格 円	外形寸法 mm A	B	C	D	取付穴明寸法 mm F	G	H
◎	GX53-MGU	3P	30A	F30			34,000	75	98	60	78	25	112	M4 φ5
			40A　50A				35,000							
	GX63-MGU	3P	60A	F30			35,000							

ご注意 1. 地震波に類似した振動が発生する場所では感震機能が動作することがあります。詳細については896頁をご参照ください。
2. IECレールに取り付けできません。

GX-N-MGU 感震機能付・分散型電源システム兼用 単3中性線欠相保護付 スリム3P漏電ブレーカ


GX53N-MGU


GX63N-MGU

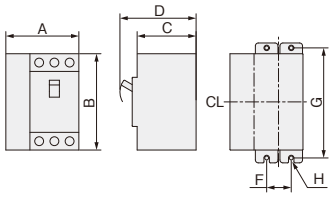

アンペアフレーム		50AF	60AF
形式番号		GX53N-MGU	GX63N-MGU
保護機能		感震・漏電・過負荷・短絡・単3中性線欠相保護兼用	
相線式		1φ3W	
極数・素子数		3P3E	
定格電圧 V	AC	100/200(単3)	
定格電流 A (基準周囲温度40℃)		30 40 50	60
高速形	定格感度電流 mA	30	
	動作時間 sec	0.1以内	
欠相保護機能	定格動作過電圧 V AC	135	
	定格過電圧動作時間 sec	0.5以内	
	定格不動作過電圧 V AC	120	
定格遮断容量 kA JIS C 8222 Ann2		5	
過電流引外し方式		熱動一電磁	
端子構造		線押え端子 M5	圧着端子用 M6
適合圧着端子		R2-5～CB22-5S ※2	R2-6～CB22-6S ※2
最大接続可能電線㎟		22	
逆接続		可※3	
適合規格		JIS C 8222 Ann2	
標準付属品		端子カバー、封印プレート、端子カバー止ねじ、取付台、木ねじ、端子バリア、仕様ラベル	

基本仕様

動作感度	震度5強相当 ・250gal周期0.3s、0.5s、0.7sにて動作 ・80gal周期0.3s、0.5s、0.7sおよび 250gal周期0.1sにて不動作
遮断時間	3分/1分/即時 切替※1
警報の表示	ブザー:鳴動 ランプ:赤点滅
感震遮断表示	地震波感知により遮断した場合、ブレーカ投入時ランプが橙色に点灯
警報出力	ブザー鳴動・電源ランプ点滅中のみ警報出力 無電圧接点 DC30V 20mA※4
リセット入力	無電圧a接点

■雷サージ・高調波対応形です。詳細は895頁「選定と取付の(4)不要動作の防止(漏電ブレーカ)をご参照ください。

※1. 製品出荷時は、遮断時間を3分に設定しています。

※2. CB22-5S、CB22-6Sを使用し圧着端子を2コ接続する場合の組合わせは、右図のようにR2-5、R2-6のみとしてください。

※3. 内線規程(JEAC8001-2022)資料3-5-8[系統連系型小出力太陽光発電設備などの配線例(接続例1)]の逆接続可能型です。一般商用電力回路の逆接続には使用できません。

※4. 警報出力は半導体接点のため通電電流により電圧降下が増大します。定格電流付近で使用される場合は電圧降下に注意してご利用ください。

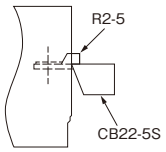

図. 圧着端子を2コ接続(CB22-5S 使用時)

新

納期区分	品名 形式番号	記号 極数	定格電流	定格感度電流 mA			標準価格 円	外形寸法 mm A	B	C	D	F	G	H
◎	GX53N-MGU	3P	30A 40A 50A	F30			40,500	75	98	60	78	25	112	M4 φ5
◎	GX63N-MGU	3P	60A	F30			40,500							

ご注意 1. 地震波に類似した振動が発生する場所では感震機能が動作することがあります。詳細については896頁をご参照ください。
2. IECレールに取り付けできません。

プチパネル(ホーム分電盤)、プチセーバ(プラグイン小型高性能電灯分電盤)用分岐ブレーカ

PN プチスリムサーキットブレーカ(コード短絡保護用瞬時遮断機能付) 保守用 PetitSlim

保守用


PN31TA


PN32TA


PN32A

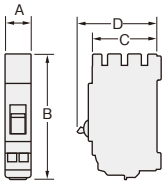

アンペアフレーム			30AF			
形式番号			PN31TA	PN31A	PN32TA	PN32A
極数・素子数			2P1E		2P2E	
定格使用電圧 V	AC		100		100/200(単3)	
	DC		65	—	65	—
定格電流 A (基準周囲温度40℃)			15 20	30※5	15 20	30※5	30※5
定格遮断容量 kA JIS C 8201-2-1 Ann2 JIS C 8211 Ann2	AC	100/200V (単3用)	—		2.5	
		100V	2.5		—	
	DC	65V	1	—	1	—
過電流引外し方式			熱動一電磁			
端子構造	電源側		プラグイン端子			
	負荷側		速結端子	ソルダーレス端子	速結端子	ソルダーレス端子
接続可能電線㎟			φ1.6、φ2※6	max.8	φ1.6、φ2※6	φ2.6専用※6	max.8
逆接続			不可	不可	不可	不可
適合規格			JIS C 8201-2-1 Ann2・JIS C 8211 Ann2			
標準付属品			相表示ラベル	端子カバー	—	端子カバー

※5.30Aはコード短絡保護用瞬時遮断機能の対象外となります。

※6.15A・20Aに単線φ2.6、より線3.5・5.5㎟を接続または、30Aにより線5.5㎟を接続の際は専用の棒圧着端子(861頁)を別途ご用命ください。

納期区分	品名 形式番号	記号 極数	定格電流			標準価格 円	外形寸法 mm A	B	C	D
㊞	PN31TA	2P	15A 20A			1,150	18	85	44	54.5
㊞	PN31A	2P	30A			1,600		88		
㊞	PN32TA	2P	15A 20A			1,650		85		
			30A			2,200				
㊞	PN32A	2P	30A			2,350		88		

使用上のご注意 定格電流の8.5倍を超える瞬時突入電流がある負荷には使用できません。

プチパネル(ホーム分電盤)、プチセーバ(プラグイン小型高性能電灯分電盤)用分岐ブレーカ

PG プチスリム漏電ブレーカ(コード短絡保護用瞬時遮断機能付) 保守用

PetitSlim

保守用



PG31TA　PG32TA　PG32A

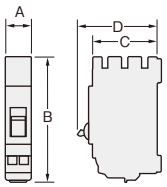

アンペアフレーム			30AF			
形式番号			PG31TA	PG31A	PG32TA	PG32A
保護機能			漏電・過負荷・短絡保護兼用			
相線式			1φ2W			
極数・素子数			2P1E		2P2E	
定格使用電圧V		AC	100専用		100-100/200(単3)両用	
定格電流A (基準周囲温度40℃)			15 20	30※1	15 20	30※1 / 30※1
高速形	定格感度電流mA		15 30		15 30	30 / 15 30
高速形	動作時間sec		0.1以内		0.1以内	
定格遮断容量kA JIS C 8201-2-2 Ann2 JIS C 8222 Ann2		AC	100/200V (単3用)	—		2.5
			100V	2.5		2.5
過電流引外し方式			熱動一電磁			
端子構造	電源側		プラグイン端子			
端子構造	負荷側		速結端子	ソルダーレス端子	速結端子	ソルダーレス端子
接続可能電線mm²			φ1.6、φ2※2	max.8	φ1.6、φ2※2 / φ2.6専用※2	max.8
逆接続			不可	不可	不可	不可
適合規格			JIS C 8201-2-2 Ann2・JIS C 8222 Ann2			
標準付属品			相表示ラベル	端子カバー	—	端子カバー

■雷サージ、高調波対応形です。詳細は、895頁「選定と取付の(4)不要動作の防止(漏電ブレーカ)」をご参照ください。
※1. 30Aはコード短絡保護用瞬時遮断機能の対象外となります。
※2. 15A・20Aに単線φ2.6、より線3.5・5.5mm²を接続または、30Aにより線5.5mm²を接続の際は専用の棒圧着端子(861頁)を別途ご用命ください。

納期区分	品名 形式番号	極数	記号 定格電流	定格感度電流mA			標準価格 円	外形寸法mm A	B	C	D
代	PG31TA	2P	15A 20A	F15 F30			6,900	18	85	44	54.5
代	PG31A	2P	30A	F15 F30			7,650		88		
代	PG32TA	2P	15A 20A	F15 F30			7,650		85		
			30A	F30			8,750				
代	PG32A	2P	30A	F15 F30			8,750		88		

使用上のご注意 定格電流の8.5倍を超える瞬時突入電流がある負荷には使用できません。

住宅用ブレーカ認証

プチパネル(ホーム分電盤)、プチセーバ(プラグイン小型高性能電灯分電盤)用分岐ブレーカ

PG-EV EV・PHEV用プチスリム漏電ブレーカ(コード短絡保護用瞬時遮断機能付) 保守用

PetitSlim



PG32TA-EV

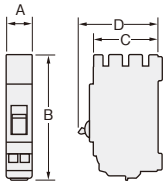

アンペアフレーム			30AF
形式番号			PG32TA-EV
保護機能			漏電・過負荷・短絡保護兼用
相線式			1φ2W
極数・素子数			2P2E
定格使用電圧V		AC	100-100/200(単3)両用
定格電流A (基準周囲温度40℃)			20
高速形	定格感度電流mA		15
高速形	動作時間sec		0.1以内
定格遮断容量kA JIS C 8201-2-2 Ann2 JIS C 8222 Ann2		AC	100/200V (単3用) 2.5
			100V 2.5
過電流引外し方式			熱動一電磁
端子構造	電源側		プラグイン端子
端子構造	負荷側		速結端子
接続可能電線mm²			φ2、φ2.6
逆接続			不可
適合規格			JIS C 8201-2-2 Ann2・JIS C 8222 Ann2
標準付属品			—

■雷サージ、高調波対応形です。詳細は、895頁「選定と取付の(4)不要動作の防止(漏電ブレーカ)」をご参照ください。

納期区分	品名 形式番号	極数	記号 定格電流	定格感度電流mA			標準価格 円	外形寸法mm A	B	C	D
◎	PG32TA-EV	2P	20A	F15			7,650	18	85	44	54.5

使用上のご注意 定格電流の8.5倍を超える瞬時突入電流がある負荷には使用できません。

住宅用ブレーカ認証

プチパネル(ホーム分電盤)用分岐ブレーカ

PN-NS 単3分岐回路用ニュートラルスイッチ付プチスリムサーキットブレーカ(コード短絡保護用瞬時遮断機能付) 保守用 PetitSlim



PN32TA-NS

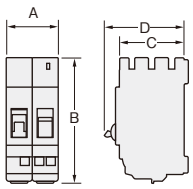

アンペアフレーム		30AF
形式番号		PS E PN32TA-NS
極数・素子数		2P2E+N
定格使用電圧V	AC	100/200(単3)
定格電流A (基準周囲温度40℃)		20
定格遮断容量kA JIS C 8211 Ann2	AC 100/200V (単3用)	2.5
過電流引外し方式		熱動ー電磁
端子構造	電源側	プラグイン端子
	負荷側	速結端子
接続可能電線㎟		φ1.6、φ2※3
逆接続		不可
適合規格		JIS C 8211 Ann2
標準付属品		—

※3.速結端子タイプにφ2.6を接続の際は専用の棒圧着端子(861頁)を別途ご用命ください。

納期区分	品名 形式番号	記号 極数	記号 定格電流			標準価格 円	外形寸法㎜ A	B	C	D
◎	PS E PN32TA-NS	2P	20A			3,650	36	85	44	54.5

使用上のご注意 1.定格電流の8.5倍を超える瞬時突入電流がある負荷には使用できません。
2.単3分岐回路用ニュートラルスイッチ付プチスリムサーキットブレーカは100V・200V併用接地コンセント専用です。他の用途に使用しないでください。
3.NS(ニュートラルスイッチ)は点検時以外での操作はできません。絶縁測定などの点検でNS(ニュートラルスイッチ)のハンドル開閉を行う場合は、必ずブレーカをOFF(ハンドル表示は「○」(緑色))にしてから操作してください。

プチパネル(ホーム分電盤)用分岐ブレーカ

PN-A 分散型電源システム連系用プチスリムサーキットブレーカ



PN53A

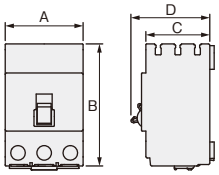

アンペアフレーム		50AF	
形式番号		PS E PN53A	
極数・素子数		3P3E	
定格使用電圧V	AC	100/200(単3)	
定格電流A (基準周囲温度40℃)		15 20	30 40 50
定格遮断容量kA JIS C 8201-1-1Ann2 JIS C 8211 Ann2	AC 100/200V	2.5	
過電流引外し方式		熱動ー電磁	
端子構造	電源側	プラグイン端子	
	負荷側	線押え端子M5	圧着端子用M5
接続可能電線㎟		8	14 (R2-5～R14-5)
逆接続		可※4	
適合規格		JIS C8201-2-1 Ann2・JIS8211 Ann2	
標準付属品		端子カバー	

※4.内線規程(JEAC8001-2022)資料3-5-8「系統連系型小出力太陽光発電設備などの配線例」の逆接続可能型です。一般商用電力回路の逆接続には使用できません。

納期区分	品名 形式番号	記号 極数	記号 定格電流	分岐回路必要スペース			標準価格 円	外形寸法㎜ A	B	C	D
◎	PS E PN53A	3P	15A 20A 30A 40A 50A	3			8,500	54	84	44	54.5

i saver（協約形プラグイン電灯分電盤）用分岐ブレーカ

PNX プラグインスリムサーキットブレーカ


PNX51TA


PNX52TA

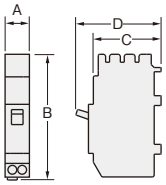

アンペアフレーム			50AF			
形式番号			PNX51TA		PNX52TA	
極数・素子数			2P1E		2P2E	
定格使用電圧 V		AC	100		100/200（単3）-200	
		DC	65		65	
定格電流 A（基準周囲温度40℃）			15 20	30	15 20	30
定格遮断容量 kA JIS C 8201-2-1 Ann2	AC	200V	—		2.5	
		100/200V（単3用）	—		5	
		100V	5		—	
	DC	65V	1		1	
過電流引外し方式			熱動ー電磁			
端子構造	電源側		プラグイン端子			
	負荷側		速結端子		速結端子	
接続可能電線㎟（適合圧着端子）			φ1.6、φ2 ※1	φ2.6専用 ※1	φ1.6、φ2 ※1	φ2.6専用 ※1
逆接続			不可			
適合規格			JIS C 8201-2-1 Ann2		JIS C 8201-2-1 Ann2	
標準付属品			—			

※1. 15A・20Aに単線φ2.6、より線3.5・5.5㎟を接続または、30Aにより線5.5㎟を接続の際は専用の棒圧着端子（861頁）を別途ご用命ください。

モデルチェンジ

納期区分	品名 形式番号	記号 極数	定格電流				標準価格 円	外形寸法 mm A	B	C	D	旧品名記号
◎	PNX51TA	2P	15A	20A	30A		2,400	25	125	62	80	PNX51T PNX51
◎	PNX52TA	2P	15A	20A	30A		3,600	25	125	62	80	PNX52T PNX52

i saver（協約形プラグイン電灯分電盤）用分岐ブレーカ

PNX-CT CT内蔵プラグインスリムサーキットブレーカ

■高機能タイプ

CT内蔵で盤内の配線工事が容易となり、また、出力線を汎用の電力監視ユニットに接続し、電力量を監視することができます。

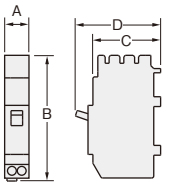


PNX52TA-CT

基本仕様

CT定格		
	適用電流範囲	0.5～40A
	二次巻線	3000ターン
	精度	各定格電流値において±1%
	負荷抵抗	180Ω
	周波数	50/60Hz
	接続方式	CT出力　リード線引出し

アンペアフレーム			50AF	
形式番号			PNX52TA-CT	
極数・素子数			2P2E	
定格使用電圧 V		AC	100/200（単3）-200	
		DC	—	
定格電流 A（基準周囲温度40℃）			15 20	30
定格遮断容量 kA JIS C 8201-2-1 Ann2	AC	200V	2.5	
		100/200V（単3用）	5	
		100V	—	
過電流引外し方式			熱動ー電磁	
電流警報機能			—	
端子構造	電源側		プラグイン端子	
	負荷側		連結端子	
最大接続可能電線㎟（適合圧着端子）			φ1.6、φ2 ※1	φ2.6専用 ※1
逆接続			不可	
適合規格			JIS C 8201-2-1 Ann2	
標準付属品			CT出力リード線、CT出力用終端コネクタ ※2	

※1. 15A・20Aに単線φ2.6、より線3.5・5.5㎟を接続または、30Aにより線5.5㎟を接続の際は専用の棒圧着端子（861頁）を別途ご用命ください。

※2. CT出力リード線を使用しないときは、必ずCT出力用終端コネクタを接続してください。

モデルチェンジ

納期区分	品名 形式番号	記号 極数	定格電流				標準価格 円	外形寸法 mm A	B	C	D	旧品名記号
◎	PNX52TA-CT	2P	15A	20A	30A		9,550	25	125	62	80	PNX52-CT

PNX-GA 漏電警報付プラグインスリムサーキットブレーカ

■高機能タイプ

漏電発生時にはLEDが赤色点灯し、警報を出力します。

漏電した時にブレーカが予告なしにトリップすると支障がでる回路での予知、予防保全のためのサーキットブレーカです。

ご注意 漏電警報付プラグインスリムサーキットブレーカは、漏電ブレーカではありません。漏電ブレーカの設置義務を配慮の上、ご使用ください。

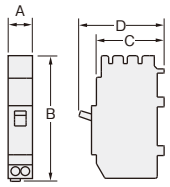


PNX51TA-GA


PNX52TA-GA

基本仕様

漏電警報回路	警報動作値	定格感度電流による
	警報解除	リセットボタンにより解除
	警報出力接点	最大定格 AC200V 1A 無電圧1a出力（抵抗負荷）
	LED表示	通常 ● 消灯 漏電発生・警報出力時 ● 赤点灯
	周波数	50/60Hz
	接続方式	警報出力　リード線引出し

アンペアフレーム			50AF			
形式番号			PNX51TA-GA		PNX52TA-GA	
極数・素子数			2P1E		2P2E	
定格使用電圧V		AC	100専用		200専用	
		DC	—		—	
定格電流A（基準周囲温度40℃）			15　20	30	15　20	30
高速形	定格感度電流mA		30			
	動作時間sec		0.1以内			
定格遮断容量kA JIS C 8201-2-1 Ann2	AC	200V	—		2.5	
		100V	5		—	
過電流引外し方式			熱動ー電磁			
漏電警報機能			外部警報信号出力、LED表示			
漏電表示機能			—			
端子構造	電源側		プラグイン端子			
	負荷側		速結端子			
接続可能電線㎟（適合圧着端子）			φ1.6、φ2 ※1	φ2.6専用 ※1	φ1.6、φ2 ※1	φ2.6専用 ※1
逆接続			不可			
適合規格			JIS C 8201-2-1 Ann2			
標準付属品			警報出力リード線			

※1. 15A・20Aに単線φ2.6、より線3.5・5.5㎟を接続または、30Aにより線5.5㎟を接続の際は専用の棒圧着端子（861頁）を別途ご用命ください。

モデルチェンジ

納期区分	品名記号 形式番号	極数	定格電流	定格感度電流 mA			標準価格 円	外形寸法 mm A	B	C	D	旧品名記号
◎	PNX51TA-GA	2P	15A　20A　30A	F30			15,000	25	125	62	80	PNX51T-GA PNX51-GA
◎	PNX52TA-GA	2P	15A　20A　30A	F30			16,500					PNX52T-GA PNX52-GA

PNX-GL 漏電表示付プラグインスリムサーキットブレーカ

- 漏電発生時にはLEDが赤色点灯します。（漏電時にLED表示のみで外部への出力はできません）
- 漏電した時にブレーカが予告なしにトリップすると支障が出る回路での予知、予防保全のためのサーキットブレーカです。

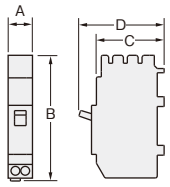


PNX51TA-GL


PNX52TA-GL

ご注意 漏電表示付プラグインスリムサーキットブレーカは、漏電ブレーカではありません。漏電ブレーカの設置義務を配慮の上、ご使用ください。

基本仕様

LED表示動作値	定格感度電流による	
LED表示解除	リセットボタンにより解除	
LED表示	通常 漏電発生時	● 消灯 ● 赤点灯
周波数	50/60Hz	

アンペアフレーム			50AF			
形式番号			PNX51TA-GL		PNX52TA-GL	
極数・素子数			2P1E		2P2E	
定格使用電圧V		AC	100専用		200専用	
定格電流A（基準周囲温度40℃）			15　20	30	15　20	30
高速形	定格感度電流mA		30			
	動作時間sec		0.1以内			
定格遮断容量kA JIS C 8201-2-1 Ann2	AC	200V	—		2.5	
		100V	5		—	
過電流引外し方式			熱動ー電磁			
漏電警報機能			—			
漏電表示機能			電子式、LED表示			
端子構造	電源側		プラグイン端子			
	負荷側		速結端子			
接続可能電線㎟（適合圧着端子）			φ1.6、φ2 ※2	φ2.6専用 ※2	φ1.6、φ2 ※2	φ2.6専用 ※2
逆接続			不可			
適合規格			JIS C 8201-2-1 Ann2			
標準付属品			—			

※2. 15A・20Aに単線φ2.6、より線3.5・5.5㎟を接続または、30Aにより線5.5㎟を接続の際は専用の棒圧着端子（861頁）を別途ご用命ください。

新発売

納期区分	品名記号 形式番号	極数	定格電流	定格感度電流 mA			標準価格 円	外形寸法 mm A	B	C	D
◎	PNX51TA-GL	2P	15A　20A　30A	F30			9,550	25	125	62	80
◎	PNX52TA-GL	2P	15A　20A　30A	F30			10,500				

PGX プラグインスリム漏電ブレーカ

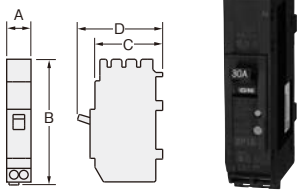



PGX51TA　PGX52TA

アンペアフレーム			50AF			
形式番号			PGX51TA		PGX52TA	
保護機能			漏電・過負荷・短絡保護兼用			
相線式			1φ2W			
極数・素子数			2P1E		2P2E	
定格使用電圧V		AC	100		100-100/200（単3）-200共用	
定格電流A（基準周囲温度40℃）			15　20	30	15　20	30
高速形	定格感度電流mA		15　30			
	動作時間sec		0.1以内			
定格遮断容量kA JIS C 8201-2-2 Ann2		AC	200V	—		2.5
			100／200V（単3用）	—		5
			100V	5		5
過電流引外し方式			熱動ー電磁			
端子構造	電源側		プラグイン端子			
	負荷側		速結端子			
接続可能電線㎟（適合圧着端子）			φ1.6、φ2 ※1	φ2.6専用 ※1	φ1.6、φ2 ※1	φ2.6専用 ※1
逆接続			不可			
適合規格			JIS C 8201-2-2 Ann2			
標準付属品			—			

■雷サージ、高調波対応形です。詳細は、895頁「選定と取付の(4)不要動作の防止（漏電ブレーカ）」をご参照ください。

※1. 15A・20Aに単線φ2.6、より線3.5・5.5㎟を接続または、30Aにより線5.5㎟を接続の際は専用の棒圧着端子（861頁）を別途ご用命ください。

新

納期区分	品名 形式番号	極数	定格電流	定格感度電流mA		標準価格 円	外形寸法 mm A	B	C	D	旧品名記号
◎	PGX51TA	2P	15A　20A　30A	F15		7,900	25	125	62	80	—
◎	PGX52TA	2P	15A　20A　30A	F15		9,100					PGX52T PGX52
				F30							

モ

i saver（協約形プラグイン電灯、動力、小型動力分電盤）用分岐ブレーカ

NX-PS プラグインユニット付スリム3Pサーキットブレーカ



NX53PS

スリム3Pサイズ



ねじ式スリム3P ブレーカ ＋ *iplug-s*（プラグインユニット） ⇒ プラグインユニット付 ブレーカ（アイセーバ用）

新

納期区分	品名 形式番号	極数	記号 定格電流	相切替			標準価格 円	W(ヨコ)mm	標準付属品
◎	NX53PS	3P	15A 20A 30A	不可			6,500	50	端子カバー
			40A 50A				8,450	50	
◎	NX63PS	3P	60A	不可			8,450	50	

■NX53PSは、2024年11月より仕様変更（IEC規格の表示削除）をさせていただきましたのでご了承ください。

i saver（協約形プラグイン電灯、動力、小型動力分電盤）用分岐ブレーカ

GX-PS プラグインユニット付スリム3P漏電ブレーカ



GX53PS

新

納期区分	品名 形式番号	極数	記号 定格電流	記号 定格感度電流 mA	相切替			標準価格 円	W(ヨコ)mm	標準付属品
※	GX53PS	3P	15A 20A 30A	F30	不可			13,500	50	端子カバー
				F100（15Aを除く）						
			40A 50A	F30				16,000	50	
				F100						
◎	GX63PS	3P	60A	F30	不可			16,000	50	端子カバー
③				F100						

※GX53PS 3P〔15A·20A·30A·40A·50A〕F30の納期区分は◎物流センター在庫品です。他の定格は③標準品（納期別）です。

■上記一部商品は、2025年10月より納期区分の変更（①→③）をさせていただきましたのでご了承ください。

i saver（協約形プラグイン電灯・動力分電盤）用分岐ブレーカ

NE-PS プラグインユニット付サーキットブレーカ


NE52CXPS


NE53CXPS

協約形2Pサイズ



協約形3Pサイズ



モデルチェンジ品は従来品（旧品名記号）の在庫がなくなり次第、販売します

モデルチェンジ

新

納期区分	品名記号 形式番号	極数	定格電流	相切替			標準価格 円	W（ヨコ）mm	標準付属品	旧品名記号
③	NE52CXPS	2P	5A 10A 15A 20A 30A 32A	可			6,100	50	端子カバー	NE52CPS
③			40A 50A				8,300			
③	NE52CHXPS	2P	5A 10A 15A 20A 30A 32A	可			6,100	50		NE52CPS
③			40A 50A				8,300			
※1	NE53CXPS	3P	1.4A 2.6A 4.2A 5A 5.5A 7.4A 9A 10A 15A 16A 20A 25A 30A 32A	不可			6,500	75		NE53CPS
※1			40A 45A 50A				8,450			
③	NE53CHXPS	3P	5A 10A 15A 20A 30A				6,500	75		NE53CPS
③			40A 50A				8,450			
③	NE62CXPS	2P	60A	可			8,300	50		NE62CPS
◎	NE63CXPS	3P	60A	不可			8,450	75		NE63CPS
③	NE102CXPS	2P	60A 75A 100A	可			15,500	50		NE102CAPS
◎	NE103CXPS	3P	60A 75A 100A	不可			18,000	75		NE103CAPS
③	NE123CXPS	3P	125A	不可			27,500			—

※1. NE53CXPS 3P 15A·20A·30A·40A·50Aの納期区分は◎物流センター在庫品です。他の定格は③標準品（納期別）です。

■上記一部商品は、2025年10月より納期区分の変更（①→③）をさせていただきましたのでご了承ください。

i saver（協約形プラグイン電灯・動力分電盤）用分岐ブレーカ

GE-PS プラグインユニット付漏電ブレーカ


GE52CXPS


GE53CXPS

協約形2Pサイズ



協約形3Pサイズ



モデルチェンジ品は従来品（旧品名記号）の在庫がなくなり次第、販売します

モデルチェンジ

新

納期区分	品名記号 形式番号	極数	定格電流	定格感度電流 mA	相切替			標準価格 円	W（ヨコ）mm	標準付属品	旧品名記号
③	GE52CXPS	2P	5A 10A 15A 20A 30A	F15	可			12,500	50	端子カバー	GE52CPS
③				F30							
③			20A 30A	F100				12,500			
③			40A 50A	F15				13,000			
③				F30							
③				F100							
※2	GE53CXPS	3P	5A 10A 15A	F15	不可			13,500	75		GE53CPS
※2				F30							
③			1.4A 2.6A 4.2A 5.5A 7.4A 9A 16A 25A 32A	F30				13,500			
※2			20A 30A	F15				13,500			
※2				F30							
※2				F100							
③			45A	F30				16,000			
※2			40A 50A	F15				16,000			
※2				F30							
※2				F100							
③	GE62CXPS	2P	60A	F30	可			13,000	50		GE62CPS
③				F100							
◎	GE63CXPS	3P	60A	F30	不可			16,000	75		GE63CPS
③				F100							
③	GE102CXPS	2P	60A 75A 100A	F30	可			24,000	50		GE102CAPS
③				F100							
◎	GE103CXPS	3P	60A 75A 100A	F30	不可			26,500	75		GE103CAPS
◎				F100							
③	GE123CXPS	3P	125A	F30	不可			31,500	75		—
③				F100							

※2. GE53CXPS 3P〔15A·20A·30A·40A·50A〕F30の納期区分は◎物流センター在庫品です。他の定格は③標準品（納期別）です。

■上記一部商品は、2025年10月より納期区分の変更（①→③）をさせていただきましたのでご了承ください。

NA-PS i plug-s（協約形プラグインユニット・アイセーバ・アイセーバコンパクト用）

ねじ端子構造ブレーカをプラグインユニット付ブレーカへ変更が可能

- 急な仕様変更へも迅速に対応できます。
- i plug-sは分岐用としてスリムブレーカ、スリム3Pブレーカ、協約形2P・3Pの各種ブレーカに対応しています。
- i plug-sはダブルチェンジ機能により、電圧切替・相切替が可能です。（2P1Eブレーカは相切替のみ、3Pブレーカは切替不可）

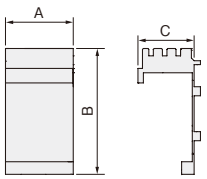


NA9051XPS


NA9063XPS


NA9062APS


NA9103APS

■PSタイプ(i saver用分岐ブレーカ)

納期区分	品名記号	適用機種 極数	サーキットブレーカ	漏電ブレーカ	ノントリップスイッチ 端子台			標準価格 円	外形寸法 mm A	B	C	旧品名記号
◎	NA9051XPS	2P	NX51A・NX51GA	GX51A	—			2,150	25	139	62	—
◎	NA9052XPS	2P	NX52A・NX52D・NX52GA	GX52A	—			2,600	25	139	62	—
◎	NA9062APS	2P	NE52CX・NE52CHX・NE62CX	GE52CX・GE62CX	NT32X			3,200	50	146	62	—
◎	NA9063XPS	3P	NX53・NX63 NX53-MGU・NX63-MGU	GX53・GX63 GX53-MGU・GX63-MGU	—			3,450	50	146	62	NA9053XPS
◎	NA9102APS	2P	NE102CX	GE102CX	—			3,600	50	146	62	—
◎	NA9063APS	3P	NE53CX・NE53CHX・NE63CX NE53CX-MGU NE63CX-MGU	GE53CX・GE63CX GK58WNX-MGU・GK53WNX-MGU GK68WNX-MGU・GK63WNX-MGU	NT33X・TK53X			3,450	75	146	62	—
◎	NA9103APS	3P	NE103CX NE103CX-MGU	GE103CX GK108WNX-MGU GK103WNX-MGU	TK123X			3,800	75	146	62	—

■NA9063XPSは、2025年5月より品名記号の変更をさせていただきましたのでご了承ください。

ご注意 NE123CX、GE123CXはお客様によるプラグインユニットの取り付けができません。別途プラグインユニット付ブレーカ（850頁）をご用命ください。

■分岐用銅バーなどの保守用部品が不要

分岐用銅バー（分岐リード板）、ねじの保守用部品が不要なため保守性の向上に貢献します。



■組合わせ例

協約形1Pサイズ



スリム3Pサイズ



協約形2Pサイズ



協約形3Pサイズ



NE-PL NE-PH プラグインユニット付サーキットブレーカ(協約形)

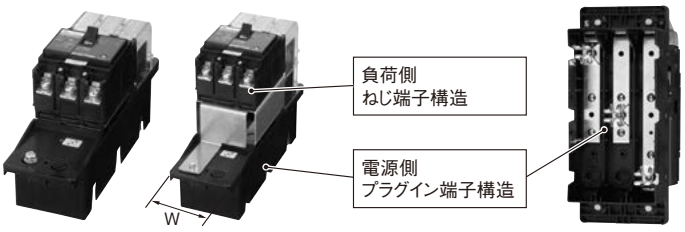

NE103CXPL　NE103CXPH　　裏面

【選定の際のご注意】
プラグインユニット付ブレーカは i power(プラグイン幹線分岐盤)のタイプにより2種類(PLタイプ・PHタイプ)を用意していますので選定の際はご注意ください。

プラグインユニット付ブレーカ

表面形ブレーカと i plug(プラグインユニット)でプラグインユニット付ブレーカを構成しています。



協約形3P表面形ブレーカ　*i*plug(プラグインユニット)　プラグインユニット付ブレーカ

■PLタイプ(i power・Bタイプ用分岐ブレーカ)

●サーキットブレーカ・協約形

モデルチェンジ品は従来品(旧品名記号)の在庫がなくなり次第、販売します

納期区分	品名 形式番号	極数	記号 定格電流			標準価格 円	W(ヨコ) mm (P数 ※)	標準付属品	旧品名記号
③	NE52CXPL ※1、※2	2P	5A 10A 15A 20A 30A 32A			14,000	60(4)	端子カバー、取付ねじ、封印プレート	NE52CPL
③		2P	40A 50A			16,500			
③	NE52CHXPL ※1、※2	2P	5A 10A 15A 20A 30A 32A			14,000	60(4)		NE52CPL
③		2P	40A 50A			16,500			
③	NE53CXPL	3P	1.4A 2.6A 4.2A 5A 5.5A 7.4A 9A 10A 15A 16A 20A 25A 30A 32A			14,500	75(5)		NE53CPL
③		3P	40A 45A 50A			16,500			
③	NE53CHXPL	3P	5A 10A 15A 20A 30A			14,500	75(5)		NE53CPL
③		3P	40A 50A			16,500			
③	NE62CXPL ※1、※2	2P	60A			16,500	60(4)		NE62CPL
③	NE63CXPL	3P	60A			16,500	75(5)		NE63CPL
③	NE102CXPL ※1、※2	2P	60A 75A 100A			24,500	60(4)	端子カバー、取付ねじ、封印プレート、圧着端子	NE102CAPL
③	NE103CXPL	3P	60A 75A 100A			26,000	75(5)		NE103CAPL
③	NE123CXPL	3P	125A			33,500	75(5)		—

新 ■ブレーカ性能の詳細は816頁をご参照ください。
■上記一部商品は、2025年10月より納期区分の変更(②→③)をさせていただきましたのでご了承ください。

※1P=15mm

■PHタイプ(i power・Fタイプ、Eタイプ用分岐ブレーカ)

●サーキットブレーカ・協約形

モデルチェンジ品は従来品(旧品名記号)の在庫がなくなり次第、販売します

納期区分	品名 形式番号	極数	記号 定格電流			標準価格 円	W(ヨコ) mm (P数 ※)	標準付属品	旧品名記号
③	NE52CXPH ※1、※2	2P	5A 10A 15A 20A 30A 32A			16,500	60(4)	端子カバー、取付ねじ、封印プレート	NE52CPH
③		2P	40A 50A			18,500			
③	NE52CHXPH ※1、※2	2P	5A 10A 15A 20A 30A 32A			16,500	60(4)		NE52CPH
③		2P	40A 50A			18,500			
③	NE53CXPH	3P	1.4A 2.6A 4.2A 5A 5.5A 7.4A 9A 10A 15A 16A 20A 25A 30A 32A			16,500	75(5)		NE53CPH
③		3P	40A 45A 50A			18,500			
③	NE53CHXPH	3P	5A 10A 15A 20A 30A			16,500	75(5)		NE53CPH
③		3P	40A 50A			18,500			
③	NE62CXPH ※1、※2	2P	60A			18,500	60(4)		NE62CPH
③	NE63CXPH	3P	60A			18,500	75(5)		NE63CPH
③	NE102CXPH ※1、※2	2P	60A 75A 100A			27,500	60(4)	端子カバー、取付ねじ、封印プレート、圧着端子	NE102CAPH
③	NE103CXPH	3P	60A 75A 100A			28,500	75(5)		NE103CAPH
③	NE123CXPH	3P	125A			35,500	75(5)		—

新 ※1. 製品出荷時にプラグイン端子の相切替、出線位置(右出線・左出線・縦置)をご指定ください。
※2. プラグイン端子は移動可能ですので必要に応じてプラグイン端子の切替を行ってください。
■上記一部商品は、2025年10月より納期区分の変更(②→③)をさせていただきましたのでご了承ください。

※1P=15mm
■ブレーカ性能の詳細は816頁をご参照ください。

ご注意 DC(直流)には対応できません。

■プラグインユニット付ブレーカ・PLタイプ

i power・Bタイプ用分岐ブレーカとしてご利用ください。



i power (プラグイン幹線分岐盤)・Bタイプ P.1182

■プラグインユニット付ブレーカ・PHタイプ

i power・Fタイプ、Eタイプ用分岐ブレーカとしてご利用ください。



i power (プラグイン幹線分岐盤)・Fタイプ P.1174
i power (プラグイン幹線分岐盤)・Eタイプ P.1178

■ i plug(中・高容量用プラグインユニット・アイパワー用)

表面形ブレーカと組合わせてプラグインユニット付ブレーカとしてご利用いただけます。



i plug (中・高容量用プラグインユニット・アイパワー用) P.857

GE-PL GE-PH プラグインユニット付漏電ブレーカ(協約形)

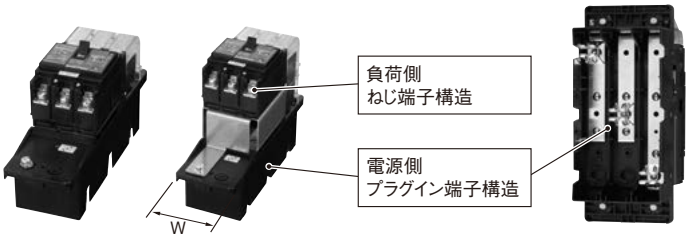

GE103CXPL　GE103CXPH　裏面

【選定の際のご注意】
プラグインユニット付ブレーカは i power(プラグイン幹線分岐盤)のタイプにより2種類(PLタイプ・PHタイプ)を用意していますので選定の際はご注意ください。

プラグインユニット付ブレーカ

表面形ブレーカと i plug(プラグインユニット)でプラグインユニット付ブレーカを構成しています。



協約形3P表面形ブレーカ　iplug(プラグインユニット)　プラグインユニット付ブレーカ

■PLタイプ(i power・Bタイプ用分岐ブレーカ)

モデルチェンジ品は従来品(旧品名記号)の在庫がなくなり次第、販売します　モデルチェンジ

●漏電ブレーカ・協約形

納期区分	形式番号	極数	定格電流	定格感度電流 mA			標準価格 円	W(ヨコ) mm (P数 ※)	標準付属品	旧品名記号
③	GE52CXPL ※1、※2	2P	5A 10A 15A 20A 30A	F15 F30			21,000	60(4)	端子カバー、取付ねじ、封印プレート	GE52CPL
			20A 30A	F100			21,000			
			40A 50A	F15 F30 F100			21,000			
③	GE53CXPL	3P	5A 10A 15A	F15 F30			21,500	75(5)		GE53CPL
			1.4A 2.6A 4.2A 5.5A 7.4A 9A 16A 25A 32A	F30			21,500			
			20A 30A	F15 F30 F100			21,500			
			45A	F30			24,000			
			40A 50A	F15 F30 F100			24,000			
③	GE62CXPL ※1、※2	2P	60A	F30 F100			21,000	60(4)		GE62CPL
③	GE63CXPL	3P	60A	F30 F100			24,000	75(5)		GE63CPL
③	GE102CXPL ※1、※2	2P	60A 75A 100A	F30 F100			33,500	60(4)	端子カバー、取付ねじ、封印プレート、圧着端子	GE102CAPL
③	GE103CXPL	3P	60A 75A 100A	F30 F100			34,500	75(5)		GE103CAPL
③	GE123CXPL	3P	125A	F30 F100			37,500	75(5)		—

新 ■ブレーカ性能の詳細は828頁をご参照ください。　※1P=15mm
■上記一部商品は、2025年10月より納期区分の変更(②→③)をさせていただきましたのでご了承ください。

■PHタイプ(i power・Fタイプ、Eタイプ用分岐ブレーカ)

モデルチェンジ品は従来品(旧品名記号)の在庫がなくなり次第、販売します　モデルチェンジ

●漏電ブレーカ・協約形

納期区分	形式番号	極数	定格電流	定格感度電流 mA			標準価格 円	W(ヨコ) mm (P数 ※)	標準付属品	旧品名記号
③	GE52CXPH ※1、※2	2P	5A 10A 15A 20A 30A	F15 F30			23,000	60(4)	端子カバー、取付ねじ、封印プレート	GE52CPH
			20A 30A	F100			23,000			
			40A 50A	F15 F30 F100			23,500			
③	GE53CXPH	3P	5A 10A 15A	F15 F30			24,000	75(5)		GE53CPH
			1.4A 2.6A 4.2A 5.5A 7.4A 9A 16A 25A 32A	F30			24,000			
			20A 30A	F15 F30 F100			24,000			
			45A	F30			26,000			
			40A 50A	F15 F30 F100			26,000			
③	GE62CXPH ※1、※2	2P	60A	F30 F100			23,500	60(4)		GE62CPH
③	GE63CXPH	3P	60A	F30 F100			26,000	75(5)		GE63CPH
③	GE102CXPH ※1、※2	2P	60A 75A 100A	F30 F100			36,000	60(4)	端子カバー、取付ねじ、封印プレート、圧着端子	GE102CAPH
③	GE103CXPH	3P	60A 75A 100A	F30 F100			37,000	75(5)		GE103CAPH
③	GE123CXPH	3P	125A	F30 F100			39,500	75(5)		—

新 ※1. 製品出荷時にプラグイン端子の相切替、出線位置(右出線・左出線・縦置)をご指定ください。
※2. プラグイン端子は移動可能ですので必要に応じてプラグイン端子の切替を行ってください。
■上記一部商品は、2025年10月より納期区分の変更(②→③)をさせていただきましたのでご了承ください。
※1P=15mm
■ブレーカ性能の詳細は828頁をご参照ください。

ご注意 DC(直流)には対応できません。

■プラグインユニット付ブレーカ・PLタイプ

i power・Bタイプ用分岐ブレーカとしてご利用ください。



i power (プラグイン幹線分岐盤)・Bタイプ P.1182

■プラグインユニット付ブレーカ・PHタイプ

i power・Fタイプ、Eタイプ用分岐ブレーカとしてご利用ください。



i power (プラグイン幹線分岐盤)・Fタイプ P.1174

i power (プラグイン幹線分岐盤)・Eタイプ P.1178

■ i plug(中・高容量用プラグインユニット・アイパワー用)

表面形ブレーカと組合わせてプラグインユニット付ブレーカとしてご利用いただけます。



i plug (中・高容量用プラグインユニット・アイパワー用) P.857

NE-PL NE-PH プラグインユニット付サーキットブレーカ(経済形)

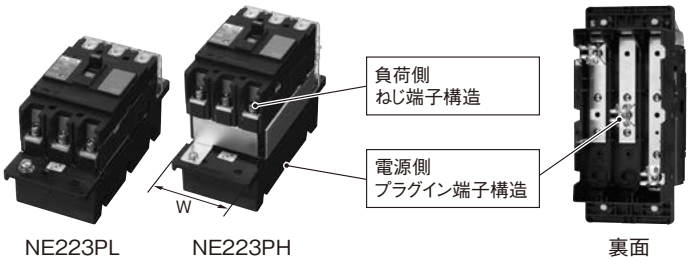

【選定の際のご注意】
プラグインユニット付ブレーカは i power(プラグイン幹線分岐盤)のタイプにより2種類(PLタイプ・PHタイプ)を用意していますので選定の際はご注意ください。

プラグインユニット付ブレーカ

表面形ブレーカと i plug(プラグインユニット)でプラグインユニット付ブレーカを構成しています。

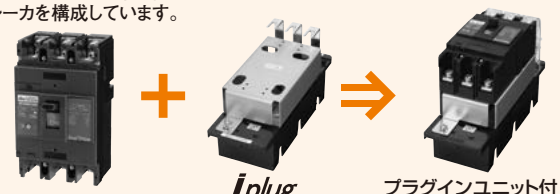

■PLタイプ(i power・Bタイプ用分岐ブレーカ)

●サーキットブレーカ・経済形

納期区分	形式番号	極数	定格電流			標準価格 円	W(ヨコ) mm (P数※)	標準付属品
③	NE52APL ※1、※2	2P	15A 20A 30A 40A 50A			17,000	60(4)	端子カバー、取付ねじ、封印プレート、端子カバー止ねじ
③	NE53APL	3P	15A 20A 30A 40A 50A			17,000	75(5)	
③	NE62APL ※1、※2	2P	60A			17,000	60(4)	
③	NE63APL	3P	60A			17,000	75(5)	
③	NE102APL ※1、※2	2P	50A 60A 75A 100A			28,000	60(4)	端子カバー、取付ねじ、封印プレート、圧着端子、端子カバー止ねじ
③	NE103APL	3P	50A 60A 75A 100A			28,000	90(6)	
③	NE153APL	3P	120A 125A 150A			36,000		
③	NE222PL ※3	2P	125A 150A 175A 200A 225A			49,000	105(7)	
③	NE223PL	3P	125A 150A 175A 200A 225A			53,500		
③	NE252PL ※3	2P	250A			57,500		
③	NE253PL	3P	250A			62,500		

※1P=15mm

■ブレーカ性能の詳細は817～819頁をご参照ください。

■PHタイプ(i power・Fタイプ、Eタイプ用分岐ブレーカ)

●サーキットブレーカ・経済形

納期区分	形式番号	極数	定格電流			標準価格 円	W(ヨコ) mm (P数※)	標準付属品
③	NE52APH ※1、※2	2P	15A 20A 30A 40A 50A			19,500	60(4)	端子カバー、取付ねじ、封印プレート、端子カバー止ねじ
③	NE53APH	3P	15A 20A 30A 40A 50A			19,500	75(5)	
③	NE62APH ※1、※2	2P	60A			19,500	60(4)	
③	NE63APH	3P	60A			19,500	75(5)	
③	NE102APH ※1、※2	2P	50A 60A 75A 100A			30,000	60(4)	端子カバー、取付ねじ、封印プレート、圧着端子、端子カバー止ねじ
③	NE103APH	3P	50A 60A 75A 100A			30,500	90(6)	
③	NE153APH	3P	120A 125A 150A			38,000		
③	NE222PH ※3	2P	125A 150A 175A 200A 225A			51,000	105(7)	
③	NE223PH	3P	125A 150A 175A 200A 225A			55,500		
③	NE252PH ※3	2P	250A			60,000		
③	NE253PH	3P	250A			64,500		
③	NE402APH ※3	2P	250A 300A			93,500	180(12)	端子カバー、端子ねじ、取付ねじ、封印ねじ、端子カバー止ねじ
③		2P	350A 400A			114,000		
③	NE403APH	3P	250A 300A			103,000		
③		3P	350A 400A			124,000		
③	NE603YPH	3P	500A 600A			369,000	240(16)	端子カバー、絶縁バリア、端子ねじ、取付ねじ、補助ハンドル、封印ねじ、端子カバー止ねじ

※1. 製品出荷時にプラグイン端子の相切替、出線位置(右出線・左出線・縦置)をご指定ください。
※2. プラグイン端子は移動可能ですので必要に応じてプラグイン端子の切替を行ってください。
※3. NE222PL・PH、NE252PL・PHをご用命の際は、プラグイン端子の位置(L1-N、L2-N、L1-L2)をご指定ください。NE402APHはプラグイン端子の位置はL1-L2のみとなります。出荷後にプラグインの位置の変更はできませんのでご注意ください。

■上記商品は、2025年10月より納期区分の変更(②→③)をさせていただきましたのでご了承ください。

※1P=15mm

■ブレーカ性能の詳細は817～819頁をご参照ください。

ご注意 DC(直流)には対応できませんのでご注意ください。

施工上のご注意
400AFおよび600AFを取り付け・取り外しする際には、ボックスレンチ(対辺8、フカサ25mm以上)が必要です。

NE-SPH プラグインユニット付サーキットブレーカ（汎用形）

■PHタイプ（i power・Fタイプ、Eタイプ用分岐ブレーカ）

●サーキットブレーカ・汎用形

モデルチェンジ品は従来品（旧品名記号）の在庫がなくなり次第、販売します

モデルチェンジ

納期区分	品名 形式番号	極数	記号 定格電流			標準価格 円	W（ヨコ）mm（P数※）	標準付属品	旧品名記号
㊎	NE103SUPH	3P	50A 60A 75A 100A			65,500	90（6）	端子カバー、端子ねじ、取付ねじ、圧着端子	NE103SAPH
㊎	NE223SUPH	3P	125A 150A 175A 200A 225A			105,000	120（8）	端子カバー、端子ねじ、取付ねじ、圧着端子	NE223SAPH
㊎	NE403SUPH	3P	225A 250A 300A 350A 400A			243,000	180（12）	端子カバー、端子ねじ、取付ねじ	NE403SAPH
㊎	NE603SUPH	3P	500A 600A			479,000	240（16）	端子カバー、端子ねじ、取付ねじ、補助ハンドル	NE603SAPH

施工上のご注意　400AFおよび600AFを取り付け・取り外しする際には、ボックスレンチ（対辺8、フカサ25mm以上）が必要です。　※1P=15mm

ご注意　DC（直流）には対応できません。

■ブレーカ性能の詳細は820・821頁をご参照ください。

i power（プラグイン幹線分岐盤）用分岐ブレーカ

GE-PL GE-PH プラグインユニット付漏電ブレーカ（経済形）

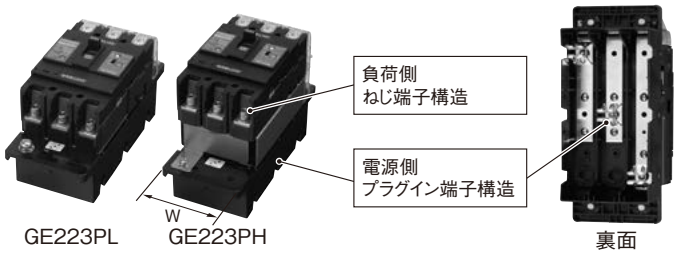

【選定の際のご注意】
プラグインユニット付ブレーカは i power（プラグイン幹線分岐盤）のタイプにより2種類（PLタイプ・PHタイプ）を用意していますので選定の際はご注意ください。

プラグインユニット付ブレーカ

表面形ブレーカと i plug（プラグインユニット）でプラグインユニット付ブレーカを構成しています。

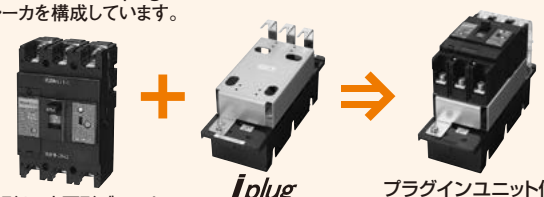

■PLタイプ（i power・Bタイプ用分岐ブレーカ）

●漏電ブレーカ・経済形

納期区分	品名 形式番号	極数	記号 定格電流	定格感度電流 mA			標準価格 円	W（ヨコ）mm（P数※）	標準付属品
③	GE52APL ※1	2P	20A 30A 40A 50A	F30			23,000	75（5）	端子カバー、取付ねじ、封印プレート、端子カバー止ねじ
③	GE53APL	3P	20A 30A 40A 50A	F30H F100H			24,000		
③	GE62APL ※1	2P	60A	F30			24,000		
③	GE63APL	3P	60A	F30H F100H			24,500		
③	GE102APL ※1	2P	60A 75A 100A	F30 FV〔100/200mA切換〕			37,000	90（6）	端子カバー、取付ねじ、封印プレート、圧着端子、端子カバー止ねじ
③	GE103APL	3P	60A 75A 100A	F30H FVH〔100/200mA切換〕			38,000		
③				DVH	時延形 100/200mA切換 200-415V		46,500		
③	GE152APL ※1	2P	125A	F30 FV〔100/200mA切換〕			41,000		
③		2P	150A	F30 FV〔100/200mA切換〕			47,500		
③	GE153APL	3P	120A 125A	F30H FVH〔100/200mA切換〕			41,000		
③				DVH	時延形 100/200mA切換 200-415V		49,000		
③		3P	150A	F30H FVH〔100/200mA切換〕			47,500		
③				DVH	時延形 100/200mA切換 200-415V		56,000		
③	GE223PL	3P	125A 150A 175A 200A 225A	F30H FVH〔100/200/500mA切換〕			61,500	105（7）	端子カバー、取付ねじ、封印プレート、圧着端子、端子カバー止ねじ
③				DVH	時延形 100/200/500mA切換		69,500		
③	GE253PL	3P	250A	F30H FVH〔100/200/500mA切換〕			66,500		
③				DVH	時延形 100/200/500mA切換		74,500		

※1. GE52APL、GE62APL、GE102APL、GE152APLをご用命の際は、プラグイン端子の位置（L1-N、L2-N、L1-L2）をご指定ください。出荷後にプラグの位置の変更はできませんのでご注意ください。

※1P=15mm

■ブレーカ性能の詳細は829・830頁をご参照ください。

■上記商品は、2025年10月より納期区分の変更（②→③）をさせていただきましたのでご了承ください。

ご注意　DC（直流）には対応できませんのでご注意ください。

GE-PL GE-PH プラグインユニット付漏電ブレーカ(経済形)

■PHタイプ(i power・Fタイプ、Eタイプ用分岐ブレーカ)

●漏電ブレーカ・経済形

納期区分	品名記号 形式番号	極数	定格電流	定格感度電流 mA			標準価格 円	W(ヨコ) mm (P数 ※)	標準付属品
③	GE52APH ※1	2P	20A 30A 40A 50A	F30			25,500	75(5)	端子カバー、取付ねじ、封印プレート、端子カバー止ねじ
③	GE53APH	3P	20A 30A 40A 50A	F30H F100H			26,500		
③	GE62APH ※1	2P	60A	F30			26,000		
③	GE63APH	3P	60A	F30H F100H			27,000		
③	GE102APH ※1	2P	60A 75A 100A	F30 FV〔100/200mA切換〕			39,000	90(6)	端子カバー、取付ねじ、封印プレート、圧着端子、端子カバー止ねじ
③	GE103APH	3P	60A 75A 100A	F30H FVH〔100/200mA切換〕			40,500		
③				DVH	時延形 100/200mA切換 200-415V		49,000		
③	GE152APH ※1	2P	125A	F30 FV〔100/200mA切換〕			43,000		
③		2P	150A	F30 FV〔100/200mA切換〕			50,000		
③	GE153APH	3P	120A 125A	F30H FVH〔100/200mA切換〕			43,000		
③				DVH	時延形 100/200mA切換 200-415V		51,500		
③		3P	150A	F30H FVH〔100/200mA切換〕			50,000		
③				DVH	時延形 100/200mA切換 200-415V		58,500		
③	GE223PH	3P	125A 150A 175A 200A 225A	F30H FVH〔100/200/500mA切換〕			64,500	105(7)	端子カバー、取付ねじ、封印プレート、圧着端子、端子カバー止ねじ
③				DVH	時延形 100/200/500mA切換		72,500		
③	GE253PH	3P	250A	F30H FVH〔100/200/500mA切換〕			68,500		
③				DVH	時延形 100/200/500mA切換		77,000		
③	GE403APH	3P	250A 300A	F30H FVH〔100/200/500mA切換〕			128,000	180 (12)	端子カバー、端子ねじ、取付ねじ、封印ねじ、端子カバー止ねじ
③		3P	350A 400A	F30H FVH〔100/200/500mA切換〕			148,000		
③		3P	250A 300A	DVH	時延形 100/200/500mA切換 200-415V		134,000		
③		3P	350A 400A				154,000		
③	GE603YPH	3P	500A 600A	FDVH 高速/時延切換形 100/200/500/1000mA切換 100-200-415V			376,000	240 (16)	端子カバー、絶縁バリア、端子ねじ、取付ねじ、補助ハンドル、封印ねじ、端子カバー止ねじ

※1. GE52APH、GE62APH、GE102APH、GE152APHをご用命の際は、プラグイン端子の位置(L1-N、L2-N、L1-L2)をご指定ください。出荷後にプラグの位置の変更はできませんのでご注意ください。

※1P=15㎜

■ブレーカ性能の詳細は829～831頁をご参照ください。

■上記商品は、2025年10月より納期区分の変更(②→③)をさせていただきましたのでご了承ください。

施工上のご注意 400AFおよび600AFを取り付け・取り外しする際には、ボックスレンチ(対辺8、フカサ25mm以上)が必要です。

ご注意 DC(直流)には対応できませんのでご注意ください。

■プラグインユニット付ブレーカ・PLタイプ

i power・Bタイプ用分岐ブレーカとしてご利用ください。



i power (プラグイン幹線分岐盤)・Bタイプ P.1182

■プラグインユニット付ブレーカ・PHタイプ

i power・Fタイプ、Eタイプ用分岐ブレーカとしてご利用ください。



i power (プラグイン幹線分岐盤)・Fタイプ P.1174
i power (プラグイン幹線分岐盤)・Eタイプ P.1178

■ i plug(中・高容量用プラグインユニット・アイパワー用)

表面形ブレーカと組合わせてプラグインユニット付ブレーカとしてご利用いただけます。



i plug (中・高容量用プラグインユニット・アイパワー用) P.857

NA-PL NA-PH i plug(中・高容量用プラグインユニット・アイパワー用)

ねじ端子構造ブレーカをプラグインユニット付ブレーカへ変更が可能

- 急な仕様変更へも迅速に対応できます。
- i plugは協約形50～100AF、経済形50～400AFの各種ブレーカに対応しています。
- i plugはパネルカット高さの異なるPLタイプとPHタイプの2種類を用意しています。

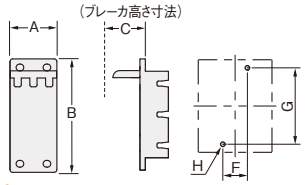


NA9102PL


NA9103CPL


NA9153PH


NA9403PH

■PLタイプ

納期区分	品名記号	適用機種 極数	サーキットブレーカ	漏電ブレーカ	ノントリップスイッチ・端子台			標準価格 円	外形寸法 mm A	B	C	取付穴明寸法 mm F	G	H	旧品名記号
◎	NA9062CXPL	2P	NE52CX・52CHX・62CX	GE52CX・62CX	NT32X			13,000	60	252	80	15	214	M6	NA9062CPL
◎	NA9102CPL	2P	NE102CX	GE102CX	—			14,500							—
◎	NA9063CXPL	3P	NE53CX・53CHX・63CX	GE53CX・63CX	NT33X・TK53X			12,000	75			30			NA9063CPL
◎	NA9103CPL	3P	NE103CX	GE103CX	TK123X			13,000							—
◎	NA9062APL	2P	NE52A・62A	—	NT52A			13,000	60	252	80	15	214	M6	—
◎	NA9102APL	2P	NE102A	—	—			14,500							—
◎	NA9063APL	3P	NE53A・63A, NE53GA, NE58NA・68NA	GE53A・63A GE58NA・68NA	NT53A・63A			12,000	75	252	80	30	214	M6	—
◎	NA9153APL	3P	NE103A・153A, NE103GA・153GA, NE108NA・158NA	GE103A・153A, GE108NA・158NA, GE103NA・153NA	NT103A			13,000	90			45			—
◎	NA9253PL	3P	NE223・253, NE223GA, NE228NA・258NA	GE223・253 GE228NA・258NA GE223NA	NT223			14,500	105			60			—

■PHタイプ

納期区分	品名記号	適用機種 極数	サーキットブレーカ	漏電ブレーカ	ノントリップスイッチ・端子台			標準価格 円	外形寸法 mm A	B	C	取付穴明寸法 mm F	G	H	旧品名記号
◎	NA9062CXPH	2P	NE52CX・52CHX・62CX	GE52CX・62CX	NT32X			15,500	60	252	124	15	214	M6	NA9062CPH
◎	NA9102CPH	2P	NE102CX	GE102CX	—			16,500							—
◎	NA9063CXPH	3P	NE53CX・53CHX・63CX	GE53CX・63CX	NT33X・TK53X			14,500	75			30			NA9063CPH
◎	NA9103CPH	3P	NE103CX	GE103CX	TK123X			15,500							—
◎	NA9062APH	2P	NE52A・62A	—	NT52A			15,500	60	252	124	15	214	M6	—
◎	NA9102APH	2P	NE102A	—	—			16,500							—
◎	NA9063APH	3P	NE53A・63A, NE53GA, NE58NA・68NA	GE53A・63A, GE58NA・68NA	NT53A・63A			14,500	75	252	124	30	214	M6	—
◎	NA9153APH	3P	NE103A・153A, NE103GA・153GA, NE108NA・158NA	GE103A・153A, GE108NA・158NA, GE103NA・153NA	NT103A			15,500	90			45			—
◎	NA9253PH	3P	NE223・253, NE223GA, NE228NA・258NA	GE223・253, GE228NA・258NA, GE223NA	NT223			16,500	105			60			—
◎	NA9403PH	3P	NE403A, NE403GA, NE408NA	GE403A, GE408NA・403NA	NT403A			31,000	180	288.5	125	165	214	M6	—

ご注意 1. DC(直流)には対応できません。
2. NE123CX、GE123CXはお客様によるプラグインユニットの取り付けができません。別途プラグインユニット付ブレーカ(852・853頁)をご用命ください。

■ねじ端子構造ブレーカとi plug(プラグインユニット)の組合わせで、プラグインユニット付ブレーカに変更が可能

PLタイプブレーカ組合わせ例


ねじ式3Pブレーカ

＋


*i*plug(プラグインユニット)・PLタイプ

⇒


プラグインユニット付ブレーカ・PLタイプ

P.1182

*i*power
(プラグイン幹線分岐盤)
Bタイプの分岐ブレーカにご利用ください。



PHタイプブレーカ組合わせ例


ねじ式3Pブレーカ

＋


*i*plug(プラグインユニット)・PHタイプ

⇒


プラグインユニット付ブレーカ・PHタイプ

P.1174・1178

*i*power
(プラグイン幹線分岐盤)
E・Fタイプの分岐ブレーカにご利用ください。



関連商品

IPD i unit (中・高容量用プラグイン内装ユニット(アイパワータイプ))

i unit(中・高容量用プラグイン内装ユニット)とプラグインブレーカの組合わせにより、プラグイン構造の分電盤が製作可能です P.768

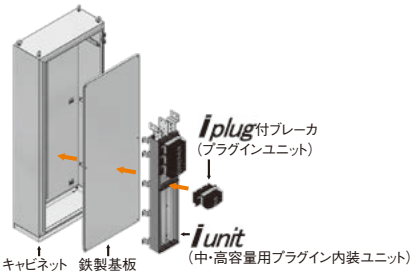

NT ノントリップスイッチ

●ノントリップスイッチはサーキットブレーカ(NE)から引外し素子を除いた開閉器です。

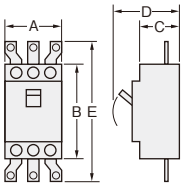

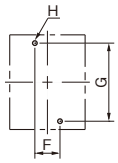

NT32X～223

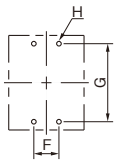

NT403A



NT103A

モデルチェンジ品は従来品(旧品名記号)の在庫がなくなり次第、販売します

納期区分	品名記号 / 形式番号	極数	定格電流			標準価格 円	定格使用電圧	外形寸法 mm A	B	C	D	E	取付穴明寸法 mm F	G	H	旧品名記号
◎	**NT32X**(協約形)	2P	30A			3,550	AC 460V DC 125V	50	98	60	78	—	—	84	M4	NT32
◎	**NT33X**(協約形)	3P	30A			4,800		75					25			NT33
◎	PSE **NT52XA**(スリム)	2P	30A			3,300	AC 250V DC 125V	25	95	60	78	—	—	104	M4	—
㊮	**NT52A**	2P	50A			7,300	AC 460V DC 250V	50	130	68	90	—	—	111	M4	—
◎	**NT53A**	3P	50A			9,150		75					25			—
◎	**NT63A**	3P	60A			9,150										—
◎	**NT103A**	3P	100A			17,000	AC 550V DC 250V	90	155	68	88	—	30	132	M4	—
◎	**NT223**	3P	225A			36,500		105	165	68	90	—	35	126	M4	—
◎	**NT403A**	3P	400A			77,500		140	257	103	130.5	343	44	194	M6	—

■NT52XAは、2025年8月より順次仕様変更(ハンドルの形状変更)をさせていただきますのでご了承ください。
■NT52Aは、2025年10月より納期区分の変更(◎→㊮)をさせていただきましたのでご了承ください。

NT-D 太陽光発電用 直流開閉器

協約形サイズで最大許容入力電圧DC750V・1000V仕様を実現

●太陽電池からの接続は信頼性が高い圧着端子方式を採用しています。
●開閉器は通電中でもハンドル操作を安全に行うことができます。
(断路器および断路端子台は通電中のハンドル操作を行うことはできません。)



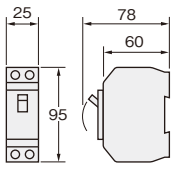

NT32D10HA
2P 15A



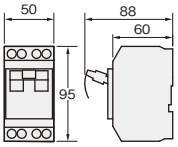

NT34D10HA
4P 20A

単位：mm

●協約形サイズ(最大許容入力電圧DC750Vタイプ)

1コ入 納期区分	品名記号 / 形式番号	標準価格 円 (1コ入)	主な付属品	省梱包仕様品 納期区分	品名記号 / 形式番号	セット内容	標準価格 円	主な付属品	極数	定格電流	定格電圧	最大許容入力電圧
◎	**NT32DH**	6,540	取付金具	◎	**NT32DH-P**	20コ入	99,500	—※1	2P	15A	DC500V	DC750V

■上記商品は、2025年8月より順次仕様変更(ハンドルの形状変更)をさせていただきますのでご了承ください。
※1. 取付金具は付属しておりませんので別途お問合わせください。協約形取付台(BP31)(737頁)、レールホルダセット(NA7050X)(861頁)へも取付可能です。

●協約形サイズ(最大許容入力電圧DC1000Vタイプ)

1コ入 納期区分	品名記号 / 形式番号	標準価格 円 (1コ入)	主な付属品	省梱包仕様品 納期区分	品名記号 / 形式番号	セット内容	標準価格 円	主な付属品	極数	定格電流	定格電圧	最大許容入力電圧
◎	**NT32D10HA**	7,840	取付金具	◎	**NT32D10HA-P**	20コ入	99,500	—※2	2P	15A※3	DC1000V	DC1000V
◎	**NT34D10HA**	15,000	取付金具	◎	**NT34D10HA-P**	10コ入	106,000	—※2	4P	20A	DC1000V	DC1000V

■上記商品は、2025年8月より順次仕様変更(ハンドルの形状変更)をさせていただきますのでご了承ください。
※2. 取付金具は付属しておりませんので別途お問合わせください。
※3. 通電開閉耐久回数は100回(なるべく無誘導)です。定格電流12Aで使用した場合は通電開閉耐久回数は300回となります。

ご注意 電源線の配線時は、端末部に適切な絶縁処理を施してください。
協約形取付台、レールホルダセットには取り付けできません。

⚠ 注意

●NT32DHおよびNT32D10HAは、非接地回路用です。直流電路を片側接地する場合は、使用しないでください。
開閉できない場合や異常発熱のおそれがあります。
●システム電圧(最大許容入力電圧)が600Vを超える場合は、システム電圧に対応した電線を選択してください。
●接続箱内の温度検証をおこなってください。
日射やダイオードによる発熱で内部機器が不要動作や故障するおそれがあります。

裏面形バックスタッドセット

●裏面形バックスタッドは、ブレーカの裏面から導体をブレーカ端子へ接続するための部品です。

■サーキットブレーカ・漏電ブレーカ

納期区分	品名記号	適用機種 サーキットブレーカ	漏電ブレーカ	ノントリップスイッチ			標準価格 円
◎	**NA1052J**	NE52A・62A	—	NT52A			4,700
◎	**NA1052EJ**	—	GE52A・62A	—			3,100
◎	**NA1053J**	NE53A・63A・53GA NE58NA・68NA NE58NA-GT・68NA-GT	GE53A・63A GE58NA・68NA	NT53A・63A			4,700
◎	**NA1102J**	NE102A	—	—			6,250
◎	**NA1102EJ**	—	GE102A	—			6,250
◎	**NA1103J**	NE103A・103GA NE108NA・108NA-GT	GE103A GE108NA・103NA	NT103A			7,800
◎	**NA1202**	NE222	—	—			7,800
◎	**NA1203**	NE223・223GA NE228NA・228NA-GT	GE223 GE228NA・223NA	NT223			12,500
◎	**NA1402J**	NE402A	—	—			18,500
◎	**NA1403J**	NE403A・403GA NE408NA・408NA-GT	GE403A・408NA GE403NA	NT403A			28,000



NA1103J



〔取付例〕

埋込形フラッシュプレート

●低圧盤、キュービクルなどのパネル面より内部にブレーカを埋め込んで取り付けます。

ライトベージュ塗装
LB色(5Y7/1)
日塗工P25-70B

■サーキットブレーカ・漏電ブレーカ(経済形)

納期区分	品名記号	適用機種 サーキットブレーカ	漏電ブレーカ			標準価格 円
◎	**NA2052J**	NE52AB・62AB	—			4,550
◎	**NA2053J**	NE53AB・63AB	GE52AB・53AB GE62AB・63AB			4,550
◎	**NA2102J**	NE102AB	—			4,550
◎	**NA2103J**	NE103AB	GE102AB・103AB			4,550
◎	**NA2203**	NE222B・223B	GE223B			6,850
◎	**NA2403J**	NE402AB・403AB	GE403AB			9,150

■表面形ブレーカには取り付けることができません。必ず裏面形ブレーカをご使用ください。



NA2103J



〔NE103AB + NA2103J 組合わせ例〕

端子カバー

■スリムブレーカ用

納期区分	品名記号	適用機種 サーキットブレーカ	漏電ブレーカ	ノントリップスイッチ			標準価格 円	セット内容
◎	**NA3050X**	NX51A・52A・52D・51GA・52GA	GX51A GX52A	NT52XA NT32DA・32DH NT32D10HA NT34D10HA			2,100	20コ入



NA3050X



〔取付例〕

絶縁バリア

●ブレーカ端子部の相間の絶縁を強化し、導電性の異物や塵埃による事故を防止するものです。事故防止のためにご利用ください。

納期区分	品名記号	適用機種 サーキットブレーカ	漏電ブレーカ	ノントリップスイッチ			標準価格 円	セット内容	旧品名記号
◎	**NA3050J**	NE52A・53A・62A・63A・53GA NE58NA・58NA-GT NE68NA・68NA-GT	GE52A・53A GE62A・63A GE58NA・68NA	NT52A・53A NT63A			920	4枚入	—
◎	**NA3100J**	NE102A・103A・152A・153A NE103GA・153GA・108NA NE108NA-GT・158NA NE158NA-GT	GE102A・103A GE152A・153A GE108NA・158NA GE103NA・153NA	NT103A			920	〃	—
◎	**NA3200A**	NE222・223・252・253 NE228NA・228NA-GT NE223GA・258NA NE258NA-GT	GE223・253 GE228NA GE258NA GE223NA	NT223			1,150	〃	—
◎	**NA3400J**	NE402A・403A NE403GA・408NA NE408NA-GT	GE403A GE408NA・403NA	NT403A			1,800	〃	—
◎	**NA3100SU**	NE52SU・53SU・102SU・103SU NE104SU・122SU・123SU・124SU	—	—			1,200	〃	NA3050SA NA3100SA
◎	**NA3200SA**	NE223SU・224SU・253SU・254SU	—	—			1,150	〃	—
◎	**NA3400SA**	NE403SU・404SU NE603SU・604SU・633SU・634SU NE803SU・1003SU・1253SU	—	—			2,300	〃	—

㊦ モデルチェンジ品は従来品(旧品名記号)の在庫がなくなり次第、販売します



NA3200A



〔取付例〕

ハンドルロック


〔NA4030A 取付例〕


〔NA4050X 取付例〕


〔NA4100K 取付例〕

新

●ハンドルにはめ込むことにより、操作禁止を表示します。

納期区分	品名記号	適用機種 サーキットブレーカ	適用機種 漏電ブレーカ	適用機種 ノントリップスイッチ			標準価格 円	セット内容
◎	**NA4030A**	CB31X・32X	GP31CX・32CX、GN32CX	—			1,400	10コ入
◎	**NA4050A**	NE52A・53A・62A・63A、NE53GA NE58NA・68NA、NE58NA-GT NE68NA-GT	GE52A・53A・62A・63A GE58NA・68NA	NT52A・53A NT63A			1,850	〃
◎	**NA4050X**	NX51A・52A・51GA・52GA・52D PNX51TA・52TA PNX51TA-GA・52TA-GA PNX51TA-GL・52TA-GL PNX52TA-CT	GX51A GX52A PGX51TA・52TA	NT52XA NT32DA NT32DH NT32D10HA			1,200	〃
◎	**NA4050XA**						1,200	〃
◎	**NA4100K**	NE52CX・52CHX・53CX・53CHX・62CX・63CX NE102CX・103CX・123CX NK58WNX・68WNX・108WNX NX53・53-MGU・63・63-MGU NE53CX-MGU NE63CX-MGU NE103CX-MGU	GE52CX・53CX・62CX・63CX GE102CX・103CX・123CX GK58WNX・68WNX GK53WNX・63WNX GK108WNX・103WNX GX53・53-MGU・53N-MGU GX63・63-MGU・63N-MGU GK58WNX-MGU、GK68WNX-MGU GK53WNX-MGU、GK63WNX-MGU GK108WNX-MGU、GK103WNX-MGU	NT32X・33X			1,200	〃
◎	**NA4100J**	NE102A・103A・152A・153A NE103GA・153GA、NE108NA・158NA NE108NA-GT・158NA-GT	GE102A・103A・152A・153A GE108NA・158NA GE103NA・153NA	NT103A			3,050	〃
◎	**NA4200B**	NE222・223・252・253 NE223GA、NE228NA・258NA NE228NA-GT・258NA-GT	GE223・253、GE223NA GE228NA・258NA	NT223			4,050	〃
◎	**NA4200SA**	NE52SU・53SU・102SU・103SU・104SU NE122SU・123SU・124SU NE223SU・224SU・253SU・254SU	—	—			4,850	3コ入
◎	**NA4200DS**	—	—	DS32・33 DS62・63・64 DS102・103・104 DS202・203・204			2,050	〃
◎	**NA4030P**	PN31TA・31A PN32TA・32A、PN32TA-NS、PN53A	PG31TA・31A PG32TA・32A、PG32TA-EV	—			1,000	10コ入
◎	**NA4400**	NE402A・403A、NE403GA NE408NA・408NA-GT	GE403A・408NA・GE403NA	NT403A			1,850	1コ入

※NA4200DSのハンドルロックは、ハンドルをONあるいはOFFのいずれかの位置でロックする装置です。
ロックする場合は右図の市販品の南京錠をお客様にてご準備ください。
NA4200DSハンドルロックの取り付けには、製品側面スペースが55mm以上必要となります。

※

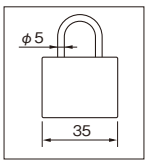

ロックアウト金具


NA4200LT


〔取付例〕

●南京錠(お客様準備)にてブレーカのハンドルをONあるいはOFFのいずれかの位置でロックする装置です。

納期区分	品名記号	適用機種 サーキットブレーカ	適用機種 漏電ブレーカ	適用機種 ノントリップスイッチ			標準価格 円
◎	**NA4200LT**	NE52A・53A・62A・63A NE102A・103A・152A・153A NE58NA・68NA・108NA・158NA NE228NA・258NA NE58NA-GT・68NA-GT NE108NA-GT・158NA-GT NE228NA-GT・258NA-GT NE222・223・252・253 NE53GA・103GA・153GA・223GA	GE52A・53A・62A・63A GE102A・103A GE152A・153A GE223・253 GE58NA・68NA GE108NA・158NA GE103NA・153NA GE228NA・258NA GE223NA	NT52A・53A・63A NT103A NT223			1,600

■南京錠は右図の寸法の市販品を別途ご購入ください。

ご注意 ロックアウト金具の取り付けにはブレーカ表面に取付穴が必要となります。
取り付けが可能な製品は2011年1月以降の製造ロットとなります。

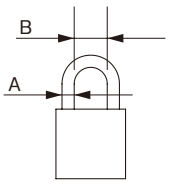

A = φ5.8～6.3
B = 21～24mm

外部操作ハンドル

■ブレーカマウント形（屋内専用）

●盤内にあるブレーカを外部より操作する装置でコントロールセンターなどに使用してください。
操作ハンドルはブレーカ本体にじかに取り付ける構造となります。

納期区分	品名記号	適用機種 サーキットブレーカ	適用機種 漏電ブレーカ	適用機種 ノントリップスイッチ			標準価格 円
◎	**NA6050A**	NE53A・63A・53GA NE58NA・68NA NE58NA-GT・68NA-GT	GE52A・53A GE62A・63A GE58NA・68NA	NT53A NT63A			10,500
◎	**NA6100J**	NE103A・153A NE103GA・153GA NE108NA・158NA NE108NA-GT・158NA-GT	GE102A・103A GE152A・153A GE108NA・158NA GE103NA・153NA	NT103A			10,500
◎	**NA6200A**	NE222・223・252・253 NE223GA・228NA・258NA NE228NA-GT・258NA-GT	GE223・253 GE223NA・228NA GE258NA	NT223			10,500

ご注意 端子カバーは取り付けできません。


NA6100J


〔取付例〕

■パネルマウント形（屋内専用 IP55※1）

●盤内にあるブレーカを外部より操作する装置です。ハンドルを扉側に取り付けて手動で操作します。

納期区分	品名記号	適用機種 サーキットブレーカ	適用機種 漏電ブレーカ	適用機種 ノントリップスイッチ			標準価格 円
◎	**NA6050RA**	NE52A・53A・62A NE63A・58NA・58NA-GT NE68NA・68NA-GT・53GA	GE52A・53A・62A GE63A・58NA GE68NA	NT52A NT53A NT63A			4,550
◎	**NA6050RJ**	NE52CX・52CHX・62CX NE102CX NE53CX・53CHX・63CX NE103CX・123CX NK58WNX・68WNX NK108WNX	GE52CX・62CX GE102CX GE53CX・63CX GE103CX・123CX GK58WNX・68WNX GK108WNX GK53WNX・63WNX・103WNX	NT32X・33X			4,550
◎	**NA6200RA**	NE102A・103A・152A NE153A・222・223 NE252・253 NE103GA・153GA・223GA NE108NA・108NA-GT NE158NA・158NA-GT NE228NA・228NA-GT NE258NA・258NA-GT	GE102A・103A GE152A・153A GE223・253 GE108NA・158NA GE228NA・258NA GE103NA・153NA GE223NA	NT103A NT223			4,550

※1. 上記IP性能以上のキャビネットに取り付けた場合のキャビネットのIP性能を示します。当社判定基準による評価結果です。


NA6200RA


〔取付例〕

レールホルダセット（スリムブレーカ用）

●IECレールに取り付けるための専用金具です。
●横ずれしにくい金属製レールホルダです。

納期区分	品名記号	適用機種			標準価格 円	セット内容
◎	**NA7050X**	NX51A・52A・52D・51GA・52GA、GX51A、GX52A、NT52XA、NT32DA、NT32DH			3,200	20コ入

■IECレール（917頁）は別途ご用命ください。


NA7050X


〔取付例〕

レールホルダ（安全ブレーカ用）

●IECレールに取り付けるための専用ホルダです。

納期区分	品名記号	適用機種			標準価格 円	セット内容
◎	**NA7030**	GP31CX・32CX、GN32CX、CB31X・32X			1,350	20コ入

■IECレール（917頁）は別途ご用命ください。


NA7030


〔取付例〕

棒圧着端子（プチスリムブレーカ・プラグインスリムブレーカ用）

●速結端子に単線φ2.6、より線3.5・5.5㎟接続時にご使用ください。

納期区分	品名記号	適用機種			標準価格 円	セット内容	摘要
◎	**NA8030R**	PN31TA・32TA※2・33TA PN32TA-NS PG31TA・32TA※2・32TA-EV PNX51TA・52TA PNX51TA-GA・52TA-GA PNX51TA-GL・52TA-GL PNX52TA-CT PGX51TA・52TA			1,800	20コ入	キャップ色 赤
◎	**NA8030S**				1,800	〃	〃 白
◎	**NA8030T**				1,800	〃	〃 黒

※2. PN32TA 30A・PG32TA 30Aには、より線3.5㎟は使用できませんのでご注意ください。
■NA8030Rは、2025年1月より仕様変更（キャップの色を透明色→非透明色）をさせていただきましたのでご了承ください。
■NA8030Sは、2024年5月より仕様変更（キャップの色を透明色→非透明色）をさせていただきましたのでご了承ください。
■NA8030Tは、2024年1月より仕様変更（キャップの色を透明色→非透明色）をさせていただきましたのでご了承ください。

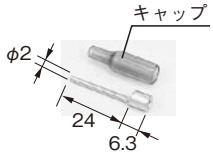

NA8030R


〔取付例〕

端子アダプタ

●ブレーカへの直締接続ができます。
●ブレーカの適合圧着端子より大きな圧着端子が接続可能です。

定格絶縁電圧	600V
使用周囲温度	−5℃〜+40℃
基台材質	不飽和ポリエステル樹脂
用途	日東工業ブレーカ専用直結形送り
標準付属品	絶縁バリア、六角ボルト、六角ナット、バネ座金、平座金、対地バリア（NA9200のみ）

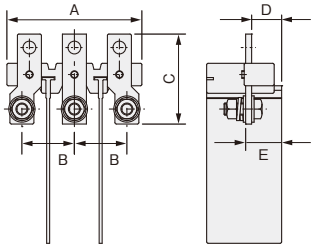


NA9100

納期区分	品名記号			標準価格 円	定格適合電線 ㎟	端子ねじ 主幹	端子ねじ 送り	端子構造	外形寸法 mm A	B	C	D	E	適用機種
◎	**NA9050**			6,900	38	M6（六角ボルト）	M6（六角ボルト）	圧着端子用	75	30	54.5	20	23	NE53CX・53CHX・63CX NK58WNX・68WNX NE53A・63A・53GA・58NA・68NA NT33X・53A・63A GE53CX・63CX GK58WNX・68WNX GK53WNX・63WNX GE53A・63A・58NA・68NA
◎	**NA9100**			7,900	100	M8（六角ボルト）	M8（六角ボルト）	圧着端子用	90	35	60	20	24	NE103A・153A・103GA・153GA NE108NA・158NA NT103A、GE103A・153A・108NA GE158NA・103NA・153NA
◎	**NA9200**			9,900	200※1	M10（六角ボルト）	M8	圧着端子用※1	122	50	85	20	15	NE223・253・223GA・228NA NE258NA、NT223、GE223・253 GE228NA・228NA・258NA・223NA

※1. 圧着端子を重ねて使用する際、下側に取り付ける圧着端子は100㎟以下の圧着端子を使用してください。

ワイド端子アダプタ

●ブレーカへの直締接続ができます。
●端子アダプタに比べ、更に大きな圧着端子が接続可能です。
●送り端子(1回路)が使用可能です。
●アルミ導体ケーブル対応の接続端子に対応しています。※2

定格絶縁電圧	600V
使用周囲温度	−20℃〜+55℃
基台材質	変性PPE
用途	日東工業ブレーカ専用直結形送り
標準付属品	絶縁バリア、六角ボルト、六角ナット、バネ座金、平座金、送り用端子ねじ

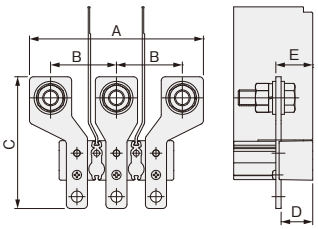


NA9100W


〔取付例〕

納期区分	品名記号			標準価格 円	定格通電電流 A	端子ねじ 主幹 ねじ径	主幹 接続可能圧着端子(Max)	主幹 アルミ導体ケーブル推奨接続端子※2	送り ねじ径	送り 接続可能圧着端子(Max)	外形寸法 mm A	B	C	D	E	適用機種
◎	**NA9100W**			9,900	150	M12	R150-12 CB150-12S	AL60-12 AL100-12 AL150-12	M5	R8-5	132	50	100	24	28	NE103A・153A・103GA・153GA NE108NA・158NA NT103A、GE103A・153A・108NA GE158NA・103NA・153NA
◎	**NA9200W**			14,000	250	M16	R325-16	AL200-16 AL250-16	M5	R14-5	156	60	120	24	14	NE223・253・223GA・228NA NE258NA、NT223、GE223・253 GE228NA・258NA・223NA
◎	**NA9400W**			19,000	400	M16	R325-16	AL200-16 AL250-16	M5	R14-5	173	65	137	30	53.5	NE403A・403GA・408NA NT403A、GE403A・408NA・403NA

※2. アルミ導体ケーブルを接続する場合は接続端子として冨士端子工業株式会社製（低圧アルミ電線用圧着端子）をご使用ください。
AL60-12、AL100-12、AL150-12、AL200-16はボルト穴径違いの特注品となりますのでご注意ください。

端子アダプタ（スリムブレーカ用）

●スリムブレーカへの直締接続ができます。
●端子アダプタ組込時のブレーカ密着取付は可能です。
●最大22㎟の圧着端子が締付け可能です。

納期区分	品名記号	適用機種 サーキットブレーカ	適用機種 漏電ブレーカ	適用機種 ノントリップスイッチ			標準価格 円	セット内容
◎	**NA9050XA**	NX51A・52A NX52D NX51GA NX52GA	GX51A GX52A	NT52XA NT32DA NT32DH			1,800	2コ入

ご注意 負荷側専用です。


〔取付例〕

X8 ブレーカ 補修パーツ

下記の補修パーツも承りますので、別途ご用命ください。

■ブレーカ（サーキットブレーカ・漏電ブレーカ・開閉器・ノントリップスイッチ）



■端子カバー ※1



納期区分	品名記号	適用機種 サーキットブレーカ 現行品	サーキットブレーカ 従来品	漏電ブレーカ 現行品	漏電ブレーカ 従来品	開閉器・端子台 現行品	開閉器・端子台 従来品			標準価格 円	セット内容 ※3	旧品名記号
◎	**X8-101**	NX51A・52A・52D NX51GA・52GA	NX5N NX52 NX5NG NX52G PNX52-CA100 PNX52-CA200 PNX51-GL PNX52-GL PNX51・52 PNX52-CT PNX51-GA・52-GA	GX51A GX52A	GX52 PGX52	NT52XA NT32DA・ 32DH NT32D10HA NT34D10HA	NT52X NT32D10H			140	1コ入	—
◎	**X8-102A**	NE52CX・52CHX	NE52C	GE52CX	GE52C	NT32X	NT32			300	〃	X8-102
◎	**X8-103A**	NE53CX・53CHX NK58WNX NE53CX-MGU	NE53C・53M NE53C-MGU	GE53CX GK58WNX GK53WNX GK58WNX-MGU GK53WNX-MGU	GE53C・53WC	NT33X・TK53X	NT33・TK53			350	〃	X8-103
◎	**X8-104**	NE62CX・102CX	NE62C・102CA	GE62CX・102CX	GE62C・102CA	—	—			300	〃	—
◎	**X8-105**	NE63CX・103CX NE123CX NK68WNX NK108WNX NE63CX-MGU NE103CX-MGU	NE103C NK108N NE63C・103CA NK58N・68N NK108NA NK108WNA NE63C-MGU NE103CA-MGU	GE63CX・103CX GE123CX GK68WNX GK108WNX GK63WNX GK103WNX GK68WNX-MGU GK63WNX-MGU GK108WNX-MGU GK103WNX-MGU	GE102C GE103C GK108N GE63C・103CA GK58N・58WN GK68N・68WN GK108NA・108WNA GK53WN・63WN GK103WN GK68WN-MGU GK63WN-MGU GK108WNA-MGU GK103WN-MGU	TK123X	TK103A			350	〃	—
◎	**X8-106**	NE53A・63A・53GA NE58NA・68NA NE58NA-GT・68NA-GT	NBE53J・63J NE53G NE58N・68N NE58N-GT NE68N-GT	GE52A・62A GE53A・63A GE58NA・68NA	GE52J・53J GE62J・63J GBE58NJ GBE68NJ	NT53A・63A	NTS53J NT63			350	〃	—
◎	**X8-107**	NE103A・153A NE103GA・153GA NE108NA・158NA NE108NA-GT NE158NA-GT	NBE103J・153J NE103G NE108N・158N NE108N-GT NE158N-GT	GE102A・152A GE103A・153A GE108NA・158NA GE103NA・153NA	GE102J・103J GE152J・153J GBE108NJ GBE158NJ	NT103A	NTS103J			400	〃	—
◎	**X8-108**	NE222・223・223GA NE252・253 NE228NA・258NA NE228NA-GT・258NA-GT	—	GE223・253 GE228NA・258NA GE223NA	—	NT223	NT222			560	〃	—
◎	**X8-109** ※2	NE402A・403A・403GA NE408NA・408NA-GT	—	GE403A・408NA GE403NA	—	NT403A	—			1,400	〃	—
◎	**X8-1010**	NX53・53-MGU NX63・63-MGU	—	GX53・53-MGU GX53N-MGU GX63・63-MGU GX63N-MGU	—	—	—			350	〃	—
◎	**X8-1011** （端子カバー止ねじ）	取付け可能端子カバー X8-103A・X8-105・X8-106・X8-107・X8-108・X8-109・X8-1010								130	〃	—
◎	**X8-1012**	CB31X・32X	—	GP31CX・GP32CX GN32CX	—	—	—			130	〃	—

※1. 一次側・二次側の端子カバーは、同一形状です。
※2. X8-109の取付方法はねじ止め方式です。端子カバー1コにつき、ねじ（X8-1011）が2本必要となりますので別途ご用命ください。
※3. ブレーカの一次側・二次側でご利用の際は2コご用命ください。（NT34D10HAは4コご用命ください。）

X8 ブレーカ 補修パーツ

■端子ねじ



X8-201


X8-203


X8-204


X8-209

納期区分	品名記号	適用機種 サーキットブレーカ 現行品	サーキットブレーカ 従来品	漏電ブレーカ 現行品	漏電ブレーカ 従来品	開閉器・端子台※ 現行品	開閉器・端子台※ 従来品			標準価格 円	セット内容	端子ねじ径 mm	ねじ長さ L
◎	**X8-201**	NE102CX・103CX NE123CX NK108WNX NE103CX-MGU	NE102C NE103C NE102CA・103CA NK108NA NE103CA-MGU	GE102CX・103CX GE123CX GK108WNX GK103WNX GK108WNX-MGU GK103WNX-MGU	GE102C GE103C GE102CA・103CA GK108NA・108WNA GK103WN GK108WNA-MGU GK103WN-MGU	TK123X TBF-102・103・104	TK103A TBZ-103K・103EK			220	1コ入	M8	14
◎	**X8-202**	NE102A・103A NE152A・153A NE103GA・153GA NE108NA・158NA NE108NA-GT・158NA-GT	NBE102J NBE103J NBE152J NBE153J NE103G NE108N NE158N	GE102A・103A GE152A・153A GE108NA・158NA GE103NA・153NA	GE102J GE103J GE152J GE153J GBE108NJ GBE158NJ	NT103A DS102・103・104	NTS102J NTS103J NT102A			220	〃	M8	18
◎	**X8-203**	—	—	—	—	TBF-152・152J・153・153J TBF-153EJ・153W・154 TBZ-103Q TBZ-103AK・AEK TBZ-153A・AE TBZ-AE100・AE150	TBZ-153・153E			220	〃	M8	18
◎	**X8-204**	NE222・223・252・253 NE223GA・228NA・258NA NE228NA-GT・258NA-GT	—	GE223・253 GE228NA・258NA GE223NA	—	DS202・203・204 NT223	NT222			300	〃	M8	20
◎	**X8-205**	PN31A・32A	PN33A	PG31A・32A	—	—	—			150	〃	M5	8.5
◎	**X8-206**	—	CB32VJ	—	GP31CJ GP32CJ GN32CJ	HP-J30・TBN-31 TBN-308・312・316 TBN-320・324	—			150	〃	M5	8.5
◎	**X8-207**	—	—	—	GK58WN・53WN GK58WN-MGU GK53WN-MGU	—	—			160	〃	M5	12.2
◎	**X8-208**	NE62CX・63CX NK68WNX NE62A・NE63A NE68NA NE63CX-MGU NX63・63-MGU	NBE62J NBE63J NE68N NE62C・63C NK68N NE63CA-MGU	GE62CX・63CX GK68WNX GK63WNX GE62A・63A・68NA GK68WNX-MGU GK63WNX-MGU GX63・63-MGU GX63N-MGU	GE62J GE63J GBE68NJ GE62C・63C GK68N・68WN GK63WN GK68WN-MGU GK63WN-MGU	NT63A DS62・63・64 TBF-062・062J・062JK TBF-063・063EJ・063EJK TBF-063J・063JK・064 HP-J60 TBZ-063Q TBZ-063A・AE・AK・AEK TBZ-AE060	NT62・62A NT63 TBZ-E040・042・042K TBZ-043・043K TBZ-043E・043EK TBZ-063・063K TBZ-063E・063EK			190	〃	M6	12.2
◎	**X8-209**	NE52CX・52CHX NE53CX・53CHX NK58WNX NE52A・53A・53GA NE58NA・58NA-GT NX53・53-MGU NE53CX-MGU	NBE52J NBE53J NE53G NE58N NE52C・53C・53M NK58N NE53C-MGU	GE52CX・53CX GK58WNX GK53WNX GK58WNX-MGU GK53WNX-MGU GE52A・53A・58NA GX53・53-MGU・53N-MGU	GE52J GE53J GBE58NJ GE52C・53C・53WC GK58N	NT32X・33X NT52A・53A TK53X	NTS52J NTS53J NT32・33 TK53			190	〃	M5	12
◎	**X8-2010**	NX51A・52A・52D NX51GA・52GA	PNX52-CA100 PNX52-CA200 PNX51-GL・52-GL PNX51・52 PNX52-CT PNX51-GA・52-GA	GX51A GX52A	PGX52	DS32・33 NT52XA NT32DA・32DH NT32D10HA NT34D10HA	NT32D10H			190	〃	M5	11

※端子台TBZは一次側の端子ねじを表します。

■放熱板


X8-301


〔取付例〕


X8-302


X8-303


〔取付例〕

納期区分	品名記号	適用機種 サーキットブレーカ 現行品	サーキットブレーカ 従来品	漏電ブレーカ 現行品	漏電ブレーカ 従来品	開閉器・端子台 現行品	開閉器・端子台 従来品			標準価格 円	セット内容
◎	**X8-301**	CB31X CB32X	CB31SJA CB32SJA CB32VJ	GP31CX GP32CX GN32CX	GP31CJ GP32CJ GN32CJ	—	—			270	1コ入
◎	**X8-302**	NE52CX・52CHX・62CX NE102CX	NE52C・62C・ 102CA	GE52CX・62CX・102CX	GE52C・62C・ 102CA	—	—			300	〃
◎	**X8-303**	NE53CX・53CHX・63CX NK58WNX・68WNX NE103CX・123CX	NE53C・63C・53M NK58N・68N NE103CA	GE53CX・63CX GE103CX・123CX・GK108WNX GK103WNX GK58WNX・68WNX GK53WNX・GK63WNX	GE53C・53WC・63C GE103CA・GK108NA GK103WN GK58N・68N GK53WN・GK63WN	—	—			420	〃

X8 ブレーカ 補修パーツ

■ハンドルロック



X8-401



〔取付例〕



X8-403



〔取付例〕



X8-404



〔取付例〕



X8-407



〔取付例〕

納期区分	品名記号	適用機種								標準価格 円	セット内容
		サーキットブレーカ		漏電ブレーカ		開閉器					
		現行品	従来品	現行品	従来品	現行品	従来品				
◎	**X8-401**	CB31X・32X	CB31SJA CB32SJA	GP31CX・32CX GN32CX	—	—	—			210	1コ入
◎	**X8-402**	—	CB32J CB21K CB32VJ	—	GP31CJ GP32CJ GN32CJ	—	—			150	〃
◎	**X8-403**	PN31TA・31A PN32TA・32A・32TA-NS PN53A	—	PG31TA・31A PG32TA・32A・32TA-EV	—	—	—			150	〃
◎	**X8-404**	NX51A・52A・52D NX51GA・52GA PNX51TA・52TA PNX52TA-CT PNX51TA-GA・52TA-GA PNX51TA-GL・52TA-GL	PNX52-CA100 PNX52-CA200 PNX51T-GL・51-GL PNX52T-GL・52-GL PNX51T・51・52T・52 PNX52-CT PNX51-GA・52-GA	GX51A GX52A PGX51TA・52TA	PGX52T・52	NT52XA NT32DA・32DH NT32D10HA	NT32D10H			180	〃
◎	**X8-405**	NE52A・53A・62A NE63A・53GA NE58NA・68NA NE58NA-GT NE68NA・GT	—	GE52A・53A GE62A・63A GE58NA・68NA	—	NT52A・53A NT63A	NT62A			270	〃
◎	**X8-406**	NE102A・103A・152A・153A NE103GA・153GA NE108NA・158NA NE108NA-GT・158NA-GT	NBE102J NBE103J NBE152J NBE153J NE103G NE108N NE158N NE108N-GT NE158N-GT	GE102A・103A GE152A・153A GE108NA・158NA GE103NA・153NA	GE102J GE103J GE152J GE153J GBE108NJ GBE158NJ	NT103A	NTS102J NTS103J NT102A			460	〃
◎	**X8-407**	NE52CX・52CHX NE53CX・53CHX NE62CX・63CX NE102CX・103CX NE123CX NK58WNX・68WNX NK108WNX NX53・53-MGU NX63・63-MGU NE53CX-MGU NE63CX-MGU NE103CX-MGU	NBE52J NBE53J NBE62J NBE63J NE53G NE58N NE68N NE58N-GT NE68N-GT NE102C NE103C NE52C・53C・53M NE62C・63C NE102CA・103CA NK58N・68N NK108NA・108WNA NE53C-MGU NE63C-MGU NE103CA-MGU	GE52CX・53CX GE62CX・63CX GE102CX・103CX GE123CX GK58WNX・68WNX GK53WNX・63WNX GK103WNX GX53 GX53-MGU GX53N-MGU GX63 GX63-MGU GX63N-MGU GK58WNX-MGU GK53WNX-MGU GK68WNX-MGU GK63WNX-MGU GK108WNX-MGU GK103WNX-MGU	GE52J GE53J GE62J GE63J GBE58NJ GBE68NJ GE102C GE103C GE52C・53C・53WC GE62C・63C GE102CA・103CA GK58N・68N GK58WN・68WN GK53WN・63WN GK108NA・108WNA GK103WN GK58WN-MGU GK53WN-MGU GK68WN-MGU GK63WN-MGU GK108WNA-MGU GK103WN-MGU	NT32X・33X	NTS52J NTS53J NT62 NT63 NT32・33			180	〃
◎	**X8-408**	NE222・223・252・253 NE228NA・258NA NE228NA-GT・258NA-GT NE223GA	—	GE223・253・223NA GE228NA・258NA	—	NT223	NT222			590	〃

ブレーカ内部付属装置

警報スイッチ A(AL)
(標準・微小負荷※)
ブレーカがトリップ動作したときのみ、電気的に表示するスイッチです。

補助スイッチ S(AX)
(標準・微小負荷※)
ブレーカのON・OFF状態を電気的に表示するスイッチです。

リード線引出し



GE103A

電圧引外し装置 V(SHT)
(サーキットブレーカ用)
サーキットブレーカを遠方からトリップさせる装置です。

テストリード線 T
(漏電ブレーカ用)
漏電ブレーカを遠方からトリップさせる装置です。ただし電圧は印加しないでください。

メグ測定スイッチ MG
(漏電ブレーカ用)
漏電ブレーカをOFFにするだけで負荷側の左右極のメグ測定が可能になります。

(　)は汎用形サーキットブレーカの記号です。

適用機種 ＼ 付属装置	警報スイッチ						補助スイッチ					
	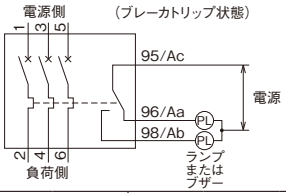						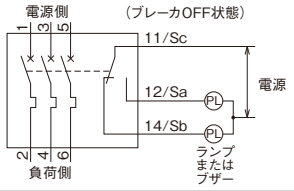					
サーキットブレーカ	漏電ブレーカ											
		警報スイッチ付 A(AL)		リード線端子台 警報スイッチ付 AT(ALT)			補助スイッチ付 S(AX)		リード線端子台 補助スイッチ付 ST(AXT)			
品名記号	品名記号	リード線引出し			リード線端子台			リード線引出し			リード線端子台		
				標準価格 円			標準価格 円			標準価格 円			標準価格 円
NE52CX·52CHX·62CX NE53CX·53CHX·63CX NK58WNX·68WNX NE53A·63A NE58NA·53GA·68NA	GE52CX·62CX GE53CX·63CX GK58WNX·68WNX GK53WNX·63WNX GE52A·53A·GE58NA GE62A·63A·GE68NA			1,700			3,600			1,700			3,600
NE58NA-GT NE68NA-GT	—			1,700			—			—			—
NE52A·62A	—			1,700			—			1,700			—
NE102CX·103CX·123CX NK108WNX	GE102CX·103CX·123CX GK108WNX GK103WNX			2,150			4,100			2,150			4,100
NE102A·152A	—			2,150			—			2,150			—
NE103A·153A NE103GA·153GA NE108NA·158NA	GE102A·103A GE108NA·103NA GE152A·153A GE158NA·153NA			2,150			4,100			2,150			4,100
NE108NA-GT NE158NA-GT	—			2,150			—			—			—
NE222·223 NE252·253 NE223GA NE228NA·258NA	GE223·253 GE228NA·258NA GE223NA			3,800			5,750			3,800			5,750
NE228NA-GT NE258NA-GT	—			3,800			—			—			—
NE402A·403A NE403GA NE408NA	GE403A·408NA GE403NA			4,300			6,200			4,300			6,200
NE408NA-GT	—			4,300			—			—			—
NE603Y·803Y	—			12,500			—			12,500			—
—	GE603Y·803Y			8,850			—			8,850			—
NE52SU·53SU NE102SU·103SU·104SU NE122SU·123SU·124SU	—			4,650			6,900			4,650			6,900
NE223SU·224SU NE253SU·254SU	—			5,050			7,500			5,050			7,500
NE403SU·404SU	—			6,300			8,800			6,300			8,800
NE603SU·604SU NE633SU·634SU NE803SU	—			10,000			12,500			10,000			12,500
NE1003SU·1253SU	—			12,500			15,000			12,500			15,000
NX52A·52D	GX52A			1,700			2,150			—			2,150
NX53·63	GX53·63			1,700			3,600			1,700			3,600
PNX52TA	PGX52TA			1,700			2,150			—			2,150
PNX52TA-CT	—			1,700			—			—			—

サーキットブレーカ	漏電ブレーカ	警報+補助スイッチ付 ALAX			
品名記号	品名記号	タイプ			標準価格 円
NE52CX·52CHX·62CX NE53CX·53CHX·63CX NK58WNX·68WNX NX53·63	GE52CX·62CX GE53CX·63CX GK58WNX·68WNX GK53WNX·63WNX GX53·63	リード線引出し			2,850
NE102CX·103CX·123CX NK108WNX	GE102CX·103CX·123CX GK108WNX GK103WNX				

価格は
ブレーカの価格 ＋ **上記の価格** です。

●ご注文の際は付属装置付でご注文ください。　●ノントリップスイッチ全機種は補助スイッチの取り付けが可能ですのでご用命ください。
●プラグインユニット付ブレーカはブレーカで対応する付属装置の取り付けが可能ですのでご用命ください。
●裏面形・埋込形にも取り付けが可能ですのでご用命ください。ただし、リード線端子台は埋込形には対応できません。
※微小負荷も承りますので、別途お問合わせください。(経済形600·800AF、汎用形を除く)

リード線端子台警報スイッチ
(標準・微小負荷※)
警報スイッチにリード線端子台を付けた結線用端子です。
AT (ALT)

リード線端子台補助スイッチ
(標準・微小負荷※)
補助スイッチにリード線端子台を付けた結線用端子です。
ST (AXT)

※微小負荷も承りますので、別途お問合わせください。(経済形600・800AF、汎用形を除く)

リード線端子台



NE103A

■ご注文の方法

〔例〕NE 53A 3P 50A □

- A(AL):警報スイッチ※1
- S(AX):補助スイッチ※1
- V(SHT):電圧引外し装置
- T:テストリード線
- AT(ALT):リード線端子台警報スイッチ※1
- ST(AXT):リード線端子台補助スイッチ※1
- VT:リード線端子台電圧引外し装置
- TT:リード線端子台テストリード線
- MG:メグ測定スイッチ

(　)は汎用形サーキットブレーカの記号です。

※1.微小負荷の場合は付属装置の記号の頭にMを付けてご注文ください。(例)M□

電圧引外し装置

付属装置 / 適用機種

サーキットブレーカを遠方からトリップさせる装置です。(電圧引外しコイルの定格電圧にご注意ください。)

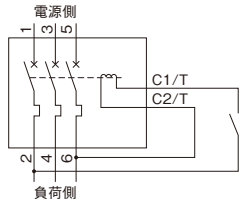

サーキットブレーカ



サーキットブレーカのみ
(単3中性線欠相保護付サーキットブレーカ
漏電警報付サーキットブレーカは除く)

電圧引外し装置付 V(SHT)

品名記号	リード線引出し		標準価格 円
NE52CX・52CHX・62CX NE53CX・53CHX・63CX NE52A・53A NE62A・63A			3,000
NE102CX・103CX・123CX			3,000
NE103A・153A			4,800
NE222・223 NE252・253			4,800
NE402A・403A			8,350
NE603Y・803Y			10,500
NE52SU・53SU NE102SU・103SU・104SU NE122SU・123SU・124SU			7,550
NE223SU・224SU NE253SU・254SU			11,500
NE403SU・404SU			11,500
NE603SU・604SU NE633SU・634SU NE803SU			13,500
NE1003SU・1253SU			15,000
NX52A・52D※2			1,900
NX53・63			3,000
PNX52TA※2			1,900

テストリード線

付属装置 / 適用機種

漏電ブレーカを遠方からトリップさせる装置です。ただし電圧は印加しないでください。

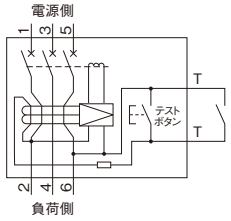

漏電ブレーカ



漏電ブレーカのみ

テストリード線付 T

品名記号	リード線引出し		標準価格 円
GE52CX・62CX GE53CX・63CX※3 GK58WNX・68WNX GE52A・53A※3 GE58NA GE62A・63A※3 GE68NA			1,200
GE102CX GE103CX・123CX※3 GK108WNX			1,200
GE102A・103A※3 GE108NA GE152A・153A※3 GE158NA			2,400
GE223・253※3 GE228NA・258NA			2,400
GE403A・408NA			2,400
GX52A			740
GX53・63※3			1,200
PGX52TA			740

※3. 太陽光発電など系統連系用の逆接続可能型として使用する場合、テストリード線の取付けはできません。

メグ測定スイッチ

付属装置 / 適用機種

漏電ブレーカをOFFにするだけで負荷側の左右極のメグ測定が可能となります。

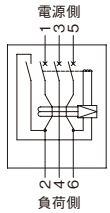

漏電ブレーカ



漏電ブレーカのみ

メグ測定スイッチ付 MG

品名記号			標準価格 円
GE52A・53A GE62A・63A GE58NA・68NA			2,850
GE102A・103A GE152A・153A GE108NA・158NA			2,850
GE603Y・803Y	標準付属		

■ブレーカ内部付属装置の組合わせにつきましては、868～870頁の組合わせ一覧表をご参照ください。
価格につきましては下記見積り例をご参照ください。

価格は

ブレーカの価格 + 上記の価格 です。

見積り例

NE53A 3P 30Aに警報スイッチA(AL)と補助スイッチS(AX)を付属する場合

〔例〕

品名	標準価格 円
NE53A 3P 30A	7,800
警報スイッチA(AL)	1,700
補助スイッチS(AX)	1,700
合計	11,200

サーキットブレーカ用 リード線端子台 電圧引外し装置付 VT

品名記号	リード線端子台		標準価格 円
NX52A・52D			3,200
PNX52TA			3,200

漏電ブレーカ用 リード線端子台 テストリード線付 TT

品名記号	リード線端子台		標準価格 円
GX52A			1,900
PGX52TA			1,900

※2. 短時間定格のため操作電源は負荷側から取ってください。
●ご注文の際は付属装置付でご注文ください。

ご注意 リード線(または端子台)には主回路電圧が出力されています。複数のテストリード線の並列接続は行わないでください。

ブレーカ内部付属装置 組合わせ一覧表

サーキットブレーカ

●警報スイッチ:A ▌電圧引外し装置:V ◉リード線端子台警報スイッチ:AT (リード線引出し方向は
○補助スイッチ:S ◎リード線端子台補助スイッチ:ST ←― 印方向です。)

サーキットブレーカ	**NX52A NX52D PNX52TA PNX52TA-CT** ※8	**NX53 NX63**	**NE52CX NE62CX NE52CHX NE102CX**	**NE53CX NE63CX NE53CHX NE103CX NE123CX**	**NE52A·62A**	**NE53A·63A**	**NE102A NE152A**	**NE103A NE153A**	**NE222·223 NE252·253**	**NE402A·403A**	**NE603Y NE803Y**
漏電警報付サーキットブレーカ						**NE53GA**		**NE103GA NE153GA**	**NE223GA**	**NE403GA**	
単3中性線欠相保護付サーキットブレーカ				**NK58WNX NK68WNX NK108WNX** ※7		**NE58NA NE68NA NE58NA-GT NE68NA-GT** ※6		**NE108NA NE158NA NE108NA-GT NE158NA-GT** ※6	**NE228NA NE258NA NE228NA-GT NE258NA-GT** ※6	**NE408NA NE408NA-GT** ※6	
極数(P)	2	3	2	3	2	3	2	3	2·3	2·3	3
警報スイッチ A										※5 	
(リード線端子台)警報スイッチ AT	※5 	※5 	※5 	※5 		※5 		※5 	※5 	※5 	
補助スイッチ S										※5 	
(リード線端子台)補助スイッチ ST	※5 	※5 	※5 	※5 		※5 		※5 	※5 	※5 	
A+S	※2※5 									※5 	
※1 電圧引外し装置 V	※4 ※3※5 									※5 	
※1 A+V										※5 	
※1 AT+V	※4 ※3※5 	※5 	※5 	※5 		※5 		※5 	※5 	※5 	
※1 S+V										※5 	
※1 ST+V	※4※5 	※5 	※5 	※5 		※5 		※5 	※5 	※5 	
※1 A+S+V	※2 ※4※5 									※5 	

※1. 漏電警報付サーキットブレーカ、単3中性線欠相保護付サーキットブレーカは除きます。
※2. リード線端子台付(AT+ST)となります。
※3. リード線端子台付(VT)もあります。VTは焼損防止スイッチ付となります。
※4. 短時間定格のため操作電源を負荷側からとってください。
※5. ブレーカ側面密着取付けに対応できませんのでご注意ください。
※6. 漏電警報・単3中性線欠相保護付サーキットブレーカは、警報スイッチAのみ対応可能です。
※7. 警報スイッチ付の場合、中間トリップ位置が追加となります。
※8. 警報スイッチAのみ対応可能です。
■ノントリップスイッチ全機種は補助スイッチ(ただし、NT52Aはリード線引出しのみ対応可能です。)の取り付けが可能ですので別途ご用命ください。

漏電ブレーカ

●警報スイッチ:A　▯テストリード線:T　◉リード線端子台警報スイッチ:AT　(リード線引出し方向は
○補助スイッチ:S　◎リード線端子台補助スイッチ:ST　⟵印方向です。)

漏電ブレーカ	GX52A PGX52TA	GX53※5 GX63※5	GE52CX GE62CX GE102CX	GE53CX GE63CX GE103CX GE123CX ※5	GE52A·53A※5 GE62A·63A※5	GE102A·103A※5 GE152A·153A※5	GE223※5 GE253※5	GE403A	GE603Y GE803Y
単3中性線欠相保護付 漏電ブレーカ				GK53WNX※3※8 GK63WNX※3※8 GK103WNX※3※8 GK58WNX※8 GK68WNX※8 GK108WNX※8	GE58NA·68NA	GE108NA GE158NA GE103NA※3 GE153NA※3	GE228NA GE258NA GE223NA※3	GE408NA GE403NA※3※6	
極数(P)	2	3	2	3	2·3	2·3	3	3	3
警報スイッチ　A								※4 	
(リード線端子台) 警報スイッチ　AT	※4 	※4 	※4 	※4 	※4 	※4 	※4 	※4 	
補助スイッチ　S								※4 	
(リード線端子台) 補助スイッチ ST	※4 	※4 	※4 	※4 	※4 	※4 	※4 	※4 	
A+S	※1※4 							※4 	
テストリード線　T	※2※4 							※4 	※7
A+T								※4 	
AT+T	※2※4 	※4 	※4 	※4 	※4 	※4 	※4 	※4 	
S+T								※4 	
ST+T	※2※4 	※4 	※4 	※4 	※4 	※4 	※4 	※4 	
A+S+T	※1※4 							※4 	

※1. リード線端子台付(AT+ST)となります。
※2. リード線端子台付(TT)もあります。
※3. テストリード線の取り付けはできません。
※4. ブレーカ側面密着取り付けに対応できませんのでご注意ください。
※5. 太陽光発電など系統連系用の逆接続可能型として使用する場合、テストリード線の取り付けはできません。
※6. 補助スイッチの取り付けはできません。
※7. 電圧引外し装置の取り付けも承りますので別途ご用命ください。
※8. 警報スイッチ付の場合、中間トリップ位置が追加となります。

ブレーカ内部付属装置 組合わせ一覧表

漏電ブレーカ

● 警報スイッチ:A ▌電圧引外し装置:V ▯ テストリード線 :T
○ 補助スイッチ:S ▨ メグ測定スイッチ

漏電ブレーカ	GE52A·53A※2 GE62A·63A※2	GE102A·103A※2 GE152A·153A※2
単3中性線欠相保護付 漏電ブレーカ	GE58NA GE68NA	GE108NA GE158NA
極数(P)	2·3	2·3
メグ測定スイッチ　MG		
A+MG		
AT+MG	※1 	※1 
MG+T		
A+MG+T		
AT+MG+T	※1 	※1 

※1. ブレーカ側面密着取り付けに対応できませんのでご注意ください。
※2. 太陽光発電など系統連系用の逆接続可能型として使用する場合、テストリード線の取り付けはできません。

汎用形サーキットブレーカ

◉ リード線端子台警報スイッチ:AT
◎ リード線端子台補助スイッチ:ST
(リード線引出し方向は ⟵ 印方向です。)

汎用形サーキットブレーカ	NE52SU NE102SU NE122SU	NE53SU NE103SU·104SU NE123SU·124SU NE223SU·224SU NE253SU·254SU NE403SU·404SU NE603SU·604SU NE633SU·634SU NE803SU·1003SU	NE1253SU
極数(P)	2	3·4	3·4
警報スイッチ　A(AL)	※1 	※3 	※1 
(リード線端子台) 警報スイッチ　AT(ALT)	※1 	※1 	※1 
補助スイッチ　S(AX)	※1 	※3 	※1 
(リード線端子台) 補助スイッチ　ST(AXT)	※1 	※1 	※1 
A+S	※1 	※3 	※1 
AT+ST	※1 	※1 	※1 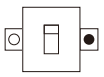
電圧引外し装置　V(SHT)	※1 	※3 	※1 
A+V		※3 	※1 
S+V		※3 	※1 
A+S+V		※3 	※1 

※1. ブレーカ側面密着取り付けに対応できませんのでご注意ください。
※3. 400AF～1000AFはブレーカ側面密着取り付けに対応できませんのでご注意ください。

NA 協約形ブレーカ用カセット付属装置（後付け）

協約形ブレーカ50～125AFの内部付属装置（警報スイッチ・補助スイッチ）が後付可能

仕様変更に迅速かつ柔軟に対応が可能です。

取付イメージ

リード線引出し

警報スイッチ（A）



ブレーカがトリップ動作したときのみ、電気的に表示するスイッチです。

〈取付例〉

補助スイッチ（S）



ブレーカのON・OFF状態を電気的に表示するスイッチです。

〈取付例〉



GE53CX

リード線端子台付

リード線端子台警報スイッチ（AT）



警報スイッチにリード線端子台を付けた結線用端子です。

〈取付例〉

リード線端子台補助スイッチ（ST）



補助スイッチにリード線端子台を付けた結線用端子です。

〈取付例〉



NE53CX

■警報スイッチ



NA5060CAL



NA5060CALT

モデルチェンジ品は従来品（旧品名記号）の在庫がなくなり次第、販売します

新発売

納期区分	品名記号	タイプ			標準価格 円	適用機種		
						サーキットブレーカ	漏電ブレーカ	ノントリップスイッチ
◎	**NA5060CAL**	リード線引出し			2,850	NE53CX・53CHX・63CX NE103CX・123CX ※1※2	GE53CX・63CX GE103CX・123CX ※1※2	—
◎	**NA5060CALT**	リード線端子台			4,800	NE53CX・53CHX・63CX NE103CX・123CX ※1※2	GE53CX・63CX GE103CX・123CX ※1※2	—

■補助スイッチ



NA5060CAX



NA5060CAXT

モデルチェンジ品は従来品（旧品名記号）の在庫がなくなり次第、販売します

新発売

納期区分	品名記号	タイプ			標準価格 円	適用機種		
						サーキットブレーカ	漏電ブレーカ	ノントリップスイッチ
◎	**NA5060CAX**	リード線引出し			2,850	NE53CX・53CHX・63CX NK58WNX・68WNX NE103CX・123CX NK108WNX ※1※3	GE53CX・63CX GK58WNX・68WNX GK53WNX・63WNX GE103CX・123CX GK108WNX・103WNX ※1※3	NT33X
◎	**NA5060CAXT**	リード線端子台			4,800	NE53CX・53CHX・63CX NK58WNX・68WNX NE103CX・123CX NK108WNX ※1※3	GE53CX・63CX GK58WNX・68WNX GK53WNX・63WNX GE103CX・123CX GK108WNX・103WNX ※1※3	NT33X

■警報+補助スイッチ



NA5060CALAX

モデルチェンジ品は従来品（旧品名記号）の在庫がなくなり次第、販売します

新発売

納期区分	品名記号	タイプ			標準価格 円	適用機種		
						サーキットブレーカ	漏電ブレーカ	ノントリップスイッチ
◎	**NA5060CALAX**	リード線引出し			4,800	NE53CX・53CHX・63CX NE103CX・123CX ※1※2	GE53CX・63CX GE103CX・123CX ※1※2	—

※1. 付属装置付ブレーカ（警報スイッチ付、補助スイッチ付、警報+補助スイッチ付、リード線端子台警報スイッチ付、リード線端子台補助スイッチ付）には取り付けができません。

※2. GK58WNX・68WNX・108WNX・GK53WNX・63WNX・103WNX・NK58WNX・68WNX・108WNX・NE53CX-MGU・63CX-MGU・103CX-MGU・GK58WNX-MGU・53WNX-MGU・GK68WNX-MGU・63WNX-MGU・GK108WNX-MGU・103WNX-MGUには取り付けができません。

※3. NE53CX-MGU・63CX-MGU・103CX-MGU・GK58WNX-MGU・53WNX-MGU・GK68WNX-MGU・63WNX-MGU・GK108WNX-MGU・103WNX-MGUには取り付けができません。

■本製品のブレーカへの取り付けは、ブレーカの付属装置カバーを開ける前に、ブレーカの電源側、負荷側およびカセット付属装置が無電圧になっていることを確認して行ってください。

■カセット付属装置とブレーカの適用機種をご確認の上、取り付けを行ってください。

■カセット付属装置およびブレーカの取扱説明書は商品に同梱しておりますので、ご使用前に必ずお読みください。

■カセット付属装置は、再使用しないでください。

■工場出荷の付属装置付ブレーカの内部付属装置を取り外し、他のブレーカに使用しないでください。

NA 協約形ブレーカ・スリム3Pブレーカ用カセット付属装置（後付け）

協約形ブレーカ・スリム3Pブレーカの内部付属装置（警報スイッチ・補助スイッチ）が後付可能

仕様変更に迅速かつ柔軟に対応が可能です。

取付イメージ

警報スイッチ（A）



ブレーカがトリップ動作したときのみ、電気的に表示するスイッチです。

〈取付例〉

補助スイッチ（S）



ブレーカのON・OFF状態を電気的に表示するスイッチです。

〈取付例〉



GX53PS

リード線端子台警報スイッチ（AT）



警報スイッチにリード線端子台を付けた結線用端子です。

〈取付例〉

リード線端子台補助スイッチ（ST）



補助スイッチにリード線端子台を付けた結線用端子です。

〈取付例〉



NX53PS

■警報スイッチ



NA5050XAL



NA5050XALT

納期区分	品名記号	タイプ			標準価格 円	適用機種 サーキットブレーカ	適用機種 漏電ブレーカ	適用機種 ノントリップスイッチ
◎	**NA5050XAL**	リード線引出し			2,850	NX53・63 NE52CX・52CHX・62CX NE102CX ※	GX53・63 GE52CX・62CX GE102CX ※	—
◎	**NA5050XALT**	リード線端子台			4,800	NX53・63 NE52CX・52CHX・62CX NE102CX ※	GX53・63 GE52CX・62CX GE102CX ※	—

■補助スイッチ



NA5050XAX



NA5050XAXT

納期区分	品名記号	タイプ			標準価格 円	適用機種 サーキットブレーカ	適用機種 漏電ブレーカ	適用機種 ノントリップスイッチ
◎	**NA5050XAX**	リード線引出し			2,850	NX53・63 NE52CX・52CHX・62CX NE102CX ※	GX53・63 GE52CX・62CX GE102CX ※	NT32X
◎	**NA5050XAXT**	リード線端子台			4,800	NX53・63 NE52CX・52CHX・62CX NE102CX ※	GX53・63 GE52CX・62CX GE102CX ※	NT32X

■警報+補助スイッチ



NA5050XALAX

納期区分	品名記号	タイプ			標準価格 円	適用機種 サーキットブレーカ	適用機種 漏電ブレーカ	適用機種 ノントリップスイッチ
◎	**NA5050XALAX**	リード線引出し			4,800	NX53・63 NE52CX・52CHX・62CX NE102CX ※	GX53・63 GE52CX・62CX GE102CX ※	—

※付属装置付ブレーカ（警報スイッチ付、補助スイッチ付、警報+補助スイッチ付、リード線端子台警報スイッチ付、リード線端子台補助スイッチ付）には取り付けができません。

■本製品のブレーカへの取り付けは、ブレーカの付属装置カバーを開ける前に、ブレーカの電源側、負荷側およびカセット付属装置が無電圧になっていることを確認して行ってください。

■カセット付属装置とブレーカの適用機種をご確認の上、取り付けを行ってください。

■カセット付属装置およびブレーカの取扱説明書は商品に同梱しておりますので、ご使用前に必ずお読みください。

■カセット付属装置は、再使用しないでください。

■工場出荷の付属装置付ブレーカの内部付属装置を取り外し、他のブレーカに使用しないでください。

■カセット付属装置（取付方法）

①



ブレーカの電源側、負荷側およびカセット付属装置が無電圧になっていることを確認してから、トリップボタンを押してブレーカをトリップさせてください。

②



付属装置カバーを開けてください。

③



付属装置を取り付けてください。

④



付属装置カバーを閉じて、付属装置カバーねじを締め付けてください。
適正締付トルク：0.4N·m

詳細につきましては、取扱説明書をご参照ください。

NA 経済形ブレーカ用カセット付属装置（後付け）

経済形ブレーカ50～400AFの内部付属装置（警報スイッチ・補助スイッチ）が後付可能

仕様変更に迅速かつ柔軟に対応が可能です。

取付イメージ

リード線引出し

警報スイッチ（A）



ブレーカがトリップ動作したときのみ、電気的に表示するスイッチです。

〈取付例〉

補助スイッチ（S）



ブレーカのON・OFF状態を電気的に表示するスイッチです。

〈取付例〉



GE103A

リード線端子台付

リード線端子台警報スイッチ（AT）



警報スイッチにリード線端子台を付けた結線用端子です。

〈取付例〉

リード線端子台補助スイッチ（ST）



補助スイッチにリード線端子台を付けた結線用端子です。

〈取付例〉



NE103A

■警報スイッチ



NA5100AL



NA5100ALT



NA5400AL



NA5400ALT

納期区分	品名記号	タイプ			標準価格 円	適用機種		
						サーキットブレーカ	漏電ブレーカ	ノントリップスイッチ
◎	**NA5100AL**	リード線引出し			2,850	NE53A・53GA・58NA・63A・NE68NA、NE103A・103GA・NE108NA・153A・153GA・158NA ※1※2※5	GE52A・GE53A・58NA・62A・GE63A・68NA、GE102A・103A・GE108NA・103NA、GE152A・GE153A・158NA・153NA ※2	—
◎	**NA5100ALT**	リード線端子台			4,800	NE53A・53GA・58NA・63A・NE68NA、NE103A・103GA・NE108NA・153A・153GA・158NA ※1※4※5	GE52A・GE53A・58NA・62A・GE63A・68NA、GE102A・103A・GE108NA・103NA、GE152A・GE153A・158NA・153NA ※4	—
◎	**NA5400AL**	リード線引出し			5,000	NE222・223・223GA・228NA・NE252・253・258NA、NE402A・NE403A・403GA・408NA ※2※6	GE223・228NA・223NA・253・GE258NA・403A・408NA ※2※8	—
◎	**NA5400ALT**	リード線端子台			6,950	NE222・223・223GA・228NA・NE252・253・258NA、NE402A・NE403A・403GA・408NA ※4※6	GE223・228NA・223NA・253・GE258NA・403A・408NA ※4※8	—

■補助スイッチ



NA5100AX



NA5100AXT



NA5400AX



NA5400AXT

納期区分	品名記号	タイプ			標準価格 円	適用機種		
						サーキットブレーカ	漏電ブレーカ	ノントリップスイッチ
◎	**NA5100AX**	リード線引出し			2,850	NE53A・53GA・58NA・63A・NE68NA、NE103A・103GA・NE108NA・153A・153GA・158NA ※1※3※5	GE52A・GE53A・58NA・62A・GE63A・68NA、GE102A・103A・GE108NA・103NA、GE152A・GE153A・158NA・153NA ※3	NT53A・63A・NT103A ※7
◎	**NA5100AXT**	リード線端子台			4,800	NE53A・53GA・58NA・63A・NE68NA、NE103A・103GA・NE108NA・153A・153GA・158NA ※1※4※5	GE52A・GE53A・58NA・62A・GE63A・68NA、GE102A・103A・GE108NA・103NA、GE152A・GE153A・158NA・153NA ※4	NT53A・63A・NT103A ※7
◎	**NA5400AX**	リード線引出し			5,000	NE222・223・223GA・228NA・NE252・253・258NA、NE402A・NE403A・403GA・408NA ※3※6	GE223・228NA・223NA・253・GE258NA・403A・408NA ※3※8	NT223・403A
◎	**NA5400AXT**	リード線端子台			6,950	NE222・223・223GA・228NA・NE252・253・258NA、NE402A・NE403A・403GA・408NA ※4※6	GE223・228NA・223NA・253・GE258NA・403A・408NA ※4※8	NT223・403A

※1. NE52A・62A・102A・152Aには取り付けできません。
※2. 付属装置付ブレーカ（警報スイッチ付、リード線端子台警報スイッチ付、リード線端子台補助スイッチ付、メグ測定スイッチ付）には取り付けできません。
※3. 付属装置付ブレーカ（補助スイッチ付、リード線端子台警報スイッチ付、リード線端子台補助スイッチ付、メグ測定スイッチ付）には取り付けできません。
※4. 付属装置付ブレーカ（警報スイッチ付、補助スイッチ付、リード線端子台警報スイッチ付、リード線端子台補助スイッチ付、メグ測定スイッチ付）には取り付けできません。
※5. NE58NA-GT・68NA-GT・108NA-GT・158NA-GTには取り付けできません。
※6. NE228NA-GT・258NA-GT・408NA-GTには取り付けできません。
※7. NT52Aには取り付けできません。
※8. GE403NAには取り付けできません。

■本製品のブレーカへの取り付けは、ブレーカの付属装置カバーを開ける前に、ブレーカの電源側、負荷側およびカセット付属装置が無電圧になっていることを確認して行ってください。
■カセット付属装置とブレーカの適用機種をご確認の上、取り付けを行ってください。（カセット付属装置は各スイッチ毎に50～150AF 用と225～400AF用の2種類があります。）
■カセット付属装置およびブレーカの取扱説明書は商品に同梱しておりますので、ご使用前に必ずお読みください。
■カセット付属装置は、再使用しないでください。
■工場出荷の付属装置付ブレーカの内部付属装置を取り外し、他のブレーカに使用しないでください。
■裏面形・埋込形にも取り付けが可能ですので別途お問合わせください。ただし、リード線端子台は埋込形には対応できません。

ブレーカ付属装置の仕様

■警報スイッチ、補助スイッチの定格

			スリムブレーカ NX・GX ※1 協約形2Pブレーカ スリム3Pブレーカ NX・GX		経済形ブレーカ NE・GE(400AF以下) 協約形3Pブレーカ スリムブレーカ NX・GX ※2			経済形ブレーカ NE・GE(600～800AF)			汎用形ブレーカ NE-S(50～1250AF)		
			標準	微小負荷 ※3	標　準		微小負荷 ※3	標　準			標　準		
定格	AC	電　圧　V	250	—	125	250	125	125	250	500	125	250	480
		電流A 抵抗負荷	1	—	5	3	0.1	5	3	—	3	3	—
		電流A 誘導負荷	—	—	3	2	—	—	—	—	2	2	—
	DC	電　圧　V	30	30	30	125	30	30	125	250	30	125	250
		電流A 抵抗負荷	1	0.1	4	0.4	0.1	—	0.4	0.2	3	0.4	—
		電流A 誘導負荷	—	—	3	0.4	—	—	—	—	2	0.05	—
	最小負荷		DC5V 100mA	DC5V 1mA	DC5V 160mA		DC5V 1mA	DC5V 160mA			DC15V 100mA		

※1. リード線引出しタイプの場合のみ　※2. 端子台タイプの場合のみ　※3. 微小負荷は別途ご用命ください。

■微小負荷の使用について

微小負荷回路の開閉時に一般負荷用の警報・補助スイッチを用いると、接触不良の原因となります。使用領域に従って選定してください。

経済形ブレーカ NE・GE (600AF～800AF除く)・協約形3Pブレーカの使用領域

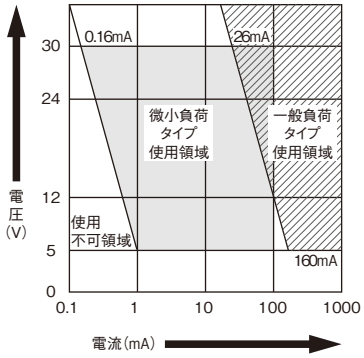

協約形2Pブレーカ スリムブレーカ NX・GX スリム3Pブレーカ NX・GXの使用領域

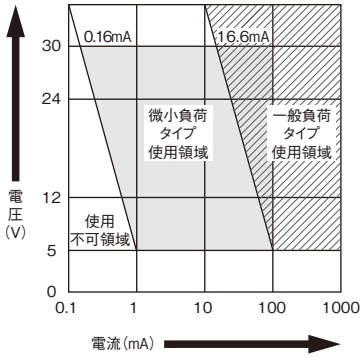

■リード線の仕様

		種類	長さ	呼び断面積	被覆の色
NE・GE NK・GK NX・GX	標準	耐熱電線	400㎜	0.5㎟	黒色
	微小負荷				灰色 (NX・GXは黒色)
NE-S			500㎜		V(SHT)：黒色
			700㎜		A(AL)　：黒色 S(AX)　：灰色

■電圧引外し装置(V(SHT))のコイル定格

品　名　記　号	電圧　V	コイル焼損防止スイッチ有無
NX52A・NX52D・PNX52TA	AC100-200	有(リード線端子台付) 無(リード線出し)※4※5
NX53・63	〃	有
NE52CX・52CHX・53CX・53CHX・62CX・63CX・102CX・103CX・123CX	〃	〃
NE52A・62A・53A・63A	〃	〃
NE103A・153A	〃	〃
NE222・223・252・253	〃	〃
NE402A・403A	〃	〃
NE603Y・803Y	AC100-240・DC100-220	無(連続) ※6
NE52SU・53SU・102SU・103SU・104SU・122SU・123SU・124SU NE223SU・224SU・NE253SU・NE254SU・403SU・404SU・603SU・604SU NE633SU・634SU・803SU・1003SU・1253SU	AC100-120 AC200-240 AC380-450 DC24 ※7	無(連続) ※6

※4. コイル焼損防止スイッチ無しはコイルが短時間定格のため、電源をブレーカの負荷側からとってください。
※5. 直流定格には使用できません。　※6. コイルは連続時間定格です。　※7. 電圧をご指定ください。

■リード線端子台付

・ブレーカと付属装置用端子台が一体構造のため、中継端子台が不要となります。
・リード線端子台を付けた状態でブレーカの密着取付ができます。(汎用形1250AF除く)

●リード線端子台(スリムブレーカ)

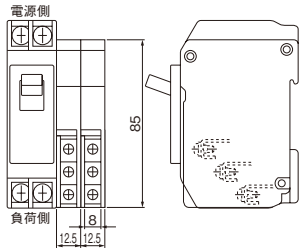

備考
(1)上図は警報スイッチと補助スイッチをともに取り付けた場合を表します。どちらか一方を取り付ける場合、リード線端子台は1つとなります。
(2)リード線端子台付はブレーカの右側取り付けとなります。

●リード線端子台(経済形・協約形・スリム3P)

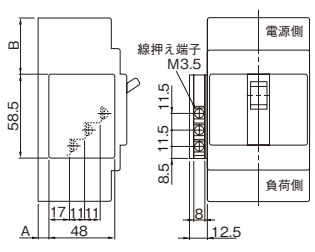

備考
(1)リード線端子台は警報スイッチまたは補助スイッチのどちらかしか対応できません。
(2)リード線端子台は経済形2Pサイズには対応できません。
(3)リード線端子台はR極側の取り付けとなります。
(4)埋込形フラッシュプレートには対応できません。

単位:mm

適　用　機　種	A	B
NX53・63 GX53・63	12	23.5
NE52CX・52CHX・62CX NE53CX・53CHX・63CX NK58WNX・68WNX GE52CX・62CX GE53CX・63CX GK58WNX・68WNX GK53WNX・63WNX	12	23.5
NE102CX NE103CX・123CX NK108WNX GE102CX GE103CX・123CX GK108WNX・103WNX	12	23.5
NE53A・63A・NE53GA NE58NA・68NA GE52A・53A・GE58NA GE62A・63A・GE68NA	16	40.5
NE103A・153A NE103GA・153GA NE108NA・158NA GE102A・152A・103A・153A GE108NA・158NA GE103NA・153NA	15	55.5
NE222・223 NE252・253 NE223GA NE228NA・258NA GE223・253・GE223NA GE228NA・258NA	15	60
NE402A・403A NE403GA・NE408NA GE403A・408NA	48.5	98.5

●リード線端子台(汎用形)

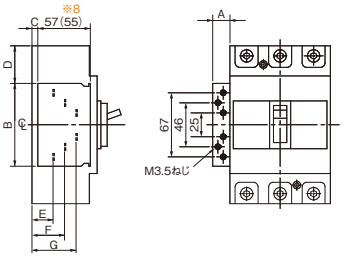

50AF・100AF・125AF・225AF・250AF・400AF・600AF・630AF・800AF・1000AF
※8. ( )寸法は50AF～400AFの場合

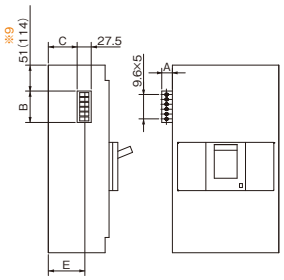

1250AF
※9. ( )寸法は警報スイッチの場合

単位:mm

適　用　機　種	A	B	C	D	E	F	G
NE52SU・53SU	18	86.5	6	30.75	22	34	46
NE102SU・103SU・104SU NE122SU・123SU・124SU	18	86.5	6	29.75	22	34	46
NE223SU・224SU NE253SU・254SU	18	86.5	6	46.25	22	34	46
NE403SU・404SU	18	86.5	36	74.75	52	64	76
NE603SU・604SU NE633SU・634SU NE803SU・1003SU	18	86.5	33.5	68.25	51.5	63.5	75.5
NE1253SU	21	62	57	—	72	—	—

備考■NE52SU・102SU・122SUの警報・補助、NE1253SUの警報は右側の取り付けとなります。
■埋込形には対応できません。

適合圧着端子・接続導体・締付トルク

アンペアフレーム(ブレーカ)			30AF	50AF				60AF	100AF・125AF	
表面形	形式	サーキットブレーカ	**CB31X** **CB32X** **PN31A**※1 **PN32A**※1	**NX51A** **NX52A** **NX52D** **NX51GA** **NX52GA**	**NE52CX・52CHX** **NE53CX・53CHX** **NE52A・53A** **NK58WNX** **NE58NA** **NE58NA-GT** **NE53GA** **NX53** **NX53-MGU** **NE53CX-MGU** **PN53A(15・20A)** ※9	**PN53A(30・40・50A)**※10	**NE52SU** **NE53SU**	**NE62CX・63CX** **NE62A・63A** **NK68WNX** **NE68NA** **NX63** **NE68NA-GT** **NE63CX-MGU** **NX63-MGU**	**NE102CX・103CX** **NE102A** **NE103A** **NK108WNX** **NE123CX** **NE103GA** **NE108NA** **NE108NA-GT** **NE103CX-MGU**	**NE102SU** **NE103SU** **NE104SU** **NE122SU** **NE123SU** **NE124SU**
		プラグインユニット付サーキットブレーカ ※1			**NE52CXPS・PL・PH** **NE53CXPS・PL・PH** **NE52APL・PH** **NE53APL・PH** **NE52CHX・PL・PH** **NE53CHX・PL・PH**			**NE62CXPS・PL・PH** **NE63CXPS・PL・PH** **NE62APL・PH** **NE63APL・PH**	**NE102CXPS・PL・PH** **NE103CXPS・PL・PH** **NE123CXPS・PL・PH** **NE102APL・PH** **NE103APL・PH**	**NE103SUPH**
		漏電ブレーカ	**GP31CX・32CX** **GN32CX** **GP31S・32**※2 **GN32・33**※2 **GP38N**※2 **GP38SN**※2 **PG31A・32A**※1	**GX51A** **GX52A**	**GE52CX・53CX** **GK58WNX** **GK53WNX** **GE52A・53A** **GE58NA** **GX53** **GK58WNX-MGU** **GK53WNX-MGU** **GX53-MGU** **GX53N-MGU**			**GE62CX・63CX** **GE62A・63A** **GK68WNX** **GK63WNX** **GX63** **GK68WNX-MGU** **GK63WNX-MGU** **GX63-MGU** **GX63N-MGU**	**GE102CX・103CX** **GE123CX** **GE102A・103A** **GK108WNX・103WNX** **GE108NA** **GE103NA** **GK108WNX-MGU** **GK103WNX-MGU**	
		プラグインユニット付漏電ブレーカ※1			**GE52CXPS・PL・PH** **GE53CXPS・PL・PH** **GE52APL・PH** **GE53APL・PH** **GX53PS**			**GE62CXPS・PL・PH** **GE63CXPS・PL・PH** **GE62APL・PH** **GE63APL・PH** **GX63PS**	**GE102CXPS・PL・PH** **GE103CXPS・PL・PH** **GE123CXPS・PL・PH** **GE102APL・PH** **GE103APL・PH**	
		開閉器 切替開閉器		**NT32DH** **NT32D10HA** **NT34D10HA** **DS32・33** **NT52XA**	**NT52A・53A** **NT32X・33X**			**NT63A** **DS62・63・64** **DS32MC・62MC** **DS33MC・63MC・73MC** **DS32M・33M・62M・63M**	**NT103A** **DS102・103・104**	
	圧着端子	端子構造	ソルダーレス端子※3	線押え端子 (電線直付、圧着端子両用)	線押え端子 (電線直付、圧着端子両用)	圧着端子 (圧着端子専用)	線押え端子 (電線直付、圧着端子両用)	圧着端子 (圧着端子専用)	圧着端子 (圧着端子専用)	
		呼び断面積㎟ / 圧着端子の適用電線(600V Ⅳ 電線) 60℃ CABLE ㎟	M5	M5	M5	M5	M5	M6	M8	
		2 / 1.04～2.63		R2-5	R2-5			R2-6		R2-8
		5.5 / 2.63～6.64		R5.5-5	R5.5-5			R5.5-6	R5.5-8	
		8 / 6.64～10.52		8-5NS(JST) R8-5S(NTM)	R8-5			R8-6	R8-8	
		14 / 10.52～16.78	——		R14-5			R14-6	R14-8	
		22 / 16.78～26.66			CB22-5S(NTM)			CB22-6S(NTM) JST22-S6	R22-8	
		38 / 26.66～42.42							R38-8S(NTM) JST38-S8	
		60 / 42.42～60.57							CB60-8 CB60-8S(NTM)※4	CB60-8
	直付け	接続可能電線 60℃ CABLE	φ1.6～2.6 2㎟～8㎟※5	φ1.6～2.6 2㎟～8㎟※6	φ1.6～2.6 2㎟～14㎟※6	——	φ1.6～2.6 2㎟～14㎟※6	——	——	——
	締付トルクN・m※7		1.5～2.5※2	2～3	2.5～3.5		2.3～3.4	4～5	5.5～7.5	4.6～6.9
	導体接続※12		——	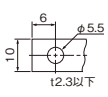	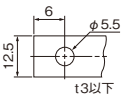		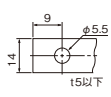	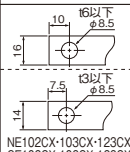		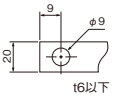
裏面形・埋込形	スタッド形状		——	——	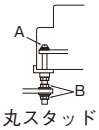 丸スタッド		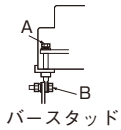 バースタッド	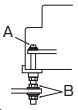 丸スタッド		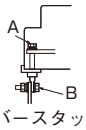 バースタッド
	締付トルクN・m※7	A	——	——	M5 4～5		M5 2.3～2.8	M5 4～5	M8 8～13	M6 7.8～11.8
		B	——	——	M6 4～5		M6 2.7～4.5	M6 4～5	M10 10～15	M8 11.8～18.6

※1. プラグインユニット付ブレーカ、プチスリムブレーカの場合は負荷側のみ適用となります。
※2. GN32・33,GP31S・32,GP38SN,GP38Nの締付けトルクは1.6～2.0N・mになります。
※3. ソルダーレス端子へのより線接続はハンダあげをしないでください。過熱の原因となる場合があります。
また、多数本の電線を同時に直付けはしないでください。接続の際は、棒(板)圧着端子をご使用ください。
※4. NE102CX・103CX・123CX、GE102CX・103CX・123CX、NK108WNX、GK108WNX・103WNXには使用できません。
※5. 芯線の細いより線(1.25～3.5㎟)を使用する場合は、棒(板)圧着端子をご使用ください。
※6. 端子に直接接続する場合には、単線またはより線をまっすぐさし込み適正なトルクで締付けてください。
直接、市販の圧着端子またはバーを接続することもできます。より線の場合は、電線をふり分けてさし込み締付けてください。
※7. 締付トルクの単位N・mをグラム単位に換算するには、1N・m≒$\frac{1}{0.098}$ kgf・cmとなります。
※8. ブレーカの端子部に取り付いている接続端子を外しての接続はできません。圧着端子や導体を直接端子部に接続すると特性に影響があります。
〈備考〉協約形、150AF・250AFブレーカ、切替開閉器は裏面形・埋込形に対応できません。
※9. PN53A(15・20A)への接続は最大8㎟までです。　※10. PN53A(30・40・50A)への接続は最大14㎟までです。
※11. プラグインユニット付ブレーカPLタイプの場合、圧着端子を2コ取り付けできません。　※12. 切替開閉器は除く。

〔記号説明〕
R…… JIS規格品
CB…… JEM1399規格品
JST…… 日本圧着端子製造(株)製品
NTM…… (株)ニチフ端子工業製品


単線　圧着端子　より線

取付と接続　適合圧着端子・接続導体・締付トルク

アンペアフレーム(ブレーカ)			150AF	225AF		250AF		400AF		600・800AF	600～1250AF
表面形	形式	サーキットブレーカ	NE152A NE153A NE158NA NE158NA-GT NE153GA	NE222 NE223 NE228NA NE228NA-GT NE223GA	NE223SU NE224SU	NE252 NE253 NE258NA NE258NA-GT	NE253SU NE254SU	NE402A NE403A NE408NA NE408NA-GT NE403GA	NE403SU NE404SU	NE603Y NE803Y	NE603SU NE604SU NE633SU NE634SU NE803SU NE1003SU NE1253SU
		プラグインユニット付サーキットブレーカ ※1	NE153APL NE153APH	NE222PL·PH NE223PL·PH	NE223SUPH	NE252PL·PH NE253PL·PH		NE402APH NE403APH	NE403SUPH	NE603YPH	NE603SUPH
		漏電ブレーカ	GE152A GE153A GE158NA GE153NA	GE223 GE223NA GE228NA		GE253 GE258NA		GE403A GE408NA GE403NA		GE603Y GE803Y	
		プラグインユニット付漏電ブレーカ※1	GE152APL·PH GE153APL·PH	GE223PL·PH		GE253PL·PH		GE403APH		GE603YPH	
		開閉器切替開閉器		NT223 DS202·203·204				NT403A			
		端子構造	圧着端子(圧着端子専用) M8	圧着端子(圧着端子専用) M8(対辺6㎜)				バー端子(圧着端子専用) M12			
	圧着端子 呼び断面積㎟	圧着端子の適用電線(600V IV 電線)60℃ CABLE ㎟									
	2	1.04～2.63									
	5.5	2.63～6.64									
	8	6.64～10.52									
	14	10.52～16.78									
	22	16.78～26.66	R22-8	R22-8							
	38	26.66～42.42	R38-8S(NTM) JST38-S8	R38-8					R38-12		
	60	42.42～60.57	CB60-8 CB60-8S(NTM)	R60-8				R60-12			R60-12 RD60-12
	80	76.28～96.3		CB80-8 CB80-8S(NTM) ※11				R80-12			R80-12 RD80-12
	100	96.3～117.2		CB100-8 CB100-8S(NTM) ※11				R100-12		R100-12 RD100-12	
	150	117.2～152.05		CB150-8 CB150-8S(NTM) ※11※12				R150-12		R150-12 RD150-12	
	200	192.6～242.27						R200-12		R200-12 RD200-12	
	325	242.27～325						325-12(JST) R325-12S(NTM)		325-12(JST) R325-12S(NTM) RD325-12	
	直付け	接続可能電線 60℃ CABLE	——	——	——	——	——	——	——	——	——
	締付トルクN·m※7		5.5～7.5	8～13				40～50		40～50	
	導体接続※12		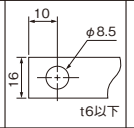	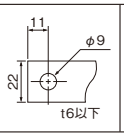	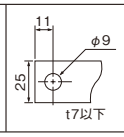	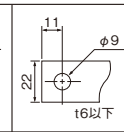	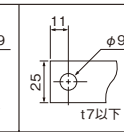	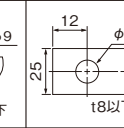	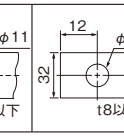	※8	
裏面形・埋込形	スタッド形状		——	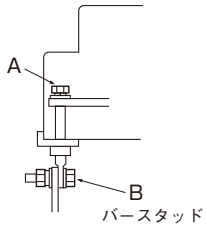 バースタッド	——	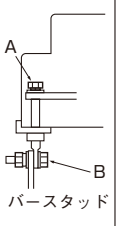 バースタッド		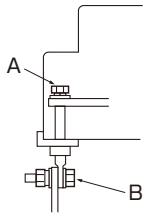 バースタッド			
	締付トルクN·m※7	A	——	M8 15～25	M6 7.8～11.8	——	M6 7.8～11.8	M10 25～35	M10 18.6～29.4	M10 25～35	M10 18.6～29.4
		B	——	M8 8～13	M8 11.8～18.6	——	M8 11.8～18.6	M12 40～50	M12 40.2～65.7	M12 40～50	M12 40.2～65.7

端子表示

2P2E	2P1E	2P0E	3P3E	3P2E	3P0E	4P3E
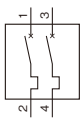	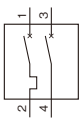	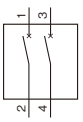	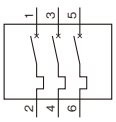	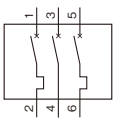	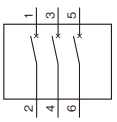	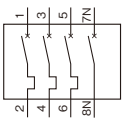

※1. プラグインユニット付ブレーカ、プチスリムブレーカの場合は負荷側のみ適用となります。※7. 締付トルクの単位N·mをグラム単位に換算するには、1N·m≒$\frac{1}{0.098}$kgf·cmとなります。
※8. ブレーカの端子部に取り付いている接続端子を外しての接続はできません。圧着端子や導体を直接端子部に接続すると特性に影響があります。
〈備考〉協約形、150AF·250AFブレーカ、切替開閉器は裏面形·埋込形に対応できません。
※11. プラグインユニット付ブレーカPLタイプの場合、圧着端子を2コ取り付けできません。　※12. 切替開閉器は除く。

DS 切替開閉器（手動）



DS33（盤内用）



DS62

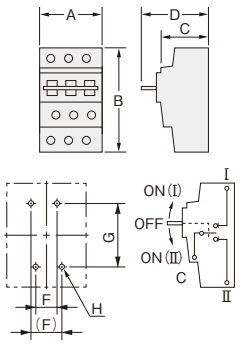

●商用電源・非常用電源の切替などを行うブレーカ形状の切替開閉器です。

形式番号		DS32	DS33	DS62	DS63	DS64	DS102	DS103	DS104	DS202	DS203	DS204
極数 P		2	3	2	3	4	2	3	4	2	3	4
定格電流 A		30		60			100			200		
定格絶縁電圧 V		500		500			500			500		
定格使用電圧 V	AC	460		460			460			460		
		250※1		250※1		—	250※1		—			
	DC	125		125			125			125		
使用負荷種別 ※2	AC U≦460V	AC-22A		AC-22A			AC-22A			AC-22A		
	DC U≦125V	DC-22A		DC-22A			DC-22A			DC-22A		
定格短時間電流（1sec）kA		1		1			2			2.5		
定格インパルス耐電圧 kV		6		8			12			12		
端子構造		線押え端子 M5		圧着端子用 M6			圧着端子用 M8			圧着端子用 M8（六角穴付ボルト）		
適合圧着端子		R2.5～R5.5-5※3		R2-6～CB22-6S			R5.5-8～CB60-8			R22-8～CB100-8（8S）		
逆接続		可		可			可			可		
標準付属部品		端子カバー、取付ねじ		端子カバー、取付ねじ、補助ハンドル			端子カバー、取付ねじ、補助ハンドル			端子カバー、取付ねじ、補助ハンドル		

※1. PSE 電気用品安全法適合の定格使用電圧を示す。
※2. 使用負荷種別（開閉能力の分類）（右表参照）
※3. 8㎜電線の適合圧着端子は、8-5NS（JST）、R8-5S（NTM）です。
ご注意 高誘導負荷には対応しておりませんのでご注意ください。

〈開閉能力の分類〉JIS C 8201-3

分類		適用例
交流	AC-22A	抵抗負荷と誘導負荷の混合負荷および過負荷の開閉を含む頻繁な操作
直流	DC-22A	

納期区分	品名記号 形式番号	極数	定格電流			標準価格 円	外形寸法 mm A	B	C	D	取付穴明寸法 mm F(F)	G	H
◎	PSE DS32	2P	30A			11,500	50	98	60	80	4.5	60	M4
◎	PSE DS33	3P	30A			16,500	75				20(29)		
◎	PSE DS62	2P	60A			13,000	60	135	60	80	—	81	M4
◎	PSE DS63	3P	60A			19,500	90				30		
◎	DS64	4P	60A			26,000	120				60		
◎	PSE DS102	2P	100A			16,000	70	165	68	92	—	95	M4
◎	PSE DS103	3P	100A			23,500	105				35		
◎	DS104	4P	100A			31,000	140				70		
◎	DS202	2P	200A			29,500	94	205	85	112.5	—	120	M4
◎	DS203	3P	200A			44,000	141				47		
◎	DS204	4P	200A			59,000	188				94		

DS切替開閉器（手動）付属装置

ご注文の際は品名の末尾に-H□をつけてください。

■回路表示スイッチ

価格は 切替開閉器の価格 ＋ 下記の価格 です。 ●リード線端子台付となります。

接点種類	回路図	動作図	配線図例	品名記号			標準価格 円	適用機種
回路表示スイッチ a	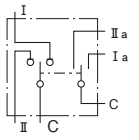	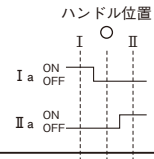	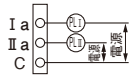	-HA			7,550	DS32・33
							7,550	DS62・63・64
							8,000	DS102・103・104
							8,000	DS202・203・204
回路表示スイッチ b	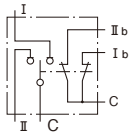	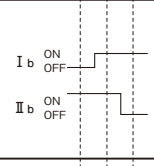	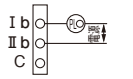	-HB			7,550	DS32・33
							7,550	DS62・63・64
							8,000	DS102・103・104
							8,000	DS202・203・204
回路表示スイッチ c	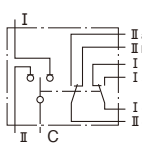	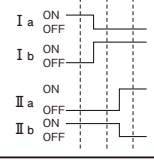	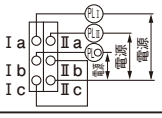	-HC			11,000	DS32・33
							11,000	DS62・63・64
							11,500	DS102・103・104
							11,500	DS202・203・204

■回路表示スイッチの定格

定格	AC	電圧 V		125	250
		電流 A	抵抗負荷	5	3
			誘導負荷	3	2
	DC	電圧 V		30	125
		電流 A	抵抗負荷	4	0.4
			誘導負荷	3	0.4

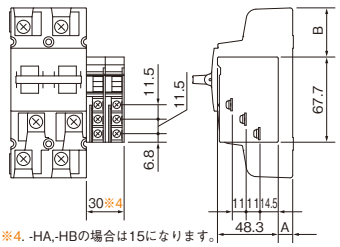

※4. -HA,-HBの場合は15になります。

単位：mm

適用機種	A	B
DS32・33	12	31
DS62・63・64	12	39
DS102・103・104	19	50.5
DS202・203・204	33.5	66

DS-MC 自動電源切替開閉器　リレー内蔵型

- リレーが内蔵されているため外部での制御回路は不要です。
- 主回路へ電源供給をするだけで開閉を行えます。



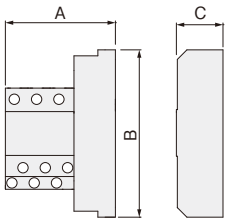

DS73MC 3P 75A

形式番号		DS32MC	DS62MC	DS33MC	DS63MC	DS73MC
極数 P		2		3		
定格電流 A		30	60	30	60	75
定格絶縁電圧 V	AC	250				
定格使用電圧 V	AC	100		200		
準拠規格および使用負荷種別・級別 ※1		JEM1465 AC-31A JIS C 8201-3 AC-22A				
定格短時間耐電流（1sec）kA		1				
開閉耐久性能	機械的	10,000 回				
	通電開閉	6,000 回				
端子構造		圧着端子用　M6				
最大接続可能電線 ㎟		22				
適合圧着端子		R2-6 ～ CB22-6S				
定格使用電圧変動許容範囲		85 ～ 110%				
標準付属品		端子カバー、手動ハンドル、取付ねじ、木ねじ				
切替動作		優先回路：A 電源優先　切替時間：即時※2				

※1. 使用負荷種別（開閉能力の分類）は、表1をご参照ください。
※2. 工場出荷時に切替動作開始までの時間を変更することが可能です。別途ご用命ください。（個別対応）

ご注意 A,B電源端子にそれぞれ電力が供給されている場合は、A電源端子の電源が優先して接続されます。
高誘導負荷には対応しておりませんのでご注意ください。

〈開閉能力の分類〉　表1

分類		適用例
交流	JEM1465　AC-31A JIS C 8201-3　AC-22A	抵抗負荷と誘導負荷の混合負荷および過負荷の開閉を含む頻繁な操作

〈動作仕様〉

優先回路	A電源優先
切替時間	即時

品名記号			外形寸法 mm		
形式番号	極数	定格電流	A	B	C
DS32MC	2P	30A	111	210	59
DS62MC		60A	111		
DS33MC	3P	30A	139		
DS63MC		60A	139		
DS73MC		75A	139		

■納期･価格は別途お問合わせください。

DS-M 自動電源切替開閉器

- 業界最小サイズを実現しています。
- 電気用品安全法に準拠しています。



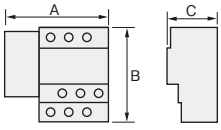

DS63M 3P 60A 100V

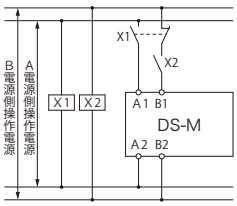

〔制御回路の一例〕

制御回路はお客様にてご用意ください。

形式番号		DS32M	DS33M	DS62M	DS63M
極数 P		2	3	2	3
定格電流 A		30		60	
操作電圧 V	AC	100　200 ※3			
定格絶縁電圧 V	AC	250			
定格使用電圧 V	AC	200			
操作電流 A	AC100V	4			
	AC200V	2			
準拠規格および使用負荷種別・級別 ※4		JEM1465 AC-31A JIS C 8201-3 AC-22A			
定格短時間耐電流（1sec） kA		1			
開閉耐久性能	機械的	10,000回			
	通電開閉	6,000回			
端子構造		圧着端子用 M6			
最大接続可能電線 mm^2		22			
適合圧着端子		R2-6~CB22-6S			
操作回路の電圧変動許容範囲		定格電圧の85~110%			
標準付属品		主回路端子カバー、手動ハンドル、丸木ねじ 3.8×40 なべ小ねじ M4×35、端子カバー取付ねじ M3×6			

※3. 操作電圧AC100VとAC200Vは別機種でのラインアップとなります。
※4. 使用負荷種別（開閉能力の分類）は、表2をご参照ください。

ご注意 高誘導負荷には対応しておりませんのでご注意ください。

〈開閉能力の分類〉　表2

分類		適用例
交流	JEM1465　AC-31A JIS C 8201-3　AC-22A	抵抗負荷と誘導負荷の混合負荷および過負荷の開閉を含む頻繁な操作

⚠ 注意

- 安全確実な動作をさせるために0.5秒以上の制御指令があたえられるよう、シーケンスを設定してください。
- 制御回路のA回線とB回線は必ず電気的インターロックを取ってください。
- 制御リレーは接点通電電流が本製品の操作電流以上のものを使用してください。

納期区分	品名記号 形式番号	極数	定格電流	操作電圧			標準価格 円	外形寸法 mm A	B	C	代替品
☆	DS32M	2P	30A	100V			56,500	108	127	60	DS32MC2P30A
				200V							—
☆	DS33M	3P		100V			62,500	136			—
				200V							DS33MC3P30A
☆	DS62M	2P	60A	100V			56,500	108			DS62MC2P60A
				200V							—
☆	DS63M	3P		100V			62,500	136			—
				200V							DS63MC3P60A

■上記商品は、2025年12月をもちまして生産終了とさせていただきますのでご了承ください。

Y2 電源切替開閉器 取扱い商品

MACDT

株式会社新愛知電機製作所製



21Y2-3FD

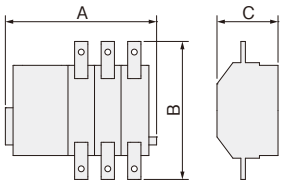

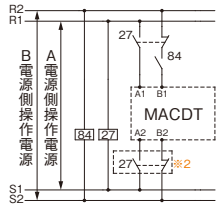

Y2形の制御回路の一例

形式番号		21Y2	22Y2	23Y2	24Y2
極数 P		3			
定格使用電流 A		100	200	300	400
操作電流 A	AC・DC 100/110V	4			
	AC200/220V	2			
定格絶縁電圧 V	AC	250			
定格使用電圧 V	AC	220			
開閉耐久性能	機械的	10,000 回			
	電気的	10,000 回 (6Ie 投入 cos φ =0.35・Ie 遮断 cos φ =0.9) ※1		5,000 回 (6Ie 投入 cos φ =0.35・Ie 遮断 cos φ =0.9) ※1 10,000 回 (Ie 投入・Ie 遮断 cos φ =0.95) ※1	
最大接続可能電線 mm^2		38	150		
適合圧着端子		38-S8	R150-10	R150-12	
操作回路の電圧変動許容範囲		85% ～ 110%			
補助開閉器		各 1C (マイクロスイッチ :Z-15GW、オムロン製)、定格 (抵抗負荷) AC250V 15A・DC125V 0.5A			
標準付属品		主回路端子カバー (表面形のみ)　フラッシュプレート (裏面形のみ) 手動ハンドル (保守点検用)　サージアブソーバ			

※1. JEM1038を参考とし、記載の試験条件において検証を行っております。

27、84：電圧リレー

ご注意

1. 制御回路はお客様にてご用意ください。
2. 接地は必ず行ってください。
3. 接地端子は本体取付穴(左上)と共用です。
4. S相が非接地の場合は、※2 印部に接点を入れてください。
5. 左記回路例はA側電源優先で表示してあります。

●表面形

納期区分	品名記号 基本形式	定格使用電流	極数	接続方式	操作電圧			標準価格 円	外形寸法 mm A	B	C
㊎	**21Y2-3FD**	100A	3P	FD	A1:AC100/110V　D1:DC100/110V			104,000	225	194 ※3	115
◎					A2:AC200/220V			104,000	225	194 ※3	115
㊎	**22Y2-3FD**	200A	3P	FD	A1:AC100/110V　D1:DC100/110V			156,000	285	250	115
◎					A2:AC200/220V			156,000	285	250	115
㊎	**23Y2-3FD**	300A	3P	FD	A1:AC100/110V　D1:DC100/110V			198,000	285	286	125
◎					A2:AC200/220V			198,000	285	286	125
㊎	**24Y2-3FD**	400A	3P	FD	A1:AC100/110V　D1:DC100/110V			208,000	285	286	125
◎					A2:AC200/220V			208,000	285	286	125

※3. 端子はフレーム内に収まっているため、フレーム縦寸法を示す。

●裏面形

納期区分	品名記号 基本形式	定格使用電流	極数	接続方式	操作電圧			標準価格 円
㊎	**21Y2-3BD**	100A	3P	BD	A1:AC100/110V D1:DC100/110V A2:AC200/220 V			108,000
㊎	**22Y2-3BD**	200A	3P	BD	A1:AC100/110V D1:DC100/110V A2:AC200/220 V			158,000
㊎	**23Y2-3BD**	300A	3P	BD	A1:AC100/110V D1:DC100/110V A2:AC200/220 V			200,000
㊎	**24Y2-3BD**	400A	3P	BD	A1:AC100/110V D1:DC100/110V A2:AC200/220 V			218,000

適用と選定

1.耐電圧　主回路(Y2形) AC2000V (W2形・WN2形) AC2500V 1分間、操作回路 AC2000V 1分間

2.制御指令　安全確実な動作をさせるために、0.5秒以上の制御指令が与えられるよう、シーケンスを設定してください。

3.制御リレーの選定　電圧リレー 27、84 は接点通電電流が電源切替開閉器の操作電流以上のものを使用してください。
制御リレーのチャタリング等を考慮して、操作電流の遮断可能なリレーを選定していただければより安全です。
(注)操作電圧が不安定な場合は電圧確立リレーを使用してください。

4.操作用トランス容量　電源切替開閉器の操作回路に使用するトランスの容量は下記の方法で算出された計算値以上としてください。
操作電圧×操作電流×0.5=□□VA　例　24Y2-3FD-A2の場合　操作電圧AC200V　操作電流2A　200×2×0.5=200VA　200VA以上のものを選定してください。

5.インターロックについて　操作回路にはA電源側とB電源側に同時指令を出さないよう、インターロックをとってください。

6.制御回路　電源切替開閉器は、動作完了後内部スイッチにて操作電流をOFF(切)するよう設計してあります。本体の補助開閉器で操作電流を切りますと誤動作の原因となります。

形式説明

基本形式

2	1	Y2	—	3	FD	—	A1
定格絶縁電圧	定格使用電流	形		極数	接続方式		操作電圧

W2 WN2 電源切替開閉器 取扱い商品

MACDT

株式会社新愛知電機製作所製



62W2-3FD

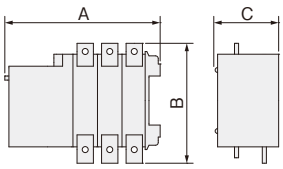

形式番号		61W2	62W2	64W2	66W2	61WN2	62WN2	64WN2	66WN2
極数 P		3							
定格使用電流 A		100	200	400	600	100	200	400	600
操作電流 A	AC·DC 100/110V	3	6	7	10	4.5	6	6	8.5
	AC 200/220V	1.5	3	3.5	6	2	3.5	3	4
定格絶縁電圧 V	AC	600							
定格使用電圧 V	AC	440							
開閉耐久性能	機械的	10,000回							
	電気的	10,000回(Ie投入·Ie遮断 cosφ=0.95)※1							
ニュートラル位置		無し				有り			
最大接続可能電線 ㎟		60	100	250		60	100	250	
適合圧着端子		60-S8	R100-10	250-12		60-S8	R100-10	250-12	
操作回路の電圧変動許容範囲		85%～110%							
補助開閉器		各1C(マイクロスイッチ:Z-15GW、オムロン製)、定格(抵抗負荷)AC250V 15A·DC125V 0.5A							
標準付属品		100～400A主回路端子カバー(表面形のみ)　手動ハンドル(保守点検用)サージアブソーバ							

※1. JEM1038を参考とし、記載の試験条件において検証を行っております。

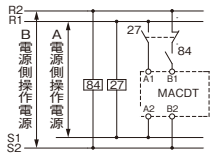

W2形の制御回路の一例

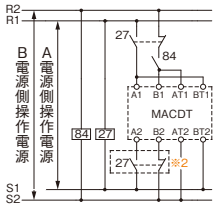

WN2形の制御回路の一例
(瞬時切替の場合)

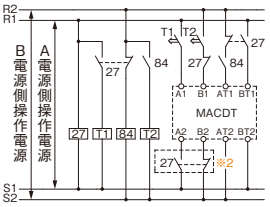

WN2形の制御回路の一例
(切替にタイマーを使用した場合)

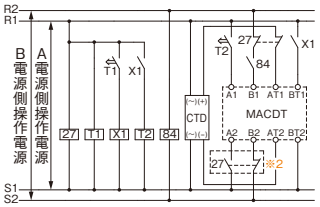

WN2形の制御回路の一例
(コンデンサーリップの場合)

27、84：電圧リレー
T1、T2：タイマー
X1：制御リレー
CTD：コンデンサー引外し装置

ご注意 1. 制御回路はお客様にてご用意ください。 2. 接地は、必ず行ってください。
3. コンデンサーリップの場合、コンデンサーの充電時間(約3秒)を考慮してタイマーの時間設定をしてください。
4. S相が非接地の場合は、※2 印部に接点を入れてください。
5. 瞬時切替の場合は、W2形と同様の動作をします。 6. 上記回路例は、A電源側優先で表示してあります。

●表面形(W2)〔ニュートラル位置無し〕

納期区分	品名記号 基本形式	定格使用電流	極数	接続方式	操作電圧			標準価格 円	外形寸法 ㎜ A	B	C
(受)	**61W2-3FD**	100A	3P	FD	A1:AC100/110V D1:DC100/110V			144,000	240	193	119
◎					A2:AC200/220V			144,000	240	193	119
(受)	**62W2-3FD**	200A	3P	FD	A1:AC100/110V D1:DC100/110V			190,000	285	220	119
◎					A2:AC200/220V			190,000	285	220	119
(受)	**64W2-3FD**	400A	3P	FD	A1:AC100/110V D1:DC100/110V			258,000	340	290	139
◎					A2:AC200/220V			258,000	340	290	139
(受)	**66W2-3FD**	600A	3P	FD	A1:AC100/110V D1:DC100/110V			680,000	465	520	220
◎					A2:AC200/220V			680,000	465	520	220

●裏面形(W2)〔ニュートラル位置無し〕

納期区分	品名記号 基本形式	定格使用電流	極数	接続方式	操作電圧			標準価格 円
(受)	**61W2-3BD**	100A	3P	BD	A1:AC100/110V D1:DC100/110V A2:AC200/220V			150,000
(受)	**62W2-3BD**	200A	3P	BD	A1:AC100/110V D1:DC100/110V A2:AC200/220V			198,000
(受)	**64W2-3BD**	400A	3P	BD	A1:AC100/110V D1:DC100/110V A2:AC200/220V			285,000
(受)	**66W2-3BD**	600A	3P	BD	A1:AC100/110V D1:DC100/110V A2:AC200/220V			549,000

●表面形(WN2)〔ニュートラル位置有り〕

納期区分	品名記号 基本形式	定格使用電流	極数	接続方式	操作電圧			標準価格 円	外形寸法 ㎜ A	B	C
(受)	**61WN2-3FD**	100A	3P	FD	A1:AC100/110V D1:DC100/110V			186,000	240	193	119
◎					A2:AC200/220V			186,000	240	193	119
(受)	**62WN2-3FD**	200A	3P	FD	A1:AC100/110V D1:DC100/110V			234,000	285	220	119
◎					A2:AC200/220V			234,000	285	220	119
(受)	**64WN2-3FD**	400A	3P	FD	A1:AC100/110V D1:DC100/110V			330,000	340	290	139
◎					A2:AC200/220V			330,000	340	290	139
(受)	**66WN2-3FD**	600A	3P	FD	A1:AC100/110V D1:DC100/110V			702,000	465	520	220
◎					A2:AC200/220V			702,000	465	520	220

●裏面形(WN2)〔ニュートラル位置有り〕

納期区分	品名記号 基本形式	定格使用電流	極数	接続方式	操作電圧			標準価格 円
(受)	**61WN2-3BD**	100A	3P	BD	A1:AC100/110V D1:DC100/110V A2:AC200/220V			197,000
(受)	**62WN2-3BD**	200A	3P	BD	A1:AC100/110V D1:DC100/110V A2:AC200/220V			242,000
(受)	**64WN2-3BD**	400A	3P	BD	A1:AC100/110V D1:DC100/110V A2:AC200/220V			336,000
(受)	**66WN2-3BD**	600A	3P	BD	A1:AC100/110V D1:DC100/110V A2:AC200/220V			560,000

雷サージなどにより、ブレーカが不要動作しても電源を自動復旧するため、管理者が現地に出向く必要がありません。

●自動投入

ブレーカが誘導雷などで不要動作したとき、自動で投入します。

●コストダウン

無人基地局などでブレーカが不要動作した場合、電源を自動的に復旧させるため、人が現地に出向く必要がなく、経費の削減ができます。

●異常判定

一定時間内にトリップが繰返し発生するなどの負荷異常を検出した場合、自動投入動作を停止し事故を防ぎます。



無人基地局、遠方設備、数の多い屋外施設などの各種電源回路に適しています。

従来のブレーカ　不要動作時に電源のブレーカをすぐに復旧させるのが困難…

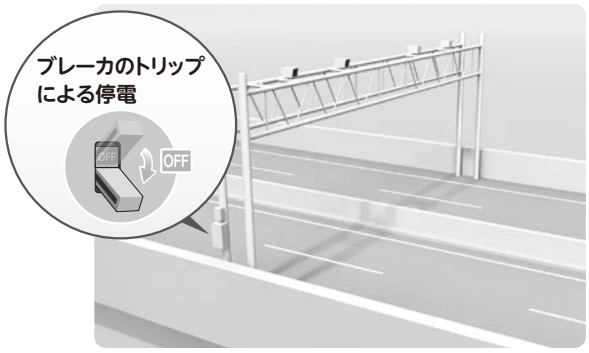



基地局設備などで、電源に使用されるブレーカが雷サージなどで不要動作（トリップ）した場合、
現地に人を派遣して、電源を復旧させるため、時間と経費が必要となります。

ATパック　ブレーカのトリップを検出し電源を自動復旧

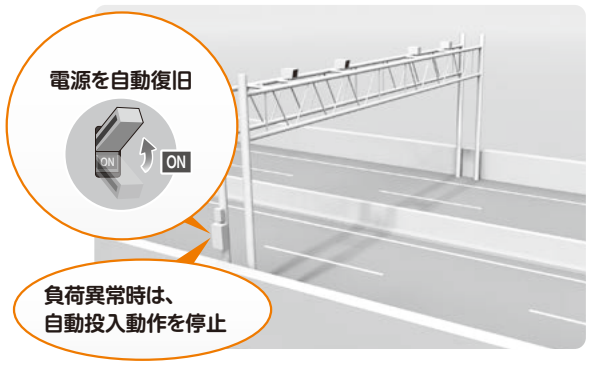



ブレーカの不要動作時に、電源を自動的に復旧させるため、人が現地に出向く必要がなくなります。
また、電源を自動復旧させるため、システムの長時間停電を回避できます。

オートリセットブレーカ（ATパック）の基本動作

ATE-S リセッタ（安全ブレーカタイプ） ATE ATパック ATEC ATパック・コントローラ付

P.883~885

基本動作 ブレーカのトリップを検出して自動投入を行います。

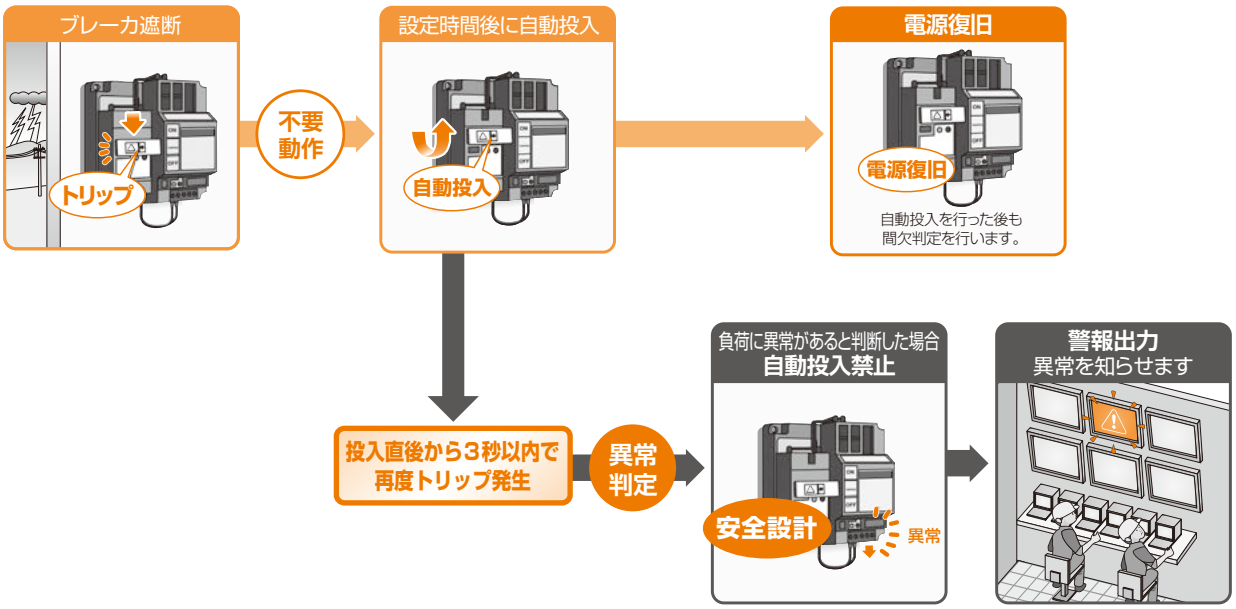

ATEC-W 判別式ATパック

P.886

基本動作 ブレーカの不要動作を自動投入し、負荷状態（過電流や漏電電流）の遠隔監視を行います。

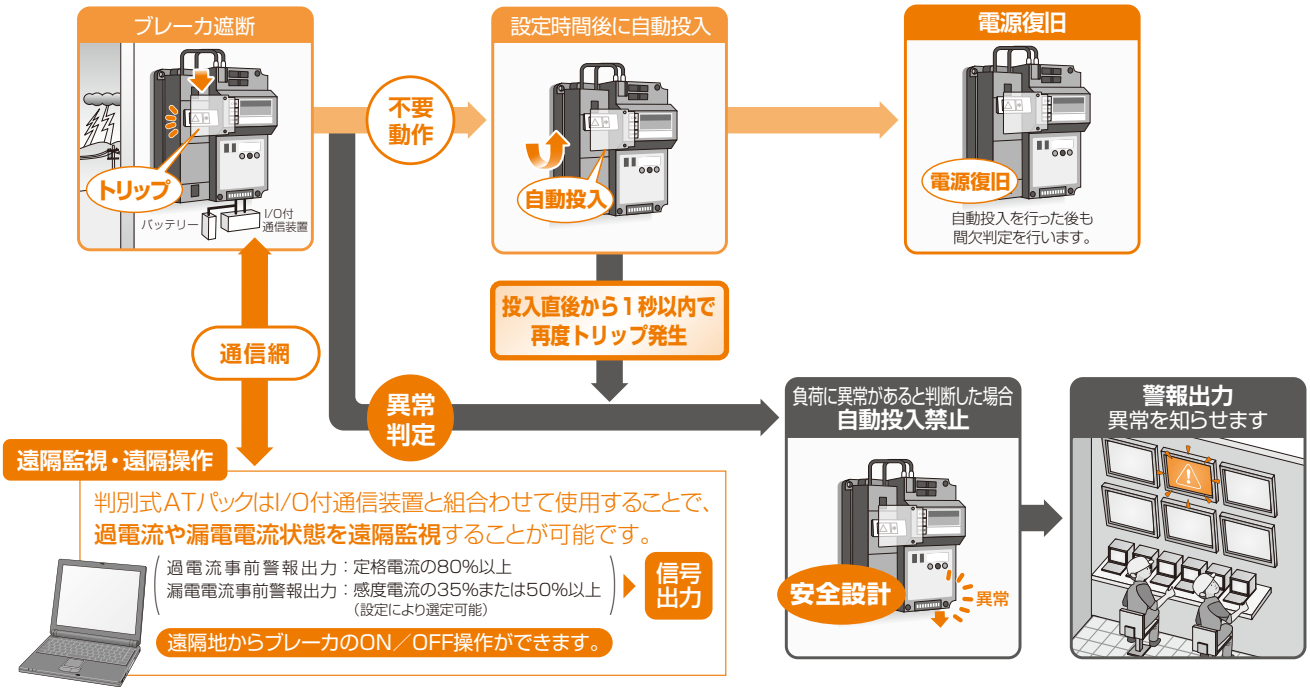

ご注意 日東工業製ブレーカは、日本産業規格JISに適合しており、誤作動や各種の特性に変化のないことを確認しています。

⚠ ご注意

- リセッタ・ATパック・判別式ATパックはブレーカがトリップすると再度ブレーカを自動投入しますので、自動投入によって危険（火災、感電、人身事故など）が予想される一般設備などには使用しないでください。
- 本製品は雷保護装置ではありません。機器の保護には別途SPD（アレスタ）、耐雷トランスなどをご使用ください。

ATE-S リセッタ（安全ブレーカタイプ）

小型で経済的な安全ブレーカ搭載タイプ

- ブレーカは安全ブレーカのためコンパクトです。
- トリップ回数の確認や投入時間の調整が可能です。
- 負荷に異常を検出した場合は自動投入動作を停止します。
- 警報出力付もございますので、ご注文時にご用命ください。（価格は別途お問合わせください）

■各部名称

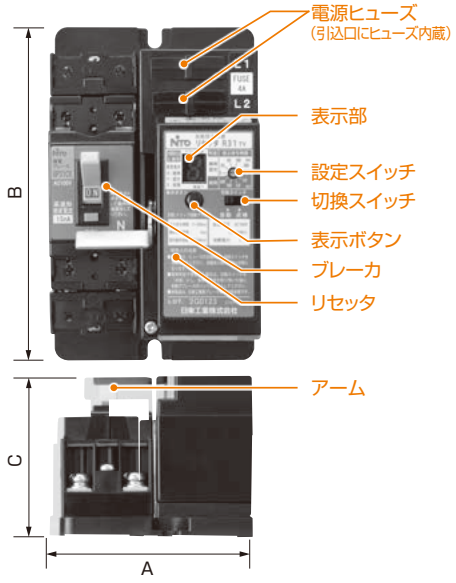

ATE-202S
（雷インパルス耐電圧 15kV）



ATE-202S-U
（雷インパルス耐電圧 30kV）

■仕様

定格電圧		AC100V、AC200V※1
適用ブレーカ	相線式	単相2線
	種別	日東工業指定安全ブレーカ
	定格電流	5A～30A
	感度電流	15mA、30mA
投入待ち時間		5、30、60、180、300秒
間欠判定時間		30分
間欠動作回数		3回
瞬時判定時間		3秒
異常判定条件※2	瞬時異常	自動投入後、3秒以内に再トリップした場合
	間欠異常	初回トリップから間欠検出時間（30分）以内に3回を超えトリップした場合
	機器異常	ブレーカがONできない場合や、リセッタが停電を検出した時、および故障した場合
性能	耐電圧	1500V（対アース間）（1分間）
	雷インパルス耐電圧	15kV（対アース間）（波形:1.2×50μs）（ATE-202S） 30kV（対アース間）（波形:1.2×50μs）（ATE-202S-U）
使用環境		温度:−10～+40℃　ただし氷結のないこと 湿度:　45～85%RH　ただし結露のないこと

※1. AC200Vは定格電流5A・10Aに対応していません。
※2. いずれかの異常を判定すると、自動投入動作を停止します。

屋内用

納期区分	品名記号	ご注文時必要項目 ブレーカ※3 タイプ	極数	定格電流	定格感度電流mA	定格電圧			標準価格 円	寸法 mm A（ヨコ）	B（タテ）	C（フカサ）	質量 kg	雷インパルス耐電圧（対アース間）
㊒	ATE-202S	漏電ブレーカ	2P	5A 10A	F30	100V			69,500	75	125	63	約0.4	15kV
				15A 20A 30A	F15 F30	100V			59,500					
						200V			69,500					
		サーキットブレーカ		15A 20A 30A	—	100V			59,500					
						200V			69,500					
㊒	ATE-202S-U	漏電ブレーカ	2P	5A 10A	F30	100V			74,000	86	145	68	約0.5	30kV
				15A 20A 30A	F15 F30	100V			64,500					
						200V			74,000					
		サーキットブレーカ		15A 20A 30A	—	100V			64,500					
						200V			74,000					

※3. 適用ブレーカは日東工業指定安全ブレーカのみとなります。
■上記商品は、2024年6月より仕様変更（取付ベースの変更に伴うフカサ寸法の変更）をさせていただきましたのでご了承ください。

■ご注文方法

上記表中より必要項目をご選定ください。【例】ATE-202S、漏電ブレーカ、2P、20A、F30mA、定格電圧 AC100V、警報出力有・無

⚠ご注意

- リセッタ・ATパック・判別式ATパックはブレーカがトリップすると再度ブレーカを自動投入しますので、自動投入によって危険（火災、感電、人身事故など）が予想される一般設備などには使用しないでください。
- 本製品は雷保護装置ではありません。機器の保護には別途SPD（アレスタ）、耐雷トランスなどをご使用ください。

関連商品

リセッタ搭載電源盤（安全ブレーカタイプ）

P.1278

- 小型で経済的なリセッタを搭載した電源盤



屋外用プラスチック製キャビネット搭載タイプ



屋外用ステンレス製キャビネット搭載タイプ
SPD付

自動投入装置のスタンダードタイプ

- モータ、制御回路、ヒューズを一体化にし、配線メンテナンスが容易です。
- 動作状況や自動投入回数を記憶、表示するトリップカウンタ付です。
- 自動投入後、3秒以内の再トリップで異常判定を行う瞬時判定と、トリップ頻度（回数）によって異常判定を行う間欠判定付です。

■各部名称

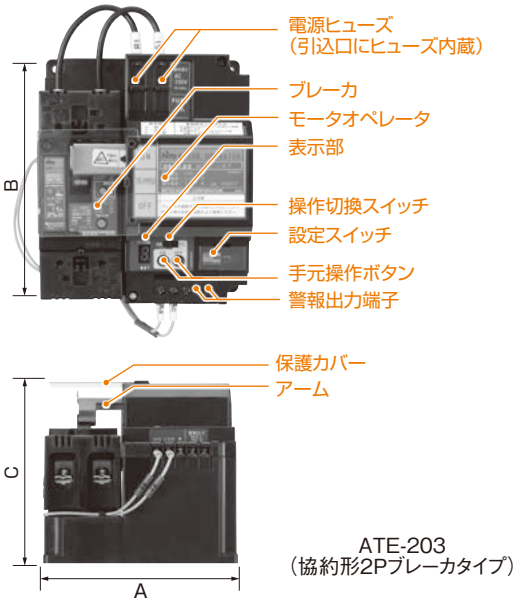

ATE-203
（協約形2Pブレーカタイプ）

■仕様

定格操作電圧		AC100V、AC200V、DC24V、DC48V※1
適用ブレーカ	相線式	単相2線、単相3線、三相3線
	種　別	日東工業製JIS協約形ブレーカ・経済形ブレーカ（サーキットブレーカ(2P・3P)、漏電ブレーカ(2P・3P)）
	定格電流	5A～150A
投入待ち時間		0、1、30、60分（設定スイッチによる）
間欠判定時間		8時間
間欠動作回数		5回
瞬時判定時間		3秒
異常判定条件※2	瞬時異常	自動投入後、3秒以内に再トリップした場合
	間欠異常	8時間以内に5回を超えトリップした場合
	機器異常	ブレーカ操作不能または情報記憶不能になり機器異常と判定した場合
表　示		トリップ回数表示用カウンター1桁 異常判定時、状態表示付 EEPROM内蔵（回数、状態を記憶）
出　力		異常判定時に警報出力　無電圧a接点、AC200V　2A
性能	耐電圧	10kV（対アース間）（1分間）
	雷インパルス耐電圧	30kV　（対アース間）（波形:1.2×50μs）
機械開閉		1万回以上
使用環境		温度:−10～+40℃　ただし氷結のないこと 湿度:　45～85%RH　ただし結露のないこと

※1. 操作部の電源用に別途DC電源（DC24V、DC48V）をご用意ください。また、主回路電圧としてDC24V、DC48Vは使用できませんのでご注意ください。
※2. いずれかの異常を判定すると、自動投入動作を停止し、警報接点を出力します。

屋内用

納期区分	品名記号	ご注文時必要項目 ブレーカ※3 タイプ	極数	定格電流	定格感度電流 mA	相線式	定格操作電圧			標準価格 円	寸法 mm A（ヨコ）	B（タテ）	C（フカサ）	質量 kg	摘要
(受)	ATE-203	協約形 漏電ブレーカ	2P	5A 10A 15A 20A 30A	F15・F30 F100※4	単相2線	AC100V AC200V DC24V DC48V※1			99,500	125	150	120	約1.4	AT コントローラなし
				40A 50A						104,000					
				60A 75A 100A	F30・F100					117,000					
		協約形 サーキットブレーカ	2P	5A 10A 15A 20A 30A	–					90,500					
				40A 50A						94,000					
				60A 75A 100A						105,000					
(受)	ATE-303	協約形 漏電ブレーカ	3P	5A 10A 15A 20A 30A	F15・F30 F100※4	単相3線※5 三相3線				106,000	150	150	120	約1.8	
				40A 50A						110,000					
				60A 75A 100A	F30・F100					125,000					
		協約形 サーキットブレーカ	3P	5A 10A 15A 20A 30A	–					94,500					
				40A 50A						96,500					
				60A 75A 100A						111,000					
(受)	ATE-203JA	経済形 漏電ブレーカ	2P	20A 30A 40A 50A	F30	単相2線				184,000	172	186	128	約2.5	
				60A 75A 100A	F30 FV [100/200mA 切換]					198,000					
				125A 150A						205,000					
		経済形 サーキットブレーカ	2P※6	15A 20A 30A 40A 50A	–					175,000					
				60A 75A 100A						187,000					
				125A 150A						196,000					
(受)	ATE-303JA	経済形 漏電ブレーカ	3P	20A 30A 40A 50A	F30H F100H	単相3線※5 三相3線				184,000	172	186	128	約2.5	AT コントローラなし
				60A 75A 100A	F30H F100H FVH [100/200mA 切換]					203,000					
				125A 150A	DVH [時延形 100/200mA 切換 200-415V]					205,000					
		経済形 サーキットブレーカ	3P	15A 20A 30A 40A 50A	–					177,000					
				60A 75A 100A						191,000					
				125A 150A						196,000					

※3. 適用ブレーカは日東工業製JIS協約形ブレーカ、経済形ブレーカ（150AF以下）になります。※4. 定格感度電流F100mAはブレーカ容量5A、10A、15Aには対応しておりません。
※5. 相線式が単相3線の場合、ブレーカ容量により中性線欠相保護付ブレーカの製作も承ります。（中性線欠相保護付ブレーカの場合、標準品と価格が異なります。）
※6. 相線式が単相2線の場合、3Pブレーカ左右2極を使用します。
■上記一部商品は、2025年4月より順次仕様変更（協約形ブレーカのモデルチェンジ）をさせていただきますのでご了承ください。

■ご注文方法　上記表中より必要項目をご選定ください。【例】ATE-203、協約形漏電ブレーカ、2P、30A、F30mA、相線式　単相2線、定格操作電圧 AC100V

⚠ご注意
- リセッタ・ATパック・判別式ATパックはブレーカがトリップすると再度ブレーカを自動投入しますので、自動投入によって危険（火災、感電、人身事故など）が予想される一般設備などには使用しないでください。
- 本製品は雷保護装置ではありません。機器の保護には別途SPD（アレスタ）、耐雷トランスなどをご使用ください。

関連商品

ATパック搭載電源盤 P.1279

- ATパック・スタンダードタイプを搭載した電源盤


屋外用ステンレス製キャビネット
搭載タイプ


屋外用ステンレス製キャビネット
搭載タイプ SPD付

各種設定が可能なATパックのコントローラ付タイプ

- 投入待ち時間や異常判定時間の設定が可能なコントローラ付タイプです。
- CT装着で過電流検出機能付です。(オプション対応)
- 動作状況や自動投入回数を記憶、表示するトリップカウンタ付です。
- 自動投入後、3秒以内の再トリップで異常判定を行う瞬時判定と、トリップ頻度(回数)によって異常判定を行う間欠判定付です。

■各部名称

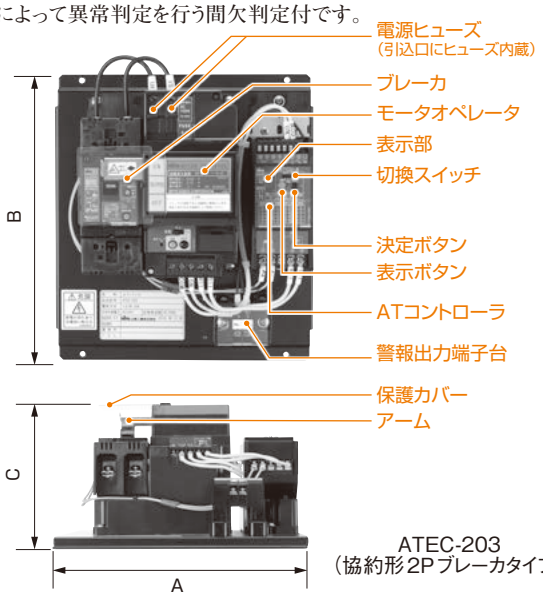

ATEC-203
(協約形2Pブレーカタイプ)

■仕様

定格操作電圧		AC100V、AC200V、DC24V、DC48V※1		
適用ブレーカ	相線式	単相2線、単相3線、三相3線		
	種　別	日東工業製JIS協約形ブレーカ・経済形ブレーカ (サーキットブレーカ(2P・3P)、漏電ブレーカ(2P・3P))		
	定格電流	5A～150A		
投入待ち時間		0、10、30、60秒	5、10、30、60分	90、120分
間欠判定時間		30分	12時間	24時間
間欠動作回数		1～9回(設定可能)		
瞬時判定時間		3秒		
異常判定条件※2	瞬時異常	自動投入後、3秒以内に再トリップした場合		
	間欠異常	間欠検出時間以内に設定回数を超えトリップした場合		
	過電流異常	オプションのCTを接続し、過電流でトリップした場合		
	機器異常	ブレーカ操作不能または情報記憶不能になり機器異常と判定した場合		
表　示		トリップ回数表示用カウンター1桁 異常判定時、状態表示付 EEPROM内蔵(回数、状態を記憶)		
出　力		異常判定時に警報出力　無電圧a接点、AC200V　2A		
性能	耐電圧	10kV(対アース)(1分間)		
	雷インパルス耐電圧	30kV　(対アース間)(波形:1.2×50μs)		
機械開閉		1万回以上		
使用環境		温度:−10～+40℃　ただし氷結のないこと 湿度:　45～85%RH　ただし結露のないこと		

※1. 操作部の電源用に別途DC電源(DC24V、DC48V)をご用意ください。また、主回路電圧としてDC24V、DC48Vは使用できません のでご注意ください。
※2. いずれかの異常を判定すると、自動投入動作を停止し、警報接点を出力します。

屋内用

納期区分	品名記号	ご注文時必要項目 ブレーカ※3 タイプ	極数	定格電流	定格感度電流 mA	相線式	定格操作電圧			標準価格 円	寸法 mm A(ヨコ)	B(タテ)	C(フカサ)	質量 kg	摘　要
㊒	ATEC-203	協約形 漏電ブレーカ	2P	5A 10A 15A 20A 30A	F15・F30 F100※4	単相2線	AC100V AC200V DC24V DC48V※1			142,000	220	245	130	約2.7	AT コントローラ付
				40A 50A						146,000					
				60A 75A 100A	F30・F100					159,000					
		協約形 サーキットブレーカ	2P	5A 10A 15A 20A 30A	—					133,000					
				40A 50A						136,000					
				60A 75A 100A						148,000					
㊒	ATEC-303	協約形 漏電ブレーカ	3P	5A 10A 15A 20A 30A	F15・F30 F100※4	単相3線※5 三相3線				149,000	220	245	130	約3.1	
				40A 50A						152,000					
				60A 75A 100A	F30・F100					167,000					
		協約形 サーキットブレーカ	3P	5A 10A 15A 20A 30A	—					137,000					
				40A 50A						139,000					
				60A 75A 100A						153,000					
㊒	ATEC-203JA	経済形 漏電ブレーカ	2P	20A 30A 40A 50A	F30	単相2線				225,000	242	280	138	約3.8	
				60A 75A 100A	F30 FV [100/200mA 切換]					241,000					
				125A 150A						248,000					
		経済形 サーキットブレーカ	2P※6	15A 20A 30A 40A 50A	—					216,000					
				60A 75A 100A						229,000					
				125A 150A						239,000					
㊒	ATEC-303JA	経済形 漏電ブレーカ	3P	20A 30A 40A 50A	F30H F100H	単相3線※5 三相3線				225,000	242	280	138	約3.8	AT コントローラ付
				60A 75A 100A	F30H F100H FVH [100/200mA 切換]					245,000					
				125A 150A	DVH [時延形 100/200mA 切換 200-415V]					248,000					
		経済形 サーキットブレーカ	3P	15A 20A 30A 40A 50A	—					220,000					
				60A 75A 100A						234,000					
				125A 150A						239,000					

※3. 適用ブレーカは日東工業製JIS協約形ブレーカ、経済形ブレーカ(150AF以下)になります。
※4. 定格感度電流F100mAはブレーカ容量5A、10A、15Aには対応しておりません。
※5. 相線式が単相3線の場合、ブレーカ容量により中性線欠相保護付ブレーカの製作も承ります。(中性線欠相保護付ブレーカの場合、標準品と価格が異なります。)
※6. 相線式が単相2線の場合、3Pブレーカ左右2極を使用します。
■上記一部商品は、2025年4月より順次仕様変更(協約形ブレーカのモデルチェンジ)をさせていただきますのでご了承ください。

■ご注文方法

上記表中より必要項目をご選定ください。【例】ATEC-203、協約形漏電ブレーカ、2P、30A、F30mA、相線式　単相2線、定格操作電圧 AC100V

⚠ご注意

- リセッタ・ATパック・判別式ATパックはブレーカがトリップすると再度ブレーカを自動投入しますので、自動投入によって危険(火災、感電、人身事故など)が予想される一般設備などには使用しないでください。
- 本製品は雷保護装置ではありません。機器の保護には別途SPD(アレスタ)、耐雷トランスなどをご使用ください。

■ATパック・コントローラ付は175A・200A・225A高容量タイプも承ります。サイズ、仕様、価格などが変わりますので必ずお問合わせください。

ATEC-W 判別式ATパック

I/O付通信装置を利用することで遠隔地から設備電源の監視・ブレーカのON/OFF操作が可能

- 過電流や漏電電流の常時監視により、ブレーカ遮断の原因を判断し、不要動作した場合のみ「自動投入」動作する安全設計です。
- 動作状況や自動投入回数を記憶、表示するトリップカウンタ付です。
- I/O付通信装置と組合わせて使用することで、過電流や漏電電流状態を遠隔監視することが可能です。

過電流事前警報出力：定格電流の80%以上
漏電電流事前警報出力：感度電流の35%または50%以上
（設定により選定可能）
▶ 信号出力

遠隔地からブレーカのON／OFF操作ができます。

■各部名称

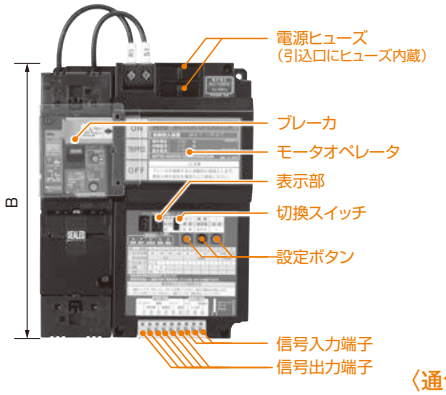

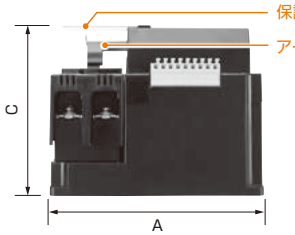

ATEC-203W
（協約形 2P ブレーカタイプ）

〈通信装置との結線例〉

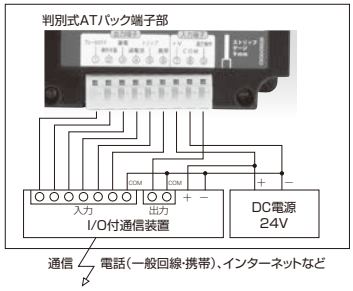

■仕様

定格操作電圧		AC100V、AC200V、DC24V、DC48V※1		
適用ブレーカ	相線式	単相2線、単相3線、三相3線		
	種　別	日東工業製JIS協約形ブレーカ（サーキットブレーカ、漏電ブレーカ（2P、3P））		
	定格電流	5A～100A		
	感度電流	30mA、100mA		
投入待ち時間		0、10、30、60秒	3、5、10、30分	60、120分
間欠判定時間		30分	12時間	24時間
間欠動作回数		1～9回（設定可能）		
瞬時判定時間		1秒		
異常判定条件※2	瞬時異常	自動投入後、1秒以内に再トリップした場合		
	間欠異常	間欠検出時間以内に設定回数を超えてトリップした場合		
	漏電異常	漏電でトリップした場合（サーキットブレーカの場合を除く）		
	過電流異常	過電流でトリップした場合		
	機器異常	ブレーカ操作不能または情報記憶不能になり機器異常と判定した場合		
表　示		トリップ回数表示用カウンター2桁 異常判定時、状態表示付　EEPROM内蔵（回数、状態を記憶）		
信号入出力※3	電　源	DC24V　5VA		
	出　力 （光絶縁 オープンコレクタ）	●異常判定（異常判定した場合） ●トリップ（投入待ち時間中） ●操作可能（遠方操作可能な場合） ●過電流事前警報（定格電流の80%以上） ●漏電事前警報（感度電流の35%または50%以上） ●ブレーカOFF（トリップまたは、OFFの場合）		
	入　力 （光絶縁 無電圧1a接点）	ブレーカ「ON／OFF」操作信号（パルス幅200ms以上）		
性能	耐電圧	10kV（対アース間）（1分間）		
	雷インパルス耐電圧	30kV（対アース間）（波形:1.2×50μs）		
機械開閉		1万回以上		
使用環境		温度:−10～+40℃　ただし氷結のないこと 湿度:　45～85%RH　ただし結露のないこと		

※1. 操作部の電源用に別途DC電源（DC24V、DC48V）をご用意ください。また、主回路電圧としてDC24V、DC48Vは使用できませんのでご注意ください。
※2. いずれかの異常を判定すると、自動投入動作を停止し、警報接点を出力します。
※3. 信号入出力を使用する場合や遠隔操作を行う場合には、電源DC24V（バッテリーなど）が別途必要です。

【NETIS登録情報】
- NETIS登録番号：CB-230020-A
- 技術名称：判別式ATパック
- 要旨：本技術は、電源用ブレーカの自動復帰やI/O付通信機器を利用することで遠方から設備の監視・ブレーカのON/OFF操作を行うものであり、ブレーカ単体の場合は、現地に赴き電源復旧や設備状態の調査を行っていた。本技術の活用により現地に赴く頻度が減り移動費や作業時間を削減可能となる。
- 登録日：2023年10月5日

屋内用

納期区分	品名記号	ご注文時必要項目 ブレーカ※4 タイプ	極数	定格電流	定格感度電流 mA	相線式	定格操作電圧			標準価格 円	寸法 mm A（ヨコ）	B（タテ）	C（フカサ）	質量 kg
㊎	ATEC-203W	協約形 漏電ブレーカ	2P	5A 10A 15A 20A 30A	F30 F100※5	単相2線	AC100V AC200V DC24V DC48V※1			142,000	145	190	120	約1.8
				40A 50A						146,000				
				60A 75A 100A						159,000				
		協約形 サーキットブレーカ		5A 10A 15A 20A 30A	—					133,000				
				40A 50A						136,000				
				60A 75A 100A						148,000				
㊎	ATEC-303W	協約形 漏電ブレーカ	3P	5A 10A 15A 20A 30A	F30 F100※5	単相3線 三相3線※6				149,000	170	190	120	約2.0
				40A 50A						152,000				
				60A 75A 100A						167,000				
		協約形 サーキットブレーカ		5A 10A 15A 20A 30A	—					137,000				
				40A 50A						139,000				
				60A 75A 100A						153,000				

※4. 適用ブレーカは日東工業製 JIS 協約形ブレーカになります。 ※5. 定格感度電流 F100mA はブレーカ容量 5A、10A、15A には対応しておりません。
※6. 相線式が単相3線の場合、ブレーカ容量により中性線欠相保護付ブレーカの製作も承ります。（中性線欠相保護付ブレーカの場合、標準品と価格が異なります。）
■上記商品は、2025年4月より順次仕様変更（協約形ブレーカのモデルチェンジ）をさせていただきますのでご了承ください。

■ご注文方法　上記表中より必要項目をご選定ください。【例】ATEC-203W、協約形漏電ブレーカ、2P、30A、F30mA、相線式　単相2線、定格操作電圧 AC100V

⚠ ご注意
- リセッタ・ATパック・判別式ATパックはブレーカがトリップすると再度ブレーカを自動投入しますので、自動投入によって危険（火災、感電、人身事故など）が予想される一般設備などには使用しないでください。
- 本製品は雷保護装置ではありません。機器の保護には別途SPD（アレスタ）、耐雷トランスなどをご使用ください。

関連商品

判別式ATパック搭載電源盤

P.1280

- ブレーカの不要動作を自動投入し、負荷状態（過電流や漏電電流）の遠隔監視が可能な電源盤



屋外用ステンレス製キャビネット搭載タイプ

ATE-415V ATパック・ダウントランスタイプ（AC415V対応）

AC415V回路に対応したATパック

●ATパック操作回路にダウントランスを使用した主回路AC415V対応タイプです。

■各部名称

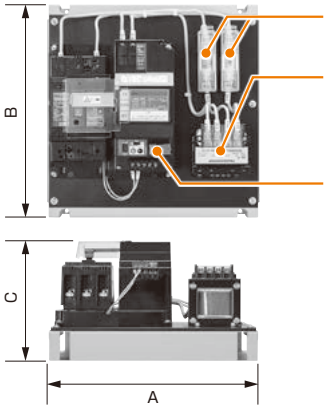

ATE-203JA-415V

■仕様

相線式	単相2線
定格使用電圧	AC415V
定格操作電圧	AC100V

〈回路構成図・内部結線図例〉

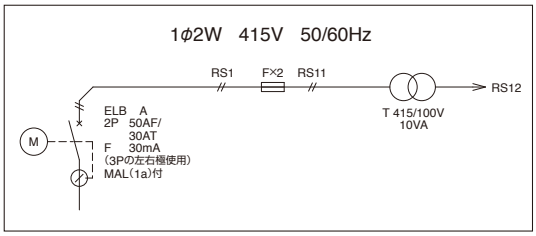

ATE-203JA-415V

■ダウントランスタイプ ［単相２線 AC415V］

屋内用

納期区分	品名記号			標準価格 円	搭載ブレーカ(漏電ブレーカ)	ダウントランス VA	寸法 mm			質量 kg	摘 要
							A(ヨコ)	B(タテ)	C(フカサ)		
(受)	**ATE-203JA-415V**			243,000	GE53A 3P 30A F30H(3Pの左右極を使用)	10	300	300	176	4.9	ダウントランス付

⚠ご注意

●リセッタ・ATパック・判別式ATパックはブレーカがトリップすると再度ブレーカを自動投入しますので、自動投入によって危険（火災、感電、人身事故など）が予想される一般設備などには使用しないでください。

●本製品は雷保護装置ではありません。機器の保護には別途SPD（アレスタ）、耐雷トランスなどをご使用ください。

ATパック・組替仕様

ATパック・ダウントランスタイプ（AC415V対応）

ブレーカの変更（対応機種:ATE-203JA-415V）

価格は 本体価格 ＋ 下表の加算価格 です。

〔例〕ATE-203JA-415Vの搭載ブレーカを変更する場合、
価格は ATE-203JA-415Vの価格 ＋ 下表の加算価格 です。

●組替元

タイプ	形式番号	極数※	定格電流	定格感度電流
漏電ブレーカ	GE53A	3P	30A	F30

●変更ブレーカ

変更内容					加算価格		
タイプ	形式番号	極数※	定格電流	定格感度電流			標準価格 円
漏電ブレーカ	GE53A	3P	20A・30A・40A・50A	F30H・F100H	加算価格なし		
	GE63A		60A	F30H・F100H			16,500
	GE103A		60A・75A・100A	F30H FVH(100/200mA切換)			16,500
			60A・75A・100A	DVH 時延形 〔100/200mA切換 200-415V〕			24,000
	GE153A		120A・125A・150A	F30H FVH(100/200mA切換)			18,500
			120A・125A・150A	DVH 時延形 〔100/200mA切換 200-415V〕			26,000
サーキットブレーカ	NE53A		15A・20A・30A・40A・50A	—			−5,950
	NE63A		60A	—			6,250
	NE103A		50A・60A・75A・100A	—			6,250
	NE153A		120A・125A・150A	—			10,500

※相線式が単相2線の場合、3Pブレーカの左右2極を使用となります。

遠隔操作装置

遠隔地からブレーカのON/OFF操作ができます。

ご注意 自動投入は行いませんのでご注意ください。

■各部名称

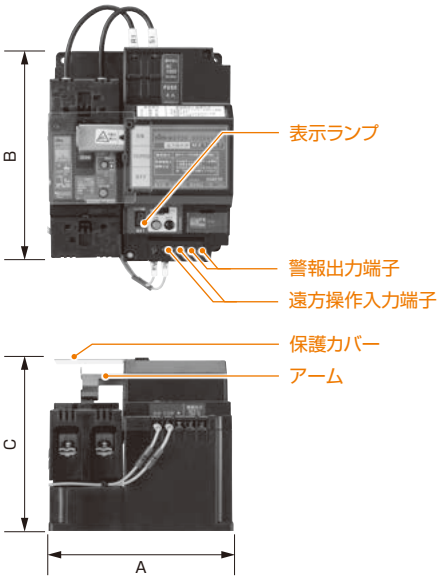

■仕様

定格操作電圧		AC100V、AC200V、DC24V、DC48V※1
適用ブレーカ	相線式	単相2線、単相3線、三相3線
	種　別	日東工業製JIS協約形ブレーカ （サーキットブレーカ（2P・3P）、漏電ブレーカ（2P・3P））
	定格電流	5A～100A
異常判定条件※2		ブレーカがトリップした場合 ブレーカ操作不能または情報記憶不能になり機器異常と判定した場合
表　示		表示ランプによる電源表示
遠方操作入力		連続入力（プッシュロックまたはトグル）
遠方操作スイッチ仕様		微小負荷用（DC24V 約1.5mA）
出　力		ブレーカトリップ時および異常判定時に出力　無電圧a接点、AC200V　2A
性能	耐電圧	2kV（対アース間）（1分間）
	雷インパルス耐電圧	30kV　（対アース間）（波形:1.2×50μs）
機械開閉		1万回以上
使用環境		温度:−10～+40℃　ただし氷結のないこと 湿度:　45～85%RH　ただし結露のないこと

※1. 操作部の電源用に別途DC電源（DC24V、DC48V）をご用意ください。また、主回路電圧としてDC24V、DC48Vは使用できませんのでご注意ください。
※2. いずれかの異常を判定すると、遠方操作を停止し、警報接点を出力します。

屋内用

ご注文時必要項目											
納期区分	ブレーカ※3 タイプ	極数	定格電流	定格感度電流 mA	相線式	定格操作電圧	寸法 mm A（ヨコ）	寸法 mm B（タテ）	寸法 mm C（フカサ）	質量 kg	摘　要
(受)	協約形 漏電ブレーカ	2P	5A 10A 15A 20A 30A 40A 50A	F15・F30 F100※4	単相2線	AC100V AC200V DC24V DC48V※1	125	150	120	約1.4	ATコントローラなし※6
			60A 75A 100A	F30・F100							
	協約形 サーキットブレーカ	2P	5A 10A 15A 20A 30A 40A 50A 60A 75A 100A	—							
(受)	協約形 漏電ブレーカ	3P	5A 10A 15A 20A 30A 40A 50A	F15・F30 F100※4	単相3線※5 三相3線		150	150	120	約1.8	
			60A 75A 100A	F30・F100							
	協約形 サーキットブレーカ	3P	5A 10A 15A 20A 30A 40A 50A 60A 75A 100A	—							

※3. 適用ブレーカは日東工業製JIS協約形ブレーカになります。
※4. 定格感度電流F100mAはブレーカ容量5A、10A、15Aには対応しておりません。
※5. 相線式が単相3線の場合、ブレーカ容量により中性線欠相保護付ブレーカの製作も承ります。（中性線欠相保護付ブレーカの場合、標準品と価格が異なります。）
※6. 遠隔操作装置においてATコントローラ付きのタイプはありません。

■価格につきましては、別途お問合わせください。
■上記商品は、2025年4月より順次仕様変更（協約形ブレーカのモデルチェンジ）をさせていただきますのでご了承ください。

ご注意 ご注文の際は、必ず「遠隔操作装置」とご指示願います。

■ご注文方法

上記表中より必要項目をご選定ください。【例】遠隔操作装置、協約形漏電ブレーカ、2P、30A、F30mA、相線式　単相2線、定格操作電圧 AC100V

EB 普及形エンクローズブレーカ

外部要因からブレーカを保護する箱入ブレーカ

- 鉄製キャビネットに収納していますので、外部からの機械的衝撃などからブレーカを保護します。
- ビル、工場、店舗現場などにおける分岐用・手元開閉器に適しています。

キャビネット材質	鉄
塗　装　色	ライトベージュ色(5Y7/1) LB色(日塗工P25-70B)





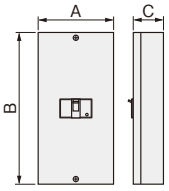

EB53NB 3P 30A

ライトベージュ塗装
LB色(5Y7/1)
日塗工P25-70B

屋内用

EB-N サーキットブレーカ※1

納期区分	形式番号	極数	定格電流	標準収納ブレーカ※2			標準価格 円	外形寸法 mm A(ヨコ)	B(タテ)	C(フカサ)	質量 kg
②	EB33N	3P	15A　20A	NE53CX(協約形)			14,000	150	200	80	2.2
◎			30A								
②	EB53NB	3P	30A(7.5kW)　40A	NE53A			15,500	200	300	80	3.7
◎			50A(11kW)								
②	EB63NB	3P	60A(15kW)	NE63A			15,500				〃
②	EB103NB	3P	60A(15kW)　75A(18.5kW)	NE103A			28,000	200	400	80	5.3
◎			100A(22kW)								
②	EB153NB	3P	125A(30kW) 150A(37kW)	NE153A			35,500				〃
②	EB223NB	3P	175A(45kW)　225A(55kW)	NE223			57,500	250	500	120	8.7
◎			200A								
②	EB253NB	3P	250A	NE253			68,500				〃

EB-E 漏電ブレーカ※1

納期区分	形式番号	極数	定格電流	標準収納ブレーカ※2			標準価格 円	外形寸法 mm A(ヨコ)	B(タテ)	C(フカサ)	質量 kg
②	EB33E	3P	15A　20A	GE53CX F30(30mA) (協約形)			21,500	150	200	80	2.2
◎			30A								
②	EB53EB	3P	30A(7.5kW)　40A	GE53A　F30H 30mA 100-200-415V			23,500	200	300	80	3.7
◎			50A(11kW)								
②	EB63EB	3P	60A(15kW)	GE63A　F100H 100mA 100-200-415V			24,500				〃
②	EB103EB	3P	60A(15kW)　75A(18.5kW)	GE103A　FVH 100／200mA切換 100-200-415V			37,000	200	400	80	5.3
◎			100A(22kW)								
②	EB153EB	3P	125A(30kW) 150A(37kW)	GE153A　FVH 100／200mA切換 100-200-415V			48,500				〃
②	EB223EB	3P	175A(45kW)　225A(55kW)	GE223　FVH 100／200／500mA切換 100-200-415V			66,500	250	500	120	8.7
◎			200A								
②	EB253EB	3P	250A	GE253　FVH 100／200／500mA切換 100-200-415V			73,500				〃

※1. トップランナーモータをご採用の際は、ご注意願います。モータの始動条件は897頁をご参照ください。
※2. 標準搭載以外のブレーカについてはお問合わせください。
■上記一部商品は、2024年11月より順次仕様変更(協約形ブレーカのモデルチェンジ)をさせていただきますのでご了承ください。
■上記一部商品は、2025年10月より納期区分の変更(①→②)をさせていただきましたのでご了承ください。
■ブレーカの容量変更も承りますので、詳細は組替仕様(891頁)をご参照ください。
■定格短時間耐電流がブレーカの定格遮断容量と異なるものもあります。

関連商品

コンセント盤

P.1288-1289

- 生産設備および機械設備周辺機器への電源供給用にご利用ください。







WEB 防塵・防水形エンクローズブレーカ

屋内用 保護等級 IP54　粉体塗装

防塵、防水仕様のキャビネットに搭載した箱入ブレーカ

- 水滴、埃、木屑、鉄屑などが入りにくい防塵、防水仕様の鉄製キャビネットを使用しています。
- ハンドル部、キャビネット部と2箇所の施錠ができますので、誤操作によるトラブルを防ぎます。

キャビネット材質	鉄
塗装色	ライトベージュ色(5Y7/1) LB色(日塗工P25-70B)

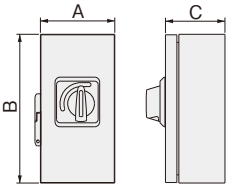



WEB100NB 3P 100A



WEB200N 3P 200A



WEB600N 3P 600A

屋内用 IP54

ライトベージュ塗装
LB色(5Y7/1)
日塗工P25-70B

屋内用 WEB-N サーキットブレーカ※1

納期区分	品名 形式番号	極数	記号 定格電流	標準収納ブレーカ			標準価格 円	外形寸法 mm A(ヨコ)	B(タテ)	C(フカサ)	質量 kg
②	**WEB30N**	3P	15A 20A 30A	NE53CX(協約形)			26,500	150	300	120	4.0
②	**WEB50NB**	3P	30A(7.5kW) 40A 50A(11kW)※2	NE53A			37,000				4.2
②	**WEB100NB**	3P	60A(15kW)75A(18.5kW) 100A(22kW)※3	NE103A			47,500	200	400	120	6.8
②	**WEB200N**	3P	175A(45kW) 200A 225A(55kW)※4	NE223			86,500	250	500	160	10.8
②	**WEB400N**	3P	300A※5	NE403A			162,000	350	900	180	30.0
◎			400A								
◎	**WEB600N**	3P	600A※6	NE603Y			414,000	400	1,100		35.3

WEB-E 漏電ブレーカ※1

屋内用 IP54

納期区分	品名 形式番号	極数	記号 定格電流	標準収納ブレーカ			標準価格 円	外形寸法 mm A(ヨコ)	B(タテ)	C(フカサ)	質量 kg
②	**WEB30E**	3P	15A 20A 30A	GE53CX F30mA (協約形)			33,000	150	300	120	4.2
②	**WEB50EB**	3P	30A(7.5kW) 40A 50A(11kW)	GE53A F30H 〔30mA 100-200-415V〕			41,500				4.4
②			60A(15kW)	GE63A F100H 〔100mA 100-200-415V〕							
②	**WEB100EB**	3P	60A(15kW)75A(18.5kW) 100A(22kW)※3	GE103A FVH 〔100／200mA切換 100-200-415V〕			59,000	200	400	120	7.1
②	**WEB200E**	3P	175A(45kW) 200A 225A(55kW)※4	GE223 FVH 〔100／200／500mA切換 100-200-415V〕			95,500	250	500	160	11.0
②	**WEB400E**	3P	300A※5 400A	GE403A FVH 〔100／200／500mA切換 100-200-415V〕			184,000	350	900	180	31.2
②	**WEB600E**	3P	600A※6	GE603Y FDVH 高速/時延切替形 〔100/200/500/1000mA切換 100-200-415V〕			463,000	400	1,100		40.2

※1. トップランナーモータをご採用の際は、ご注意願います。モータの始動条件は897頁をご参照ください。
※2. 定格電流60A(15kW)への変更も承りますので別途ご用命ください。
※3. 定格電流150A(37kW)への変更も承りますので別途ご用命ください。
※4. 定格電流250Aへの変更も承りますので別途ご用命ください。
※5. 定格電流350Aへの変更も承りますので別途ご用命ください。
※6. 定格電流500Aへの変更も承りますので別途ご用命ください。納期につきましては、別途お問合わせください。

■上記一部商品は、2024年11月より順次仕様変更(協約形ブレーカのモデルチェンジ)をさせていただきますのでご了承ください。
■上記一部商品は、2025年10月より納期区分の変更(①→②)をさせていただきましたのでご了承ください。
■ブレーカの容量変更も承りますので、詳細は組替仕様(891頁)をご参照ください。
■定格短時間耐電流がブレーカの定格遮断容量と異なるものもあります。

EB WEB エンクローズブレーカ組替仕様

■ブレーカ組替仕様

ブレーカ容量を組替えの場合は、

右記の 組替価格 を加算してください。

価格は 組替価格 ＋ ブレーカの差額 です。

ご注意 ブレーカ容量の組替えは、標準収納ブレーカのアンペフレーム（AF）範囲内になります。

組替価格

主幹ブレーカ容量			標準価格 円
60A以下			3,950
150A以下			3,950
250A以下			3,950
400A以下			3,950

■600Aタイプのブレーカ組替えも承りますので、詳細は別途お問合わせください。
■他社製のブレーカは搭載できません。

MB MB配電函※1

コンパクトなモータ開閉器用のプラスチック製箱入ブレーカ

- モータの手元開閉器として適しています。
- プラスチックケースですので感電のおそれが少なく、アース工事も不要です。

ライトベージュ塗装
LB色（5Y7/1）
日塗工P25-70B

キャビネット材質	ABS樹脂
色彩	ライトベージュ色（5Y7/1）



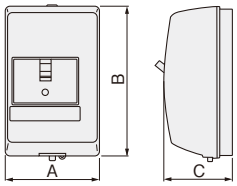

MB53X 3P 30A

屋内用

モデルチェンジ品は従来品（旧品名記号）の在庫がなくなり次第、販売します

モデルチェンジ

納期区分	品名記号 形式番号	極数	定格電流	電動機容量 kW	収納ブレーカ			標準価格 円	外形寸法 mm A（ヨコ）	B（タテ）	C（フカサ）	質量 kg	旧品名記号
◎	**MB53X**	3P	1.4A	0.2	NE53CX ※2			5,750	100	158	72	0.67	MB53
			2.6A	0.4				5,750					
			4.2A	0.75				5,750					
			5A	—				5,750					
			5.5A	1.0				5,750					
			7.4A	1.5				5,750					
			9A	1.9				5,750					
			10A	2.2				5,750					
			15A	—				5,750					
			16A	3.7				5,750					
			20A	—				5,750					
			25A	5.5				5,750					
			30A	—				5,750					
			32A	7.5				5,750					
			40A	—				7,750					
			45A	11				7,750					
			50A	—				7,750					

※1. トップランナーモータをご採用の際はご注意願います。モータの始動条件は897頁をご参照ください。
※2. 60A以上への組み替えは対応できません。

■上記商品は、2024年11月より順次仕様変更（協約形ブレーカのモデルチェンジ）をさせていただきますのでご了承ください。

ご注意 最大接続電線は14㎟です。

PEB OPEB プラスチックエンクローズブレーカ

屋内用 保護等級 IP2XC PEB　屋外用 保護等級 IP43 OPEB

安全性・環境に配慮した手元開閉器

- キャビネットは最高部類の難燃グレード5VB(UL94)で安全性を高めています。またハロゲンフリーで環境にも配慮しています。
- ブレーカ操作部は半透明小窓付(屋内用は開閉式)で、誤操作を防止します。
- 上下面(防雨形は下面)にノックアウト・ブッシング付です。
- 中継用アース端子(M5×2)は標準で装備しています。
- ドアは施錠用の南京錠取付穴(φ8)付です。

〈用途〉各種機械・設備の電源などでご使用ください。

キャビネット材質	PC+ABS
色　　彩	Nホワイトグレー色(N8.5)


PEB60N


PEB60・100N 3P
(サーキットブレーカ)

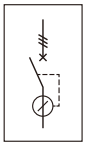
PEB60・100E 3P
(漏電ブレーカ)

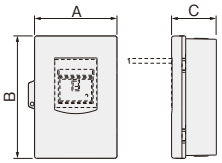

屋内用 **IP2XC**
Nホワイトグレー色(N8.5)

基本タイプ・屋内用　露出専用

PEB-N サーキットブレーカ※1

納期区分	形式番号	極数	定格電流※2	収納ブレーカ			標準価格 円	外形寸法 mm A(ヨコ)	B(タテ)	C(フカサ)	定格電圧
◎	**PEB60N**	2P	15A(0.75kW) 20A 30A 40A 50A	NE52CX			8,600	175	260	95	単相2線式 100V 200V
			60A	NE62CX			8,600				
◎	**PEB60N**	3P	1.4A(0.2kW) 2.6A(0.4kW) 4.2A(0.75kW) 5A 5.5A(1.0kW) 7.4A(1.5kW) 9A(1.9kW) 10A(2.2kW) 15A 20A 25A(5.5kW) 30A 40A 50A	NE53CX			9,800	175	260	95	単相3線式 100/200V 三相3線式 200V
			60A(15kW)	NE63CX							
◎	**PEB100N**	3P	60A(15kW)75A(18.5kW)100A(22kW)	NE103CX			24,500	195	320	95	単相3線式 100/200V 三相3線式 200V

PEB-E 漏電ブレーカ(定格感度電流30mA)※1※4

◎	**PEB60E**	2P	15A(0.75kW) 20A 30A 40A 50A	GE52CX			17,000	175	260	95	単相2線式 100V 200V
			60A	GE62CX			17,000				
◎	**PEB60E**	3P	15A 20A 30A 40A 50A	GE53CX			17,500	175	260	95	単相3線式 100/200V 三相3線式 200V
			60A(15kW)	GE63CX			17,500				
◎	**PEB100E**	3P	60A(15kW)75A(18.5kW)100A(22kW)	GE103CX			36,500	195	320	95	単相3線式 100/200V 三相3線式 200V

PEB-T ノントリップスイッチ

◎	**PEB60NT**	2P	30A	NT32X			7,750	175	260	95	単相2線式 100V 200V
◎	**PEB60NT**	3P	30A	NT33X			8,900	175	260	95	単相3線式 100/200V 三相3線式 200V


OPEB60E


OPEB60N 3P
(サーキットブレーカ)

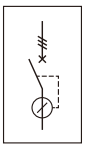
OPEB60E 3P
(漏電ブレーカ)

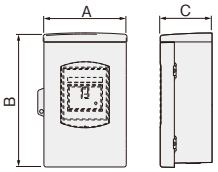

屋外用(防雨形) **IP43**
Nホワイトグレー色(N8.5)

基本タイプ・屋外用(防雨形)　露出専用

- 屋根付のため屋外で使用可能です。

OPEB-N サーキットブレーカ※1※3

納期区分	形式番号	極数	定格電流※2	収納ブレーカ			標準価格 円	外形寸法 mm A(ヨコ)	B(タテ)	C(フカサ)	定格電圧
②	**OPEB60N**	2P	15A(0.75kW)20A 30A 40A 50A	NE52CX			10,500	178	285	110	単相2線式 100V 200V
			60A	NE62CX			10,500				
◎	**OPEB60N**	3P	15A 20A 30A 40A 50A	NE53CX			11,500	178	285	110	単相3線式 100/200V 三相3線式 200V
			60A(15kW)	NE63CX			11,500				

OPEB-E 漏電ブレーカ(定格感度電流30mA)※1※3※4

②	**OPEB60E**	2P	15A(0.75kW)20A 30A 40A 50A	GE52CX			19,000	178	285	110	単相2線式 100V 200V
			60A	GE62CX			19,000				
◎	**OPEB60E**	3P	15A 20A 30A 40A 50A	GE53CX			19,500	178	285	110	単相3線式 100/200V 三相3線式 200V
			60A(15kW)	GE63CX			19,500				

※1. トップランナーモータをご採用の際はご注意願います。モータの始動条件は897頁をご参照ください。
※2. (○○kW)は適用電動機容量 kW　三相200V、単相100Vを表しています。※3. OPEB60N・60Eタイプは、収納ブレーカを75A・100Aへの変更はできません。
※4. 太陽光発電システムなど系統連系用に限り、逆接続可能型として使用可能です。
分散型電源用ブレーカ(太陽光発電、ガス発電など)を追加する場合にもご利用できます。

■外形寸法、ヨコ寸法にはドア取手部は含まれません。
■上記商品は、2024年11月より順次仕様変更(協約形ブレーカのモデルチェンジ)をさせていただきますのでご了承ください。
■上記一部商品は、2025年10月より納期区分の変更(①→②)をさせていただきましたのでご了承ください。

ご注意 1.単相3線式100/200Vで使用する場合は中性線の欠相保護はできません。
2.屋外用(防雨形)は、斜め下からの風雨などにさらされる場所(高所など)へのご使用はお避けください。
凹凸のある場所へ無理に取り付けますと、本体がひずみ内部に雨水などが入ることがあります。

PEB OPEB プラスチックエンクローズブレーカ

屋内用 保護等級 IP2XC PEB　屋外用 保護等級 IP43 OPEB

電気温水器用(鉄製基板付)※1・屋外用(防雨形)

露出専用

キャビネット材質	PC+ABS
色彩	Nホワイトグレー色(N8.5)



OPEB60NE



OPEB60NE 2P

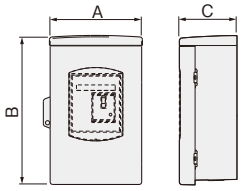

屋外用(防雨形) **IP43**

Nホワイトグレー色(N8.5)

OPEB-NE サーキットブレーカ※2

納期区分	品名 形式番号	記号 極数	定格電流	収納ブレーカ			標準価格 円	外形寸法 mm A(ヨコ)	B(タテ)	C(フカサ)	定格電圧
◎	**OPEB60NE**	2P	20A 30A 40A 50A	NE52CX			10,500	178	285	110	単相2線式 200V

コンセント付・屋内用 露出専用





PEB60NC202

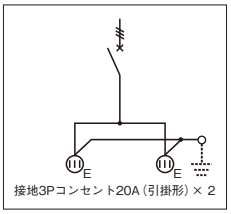

PEB60NC202
(サーキットブレーカ)

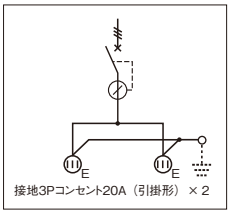

PEB60EC202
(漏電ブレーカ)

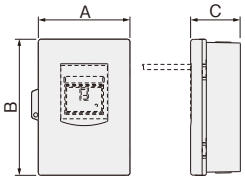

屋内用 **IP2XC**

Nホワイトグレー色(N8.5)

PEB-NC サーキットブレーカ※2※3

納期区分	品名 形式番号	記号 極数	定格電流	収納ブレーカ			標準価格 円	外形寸法 mm A(ヨコ)	B(タテ)	C(フカサ)	定格電圧	摘要
◎	**PEB60NC152**	2P	20A	NE52CX			15,500	175	260	95	単相2線式 100V	単相100V引掛形 接地2Pコンセント15A 2コ
◎	**PEB60NC202**	3P	20A	NE53CX			19,500	175	260	95	三相3線式 200V	三相200V引掛形 接地3Pコンセント20A 2コ
◎	**PEB60NC302**		30A				26,500					三相200V引掛形 接地3Pコンセント30A 2コ

PEB-EC 漏電ブレーカ(定格感度電流30mA)※2※3

納期区分	品名 形式番号	記号 極数	定格電流	収納ブレーカ			標準価格 円	外形寸法 mm A(ヨコ)	B(タテ)	C(フカサ)	定格電圧	摘要
◎	**PEB60EC152**	2P	20A	GE52CX			24,000	175	260	95	単相2線式 100V	単相100V引掛形 接地2Pコンセント15A 2コ
◎	**PEB60EC202**	3P	20A	GE53CX			27,500	175	260	95	三相3線式 200V	三相200V引掛形 接地3Pコンセント20A 2コ
◎	**PEB60EC302**		30A				34,500					三相200V引掛形 接地3Pコンセント30A 2コ

※1. 内線規程(JEAC8001-2022)3545節 深夜電力機器の施設 3545-3 2.〔配線用遮断器の施設〕による。
※2. トップランナーモータをご採用の際はご注意願います。モータの始動条件は897頁をご参照ください。
※3. ブレーカの定格電流は変更できません。
■外形寸法、ヨコ寸法にはドア取手部は含まれません。
■上記商品は、2024年11月より順次仕様変更(協約形ブレーカのモデルチェンジ)をさせていただきますのでご了承ください。

ご注意 屋外用(防雨形)は、斜め下からの風雨などにさらされる場所(高所など)へのご使用はお避けください。
凹凸のある場所へ無理に取り付けますと、本体がひずみ内部に雨水などが入ることがあります。

PEB OPEB プラスチックエンクローズブレーカ

屋内用 保護等級 IP2XC PEB　屋外用 保護等級 IP43 OPEB

コンセント付・屋外用(防雨形)

露出専用



OPEB60EC201



OPEB60EC201

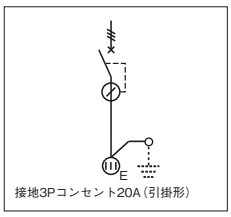

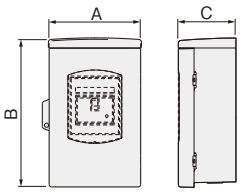

OPEB-EC 漏電ブレーカ (定格感度電流30mA)※1※2

屋外用(防雨形) **IP43**
Nホワイトグレー色(N8.5)

納期区分	品名 形式番号	記号 極数	記号 定格電流	収納ブレーカ			標準価格 円	外形寸法 mm A(ヨコ)	B(タテ)	C(フカサ)	定格電圧	摘要
◎	**OPEB60EC151**	2P	20A	GE52CX			22,500	178	285	110	単相2線式 100V	単相100V引掛形 ※3 接地2Pコンセント15A 1コ
◎	**OPEB60EC201**	3P	20A	GE53CX			24,500	178	285	110	三相3線式 200V	三相200V引掛形 ※3 接地3Pコンセント20A 1コ
◎	**OPEB60EC301**	3P	30A	GE53CX			28,000	178	285	110	三相3線式 200V	三相200V引掛形 ※3 接地3Pコンセント30A 1コ

※1. トップランナーモータをご採用の際はご注意願います。モータの始動条件は897頁をご参照ください。
※2. ブレーカの定格電流は変更できません。
※3. コンセント2コへの変更はできません。
■外形寸法、ヨコ寸法にはドア取手部は含まれません。
■上記商品は、2024年11月より順次仕様変更(協約形ブレーカのモデルチェンジ)をさせていただきますのでご了承ください。
ご注意 屋外用(防雨形)は、斜め下からの風雨などにさらされる場所(高所など)へのご使用はお避けください。
凹凸のある場所へ無理に取り付けますと、本体がひずみ内部に雨水などが入ることがあります。

■使用コンセントおよび適合プラグ

品名記号	コンセント定格	コンセント型番(アメリカン電機製)	適合プラグ型番	アメリカン電機製	パナソニック製
PEB60NC152	引掛形 接地2P 15A 125V	3110-P	PEB	3112N、3112R	WF6315
PEB60EC152					
OPEB60EC151			OPEB	防水形 R102	防水形 WF8315K
PEB60NC202	引掛形 接地3P 20A 250V	4220-P	PEB	4222N、4222R	WF6420
PEB60EC202					
OPEB60EC201			OPEB	防水形 4222RW	防水形 WF8420K
PEB60NC302	引掛形 接地3P 30A 250V	4320-P-L15 (NEMA L15-30)	PEB	4322N-L15 4322R-L15	—
PEB60EC302					
OPEB60EC301			OPEB	防水形 4322RW-L15	—

ご注意 1. 上記適合プラグは製品に付属されておりませんのでご注意ください。 2. コンセントにプラグを接続していない状態で屋外へ放置しないでください。

■コンセントの変更について

品名記号	標準品 使用コンセント	変更可能コンセント		変更可能コンセントの適合プラグ型番	
PEB60NC152	引掛形 接地2P 15A 125V 3110-P	PEB	引掛形 接地2P 15A 125V 3110-P-L5(アメリカン電機製)	3112N-L5(アメリカン電機製)	
PEB60EC152					
OPEB60EC151		OPEB	———	———	
PEB60NC202	引掛形 接地3P 20A 250V 4220-P	———		———	
PEB60EC202					
OPEB60EC201					
PEB60NC302	引掛形 接地3P 30A 250V 4320-P-L15	引掛形 接地3P 30A 250V 4320-P(アメリカン電機製)		PEB	4322N、4322R(アメリカン電機製)
PEB60EC302				OPEB	防水形 4322RW(アメリカン電機製)
OPEB60EC301		引掛形 接地3P 20A 250V 4220-P(アメリカン電機製)		PEB	4222N、4222R(アメリカン電機製) WF6420(パナソニック製)
				OPEB	防水形 4222RW(アメリカン電機製) 防水形 WF8420K(パナソニック製)

ご注意 コンセントを変更する場合の価格・納期につきましては別途お問合わせください。

■プラスチックエンクローズブレーカ 基本タイプ・組替仕様

標準品を組み替えの場合は、
右記の 組替価格 を加算してください。
組替仕様が複数の場合は一度だけ加算してください。

■ブレーカの変更(60N・60Eタイプは75A・100Aへの変更はできません。)
価格は 組替価格 + ブレーカの差額 です。

■協約形3Pの範囲内でブレーカの追加・容量変更を承りますので、別途ご用命ください。
ご注意 ブレーカ容量の組替えは、標準収納ブレーカのアンペフレーム(AF)範囲内になります。

■ブレーカスペースの対応(ブレーカなし)も承りますのでご用命ください。

組替価格

収納ブレーカ容量			標準価格 円
60A以下			2,950
100A以下			2,950



NX51A + NE52CX 2P 取付例



NX51A(3コ) 取付例

ブレーカ 使用上のご注意

正しく安全にお使いいただくため、ご使用の前に「取扱説明書」を必ずお読みください。

保管と運搬

保管上のご注意

1.梱包状態で保管してください。

2.高温、多湿、塵埃、直射日光、腐食性ガスなどの雰囲気で長時間保管しないでください。
保管温度：−25℃～+55℃（および24時間を超えない短期間で70℃以下で、かつ結露および氷結があってはならない。）

輸送・運搬上のご注意

1.輸送・運送の際は、過度の振動衝撃を加えたり落としたりしないでください。

2.ブレーカ本体を運搬する場合は、付属装置のリード線やスタッド端子やフラッシュプレートなどを持って運搬しないでください。落下による事故や故障の原因になります。

標準使用条件

ブレーカの定格電流は基準周囲温度40℃（一部機種は25℃）で調整しています。周囲温度が40℃と大幅にことなる場合は、温度補正曲線により定格電流を補正してください。

周囲温度	-5℃～+40℃ （ただし、24時間の平均値は35℃を超えないものとする。）
相対湿度	85％以下（最高温度40℃）
標　高	2,000m以下
雰囲気	過度の水蒸気、油蒸気、煙、塵埃、腐食性ガスなどが存在しないこと。虫の侵入しない雰囲気。異常な振動、衝撃を受けない状態。
周波数	50Hz～60Hz

⚠ 注意

(1)電気工事は有資格者(電気工事士)が行ってください。

(2)配線作業は電気が来ていないことを確認の上、行ってください。

●漏電ブレーカとサーキットブレーカは日本産業規格JIS C8201-2-2、JIS C 8221,JIS C 8222(漏電遮断器):JIS C 8201-2-1、JIS C 8211(配線用遮断器)に基づき製造しています。

選定と取付

(1)使用電圧

漏電ブレーカ、単３中性線欠相保護付ブレーカ、漏電警報付サーキットブレーカの使用電圧は、右表の適用電路電圧例に合わせてご使用ください。
ノントリップスイッチは定格電圧が最大使用可能電圧となります。

■漏電保護機能の動作可能な電圧変動範囲

定格電圧 V（銘板表示）	電圧変動範囲 V	適用電路電圧例 V
100	80～121	100,110
100-100/200（単3）両用	80～220	100,110,100/200（単3）,110/220（単3）
100-200両用	80～220	100,110,200,220
100-100/200（単3）-200共用	80～220	100,110,100/200（単3）,110/220（単3）,200,220
100-200-240共用	80～264	100,110,200,220,240
100/200（単3）	170～220（単3欠相保護付）	100/200（単3）,110/220（単3）
200	160～220	200,220
200-415両用	160～460	200,220,240,254,265,380,400,415,440※
100-200-415共用	80～460	100,110,200,220,240,254,265,380,400,415,440※
200-240両用	160～264	200,220,240

※ 定格電圧200-415V両用、100-200-415V共用の漏電ブレーカは回路電圧440Vの電路で使用可能ですが、上限値は460Vとしてください。

(2)３極ブレーカを単相3線式回路に使用する場合

中性線を中極に電圧線を左右極に接続してください。また単相２線に接続する場合は、左右極を使用してください。
なお、単３中性線欠相保護付ブレーカは漏電ブレーカ・サーキットブレーカともに単相２線には、使用できません。

(3)インバータ対応

当社漏電ブレーカはインバータ対応品です。
ブレーカはインバータの二次側で使用できません。
ブレーカの定格電流は、インバータの高調波成分による特性変化を考慮して約1.4倍のものを選定してください。
モータ制御などの高調波成分を多く含んだインバータ回路に完全電磁式ブレーカを使用すると著しく温度が上昇します。高調波成分を多く含んだインバータ回路には熱動-電磁式のブレーカを選定してください。

(4)不要動作の防止（漏電ブレーカ）

雷インパルス不動作試験、放射電磁波不動作試験、高調波電流重畳引外し、高周波電流重畳引外しなど、JIS C 8201-2-2,JIS C 8221,JIS C 8222に基づき漏電ブレーカが不要動作のないことを確認しております。

取付角度による定格電流値の変化率の例

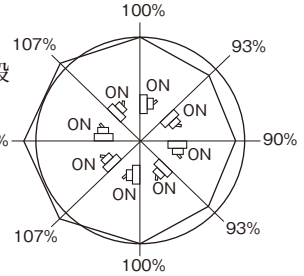

(5)周囲温度

過電流引外し方式が熱動ー電磁式ブレーカは、基準周囲温度40℃（一部機種は25℃）で定格電流を設定しています。 周囲温度が異なる場合は温度補正曲線により定格電流を補正の上ご使用ください。
ブレーカは周囲環境などを考慮し、一般的に定格電流の80％以下での使用をおすすめします。

(6)取付姿勢

過電流引外し方式が完全電磁式のブレーカは、取付姿勢により過電流引外し特性が変化しますので取付角度にご注意ください。
垂直方向での使用をおすすめします。過電流引外し方式が熱動ー電磁式と電子式のブレーカは、取付姿勢による影響はほとんどありません。

(7)端子カバーの上部に設けてある穴について

検電用の穴ですので、この穴を使用して端子ねじの締付け緩めをしないでください。

(8)更新推奨時期と製品寿命について

一般社団法人 日本電機工業会の報告書では、通常の保守・点検を行って使用した場合に、老朽化などにより、新品と交換した方が経済的に有利と考える更新推奨時期を、産業用は15年、住宅分電盤用は13年を目安として決めています。
なお、寿命については種々のストレスや経年的な劣化などにより、電気的、機械的性能が低下して、使用上の信頼性や安全性が維持できなくなるまでの期間です。
JIS規格では、ブレーカの開閉耐久回数を右表のように規定しています。

ブレーカの開閉耐久回数（JIS C 8201-2-1、JIS C 8201-2-2）

アンペアフレームの最大定格電流(A)	開閉ひん度（回／時間）	開閉耐久回数		
		通　電	無通電	合　計
100以下	120	1500	8500	10000
101～315	120	1000	7000	8000
316～630	60	1000	4000	5000
631～2500	20	500	2500	3000

ブレーカの開閉耐久回数（JIS C 8211、JIS C 8222）

定格電流(A)	開閉ひん度（回／時間）	開閉耐久回数		
		通　電	無通電	合　計
32以下	240	4000	0	4000
33～	120			

感震ブレーカー 設置場所の選定とご使用について

●感震ブレーカーは震度5強相当以上で動作しますが、取り付けた位置で感知するため、設置状況、場所などによって気象庁の発表する震度とは異なる震度で動作するおそれがあります。一般的に設置場所が高くなるほど地震や振動による揺れが大きくなります。

●地震波に類似した振動が発生する場所では感震機能が動作するおそれがあります。設置場所においてあらかじめ誤動作が起こらないことを確認し、本製品を設置してください。

〈誤動作の可能性がある場所の事例〉

- 大型のドアや引戸の近く
- 連続して振動、衝撃を発生させる機器、設備の近く
- アンカーなどで固定されていない盤への取り付け
- 強度が低い壁面への取り付け
- 電磁接触器などの近く
- IECレールへの取り付け
- 建物の修繕工事など

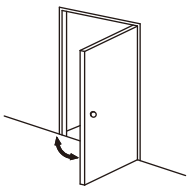
大型ドアや引戸の近く

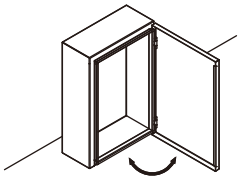
アンカーなどで固定されていない盤への取り付け


電磁接触器などの近く

定期点検

ブレーカの性能を維持し、不測の事故を未然に防止するためには定期的な点検が必要です。点検は、設備の運転開始から1ヵ月前後に1回、その後は使用環境に応じた点検間隔で定期点検する必要があります。

点検の目安

空気がいつも清潔で乾燥している場所	2～3年に1回
屋内で塵埃などの少ない腐食性ガスのない場所	1年に1回
亜硫酸、硫化水素、塩分、高湿などのガスが含まれ、塵埃の少ない場所	6ヵ月に1回以上

⚠ 注意

1～6の項目は電圧が印加されていないことを確認してから点検をしてください。保守・点検は専門知識を有する人が行ってください。

点検項目	判定基準	不良の場合の処置
1. 端子ねじの緩みがないか	緩みのないこと	緩みがあれば規定の適正締付トルクで増締めしてください。適正締付トルクは875・876頁をご参照ください
2. 塵埃、油などの付着がないか	端子まわりはきれいになっていること	乾燥したきれいな布で拭き取る
3. カバー、ベースに亀裂、破損がないか	亀裂、破損がないこと	新品と交換してください
4. ハンドルによる開閉がスムーズに行えるか	スムーズに操作できること	開閉がスムーズでないものは新品と交換する
5. 異常温度上昇はないか	目視により絶縁ケースや端子部分に過熱による変色のないこと	新品と交換してください (銀めっきの多少の変色は問題はない)
6. 500V絶縁抵抗計で絶縁抵抗を測定する	5MΩ以上であること	5MΩ未満のものは、新品と交換してください
7. 時々、電圧印加状態でテストボタンを押して動作を確認（漏電ブレーカ・単3中性線欠相保護付ブレーカ）	確実に動作し再閉路できること	動作不良の場合、新品と交換してください (注：動作不良の場合、テストボタンを5秒以上押し続けないでください。焼損のおそれがあります)

ブレーカ(配線をしていない状態)の絶縁抵抗測定および耐電圧試験について

漏電ブレーカ、単3中性線欠相保護付漏電ブレーカ、単3中性線欠相保護付サーキットブレーカ、漏電警報(表示)付サーキットブレーカ、電子式ブレーカ、感震ブレーカーなどを測定する場合

●絶縁抵抗測定

500V以下の絶縁抵抗計をご使用ください。表2の×印のところの測定は行わないでください。誤って電圧を印加しますと内部の電子回路を破損することがあります。またその時の抵抗値はほぼ零(Ω)です。

表2

測定箇所＼試験		絶縁抵抗測定		耐電圧試験	
ハンドルの状態		ON	OFF	ON	OFF
充電部－大地間※1		○	○	○	○
左－中、中－右極間※1		○	○	○	○
左－右極間	電源側	×※2	○	×	○
	負荷側	×※2	×※2	×	×
電源－負荷端子間		－	○	－	○

※1. 単3中性線欠相保護付ブレーカは測定できません。
ただし、過電圧検出リード線(白)を電路から外し、絶縁テープなどで絶縁した場合は測定可能です。

※2. 線間の絶縁抵抗を測定する場合は、ブレーカの端子から電線を外し、電線側で測定してください。(右図参照)

●耐電圧試験

表2の×印のところに試験電圧を印加しないでください。誤って試験電圧を印加した場合は、内部の電子回路を破損するおそれがあります。

耐電圧試験は表3を基準としています。これ以上の耐電圧試験は行わないでください。

表3　単位:V

主回路		補助回路または制御回路※3	
定格絶縁電圧	試験電圧(交流分実効値)	操作回路の定格絶縁電圧	試験電圧(交流分実効値)
Ui ≦ 300	2000	Uis ≦ 60	1000
300 < Ui ≦ 690	2500	60 < Uis	2Uis + 1000 (最小 1500)

※3. 端子一括と大地間のみです。

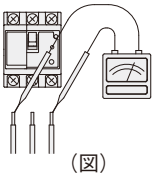
(図)

トップランナーモータ採用時のブレーカ選定に関するご注意

■モータブレーカ・モータ保護兼用ブレーカとして使用する場合のモータの始動条件について

トップランナーモータ※1など、電動機の始動条件が 表1 と異なる場合、ブレーカが動作する可能性がありますので、ご注意ください。

※1. トップランナーモータとは2015年から規制が開始された三相誘導電動機のトップランナー基準に対応したモータの呼称となります。

表1 〈モータの始動条件〉

アンペアフレーム		600%始動時間制限(sec)	始動突入制限
協約形	50AF・60AF・100AF	2	750%
経済形	50AF・60AF	2	700%
	100AF	2	800%
	150AF	4	
	225AF	6	900%

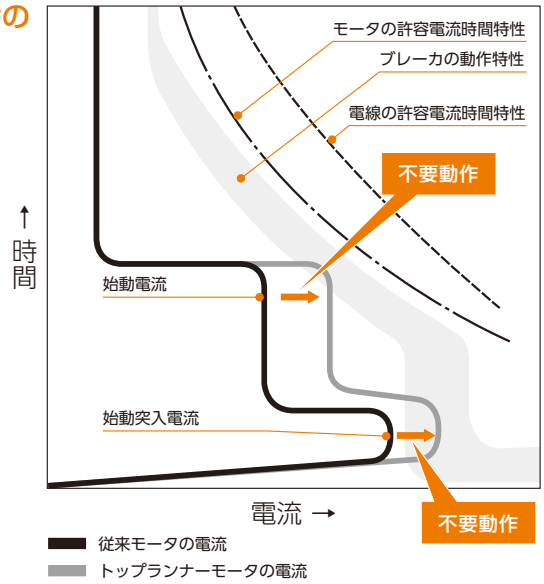

〈モータ回路保護協調曲線(モータブレーカの場合)〉

■ブレーカと電磁開閉器の組み合わせによる保護の場合

電動機分岐回路用ブレーカの選定（直入れ始動、スターデルタ始動）

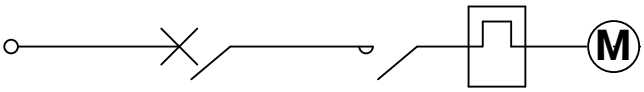

ブレーカ　電磁開閉器（電磁接触器+サーマルリレー）　モータ

この選定表では電動機の過負荷保護を電磁開閉器により行い、回路の短絡保護をブレーカで行います。

AC200-220V　三相誘導電動機用（200V 電動機 1 台の場合）※2

始動方法	定格出力 kW	全負荷電流 A	ブレーカ定格電流 A	遮断容量 kA(sym) 2.5		5		10		35		50		85
直入れ始動	0.2	1.8	15			NE53CX NX53	GE53CX GX53	NE53A				NE53SU NE103SU		
	0.4	3.2	15			NE53CX NX53	GE53CX GX53	NE53A				NE53SU NE103SU		
	0.75	4.6	15			NE53CX NX53	GE53CX GX53	NE53A	GE53A			NE53SU NE103SU		
	1.5	8	30			NE53CX NX53	GE53CX GX53	NE53A	GE53A			NE53SU NE103SU		
	2.2	11.1	40			NE53CX NX53	GE53CX GX53	NE53A	GE53A			NE53SU NE103SU		
	3.7	16.8	60	NX63	GX63	NE103CX	GE103CX	NE63A	GE63A	NE103A	GE103A	NE103SU		
	5.5	24.6	75			NE103CX	GE103CX			NE103A	GE103A	NE103SU		
	7.5	34	125			NE123CX	GE123CX			NE153A NE223	GE153A GE223	NE123SU		NE223SU
	11	48	125							NE153A NE223	GE153A GE223			NE223SU
	15	64	125							NE153A NE223	GE153A GE223			NE223SU
	18.5	79	150							NE153A NE223	GE153A GE223			NE223SU
	22	92	175							NE223	GE223			NE223SU
	30	124	225							NE223	GE223			NE223SU NE403SU
	37	152	300									NE403A	GE403A	NE403SU
Y-Δ始動	5.5	24.6	60	NX63	GX63	NE103CX	GE103CX	NE63A	GE63A	NE103A	GE103A	NE103SU		
	7.5	34	75			NE103CX	GE103CX			NE103A	GE103A	NE103SU		
	11	48	125			NE123CX	GE123CX			NE153A NE223	GE153A GE223	NE123SU		NE223SU
	15	64	150							NE153A NE223	GE153A GE223			NE223SU
	18.5	79	175							NE223	GE223			NE223SU
	22	92	200							NE223	GE223			NE223SU
	30	124	300									NE403A	GE403A	NE403SU
	37	152	350									NE403A	GE403A	NE403SU

■定格出力・全負荷電流・ブレーカ定格電流は内線規程JEAC8001-2022　3705-10　3705-1表より抜粋しています。

※2. 内線規程 JEAC8001-2022 3705-10 資料 3-7-5の電動機の始動条件に基づいた当社独自の選定基準となります。

■電動機回路幹線用ブレーカの選定

電動機などを負荷とする回路の幹線用ブレーカの選定手順

負荷の種類	条件	電線の許容電流:Iw	ブレーカの定格電流:In
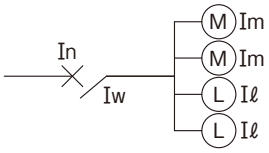 負荷の種類 Im:電動機など Iℓ:電動機以外	ΣIm≧ΣIℓ	Iw≧ΣIm+ΣIℓ	In≦3ΣIm+ΣIℓまたはIn≦2.5Iwのいずれか小さい値とする。 ただし、Iw＞100Aの時でブレーカの標準定格に該当しないときは、直近上位の定格でもよい
	50A≧ΣIm＞ΣIℓ	Iw≧1.25ΣIm ΣIℓ	
	50A＜ΣIm≦ΣIℓ	Iw≧1.1ΣIm ΣIℓ	

AC200V 三相誘導電動機の幹線用ブレーカ定格電流A（上段：直入れ始動、下段：スターデルタ始動）※1 ※2

電動機容量の合計（kw以下）	最大使用電流（A以下）	電動機中最大のもの（kW）													
		0.75以下	1.5	2.2	3.7	5.5	7.5	11	15	18.5	22	30	37	45	55
3	15	20 —	30 —	40 —											
4.5	20	30 —	30 —	40 —	60 —										
6.3	30	40 —	40 —	40 —	60 —	100 60									
8.2	40	50 —	50 —	50 —	60 —	100 60	125 75								
12	50	60 —	60 —	60 —	75 —	100 60	125 75	125 ※3 125							
15.7	75	100 —	100 —	100 —	100 —	100 100	125 100	125 ※3 125	125 ※3 150						
19.5	90	100 —	100 —	100 —	100 —	100 100	125 100	125 ※3 125	125 ※3 150	150 175					
23.2	100	125 —	125 —	125 —	125 —	125 125	125 125	125 ※3 125	125 ※3 150	150 175	175 200				
30	125	150 —	150 —	150 —	150 —	150 150	150 150	150 150	150 150	175 175	175 225				
37.5	150	175 —	175 —	175 —	175 —	175 175	175 175	175 175	175 175	175 200	200 225	250 300			
45	175	200 —	200 —	200 —	200 —	200 200	200 200	200 200	200 200	200 200	200 225	250 300	300 350		
52.5	200	225 —	225 —	225 —	225 —	225 225	225 225	225 225	225 225	225 225	225 225	250 300	300 350	350 500	
63.7	250	300 —	300 —	300 —	300 —	300 300	300 300	300 300	300 300	300 300	300 300	300 300	300 350	400 500	500 500 ※4
75	300	350 —	350 —	350 —	350 —	350 350	350 350	350 350	350 350	350 350	350 350	350 350	350 350	400 500	500 500 ※4
86.2	350	400 —	400 —	400 —	400 —	400 400	400 400	400 400	400 400	400 400	400 400	400 400	400 400	400 500	500 600

ご注意 電動機の全負荷電流は、内線規程の JEAC8001-2022 資料 3-7-3「電動機の規約電流値」を適用しました。
※1. 内線規程 JEAC8001-2022 3705-10 資料 3-7-5の電動機の始動条件に基づいた当社独自の選定基準となります。
※2. 400Vの場合は別途お問合わせください。
※3. 直入れ始動の場合NE123CX·GE123CX·NE123SUは使用できません。
※4. スターデルタ始動の場合NE603Y·GE603Yは使用できません。

〔例〕

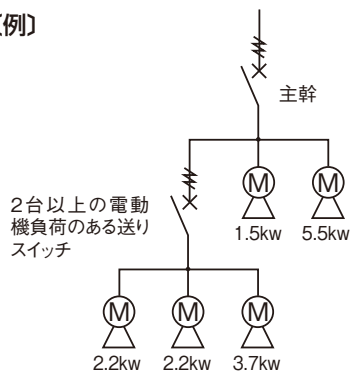

左記の場合の選定

[主幹]
合計 kW：1.5+5.5+2.2+2.2+3.7=15.1kW
最大電動機 5.5kW
上表より主幹スイッチは 100A

[送りスイッチ]
合計 kW：2.2+2.2+3.7=8.1kW
最大電動機 3.7kW
上表より送りスイッチは 60A

CKS カバースイッチ

（電線直締用）

定格電圧	AC250V
端子構造	電線直締形
付属品	銅つめ付鉛ヒューズ15A～60A 低温ヒューズ100A

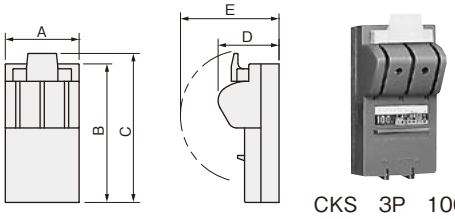

CKS 3P 100A

納期区分	品名記号			標準価格 円	付属ヒューズ（取付寸法）	端子ねじ	適用取付電線 ㎟	外形寸法 mm A	B	C	D	E	質量 kg
◎	CKS 2P 15A			2,250	15 A（35mm）	線押え端子 M4	φ1.6～φ2 2～5.5	40	103.5	120	44.5	73	0.14
◎	CKS 2P 20A			2,900	20 A（45mm）	線押え端子 M5	φ1.6～φ2.6 3.5～8	44	125.5	141.5	51	82	0.2
◎	CKS 2P 30A			2,900	30 A（45mm）	線押え端子 M5	φ1.6～φ2.6 3.5～8	44	125.5	141.5	51	82	〃
◎	CKS 2P 60A			5,350	60 A（55mm）	ソルダーレス端子※1	8～22	59	170	189.5	71	113	0.52
◎	CKS 2P 100A			9,600	100A（55mm）	ソルダーレス端子※1	22～38	71	199	218.5	83	137	0.88
◎	CKS 3P 15A			3,050	15 A（35mm）	線押え端子 M4	φ1.6～φ2 2～5.5	60	103.5	120	44.5	73	0.2
◎	CKS 3P 30A			3,800	30 A（45mm）	線押え端子 M5	φ1.6～φ2.6 3.5～8	66	125.5	141.5	51	82	0.3
◎	CKS 3P 60A			7,150	60 A（55mm）	ソルダーレス端子※1	8～22	88	170	189.5	71	113	0.77
◎	CKS 3P 100A			13,500	100A（55mm）	ソルダーレス端子※1	22～38	106	199	218.5	83	137	1.3

※1. ソルダーレス端子には、芯線の細いより線の接続はしないでください。　■3Pを単3回路に使用する場合は、中性極に中性銅バー（900頁）をご使用ください。

CKL カバースイッチ

（圧着端子用）

定格電圧	AC250V
端子構造	圧着端子形
付属品	低温ヒューズ 木ねじ（200A～300A）

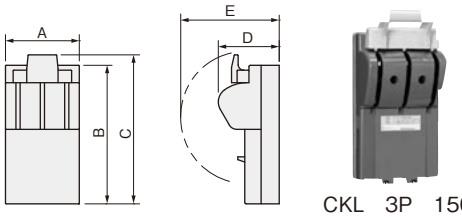

CKL 3P 150A

納期区分	品名記号			標準価格 円	付属ヒューズ（取付寸法）	端子ねじ	適合圧着端子（Max）	外形寸法 mm A	B	C	D	E	質量 kg
◎	CKL 2P 150A			20,000	150A（55mm）	M10	R60-10	88	240	275	112	198	1.7
◎	CKL 2P 200A			22,000	200A（55mm）	M10	R100-10	98	260	284	129	206	2.1
◎	CKL 2P 300A			45,000	300A（55mm）	M12	R200-12	122	300	314.5	140	236	3.4
◎	CKL 3P 150A			28,000	150A（55mm）	M10	R60-10	133	240	275	112	198	2.4
◎	CKL 3P 200A			31,000	200A（55mm）	M10	R100-10	148	260	284	129	206	3.1
◎	CKL 3P 300A※2			56,500	300A（55mm）	M12	R200-12	182	300	314.5	140	236	5.1

※2. CKL 3P 300Aで200㎟の電線を接続する場合、端子部の薄膜を切ってご使用ください。
■3Pを単3回路に使用する場合は、中性極に中性銅バー（900頁）をご使用ください。

DCS 切換カバースイッチ

（双投）

用途	回路の切換
定格電圧	AC250V
端子構造	電線直締形
特長	カバーは封印可能です

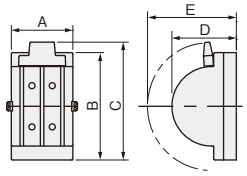


DCS 3P 100A

電線接続端子

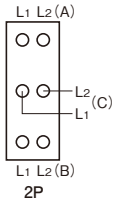

2P

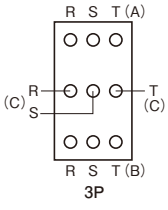

3P

納期区分	品名記号			標準価格 円	端子ねじ	適用取付電線 ㎟	外形寸法 mm A	B	C	D	E	質量 kg
◎	DCS 2P 15A			3,350	線押え端子 M4	φ1.6～φ2 2～5.5	40	86	98	57.5	78.5	0.14
◎	DCS 2P 30A			4,250	線押え端子 M5	φ1.6～φ2.6 3.5～8	44	101	114.5	66	89.5	0.2
◎	DCS 2P 60A			8,050	ソルダーレス端子※3	8～22	61	155	178.5	100	140	0.59
◎	DCS 2P 100A			19,000	ソルダーレス端子※3	22～38	71	185	203	111	153	0.95
◎	DCS 3P 15A			4,700	線押え端子 M4	φ1.6～φ2 2～5.5	60	86	98	57.5	78.5	0.2
◎	DCS 3P 30A			5,950	線押え端子 M5	φ1.6～φ2.6 3.5～8	66	101	114.5	66	89.5	0.29
◎	DCS 3P 60A			10,500	ソルダーレス端子※3	8～22	90	155	178.5	100	140	0.89
◎	DCS 3P 100A			22,500	ソルダーレス端子※3	22～38	106	185	203	111	153	1.4
◎	DCS 3P 200A			55,500	ソルダーレス端子※3	38～100	148	220	272	149.5	227	4.0
◎	DCS 3P 300A			120,000	ソルダーレス端子※3	100～200	188	270	317	178	258	6.5
◎	DCS 3P 400A			176,000	ソルダーレス端子※3	150～200	188	270	317	178	258	7.0

※3. ソルダーレス端子には、芯線の細いより線の接続はしないでください。

DS 切替開閉器（手動） P.877

●商用電源・非常用電源の切替およびモータ負荷の切替を経済的に行うブレーカ形状の手動切替開閉器です。



DS-M 自動電源切替開閉器 P.878

●商用電源・非常用電源の自動切替開閉器です。



X8 カバースイッチ　補修パーツ

下記の補修パーツも承りますので、別途ご用命ください。

■カバースイッチ

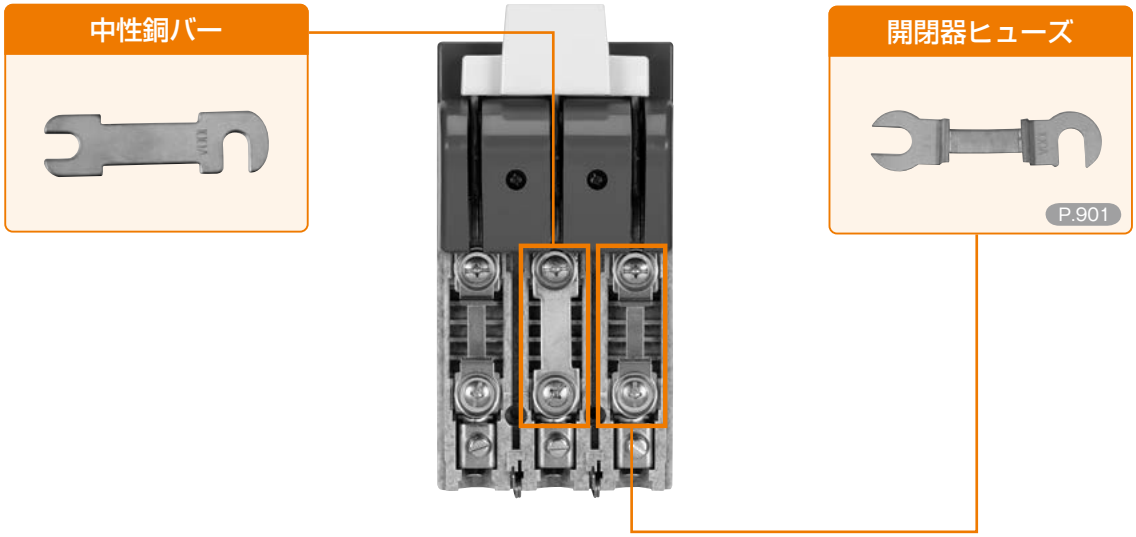

■中性銅バー


X8-501

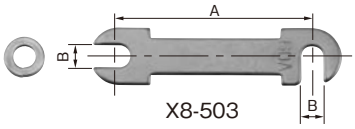

X8-503


X8-504


X8-506

納期区分	品名記号	定格電流	適用機種 現行品	適用機種 従来品			標準価格 円	セット内容	外形寸法 mm A	外形寸法 mm B
◎	**X8-501**	15A	CKS 3P 15A	CBS 3P 15A			220		35	4.3
◎	**X8-502**	30A	CKS 3P 30A	CBS 3P 30A			220		45	4.8
◎	**X8-503**	60A	CKS 3P 60A	CKL 3P 60A、CBS 3P 60A			350		55	6.0
◎	**X8-504**	100A	CKS 3P 100A	CKL 3P 100A、CBS 3P 100A			460	1コ入	55	8.0
◎	**X8-505**	150A	CKL 3P 150A	CKS 3P 150A、CBS 3P 150A			590		55	8.0
◎	**X8-506**	200A	CKL 3P 200A	CKS 3P 200A、CBS 3P 200A			720		55	8.0
◎	**X8-507**	300A	CKL 3P 300A	CBS 3P 300A			940		55	9.5

■ご使用の際は、付属のスプリングワッシャーを必ず使用してください。(内線規程(JEAC8001-2022)1360-7.2①)

■開閉器ヒューズ


X8-615･624

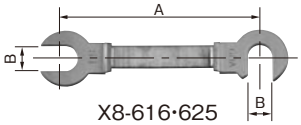

X8-616･625


X8-617･626


X8-6110･629

納期区分	品　名　記　号	定格電流(A)	適用機種 現行品	適用機種 従来品			標準価格 円	セット内容	取付寸法 mm A	取付寸法 mm B
◎	**X8-601**	5A	CKS 2P 15A･3P 15A	CBS 2P 15A･3P 15A			130	1コ入	35	4.2
◎	**X8-602**	5A	CKS 2P 20A･2P 30A･3P 30A	CBS 2P 30A･3P 30A			130		45	5.5
◎	**X8-603**	10A	CKS 2P 20A･2P 30A･ 3P 30A	CBS 2P 30A･ 3P 30A			130		45	5.5
◎	**X8-604**	40A	CKS 2P 60A･3P 60A	CKL 2P 60A･ 3P 60A CBS 2P 60A･3P 60A			130		55	7.0
◎	**X8-605**	50A	CKS 2P 60A･3P 60A	CKL 2P 60A･3P 60A CBS 2P 60A･3P 60A			130		55	7.0
◎	**X8-606**	75A	CKS 2P 100A･3P 100A	CKL 2P 100A･3P 100A CBS 2P 100A･3P 100A			190		55	8.5
◎	**X8-611**	10A	CKS 2P 15A	CBS 2P 15A			220	2コ入	35	4.2
◎	**X8-612**	15A	CKS 2P 15A	CBS 2P 15A			220		35	4.2
◎	**X8-613**	15A	CKS 2P 20A､2P 30A	CBS 2P 30A			220		45	5.5
◎	**X8-614**	20A	CKS 2P 20A､2P 30A	CBS 2P 30A			220		45	5.5
◎	**X8-615**	30A	CKS 2P 30A	CBS 2P 30A			220		45	5.5
◎	**X8-616**	60A	CKS 2P 60A	CKL 2P 60A､CBS 2P 60A			220		55	7.0
◎	**X8-617**	100A	CKS 2P 100A	CKL 2P 100A､CBS 2P 100A			460		55	8.5
◎	**X8-618**	150A	CKL 2P 150A･2P 200A･2P 300A	CKS 2P 150A･2P 200A			720		55	10
◎	**X8-619**	200A	CKL 2P 200A･2P 300A	CKS 2P 200A			940		55	10
◎	**X8-6110**	300A	CKL 2P 300A	—			1,150		55	10
◎	**X8-621**	10A	CKS 3P 15A	CBS 3P 15A			350	3コ入	35	4.2
◎	**X8-622**	15A	CKS 3P 15A	CBS 3P 15A			350		35	4.2
◎	**X8-623**	15A	CKS 3P 30A	CBS 3P 30A			350		45	5.5
◎	**X8-624**	30A	CKS 3P 30A	CBS 3P 30A			350		45	5.5
◎	**X8-625**	60A	CKS 3P 60A	CKL 3P 60A､CBS 3P 60A			350		55	7.0
◎	**X8-626**	100A	CKS 3P 100A	CKL 3P 100A､CBS 3P 100A			720		55	8.5
◎	**X8-627**	150A	CKL 3P 150A･3P 200A･3P 300A	CKS 3P 150A･3P 200A CBS 3P 150A･3P 200A･3P 300A			1,050		55	10
◎	**X8-628**	200A	CKL 3P 200A･3P 300A	CKS 3P 200A CBS 3P 200A･3P 300A			1,400		55	10
◎	**X8-629**	300A	CKL 3P 300A	CBS 3P 300A			1,750		55	10

●つめ付ヒューズ選定表(CKS･CKL(899頁))

ヒューズピッチ(mm)	ヒューズねじ	適用ヒューズ(A)	種　別
35	M4	5･10･15	銅つめ付鉛ヒューズ
45	M5	5･10･15･20･30	
55	M5	40･50･60	
	M6	75･100	銅つめ付低温ヒューズ
	M8	150･200･300	

ご注意　当社のカバースイッチ、配電函、鉄箱開閉器に使用している配線用ヒューズの種別はB種ヒューズです。ヒューズはピッチとねじ径が同一であれば、互換性があります。

●亜鉛打抜きヒューズは使用しないでください。

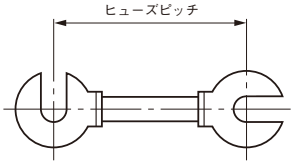

銅つめ付ヒューズ(B種)溶断特性曲線

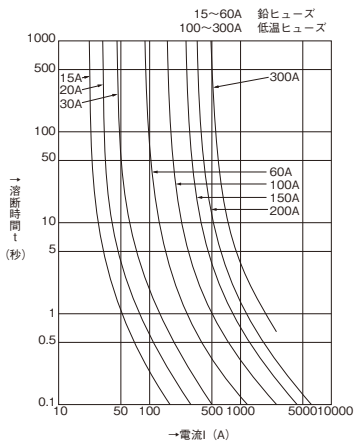

ご注意　銅つめ付ヒューズ溶断特性曲線は開閉器に装着した場合時間が多少早くなります。この特性曲線は参考資料としてご使用ください。

カバースイッチ使用上のご注意

カバースイッチを正しくお使いいただくために、商品に付属の取扱説明書を必ずお読みください。

使用上の注意

⚠ 危険

ヒューズ交換、保守、点検などのためカバーを開く時は、スイッチを切ってください。感電のおそれがあります。

⚠ 注意

(1)カバーや蓋を外して使用しないでください。感電や火傷または火災のおそれがあります。
(2)交換用ヒューズは、取付寸法の合った銅つめ付き鉛ヒューズ、または低温ヒューズを使用してください。亜鉛ヒューズは使用しないでください。またヒューズ取付ねじは、確実に締め付けてください。(ヒューズねじ締め付けトルク一覧参照)
(3)ハンドルの「ON」、「OFF」操作は、円滑に正しい位置まで行ってください。半投入状態は開閉接触部分の接触面積、接触圧力が不十分となり過熱のおそれがあります。

[グリスについて]

刃形開閉器は塵埃・腐食性ガスなどの異常環境によって、接触部の潤滑剤が蒸発・変質しハンドル操作が重くなることがあります。このような時には、接触部に機械油、またはグリスを適量塗って数回開閉を繰り返した後、使用してください。
(一般機械用グリス)

施工上の注意

⚠ 注意

有資格者以外の方の電気工事は、法律で禁止されています。

(1)ヒューズ付き開閉器に連続通電する場合は、定格電流の70％以下で使用してください。
(2)電線を直付け接続する場合、一つの端子へ2本以上の電線を接続しないでください。また、より線の場合、先端のはんだ上げやバインドをしないでください。端子ねじは、確実に締め付けてください。(端子ねじ締め付けトルク一覧表参照)
ソルダーレス端子には、芯線の細いより線の接続はしないでください。
(3)クリップ(刃受)のついた端子が電源側です。絶対に逆接続しないでください。感電のおそれがあります。
(4)高温度・高湿度・雨水・塵埃・腐食性ガス・振動・衝撃・虫の侵入などの異常環境の中では使用しないでください。
(5)カバースイッチ(3P)を単相3線式回路に使用する場合は、中性極にヒューズの代りにその定格に応じた銅バーを使用してください。欠相事故のおそれがあります。

カバースイッチ

カバースイッチは電動機の手元開閉器として使用できません。
ただし、30Aに限り、単相100V・400W以下の電動機の手元開閉器として使用できます。内線規程(JEAC8001-2022)〔3302-1〕

ヒューズねじ締め付けトルク一覧表

カバースイッチ 機種	容量	ねじ径	締付トルクN・m ※
CKS	15A	M4	1～1.5
CKS	30A 60A	M5	2.5～3.5
CKS	100A	M6	4～5
CKL	150A 200A 300A	M8	7～10

端子ねじ締め付けトルク一覧表

カバースイッチ 機種	容量	ねじ径	締付トルクN・m ※
CKS DCS	15A	M4	1～1.5
CKS DCS	20A 30A	M5	2.5～3.5
CKS DCS	60A	M6	4～5
CKS DCS	100A	M8	5.5～7.5
DCS	100A	M6	4～5
CKL	150A 200A	M10	20～30
DCS	200A	M8	10～15
DCS	300A	M8	10～15
CKL	300A	M12	40～50
DCS	400A	M10	15～20

※ 締付トルクの単位N・mをグラム単位に換算するには、
$1\text{N}\cdot\text{m} \fallingdotseq \frac{1}{0.098}\text{kgf}\cdot\text{cm}$となります。

開閉器端子構造

CKS DCS	CKL
線押え 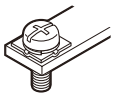 15A～30A ソルダーレス 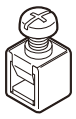 60A以上	圧着端子用 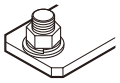 150A～300A

端子台
TERMINAL BLOCKS

TBE・TBF P.904
固定式端子台・経済形


TBE-212


TBF-153

TBT P.906
二段形端子台


TBT-116

TBF P.907
ブレーカ用端子台・経済形
- ジョイントバー付
- ワイドバー付
- 送り端子形


TBF-153J

TBZ-A P.910
ブレーカ用端子台
(リペア端子形)


TBZ-063A

TBZ P.910
ブレーカ用端子台・直締端子形


TBZ-223

TBZ-Q P.911
ブレーカ用端子台
(スプリング端子形)


TBZ-103Q

TB P.909
端子台オプション
- ジョイントバー
- ワイドバー
- 絶縁バリア


TB-060JK


TB-100JF


TB-60BF

TBP P.912
電力用端子台


TBP-403

TBJ P.913
分岐端子台


TBJ-103B6S

TBS P.914
スタッド端子台


TBS-102

TK P.914
協約形端子台


TK53X

TP P.914
プチスリム送り端子台


TP63

TBU P.916・917
レール式端子台
レール式端子台
オプション


TBU-15R


TB-DS

HP-J P.918
一次送り端子台


HP-J60

小形圧着端子 P.918


N325-12S

端子台使用上のご注意 P.919

X8 端子台補修パーツ P.909

TBE 固定式 固定式端子台（経済形）

RoHS

定格絶縁電圧	600V
使用周囲温度	−25℃〜+80℃
基台材質	ポリカーボネート樹脂（Aタイプ）
IECレール取付	不可

（Aタイプ）

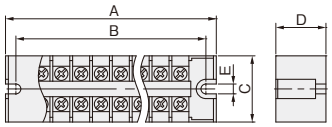



TBE-112

納期区分	品名記号	極数	定格適合電線 ㎟	定格通電電流	端子ねじ径			標準価格 円	形状	外形寸法 ㎜ A	B	C	D	E
◎	**TBE-12**	2P	2	20A	M3.5（線押え）			270	Aタイプ※	44	34	35	24	5.2
◎	**TBE-13**	3P						400		52	42			
◎	**TBE-14**	4P						430		60	50			
◎	**TBE-16**	6P						580		76	66			
◎	**TBE-18**	8P						740		92	82			
◎	**TBE-110**	10P						900		108	98			
◎	**TBE-112**	12P						1,000		124	114			
◎	**TBE-116**	16P						1,300		156	146			
◎	**TBE-22**	2P	3.5	30A	M4（線押え）			400	Aタイプ※	48.5	38.5	35	26.5	5.2
◎	**TBE-23**	3P						450		59	49			
◎	**TBE-24**	4P						520		69.5	59.5			
◎	**TBE-26**	6P						740		90.5	80.5			
◎	**TBE-28**	8P						920		111.5	101.5			
◎	**TBE-210**	10P						1,050		132.5	122.5			
◎	**TBE-212**	12P						1,250		153.5	143.5			
◎	**TBE-216**	16P						1,550		195.5	185.5			
◎	**TBE-32**	2P	5.5	40A	M4（線押え）			470	Aタイプ※	51.5	41.5	35	26.5	5.2
◎	**TBE-33**	3P						520		63.5	53.5			
◎	**TBE-34**	4P						700		75.5	65.5			
◎	**TBE-36**	6P						940		99.5	89.5			
◎	**TBE-38**	8P						1,200		123.5	113.5			
◎	**TBE-310**	10P						1,450		147.5	137.5			
◎	**TBE-312**	12P						1,750		171.5	161.5			
◎	**TBE-316**	16P						2,100		219.5	209.5			

■端子台を斜めに取り付ける場合は、別売の傾斜金具BP23（729頁）をご用命ください。
※両端を固定していますので1Pユニットの追加や削除を行うことはできません。

ご注意

固定式端子台はAタイプと、Bタイプがあります。
同じ電流容量でも、AタイプとBタイプでは、外形寸法が異なりますのでご注意ください。
Aタイプは2P〜16Pまでの各端子と、両端の固定部分をまとめて一体成型したタイプです。
Bタイプは1Pユニットを重ね合わせ、両端に固定部分を備えたタイプです。

TBE 固定式 固定式端子台(経済形)

定格絶縁電圧	600V 1000V(TBE-72～TBE-1010)
使用周囲温度	−25℃～+80℃
基台材質	変性PPE樹脂(Bタイプ)
IECレール取付	不可

(Bタイプ)

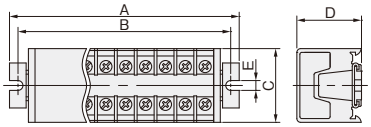


TBE-220


TBE-106

● 上記海外規格の定格につきましては、920頁をご参照ください。

納期区分	品名記号	極数	JIS定格 定格適合電線㎟	JIS定格 定格通電電流	端子ねじ径			標準価格 円	形状	外形寸法㎜ A	B	C	D	E
◎	**TBE-118**	18P	2	20A	M3.5 (線押え)			1,500	Bタイプ ※1※2	172.5	164	39	34.5	5.2
◎	**TBE-120**	20P						1,700		188	179.5			
◎	**TBE-122**	22P						1,800		204	195.5			
◎	**TBE-124**	24P						1,950		220	211.5			
◎	**TBE-125**	25P						2,000		228	219.5			
◎	**TBE-130**	30P						2,400		266.5	258			
◎	**TBE-218**	18P	3.5	30A	M4 (線押え)			1,750	Bタイプ ※1※2	217	208.5	39	34.5	5.2
◎	**TBE-220**	20P						1,950		238	229.5			
⑤	**TBE-222**	22P						2,200		259	250.5			
◎	**TBE-224**	24P						2,400		280	271.5			
⑤	**TBE-225**	25P						2,550		290.5	282			
◎	**TBE-230**	30P						3,100		342	333.5			
⑤	**TBE-318**	18P	5.5	40A	M4 (線押え)			2,200	Bタイプ ※1※2	244.5	236	39	34.5	5.2
◎	**TBE-320**	20P						2,400		268	259.5			
⑤	**TBE-322**	22P						2,600		290.5	282			
◎	**TBE-324**	24P						2,850		314	305.5			
⑤	**TBE-325**	25P						3,100		326	317.5			
◎	**TBE-330**	30P						3,550		387	378.5			
◎	**TBE-52**	2P	14	70A	M5 (圧着端子) ※3			810	Bタイプ ※1※2	58	49.5	48	40	5.2
◎	**TBE-53**	3P						1,000		72.5	64			
◎	**TBE-54**	4P						1,200		87	78.5			
◎	**TBE-56**	6P						1,600		116	107.5			
◎	**TBE-58**	8P						2,000		145	136.5			
◎	**TBE-510**	10P						2,400		173.5	165			
◎	**TBE-512**	12P						3,000		202.5	194			
◎	**TBE-516**	16P						3,750		261	252.5			
◎	**TBE-72**	2P	22	90A	M6 (圧着端子)			1,150	Bタイプ ※1※2	67	58.5	48	40	5.2
◎	**TBE-73**	3P						1,550		86	77.5			
◎	**TBE-74**	4P						1,950		105	96.5			
◎	**TBE-76**	6P						2,400		143	134.5			
◎	**TBE-78**	8P						3,100		181	172.5			
◎	**TBE-710**	10P						3,650		219	210.5			
◎	**TBE-102**	2P	38	130A	M8 (圧着端子)			1,300	Bタイプ ※1※2	78	69.5	58	45	5.2
◎	**TBE-103**	3P						1,750		102.5	94			
◎	**TBE-104**	4P						2,150		127	118.5			
◎	**TBE-106**	6P						3,000		176	167.5			
◎	**TBE-108**	8P						3,900		224.5	216			
◎	**TBE-1010**	10P						4,800		273.5	265			

■端子台を斜めに取り付ける場合は、別売の傾斜金具BP23(729頁)をご用命ください。

※1. 両端を固定していますので1Pユニットの追加や削除を行うことはできません。※2. 極数が多くなりますと全長などに若干の誤差が生じる場合があります。

※3. 電線直締めは5.5㎟以下でご使用ください。

ご注意

固定式端子台はAタイプと、Bタイプがあります。同じ電流容量でも、AタイプとBタイプでは、外形寸法が異なりますのでご注意ください。

Aタイプは2P～16Pまでの各端子と、両端の固定部分をまとめて一体成型したタイプです。Bタイプは1Pユニットを重ね合わせ、両端に固定部分を備えたタイプです。

TBF 固定式 固定式端子台（経済形）

●ブレーカの端子部と同一ピッチ、同一高さのため、ブレーカとの接続が容易です。
（TBF-601～604を除く。）
●ブレーカと同じ幅内に収まりますのでブレーカの連続密着取付けにも対応できます。
●ねじ固定・IECレールでの取り付けが可能です。

定格絶縁電圧	600V
使用周囲温度	−20℃～+55℃
基台材質	ポリカーボネート樹脂
標準付属品	取付ねじ、木ねじ、端子カバー止ねじ、絶縁バリア（310A・600Aのみ）
IECレール取付	可

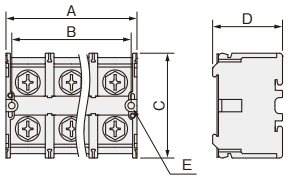


TBF-153


TBF-601

■封印ねじは別途ご用命ください。封印方法は、端子カバーの封印について（920頁）をご参照ください。

納期区分	品名記号	極数	定格適合電線 ㎟	定格通電電流	端子ねじ径			標準価格 円	接続可能圧着端子（Max） CB形	接続可能圧着端子（Max） R形	外形寸法 ㎜ A	B	C	D	E	摘要
◎	TBF-062	2P	22	90A	M6（なべ小）			1,800	—	R22-6	50	42	58	45	φ4.5	絶縁バリア別売オプション TB-60BF（909頁）
◎	TBF-063	3P						2,150			75	67				
◎	TBF-064	4P						2,600			100	92				
◎	TBF-102	2P	38	130A	M8（なべ小）			2,150	—	R38-8S	50	42	64	48	φ4.5	絶縁バリア別売オプション TB-60BF（909頁）
◎	TBF-103	3P						2,450			75	67				
◎	TBF-104	4P						3,400			100	92				
◎	TBF-152	2P	60（CB形）	175A	M8（六角ボルト）			2,300	CB60-8	R38-8	60	52	72	48	φ4.5	絶縁バリア別売オプション TB-60BF（909頁）
◎	TBF-153	3P						2,800			90	82				
◎	TBF-154	4P						3,500			120	112				
◎	TBF-252	2P	150（CB形）	310A	M10（スタッド）			3,500	CB150-10S ※2	R100-10	70	62	88	54	φ4.5	絶縁バリア標準付属
◎	TBF-253	3P						4,950			105	97				
◎	TBF-254	4P						6,450			140	132				
◎	TBF-402	2P	250 ※1	430A	M12（スタッド）			8,250	CB325-12 N325-12S（小形圧着端子）	R200-12	124	110	105	74	φ7	絶縁バリア別売オプション TB-400BF（909頁）
◎	TBF-403	3P						9,850			180	166				
◎	TBF-404	4P						13,000			236	222				
◎	TBF-601	1P	325	600A	M16（スタッド）			4,350	—	R325-16	70	58	125	87	φ7	—
◎	TBF-602	2P						8,550			140	128				絶縁バリア標準付属
◎	TBF-603	3P						12,500			210	198				
◎	TBF-604	4P						17,000			280	268				

端子ねじM8タイプ（TBF-253と同一形状で端子ねじのみM8となります。）

◎	TBF-253M8	3P	150	310A	M8（スタッド）			4,950	CB150-8S ※2	R100-8	105	97	88	54	φ4.5	絶縁バリア標準付属

■絶縁バリア（909頁）は別売りも承りますのでご用命ください。
■5P以上使用する場合は2P、3P、4Pを組合わせて使用してください。
※1. 250㎟の電線を接続する場合はCB325-12または、別売りの小形圧着端子N325-12S（918頁）および絶縁バリア（909頁）をご用命ください。
※2. CB150-8S・S8、CB150-10S・S10をご使用の際は、端子カバーを端子カバー止ねじ（標準付属品）にて固定してください。

TBT 固定式 二段形端子台

RoHS

定格絶縁電圧	600V
使用周囲温度	−25℃～+80℃
基台材質	ポリカーボネート樹脂
IECレール取付	不可

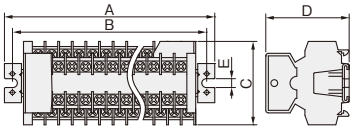


TBT-116

納期区分	品名記号	極数	定格適合電線 ㎟	定格通電電流	端子ねじ径			標準価格 円	外形寸法 ㎜ A	B	C	D	E
◎	TBT-18	8P×2	2	20A	M3.5（線押え）			4,000	91	82.5	49	49	5.2
◎	TBT-116	16P×2						6,650	154.5	146			
◎	TBT-124	24P×2						9,250	218	209.5			

TBF-J 固定式 ブレーカ用端子台（経済形）

●ブレーカへの直接接続ができます。

定格絶縁電圧	600V
使用周囲温度	−20℃〜+55℃
基台材質	ポリカーボネート樹脂
標準付属品	取付ねじ、木ねじ、端子カバー止ねじ、絶縁バリア（250A・400Aのみ）
IECレール取付	可

■封印ねじは別途ご用命ください。

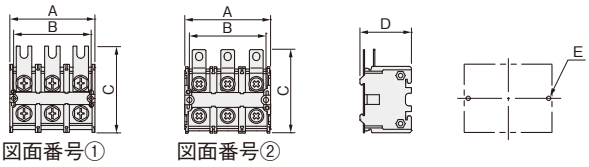

図面番号①　図面番号②

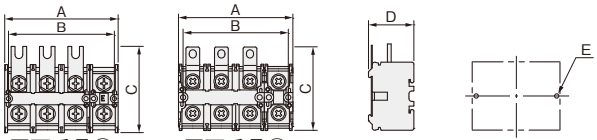

図面番号③　図面番号④



図面番号⑤


TBF-153J


TBF-153EJ

〔取付例〕



ジョイントバー付

納期区分	品名記号	極数	定格適合電線 mm²	定格通電電流	端子ねじ径			標準価格 円	接続可能圧着端子（Max） CB形	接続可能圧着端子（Max） R形	外形寸法 mm A	B	C	D	E	図面番号	適用機種
◎	**TBF-062J**	2P	22	60A	M6（なべ小）			2,100	—	R22-6	50	42	73.7	45	φ4.5	①	NE52A・62A
◎	**TBF-062JK**	2P						2,100					73			②	NE52C・62C、GE52C・62C NE52CX・52CHX・62CX GE52CX・62CX
◎	**TBF-063J**	3P						2,450			75	67	73.7			①	NE53A・63A・NE53GA、NE58NA・68NA、NT53A・63A GE52A・53A・62A・63A、GE58NA・68NA
◎	**TBF-063EJ** ※1	3P+1E						3,050			100	92				③	
◎	**TBF-063JK**	3P						2,450			75	67	73			②	NE53C・63C・53M、NK58N・68N、GE53C・63C・53WC、GK58N・68N、GK58WN・68WN、GK53WN・63WN NE53CX・53CHX・63CX NK58WNX・68WNX GE53CX・63CX GK58WNX・68WNX GK53WNX・63WNX
◎	**TBF-063EJK** ※1	3P+1E						3,050			100	92				④	
◎	**TBF-152J**	2P	60（CB形）	150A	M8（六角ボルト）			2,600	CB60-8	R38-8	60	52	91.5	48	φ4.5	①	NE102A・152A
◎	**TBF-153J**	3P						3,050			90	82				①	NE103A・153A NE103GA・153GA NE108NA・158NA NT103A、GE102A・103A GE152A・153A GE108NA・158NA GE103NA・153NA
◎	**TBF-153EJ** ※1	3P+1E						4,100			120	112				③	
◎	**TBF-253J**	3P	150（CB形）	250A	M10（スタッド）			5,650	CB150-10S ※2	R100-10	105	97	109	54	φ4.5	①	NE222・223・252・253・223GA NE228NA・258NA、NT223 GE223・253・228NA・258NA GE223NA
◎	**TBF-253EJ** ※1	3P+1E						7,300			140	132				③	
◎	**TBF-403J** ※3	3P	250 ※4（CB形）	400A	M12（スタッド）			11,500	CB325-12 N325-12S ※4（小形圧着端子）	R200-12	180	166	105	74	φ7	⑤	NE402A・403A・403GA NE408NA GE403A・408NA・403NA

■TBF-253J・253（E）J・403Jは絶縁バリア標準付属です。
※1. Eはアース端子付です。アース端子には端子カバーの付属はありませんが必要な場合は別途ご用命ください。（909頁）
※2. CB150-10S・S10をご使用の際は、端子カバーを端子カバー止ねじ（標準付属品）にて固定してください。
※3. TBF-403Jに400AFブレーカを接続する場合は、ブレーカの拡張端子バーに直接接続してください。（ジョイントバーは付属されていません。）
※4. 250㎟の電線を接続する場合は、CB325-12または、小形圧着端子（日東工業品名記号　N325-12S）（918頁）および標準付属品の絶縁バリア（本体付属品）をご使用ください。

TBF-W 固定式 ブレーカ用端子台（経済形）

●ブレーカへの直接接続ができます。

定格絶縁電圧	600V
使用周囲温度	−20℃～+55℃
基台材質	ポリカーボネート樹脂
標準付属部品	取付ねじ、木ねじ、端子カバー止ねじ
IECレール取付	可

■封印ねじは別途ご用命ください。

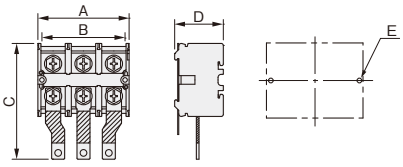

〔取付例〕



TBF-153W



ワイドバー付

納期区分	品名記号	極数	定格適合電線 ㎟	定格通電電流	端子ねじ径			標準価格 円	接続可能圧着端子(Max) CB形	接続可能圧着端子(Max) R形	外形寸法 ㎜ A	B	C	D	E	適用機種
◎	**TBF-153W**	3P	60 (CB形)	150A (ワイドバー 60A)	M8 (六角ボルト)			3,900	CB60-8	R38-8	90	82	114.2	48	φ4.5	NE53A・63A・53GA NE58NA・68NA、NT53A・63A GE52A・53A・62A・63A GE58NA・68NA
◎	**TBF-253W**	3P	150 (CB形)	250A (ワイドバー 150A)	M10 (スタッド)			6,250	CB150-10S ※1	R100-10	105	97	150.5	54	φ4.5	NE103A・153A NE103GA・153GA NE108NA・158NA NT103A GE102A・103A GE152A・153A GE108NA・158NA GE103NA・153NA
◎	**TBF-403W**	3P	250 ※2 (CB形)	400A (ワイドバー 250A)	M12 (スタッド)			13,000	CB325-12 N325-12S ※2 (小形圧着端子)	R200-12	180	166	195.5	74	φ7	NE222・223・252・253・223GA NE228NA・258NA、NT223 GE223・253・228NA・258NA・223NA

■TBF-253Wは絶縁バリア標準付属です。
※1. CB150-10S・S10をご使用の際は、端子カバーを端子カバー止ねじ（標準付属品）にて固定してください。
※2. 250㎟の電線を接続する場合は、CB325-12または、小形圧着端子（日東工業品名記号　N325-12S）（918頁）および絶縁バリア（909頁）をご用命ください。

TBF-S 固定式 ブレーカ用端子台（経済形）

●ブレーカと直接接続ができ、最大5.5sqの送り回路が接続できるジョイントバーを標準付属しています。
●ブレーカと端子台の横幅は同一サイズです。
●端子台の端子カバーでブレーカ接続部の充電部も保護できます。

定格絶縁電圧	600V
使用周囲温度	−20℃～+55℃
基台材質	ポリカーボネート樹脂
標準付属品	端子カバー、送り用ジョイントバー、送り端子M5、取付ねじ、木ねじ、端子カバー止めねじ、相間バリア、絶縁バリア（TBF-253Sのみ）

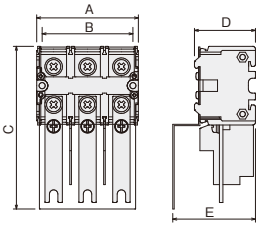

TBF-063S・153S



TBF-153S

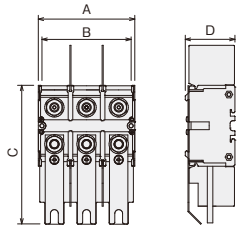

TBF-253S



TBF-253S

新発売

送り端子形

納期区分	品名記号			標準価格 円	極数	定格適合電線 ㎟	定格通電電流 ※3	主幹側 端子ねじ径	主幹側 接続可能圧着端子(Max) CB形	主幹側 接続可能圧着端子(Max) R形	送り端子 端子ねじ径	送り端子 接続可能圧着端子(Max)	外形寸法 ㎜ A	B	C	D	E	F	適用機種
◎	**TBF-063S**			5,150	3P	22	60A	M6 (なべ小)	—	R22-6	M5 ※4	R5.5-5	75	67	120	45	61	M4 or φ5	NE53A・63A・NE53GA・58NA・68NA、NT53A・63A、GE53A・63A、GE58NA・68NA
◎	**TBF-153S**			5,950	3P	60 (CB形)	150A	M8 (六角ボルト)	CB60-8	R38-8			90	82	137	48	61	M4 or φ5	NA103A・153A、NE103GA・153GA、NE108NA・158NA、NT103A、GE103A・153A、GE108NA・158NA、GE103NA・153NA
◎	**TBF-253S**			8,700	3P	150 (CB形)	250A	M10 (スタッド)	CB150-10S・S10	R100-10			105	97	151	54	—	M4 or φ5	NE223・253・223GA、NE228NA、258NA、NT223、GE223・253・GE228NA・258NA、GE223NA

■TBF-253Sは絶縁バリア標準付属です。
※3. 送り端子を使用する場合、送り端子とブレーカの定格電流の合計が端子台の定格通電電流を超えないようにしてください。
※4. 送り端子M5は必ず標準付属品のねじをご使用ください。

X8 端子台補修パーツ

■端子カバー

X8-701

X8-702



X8-709

X8-706

X8-703

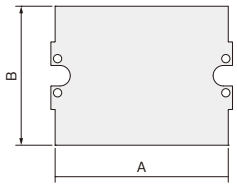

①

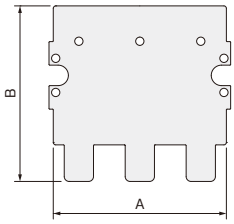

②

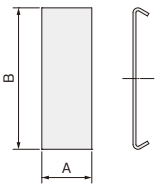

③

納期区分	品名記号	通用機種			標準価格 円	セット内容	図面記号	外形寸法 mm A	外形寸法 mm B
◎	**X8-701** ※1	TBF-063・103			500	1コ入	①	71	57
◎	**X8-702** ※1	TBF-063J・063EJ・063JK・063EJK			500		②	71	72
◎	**X8-703**	TBF-063EJ・EJK アース端子カバー			500		③	20.5	58
◎	**X8-704** ※1	TBF-153			500		①	85.6	71
◎	**X8-705** ※1	TBF-153J・153EJ・153W			500		②	85.6	89.5
◎	**X8-706**	TBF-153EJ アース端子カバー			500		③	25.5	75
◎	**X8-707** ※1	TBF-253・253M8			500		①	102	87
◎	**X8-708** ※1	TBF-253J・253EJ・253W			530		②	102	105
◎	**X8-709**	TBF-253EJ アース端子カバー			660		③	31.5	90
◎	**X8-7010** ※1	TBF-403			660		①	163	89
◎	**X8-7011** ※1	TBF-403J・403W			910		②	163	116.5

※1. 端子カバーをねじ止めする場合は、端子カバー止ねじを別途ご用命ください。

TB 端子台オプション



TB-060JK
（日東工業用）



TB-060JS
（他社用）



TB-100JF
（他社用）

〔TB-060JS取付例〕



ジョイントバー

納期区分	品名記号	定格通電電流			標準価格 円	セット内容	適用機種（端子台）	適用機種（ブレーカ）
◎	**TB-060JK**	60A			4,100	30本入	TBF-062J・062JK・063J・063JK TBZ-063A・063AE・063AK・063AEK	NE52C・53C・53M・62C・63C、NK58N・68N、GE52C・53C・53WC、GE62C・63C、GK58N・68N、GK58WN・68WN・53WN・63WN NE52CX・52CHX・62CX・53CX・53CHX・63CX、NK58WNX・68WNX、GE52CX・62CX・53CX・63CX、GK58WNX・68WNX、GK53WNX・63WNX
◎	**TB-060JS**				4,350	〃	TBF-062・063・064 TBZ-063A・063AE・063AK・063AEK	30・60AF （端子ピッチ23.5、高さ14.5）
◎	**TB-100JF**	100A			4,950	〃	TBZ-103AK・103AEK	100AF （端子ピッチ25、高さ24）

ワイドバー

納期区分	品名記号	定格通電電流			標準価格 円	セット内容	適用機種（端子台）	適用機種（ブレーカ）
◎	**TB-100WA**	100A			6,000	㋑ 10本 ㋺ 5本	TBF-153	100AF （ピッチ25／端子高さ24）

※2. ㋑は同じものを反転して使用しています。



㋑※2 ㋺ ㋑※2

TB-100WA
（他社用）

〔取付例〕



絶縁バリア

納期区分	品名記号			標準価格 円	セット内容	適用機種（端子台）
◎	**TB-60BF**			1,050	4コ入	TBF-062・063・064、TBF-062J・062JK TBF-063J・TBF-063EJ・063JK・063EJK TBF-102・103・104・152・153・154・152J TBF-153J・153EJ・153W
◎	**TB-250BF**			1,050	〃	TBF-252・253・254・253M8 TBF-253J・253EJ・253W
◎	**TB-400BF**			2,100	〃	TBF-402・403・404 TBF-403J・403W・602・603・604



TB-60BF

TBZ-A 固定式 ブレーカ用端子台(リペア端子形)

建設現場の作業効率向上に

●端子の交換機構を採用。現場での交換対応可能となり、メンテナンス時間を約90%削減します。

[特長]

●二次側端子(ソルダーレス端子)の交換機構を搭載しています。
●二次側端子のボルト頭部をM8サイズへ統一しています。
●二次側端子の接続可能電線範囲を拡大しています。

定格絶縁電圧	600V
使用周囲温度	−20℃〜+55℃
基台材質	ポリアミド樹脂
標準付属部品	ジョイントバー、取付ねじ、木ねじ、記名板ラベル
取付構造	ねじ固定
IECレール取付	不可


TBZ-063A


TBZ-153AE
(アース端子付)

〔取付例〕


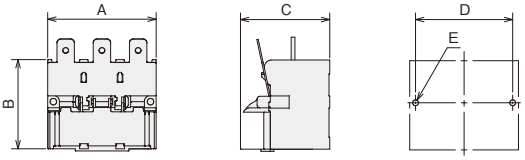

納期区分	品名記号	極数	定格通電電流			標準価格 円	一次側 圧着端子構造				二次側 ソルダーレス端子構造		外形寸法 mm			取付穴明寸法 mm		適用機種
							定格適合電線 mm²	接続可能圧着端子(Max) CB形	接続可能圧着端子(Max) R形	端子ねじ径(mm)	接続可能電線(mm²)	端子ねじ径(mm)	A	B	C	D	E	
◎	TBZ-063A	3P	60A			7,100	22	−	R22-6	M6(なべ小)	2〜22	M8(六角ボルト)※2	75	61.5	60	67	M4 or φ5	経済形 50/60AF
◎	TBZ-063AE※1	3P+1E	60A			9,100												
◎	TBZ-063AK	3P	60A			7,100												協約形 50/60AF
◎	TBZ-063AEK※1	3P+1E	60A			9,100												
◎	TBZ-103AK	3P	100A			7,700	38		R38-8S	M8(六角ボルト)	2〜38							協約形 100AF
◎	TBZ-103AEK※1	3P+1E	100A			9,700												
◎	TBZ-153A	3P	150A			10,000	60	CB60-8	R38-8		14〜60		90	72	67	92		経済形 100/150AF
◎	TBZ-153AE※1	3P+1E	150A			12,000												

※1. Eはアース端子付です。アース端子台は本体とは別取り付けとなります。※2. 六角ボルトの対辺は13mmです。

TBZ 端子台オプション(リペア端子形)

使用周囲温度	−20℃〜+55℃
基台材質	鉄
標準付属部品	取付ねじ、木ねじ、Eラベル、端子座用取付けねじ
IECレール取付	不可

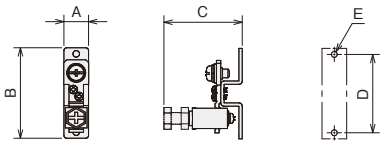


TBZ-AE060

アース端子台

納期区分	品名記号	極数			標準価格 円	セット内容	一次側 圧着端子構造				二次側 ソルダーレス端子構造		外形寸法 mm			取付穴明寸法 mm	
							定格適合電線 mm²	接続可能圧着端子(Max) CB形	接続可能圧着端子(Max) R形	端子ねじ径(mm)	接続可能電線(mm²)	端子ねじ径(mm)	A	B	C	D	E
◎	TBZ-AE060	1E			5,950	3コ入	22	−	R22-6	M6(なべ小)	2〜22	M8(六角ボルト)※3	17	62.4	52	54	M4 or φ5
◎	TBZ-AE100				5,950		38		R38-8S	M8(六角ボルト)	2〜38						
◎	TBZ-AE150				7,100		60	CB60-8	R38-8		14〜60		22.8		59		

※3. 六角ボルトの対辺は13mmです。

端子ユニット

納期区分	品名記号			標準価格 円	セット内容	適用機種
◎	TBZ-T060			4,500	3コ入	060/100用
◎	TBZ-T150			5,150		150用


TBZ-T060

TBZ 固定式 ブレーカ用端子台(直締端子形)

●電線を直締めできます。締付状態のわかる透明端子カバー付です。
●仮設工事・実験盤などにご使用ください。

定格絶縁電圧	600V
使用周囲温度	−20℃〜+55℃
基台材質	ポリカーボネート樹脂(225A)
標準付属部品	ジョイントバー、取付ねじ、木ねじ
IECレール取付	可


TBZ-223


TBZ-223E
(アース端子付)

〔取付例〕


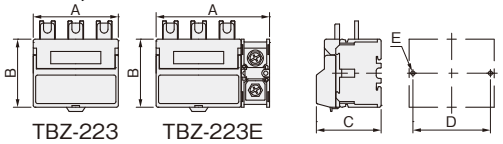

TBZ-223　TBZ-223E

ジョイントバー付

納期区分	品名記号	極数	定格通電電流			標準価格 円	一次側 圧着端子構造				二次側 ソルダーレス端子構造		外形寸法 mm			取付穴明寸法 mm		適用機種
							定格適合電線 mm²	接続可能圧着端子(Max) CB形	接続可能圧着端子(Max) R形	端子ねじ径(mm)	接続可能電線(mm²)	端子ねじ径(mm)	A	B	C	D	E	
◎	TBZ-223	3P	225A			13,000	100	—	R100-10	M10(スタッド)	38〜100	M10(六角ボルト)※5	105	88	81	97	M4	NE223・223GA NE228NA、NT223 GE223・228NA・223NA
◎	TBZ-223E※4	3P+1E				16,500							140			132		

※4. Eはアース端子付です。※5. 六角ボルトの対辺は13mm

TBZ-Q 固定式 ブレーカ用端子台（スプリング端子形）

工具、圧着端子なしで電線接続が可能なスプリング端子式

- 頻繁に電線を付け外しする分電盤にご利用いただけます。
- 省施工、安定品質での電線接続が必要となる現場に適しています。
- レバー操作により電線直付け接続でき、省施工化に貢献します。
- 電線接続を目視確認できる表示部を搭載。透明レバー採用により電線挿入口が目視可能です。
- ブレーカ直付けに適したサイズ、ねじピッチです。
- 軽い力でらくらく操作できます。
- 圧縮バネを採用した安定接続を実現します。



TBZ-103Q

〔取付例〕



定格絶縁電圧	600V
使用周囲温度	−20℃〜+55℃
基台材質	ポリカーボネート樹脂
標準付属部品	ジョイントバー、取付ねじ、木ねじ 端子カバー止ねじ、記名板ラベル
IECレール取付	可

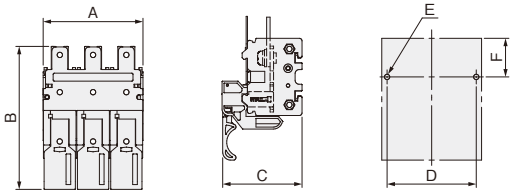

納期区分	品名記号	極数	定格通電電流			標準価格 円	一次側 圧着端子構造			二次側 スプリング端子構造		外形寸法 mm			取付穴明寸法 mm			適用機種
							定格適合電線 mm²	接続可能圧着端子(Max) R形	端子ねじ径(mm)	接続可能電線(mm²) 単線	より線※	A	B	C	D	E	F	
◎	TBZ-063Q	3P	60A			19,500	22	R22-6	M6 (なべ小)	φ2、2.6	8〜22	75	92	60	67	M4 or φ5	29	経済形50/60AF
◎	TBZ-103Q		100A			23,500	38	R38-8	M8 (六角ボルト)	φ2、2.6	8〜38	90	108	68	72		36	経済形100AF

※より線3.5㎟、5.5㎟は棒圧着端子を使用することで接続可能です。推奨棒圧着端子（日東工業製）:NA8030R、S、T

ブレーカ用端子台（リペア端子形・スプリング端子形）のご案内

ブレーカ用端子台
リペア端子形

業界で初めて、建設現場で**二次側端子ユニットの着脱が可能**に。ねじが破損したら**一次側を触らずに現場で誰でも交換**でき、すぐに作業が再開できます。



動画でチェック！ 商品説明 施工説明

ブレーカ用端子台
スプリング端子形

大きく透明な解錠レバーを業界で初めて採用し、**工具を使わず電源接続が可能**に。技術力を問わず、**安心・安全・簡単**に負荷の接続ができるようになりました。



動画でチェック！ 商品説明 施工説明

TBP 固定式 電力用端子台（一種耐熱登録品）

●一種耐熱形、防爆用として使用できます。

定格絶縁電圧	600V
耐熱区分	一種耐熱端子台 ※1
使用周囲温度	−20℃〜+90℃ ※2
基台材質	ポリエステル樹脂
IECレール取付	不可

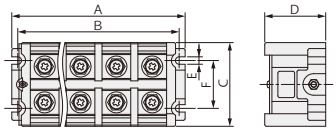


TBP-403



TBP-803

■封印ねじ、封印金具は別途ご用命ください。（TBP-100〜TBP-600のみ）

納期区分	品名記号	極数	定格適合電線 mm²	定格通電電流	耐熱定格使用電流	端子ねじ径			標準価格 円	外形寸法 mm A	B	C	D	E	F
◎	**TBP-031**	1P	8	50A	30A	M5（線押え）			2,400	41.5	31.5	46	38.5	4.5	26
◎	**TBP-032**	2P							3,100	58.5	48.5				
◎	**TBP-033**	3P							4,300	75.5	65.5				
◎	**TBP-034**	4P							5,100	92.5	82.5				
◎	**TBP-036**	6P							6,850	126.5	116.5				
◎	**TBP-061**	1P	22	90A	60A	M6（なべ小）			2,950	48	37	60	43.5	4.5	36
◎	**TBP-062**	2P							4,100	70	59				
◎	**TBP-063**	3P							5,100	92	81				
◎	**TBP-064**	4P							6,450	114	103				
◎	**TBP-066**	6P							8,650	158	147				
◎	**TBP-101**	1P	60	175A	125A	M8			3,700	55	45	70	51	6.2	40
◎	**TBP-102**	2P							5,100	85	75				
◎	**TBP-103**	3P							5,700	115	105				
◎	**TBP-104**	4P							6,850	145	135				
◎	**TBP-106**	6P							9,400	205	195				
◎	**TBP-201**	1P	100	240A	150A	M10			6,450	64	54	90	61	6.2	50
◎	**TBP-202**	2P							8,250	102	92				
◎	**TBP-203**	3P							11,000	140	130				
◎	**TBP-204**	4P							14,000	178	168				
◎	**TBP-401**	1P	200	400A	300A	M12			8,650	90	70	120	77	7	60
◎	**TBP-402**	2P							16,500	145	125				
◎	**TBP-403**	3P							24,500	200	180				
◎	**TBP-404**	4P							32,500	255	235				
◎	**TBP-601**	1P	325	600A	400A	M16			15,000	100	80	150	92	7	60
◎	**TBP-602**	2P							29,500	165	145				
◎	**TBP-603**	3P							43,500	230	210				
◎	**TBP-604**	4P							57,000	295	275				
◎	**TBP-801**	1P	200×2または325×1または325×2 ※3	800A	600A	M12 M16（付属）			36,500	180	150	200	97	φ11	70
◎	**TBP-802**	2P							65,500	295	265				
◎	**TBP-803**	3P							91,000	410	380				
◎	**TBP-804**	4P							125,000	525	495				
◎	**TBP-1201**	1P	325×2 ※4	1200A	800A	M12×2（スタッド）			65,500	200	170	260	95	φ11	180

※1. 詳細については915頁をご参照ください。
※2. 一種耐熱端子台（55℃を超えて）として使用する際は、端子カバー、記名板を外してご使用ください。
※3. 325×2で使用する場合は、CB325-12または小形圧着端子（日東工業品名記号　N325-12S（918頁））をご使用ください。
※4. 2つ穴（RD形）の圧着端子をご使用ください。

TBJ 固定式 分岐端子台

定格絶縁電圧	600V
使用周囲温度	−20℃〜+55℃
構造	組合わせ型
基台材質	不飽和ポリエステル樹脂
用途	分電盤・制御盤の一次、二次送り用端子、プルボックス、ジャンクションボックスなどに収納して電力線の接続・分岐に。
IECレール取付	不可

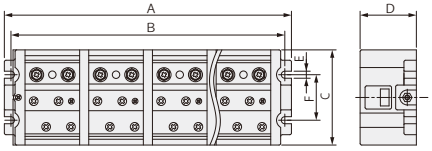



TBJ-103B6S

■封印ねじ、封印金具は別途ご用命ください。(TBJ-602・603タイプは除く)

納期区分	品名記号	極数	定格通電電流	分岐			標準価格 円	定格適合電線 ㎟ 一次側 主幹	一次側 送り	二次側 電線×分岐数	端子ねじ径 一次側 主幹・送り	二次側 分岐	外形寸法 mm A	B	C	D	E	F
◎	TBJ-062B3	2P	90A	3分岐			13,500	22	22	8×3	M6(なべ小)	M5(なべ小)	123	114	60	45	5.5	40
◎	TBJ-062B4			4分岐			13,500			5.5×4		M4(なべ小)						
◎	TBJ-062B5			5分岐			13,500			3.5×5		M4(なべ小)						
◎	TBJ-063B3	3P		3分岐			20,000	22	22	8×3	M6(なべ小)	M5(なべ小)	172	163				
◎	TBJ-063B4			4分岐			20,000			5.5×4		M4(なべ小)						
◎	TBJ-063B5			5分岐			20,000			3.5×5		M4(なべ小)						
◎	TBJ-064B3	4P		3分岐			27,500	22	22	8×3	M6(なべ小)	M5(なべ小)	221	212				
◎	TBJ-064B4			4分岐			27,500			5.5×4		M4(なべ小)						
◎	TBJ-064B5			5分岐			27,500			3.5×5		M4(なべ小)						
◎	TBJ-102B3S	2P	130A	3分岐			16,000	38	38	14×3	M8	M6(なべ小)	151	138	70	50	6.5	40
◎	TBJ-102B4S			4分岐			16,000			8×4		M5(なべ小)						
◎	TBJ-102B6S			6分岐			16,000			5.5×6		M4(なべ小)						
◎	TBJ-103B3S	3P		3分岐			23,000	38	38	14×3	M8	M6(なべ小)	212	199				
◎	TBJ-103B4S			4分岐			23,000			8×4		M5(なべ小)						
◎	TBJ-103B6S			6分岐			23,000			5.5×6		M4(なべ小)						
◎	TBJ-104B3S	4P		3分岐			29,500	38	38	14×3	M8	M6(なべ小)	273	260				
◎	TBJ-104B4S			4分岐			29,500			8×4		M5(なべ小)						
◎	TBJ-104B6S			6分岐			29,500			5.5×6		M4(なべ小)						
⑤	TBJ-152B3	2P	175A	3分岐			18,000	60	60	38×3	M8	M8	193	179	115	68	8.5	55
◎	TBJ-152B4			4分岐			18,000			14×4		M6(なべ小)						
⑤	TBJ-152B6			6分岐			18,000			8×6		M5(なべ小)						
◎	TBJ-153B3	3P		3分岐			25,000	60	60	38×3	M8	M8	270	256				
◎	TBJ-153B4			4分岐			25,000			14×4		M6(なべ小)						
◎	TBJ-153B6			6分岐			25,000			8×6		M5(なべ小)						
◎	TBJ-154B3	4P		3分岐			32,000	60	60	38×3	M8	M8	347	333				
⑤	TBJ-154B4			4分岐			32,000			14×4		M6(なべ小)						
◎	TBJ-154B6			6分岐			32,000			8×6		M5(なべ小)						
◎	TBJ-202B3	2P	240A	3分岐			27,500	100	100	60×3	M10	M8	222	206	130	82	8.7	55
◎	TBJ-202B4			4分岐			27,500			22×4		M6(なべ小)						
◎	TBJ-202B6			6分岐			27,500			14×6		M6(なべ小)						
◎	TBJ-203B3	3P		3分岐			38,000	100	100	60×3	M10	M8	310	294				
◎	TBJ-203B4			4分岐			38,000			22×4		M6(なべ小)						
◎	TBJ-203B6			6分岐			38,000			14×6		M6(なべ小)						
◎	TBJ-204B3	4P		3分岐			50,000	100	100	60×3	M10	M8	398	382				
◎	TBJ-204B4			4分岐			50,000			22×4		M6(なべ小)						
◎	TBJ-204B6			6分岐			50,000			14×6		M6(なべ小)						
◎	TBJ-402B3	2P	400A	3分岐			43,000	200	200	100×3	M12	M10	269	245	160	107	10.5	60
◎	TBJ-402B4			4分岐			43,000			60×4		M8						
◎	TBJ-402B6			6分岐			43,000			22×6		M6(なべ小)						
◎	TBJ-403B3	3P		3分岐			61,000	200	200	100×3	M12	M10	376	352				
◎	TBJ-403B4			4分岐			61,000			60×4		M8						
◎	TBJ-403B6			6分岐			61,000			22×6		M6(なべ小)						
◎	TBJ-602B3	2P	600A	3分岐			59,000	325	325	150×3	M16	M10	316	292	190	127	10.5	70
◎	TBJ-602B4			4分岐			59,000			100×4		M10						
◎	TBJ-602B6			6分岐			59,000			38×6		M8						
◎	TBJ-603B3	3P		3分岐			84,000	325	325	150×3	M16	M10	446	422				
◎	TBJ-603B4			4分岐			84,000			100×4		M10						
◎	TBJ-603B6			6分岐			84,000			38×6		M8						

分岐端子台の電線接続について

結線例　〔TBJ-203B4〕

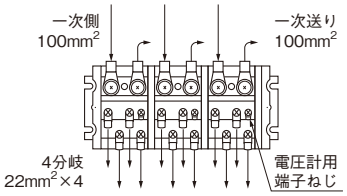

〔TBP・TBJ組合わせ使用例〕



〔一次送りの接続方法〕



幹線のみ使用の場合



幹線・送り併用の場合

150A以上で一次送りする場合は、一次側中央の端子ねじを取り外し両端の2ヵ所に接続してください。

回路の一次送りおよび分岐について

端子台一次側(幹線)の電線サイズは、一次送りおよび分岐回路の負荷電流の合計容量以上の電線をご使用ください。

- 幹線の電流容量　$I_1 \geqq \Sigma_{i1n} + I_2 = \Sigma_{i1n} + \Sigma_{i2n}$
- 送り電線の電流容量　$I_2 \geqq \Sigma_{i2n}$

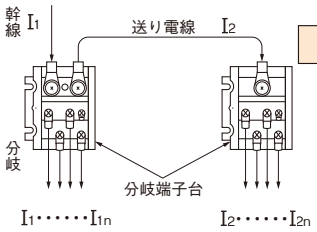

分岐端子台（TBJ）の品名記号の見方

TBJ ― 20 3 B4

- B4：分岐数（4分岐）
- 3：極　数（3P）
- 20：定格通電電流（240A）

TBS スタッド端子台

定格絶縁電圧	600V
使用周囲温度	−20℃〜+55℃
基台材質	不飽和ポリエステル樹脂
用途	・電線や母線などの中継、分岐 ・アース用中継端子
IECレール取付	不可

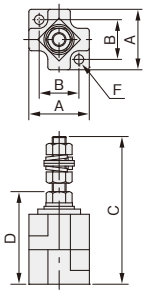



TBS-101



TBS-102

納期区分	品名記号	摘要	定格適合電線㎟	定格通電電流	端子ねじ径			標準価格 円	外形寸法 mm A	B	C	D	E
◎	**TBS-101**	1段	38	130A	M8（スタッド）			1,900	35	23	65.5	33	φ5.5
◎	**TBS-102**	2段						2,750			85.5	53.5	
◎	**TBS-201**	1段	100	240A	M10（スタッド）			2,750	41	28	83	37.5	φ5.5
◎	**TBS-202**	2段						3,800			108	60	

TK 協約形端子台

定格絶縁電圧	600V
使用周囲温度	−20℃〜+55℃
基台材質	ポリアミド樹脂
用途	分電盤用の協約サイズの端子台です。
IECレール取付	可
標準付属品	取付ねじ、木ねじ、レールホルダ、レールホルダバネ、端子カバー※、封印プレート

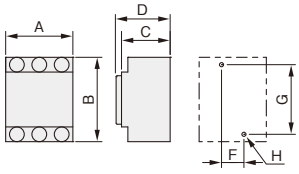



TK53X

モデルチェンジ品は従来品（旧品名記号）の在庫がなくなり次第、販売します

モデルチェンジ

納期区分	品名記号	極数	定格電流	端子ねじ径			標準価格 円	外形寸法 mm A	B	C	D	取付穴明寸法 mm F	G	H	旧品名記号
◎	**TK53X**	3P	50A	M5			4,100	75	98	60	65	25	84	M4	TK53
◎	**TK123X**		125A	M8			6,550								TK103A

※ 端子カバーはTK123Xのみ付属しています。

TP プチスリム送り端子台

定格絶縁電圧	600V
使用周囲温度	−20℃〜+55℃
材質	PBT樹脂
用途	プチパネル用送り端子台
IECレール取付	不可
標準付属品	端子カバー

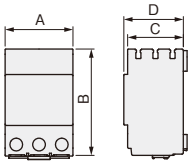



TP63

納期区分	品名記号 形式番号	極数	定格電流	端子構造 電源側	負荷側	接続可能電線㎟	接続可能圧着端子			標準価格 円	外形寸法 mm A	B	C	D
◎	**TP63**	3P	60A	プラグイン端子	圧着端子用M5	14	R2-5〜R14-5			3,800	54	84	44	47

一種耐熱端子台について（TBPシリーズ）

消防法基準により、非常電源専用受電設備の分電盤に使用される端子台は、JIS A1304「建築構造部分の耐火試験方法」に定められた火災温度曲線（図1のとおり）に示す温度を対象とした耐火・耐熱性能を有し、火災時の異常高温に対しても非常電源の確保が義務付けられております。

一種耐熱端子台とは、1/3 火災温度曲線により30分加熱したとき、支障なく耐熱定格電流を通電および開閉することができ、一般社団法人 日本配電制御システム工業会 非常用配電盤等機器認定委員会発行「耐熱形配電盤等機器 型式認定の手引」に定める基準に適合し、一種耐熱端子台として登録された端子台です。

●使用条件

1/3 火災温度曲線により30分加熱したとき、支障なく耐熱定格電流を通電および開閉することができます。

なお、耐熱端子台として使用される場合は、カバー・記名板を外してご使用ください。（TBPシリーズ）

ご注意 一種耐熱端子台は、1/3火災温度曲線により30分間加熱したとき、支障なく耐熱定格電流を通電および開閉することができる端子台であり、常時高温度では使用できません。

●耐熱定格使用電流

耐熱端子台として使用される場合の電流値は、基準周囲温度（40℃）で規定された定格通電電流の70%以内を目安とし、下表を参考にしてご使用ください。

電線mm²	2	5.5	8	22	38	60	100	150	200	325
耐熱定格使用電流 A	10	20	30	60	75	125	150	200	300	400

●電線について

一種耐熱端子台として使用する時は耐火電線をお使いください。

また二種耐熱端子台として使用する時は耐熱電線をお使いください。

図1 火災温度曲線

JIS A1304「建築構造部分の耐火試験方法」

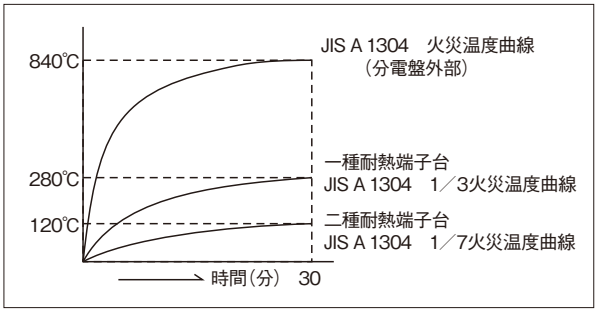

防爆用端子台について

防爆用端子台は、防爆構造の容器の中に収めて使用する端子台です。

防爆機器は、電気火花や高温を生じないことが要求され、機器の構造および材質・温度上昇・絶縁距離について、それぞれ規格により定められています。

日東工業端子台TBPシリーズは、独立行政法人労働安全衛生総合研究所「工場電気設備防爆指針」およびJIS C 60079-7「爆発性雰囲気で使用する電気機械器具第7部:安全増防爆構造“e”」に定められた基準を満たしていますので、安全増防爆構造の機器に使用できます。

レール式 端子台

RoHS

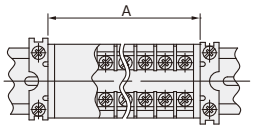

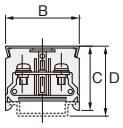



TBU-15R

〔組合わせ例〕

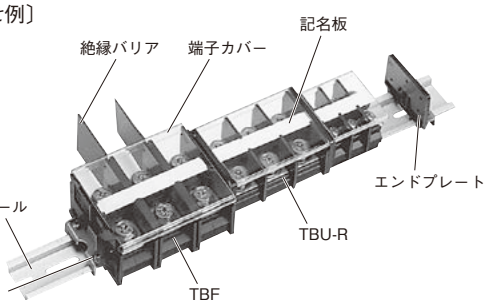

（IEC　35㎜　幅レール）

経済形ターミナルユニット

定格絶縁電圧	600V、1000V（TBU-75R・100R）
使用周囲温度	−25℃〜+80℃
基台材質	変性PPE樹脂
IECレール取付	可

● 上記海外規格の定格につきましては、920頁をご参照ください。

納期区分	品名記号	定格適合電線 ㎟	定格通電電流	端子ねじ径			標準価格 円	セット内容	外形寸法 ㎜ A※1	B	C	D	オプション（別売） エンドプレート	端子カバー	記名板	IECレール(35㎜幅)	ストッパー
◎	TBU-15R	2	20A	M3.5（線押え）			4,800	60コ入	(8×P)+7	39	34	37	TBU-15E	TB-15C	TB-W1	TB-DR または TB-DR2	TB-DS または TB-DS2
◎	TBU-20R	3.5	30A	M4（線押え）			5,250	50コ入	(10.5×P)+7								
◎	TBU-30R	5.5	40A	M4（線押え）			6,050	45コ入	(12×P)+7								
◎	TBU-50R	14	70A	M5（圧着端子）※2			9,600	〃	(14.5×P)+7	48	39.5	42.5	TBU-50E	TB-50C			
◎	TBU-75R	22	90A	M6（六角ボルト）			9,250	35コ入	(19×P)+7		40	43					
◎	TBU-100R	38	130A	M8（六角ボルト）			9,250	20コ入	(24.5×P)+7	58	45	48	TBU-100E	TB-100C			

ねじアップ形ターミナルユニット

● 端子ねじが脱落しないねじアップ形です。

定格絶縁電圧	600V
使用周囲温度	−25℃〜+80℃
基台材質	変性PPE樹脂
IECレール取付	可

● 上記海外規格の定格につきましては、920頁をご参照ください。



TBU-15RU

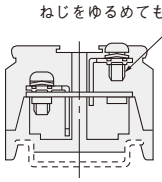

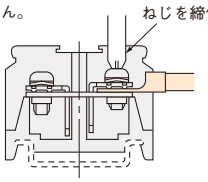

〔圧着端子締付例〕

納期区分	品名記号	定格適合電線 ㎟	定格通電電流	端子ねじ径			標準価格 円	セット内容	外形寸法 ㎜ A※1	B	C	D	オプション（別売） エンドプレート	端子カバー	記名板	IECレール(35㎜幅)	ストッパー
◎	TBU-15RU	2	20A	M3.5（線押え）			5,000	60コ入	(8×P)+7	39	34	37	TBU-15E	TB-15C	TB-W1	TB-DR または TB-DR2	TB-DS または TB-DS2
◎	TBU-20RU	3.5	30A	M4（線押え）			5,700	50コ入	(10.5×P)+7								
◎	TBU-30RU	5.5	40A	M4（線押え）			6,400	45コ入	(12×P)+7								
◎	TBU-50RU	14	70A	M5（圧着端子）※2			10,000	〃	(14.5×P)+7	48	39.5	42.5	TBU-50E	TB-50C			

エンドプレート

● レール式端子台（TBU）を組立てる場合、各容量ごとに2枚必要です。

納期区分	品名記号	適用ユニット			標準価格 円	セット内容	寸法 ㎜ A	B	材質
◎	TBU-15E	TBU-15R・15RU TBU-20R・20RU TBU-30R・30RU			1,550	20コ入	39	34	変性PPE樹脂
◎	TBU-50E	TBU-50R・50RU TBU-75R			1,850	〃	48	39.5	
◎	TBU-100E	TBU-100R			2,100	〃	58	45	



TBU-15E

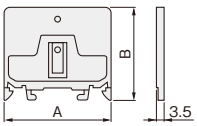

（IEC　35㎜　幅レール）

二段形ターミナルユニット

定格絶縁電圧	600V
使用周囲温度	−25℃〜+80℃
基台材質	ポリカーボネート樹脂
IECレール取付	可

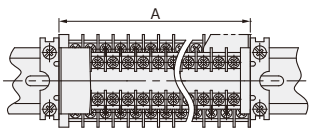

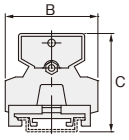



TBT-15R（表側）



TBT-15R（裏側）



TBT-15E2（上段用）



TBT-15E1（下段用）

納期区分	品名記号	定格適合電線 ㎟	定格通電電流	端子ねじ径			標準価格 円	セット内容	外形寸法 ㎜ A※1	B	C	オプション（別売） エンドプレート	端子カバー	記名板	IECレール(35㎜幅)	ストッパー
◎	TBT-15R	2	20A	M3.5（線押え）			6,650	25コ入	(8×P)+5	49	51	TBU-15E	上段用:TB-15C1 下段用:TB-15C2	上段用:TB-W1 下段用:TB-W2	TB-DRまたは TB-DR2	TB-DSまたは TB-DS2

二段形エンドプレート

納期区分	品名記号	適用ユニット			標準価格 円	セット内容
◎	TBT-15E	TBT-15R			2,100	5組入（上段用と下段用各1枚で1組）

■Pは極数をあらわします。

※1.極数が多くなりますと全長などに若干の誤差が生じる場合があります。

※2.電線直締めは、5.5㎜以下でご使用ください。

記名板

単位：mm

納期区分	品名記号	寸法 mm A	寸法 mm B			標準価格 円	セット内容	材質
◎	TB-W1	12	0.5			1,650	10コ入	ABS樹脂
◎	TB-W2	8	0.5			1,350	〃	

■適合表は、下記をご参照ください。

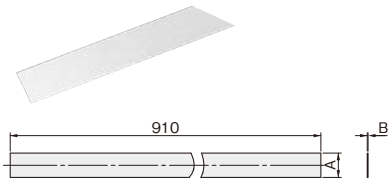

端子カバー

単位：mm

納期区分	品名記号	寸法 mm A			標準価格 円	セット内容	材質
◎	TB-15C	39			1,900	2コ入	ポリカーボネート樹脂
◎	TB-30C	45			2,150	〃	
◎	TB-50C	48			2,450	〃	
◎	TB-100C	57			2,700	〃	
◎	TB-150C	75			3,400	〃	
◎	TB-250C	90			4,000	〃	
◎	TB-15C1	35			1,800	〃	
◎	TB-15C2	9.5			560	〃	

■適合表は、下記をご参照ください。

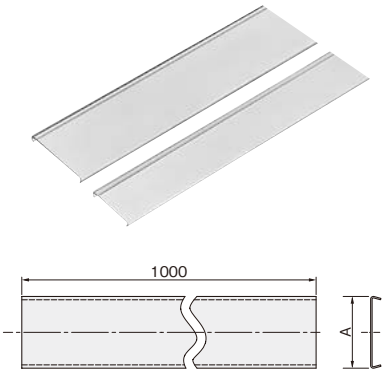

IECレール（35㎜幅）

●各種レール式端子台、IECレール対応機器を支持固定するレールです。
●レールは各容量とも共通品です。●外観寸法はTH35-7.5に沿った形状です。

単位：mm

納期区分	品名記号	寸法 mm A			標準価格 円	セット内容	材質
◎	TB-DR	1000			10,500	10コ入	アルミ
◎	TB-DR2	2000			21,500	〃	

■適合表は、下記をご参照ください。

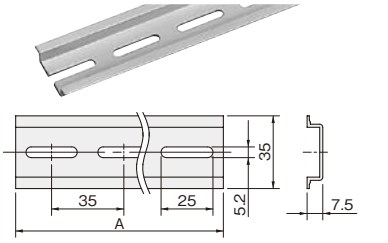

ストッパー（止め金具）

●ターミナルユニットを固定する金具です。1組のレール式端子台を組立てるのに2コ必要です。
●TB-DS2はIEC35㎜レールに傷がつきにくい当金付です。

単位：mm

納期区分	品名記号	仕様			標準価格 円	セット内容	材質	表面処理	適合レール
◎	TB-DS	当金なし			2,150	20コ入	鉄	クロメート	IEC35㎜レール
◎	TB-DS2	当金付			2,450	〃			〃

■適合表は、下記をご参照ください。

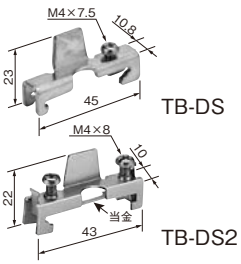

IECレール用レールキャップ

IECレール切断部の保護に

●日東工業製IECレール（TB-DR、TB-DR2）の切断部の保護としてご使用ください。
●切断面のバリなどによる怪我の防止につながります。

納期区分	品名記号			標準価格 円	セット内容	材質	色	適合レール※1
◎	TB-DC			1,950	10コ入	軟質ポリ塩化ビニル樹脂	黒	TB-DR、TB-DR2

※1.適合レール以外のレールには取り付けできませんのでご注意ください。
ご注意 TB-DR、TB-DR2に取り付ける場合は、レールキャップを奥までしっかりと取り付けてください。



レール式端子台オプション適合表

●左記海外規格の定格につきましては、920頁をご参照ください。

ターミナルユニット		定格適合電線 ㎟	容量	エンドプレート	端子カバー	記名板	IEC35㎜レール	ストッパー	キャップ
TBU-15R	TBU-15RU	2	20A	TBU-15E	TB-15C	TB-W1	TB-DR または TB-DR2	TB-DS または TB-DS2	TB-DC
TBU-20R	TBU-20RU	3.5	30A						
TBU-30R	TBU-30RU	5.5	40A						
TBU-50R	TBU-50RU	14	70A	TBU-50E	TB-50C				
TBU-75R		22	90A						
TBU-100R		38	130A	TBU-100E	TB-100C				
TBT-15R※2		2	20A	TBT-15E	上段用：TB-15C1 下段用：TB-15C2	TB-W1・W2	TB-DR または TB-DR2	TB-DS または TB-DS2	

※2.TBT-15RはUL、EN/IEC規格認証品ではありませんのでご注意ください。

関連商品

BP23 傾斜金具

P.729

●端子の取り付けに制約がある場合、また同一平面に何段かの端子が並ぶ場合など、この金具を利用することにより、配線が容易に行えます。


〔取付例〕


BP23-2A


BP23-3S

TPB 送り端子ユニット

●アイセーバの追加回路への電源送り用として使用できます。

定格絶縁電圧	250V
基台材質	ポリアミド樹脂
用途	アイセーバ専用電源送りユニット
IECレール取付	不可

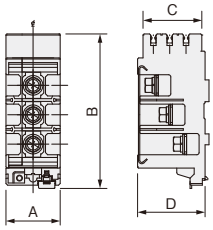





〔取付例〕

納期区分	品名記号	定格電流	端子ねじ			標準価格 円	外形寸法 mm A	B	C	D
◎	**TPB100**	100A	M8（圧着端子用）			9,150	50	139	57	62

HP-J 一次送り端子台

定格絶縁電圧	300V
使用周囲温度	−20℃〜+55℃
基台材質	不飽和ポリエステル樹脂
用途	日東工業ブレーカ専用直結形送り
IECレール取付	不可

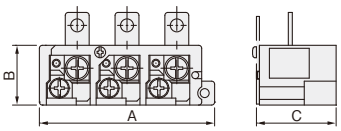



HP-J60

納期区分	品名記号	定格通電電流			標準価格 円	定格適合電線 ㎟ 主幹	送り	端子ねじ径 主幹	送り	端子構造	外形寸法 mm A	B	C	適用機種
☆	**HP-J30**	40A			1,750	8	8	M5	M5	電線直付	70	22	27	GN33、GP38N、GP38SN
◎	**HP-J60**	75A			3,000	22	8	M6	M5	圧着端子用	88	30	40	NE53C・63C・53M、NK58N・68N、GE53C・63C・53WC、GK58N・68N、GK58WN・68WN、GK53WN・63WN NE53CX・53CHX・63CX NK58WNX・68WNX GE53CX・63CX GK58WNX・68WNX GK53WNX・63WNX

■HP-J30は、2026年1月をもちまして生産終了とさせていただきますのでご了承ください。（代替品はございません）

小形圧着端子

●250・325㎟用R形圧着端子（R325-12）は接続面の幅が50.5㎜ですが、小形圧着端子は44㎜ですので端子幅45㎜以上の端子台に接続できます。
●JIS C2805「銅線用圧着端子」に定められた試験を行い性能を確認しています。



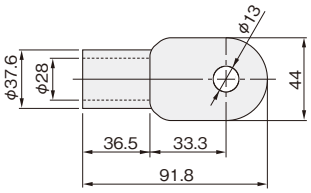

単位：mm

納期区分	品名記号	定格適合電線 ㎟			標準価格 円	セット内容	摘要
◎	**N325-12S**	250・325			5,500	3コ入	

端子台 使用上のご注意

(1)端子台の定格通電電流

端子台の通電電流は接続する電線によって決まります(※1)。日東工業端子台はJIS C8201-7-1「低圧開閉装置および制御装置—第7部：補助装置—第1節：銅導体用端子台」およびNECA C2811「工業用端子台」に従い、接続するIV電線サイズに応じて、定められた試験電流を通電し、温度上昇値45K以内を確認しています。

定格適合電線	単位 mm	φ1.2	φ1.6	φ2											
	mm²	1.25	2	3.5	5.5	8	14	22	38	60	100	150	200	250	325
試験電流 A		16	21	30	40	50	70	94	132	175	240	310	370 ※2(400)	430	520 ※2(600)
定格通電電流 A		15	20	30	40	50	70	90	130	175	240	310	400	430	600

- 端子台は、定格適合電線をもとに選定してください。
- 定格通電電流は選定上の参考値です。また、機種によっては(TBP 912頁など)耐熱定格使用電流を表示していますが、その値は耐熱端子台として使用するときに限った電流値です。

※1. TK53X・123X 914頁は、銘板に記載の定格電流でご使用ください。
※2.(　)内の値はJISに定められた電流より多く通電し、温度上昇性能を確認しています。

(2)電線および圧着端子の接続

- 端子台に接続可能な電線サイズはすべてIV電線を基準としています。キャブタイヤケーブルのように素線径の細い電線を束ねた電線は、外径が太くなるため定格適合電線が取付かない場合があります。
- 端子台に耐熱ビニール電線（HIV）・ポリエチレン絶縁電線（IE）・エチレンプロピレン絶縁電線（LP）・架橋ポリエチレン電線（WLI）など、同一太さでIV電線よりも許容電流の大きい電線を用いた時の定格通電電流は、IV電線の定格通電電流と同一です。（端子台の定格通電電流は増加できません）
- 端子台の定格適合電線は、R形圧着端子を基本としています。CB形圧着端子を用いて定格適合電線よりも太い電線を接続することは可能です。しかし太い電線を接続しても、端子台自体の定格通電電流は変わりません。
- ソルダーレス端子、スプリング端子へのより線接続はハンダあげをしないでください。過熱の原因となる場合があります。また、多数本の電線を同時に接続しないでください。芯線の細いより線の接続はしないでください。
- 圧着端子を重ねて使用する時は、上下背あわせにし、端子台に接触しないように接続してください。
- 圧着端子の大きさが違う場合は大きい方を下側に接続してください。
- 下側の圧着端子は取付可能なものを使用してください。
- 圧着端子の種類によっては、絶縁距離不足になる場合があります。必要に応じ絶縁処理をしてください。

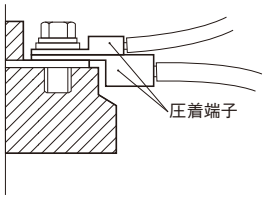

〔圧着端子の重ね合わせ取り付け〕

(3)端子ねじの締付けトルク※3

	座金付なべ小ねじ	線押え端子	六角ボルト	六角穴付ボルト	スタッドボルト	ソルダーレス
	圧着端子	圧着端子 電線直付	圧着端子 銅バー	圧着端子 銅バー	圧着端子 銅バー	電線直付
M3.5		0.8～1.2N·m				
M4	1.2～1.8N·m	1.2～1.8N·m				
M5	2.5～3.5N·m	2.0～2.5N·m(TBE) 2.5～3.5N·m(TBP)				1.5～2.5N·m(HP-J)
M6	4～5N·m		3.5～5N·m			4～5N·m
M8	6～8N·m(HP-J·TBZ) 5.5～7.5N·m(TBF·TK)		8～10N·m(TBE) 8～13N·m		8～13N·m	8～13N·m
M10			15～25N·m		15～25N·m	15～25N·m
M12			40～50N·m		21～50N·m	
M16			60～100N·m		38～80N·m	

※3. 締付トルクの単位N・mをグラム単位に換算するには、$1N\cdot m \fallingdotseq \frac{1}{0.098}$ kgf·cmとなります。

端子台 使用上のご注意

(4)海外規格認証品の端子台

TBE の B タイプシリーズや TBU シリーズの端子台は、海外規格を認証機関 UL や TUV ズードジャパンで認証取得しております。
海外規格認証品の品名記号を 905・916 頁で確認して頂き、各規格の定格表や接続条件で使用してください。

■UL規格認証品として使用する場合のUL定格

TBEシリーズ、TBUシリーズの端子台において、UL規格(UL1059)認証品の品名記号と定格表を下記に示します。

品名記号			UL 定格表 ファイルNO.E489609				
ターミナルユニット	固定式端子台 ※1	レール式端子台	定格絶縁電圧(V)	定格通電電流(A)	適合電線(AWG) ※2	配線方式 ※3	締付トルク(Nm)
TBU-15R	**TBE-1□□**	**TBU-15R□□**	600	15	14～20	FW2	0.8～1.2
TBU-15RU	———	**TBU-15RU□□**					
TBU-20R	**TBE-2□□**	**TBU-20R□□**	600	20	12～18	FW2	1.2～2
TBU-20RU	———	**TBU-20RU□□**					
TBU-30R	**TBE-3□□**	**TBU-30R□□**	600	30	10～16	FW2	1.2～2
TBU-30RU	———	**TBU-30RU□□**					
TBU-50R	**TBE-5□□**	**TBU-50R□□**	600	50	6～16	FW2	2～2.5
TBU-50RU	———	**TBU-50RU□□**					
TBU-75R	**TBE-7□□**	**TBU-75R□□**	600	75	4～14	FW2	3.5～5
TBU-100R	**TBE-10□□**	**TBU-100R□□**	600	100	2～14	FW2	8～10

※1. 品名記号で、□□は極数(2～30)を表します。(Aタイプは除く)
※2. 圧着端子はUL規格品を使用し、銅導体の電線を加工して配線接続願います。また、マルチワイヤリング(2本電線接続)での配線接続も使用できます。
※3. FW2:ファクトリーワイヤリング&フィールドワイヤリング(現場配線および工場配線用端子)

■EN/IEC規格認証品として使用する場合のEN/IEC定格

TBEシリーズ、TBUシリーズの端子台において、CEマーキング適合のEN/IEC 規格(EN/IEC60947-7-1)認証品の品名記号と定格表を下記に示します。

品名記号			EN/IEC 定格表 ライセンスNO.B 15 10 69033 006				
ターミナルユニット	固定式端子台 ※1	レール式端子台	定格絶縁電圧(V)	定格インパルス耐電圧(V)	定格通電電流(A)	適合電線(㎟) ※2	締付トルク(Nm)
TBU-15R	**TBE-1□□**	**TBU-15R□□**	600	6000	24	0.3～2.5	0.8～1.2
TBU-15RU	———	**TBU-15RU□□**					
TBU-20R	**TBE-2□□**	**TBU-20R□□**	600	6000	32	0.75～4	1.2～2
TBU-20RU	———	**TBU-20RU□□**					
TBU-30R	**TBE-3□□**	**TBU-30R□□**	600	6000	41	1.25～6	1.2～2
TBU-30RU	———	**TBU-30RU□□**					
TBU-50R	**TBE-5□□**	**TBU-50R□□**	600	6000	76	1.25～16	2～2.5
TBU-50RU	———	**TBU-50RU□□**					
TBU-75R	**TBE-7□□**	**TBU-75R□□**	1000	8000	101	2～25	3.5～5
TBU-100R	**TBE-10□□**	**TBU-100R□□**	1000	8000	150	2～50	8～10

※1. 品名記号で、□□は極数(2～30)を表します。(Aタイプは除く)。
※2. 圧着端子はJIS規格品またはUL規格品を使用し、銅導体の電線を加工して配線接続願います。
また、マルチワイヤリング(2本電線接続)での配線接続も使用できます。

(5)端子カバーの封印について

下記の機種では端子カバーの封印が行えます。封印方法としては図のように別売の封印金具・封印ねじを用いて鉛線などをかしめて封印する方法です。

タイプ	ねじ径	適用機種
封印ねじ＋封印金具	M3	TBP-100 TBJ-60･100
	M4	TBP-200･400･600 TBJ-150･200･400
封印ねじ	M3	TBF-□□□

封印ねじ+封印金具

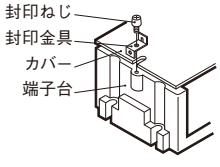

封印ねじ

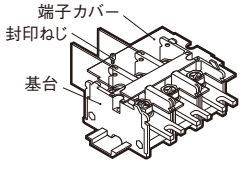

鉛線などを端子カバーと封印ねじに通し、かしめる。



■上記製品は特注対応となりますので「TB□-□□□用封印ねじ」とご用命ください。

2025-2026
CATALOG CONTENTS

新商品紹介 922
ご案内 922
放電検出ユニット スパーテクトのご案内 923
生産終了のご案内 924

目次

計測・検出 925
- 放電検出ユニット（スパーテクト）

通信・遠隔監視 927
- 接点監視システム（エーシグ）
- IoT通信サービス（キャビオット）

電子機器



N-TEC 日東工業商品情報サイト
日東工業全カタログ製品情報閲覧サイトです。
最新情報・PDF図面ダウンロードが可能です。
https://ntec.nito.co.jp/
日東工業 N-TEC 検索

新商品紹介

TEM-3

放電検出ユニット スパーテクト 925頁
三相3線専用

分電盤内の火花放電を検出



TEM-3

AS-WCT　AS-CMU

接点監視システム エーシグ 927頁

接点監視の無線化における
工費・工期の削減に貢献

エーシグ ローカル　　エーシグ モバイル



AS-WCT-S　AS-WCT-J　AS-CMU

IOT

IoT通信サービス キャビオット 929頁
熱環境監視IoT

結露や温度上昇リスクを見える化



IOT-301

ご案内

仕様変更

- 下記商品は、2023年8月よりモデルチェンジ（ブレーカ遮断および接点出力方法の変更）、品名、品名記号の変更をさせていただきましたのでご了承ください。

TEM-1 放電検出ユニット　スパーテクト 単相3線専用…925頁

- 下記商品は、2024年12月より仕様変更（S-JET認証マーク追加）をさせていただきましたのでご了承ください。

TEM-P1 放電検出ユニット　コンセントタイプ……926頁

価格改定

- 価格改定をさせていただきましたのでご了承ください。

「IECレール取り付け」について

対象商品は、IECレール35mm幅（TH35-7.5）に対応しています。

「表示マーク」について

日東工業商品の機能などを簡単にご確認いただくために、各商品名横または下に表示マークを掲載していますのでご利用ください。表示マークの詳細は33頁をご覧ください。

「放電検出ユニット」「キャビオット」サイトのご案内

●詳細は、日東工業ホームページ
「放電検出ユニット」のサイトをご覧ください。

https://spartect.nito.co.jp/

日東工業　スパーテクト　検索



●詳細は、日東工業ホームページ
「キャビオット」のサイトをご覧ください。

https://www.nito.co.jp/guide/cabiot/

日東工業　キャビオット　検索



放電検出ユニット スパーテクトのご案内

Spartect スパーテクト

トラッキング・ケーブル断線・ショートなどで発生する火花放電を検出。電気火災の未然防止に貢献します。

P.925

ラインアップ

分電盤取付タイプ	分電盤取付タイプ	コンセントタイプ
（三相3線専用）	（単相3線専用）	
New!		
		
盤内を監視	建物全体を監視	重要な回路を監視
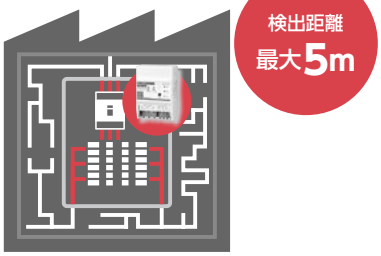	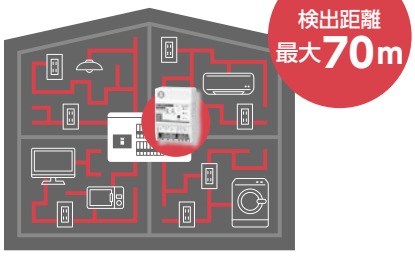	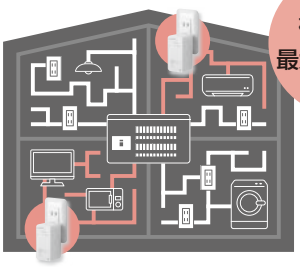
検出距離 最大5m	検出距離 最大70m	検出距離 最大30m

●検出対象：分電盤取付タイプ（三相3線専用）

火花放電は下記の様な配線周りで発生し、放置すると電気火災に至るおそれがあります。

トラッキング・絶縁劣化・ケーブルの劣化


ホコリの吸湿、鉄粉の付着

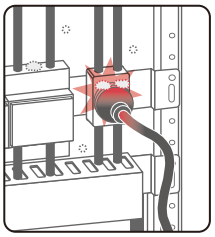
ホコリの吸湿


ケーブルの劣化

ホコリがたまりやすい場所、湿気がある場所におすすめ！



●検出対象：分電盤取付タイプ（単相3線専用）、コンセントタイプ

普段は何気なく使っている電気機器ですが、不適切な扱いや経年劣化などで電気火災を引き起こしかねません。

トラッキング


ホコリが吸湿

短絡・断線


ムリな引っぱり

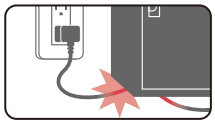
家具・備品の下敷き

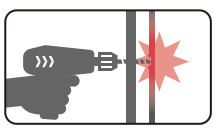
施工時のケーブル損傷

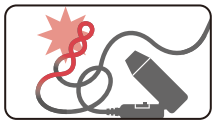
電化製品のコードのねじれ


束ねた電源ケーブル類

■下記商品は、2023年8月よりモデルチェンジいたしました。

TEM

P.925

納期区分	従来品 品名記号
★	TEM

⇒

納期区分	モデルチェンジ品 品名記号
◎	TEM-1

生産終了のご案内

生産終了品

■下記商品は、2023年6月末をもちまして生産終了とさせていただきましたのでご了承ください。
（代替品は別途お問合わせください。）

生産終了品

PMU エネメータ・EM4タイプ（多回路計測ユニット）
●基本ユニット

納期区分	品名記号
★	PMU-EM4M

PMU エネメータ・EM4タイプ（多回路計測ユニット）
●増設ユニット（パルス入力）

納期区分	品名記号
★	PMU-EM4M-AP

PMU エネメータ・EM4タイプ（多回路計測ユニット）
●増設ユニット（電力計測）

納期区分	品名記号
★	PMU-EM4M-AW

PMU エネメータ・EM4タイプ（多回路計測ユニット）
●増設ユニット（アナログ入力）

納期区分	品名記号
★	PMU-EM4M-AA

PMU エネメータ・EM3タイプ（メモリ内蔵電力計測ユニット）

納期区分	品名記号
★	PMU-EM3B

PMU エネメータ・EM1タイプ（盤面用表示付電力計測ユニット）

納期区分	品名記号
★	PMU-EM1

PMU エネメータ・EM2タイプ（盤内用表示付電力計測ユニット）

納期区分	品名記号
★	PMU-EM2A

PMU-WS エネメータ用オプション
●エネサーバ（ウェブサーバ内蔵データ収集ユニット）

納期区分	品名記号
★	PMU-WS

PMU-EM3X-1 エネメータ用オプション
●交換電池（エネメータ・EM3タイプ、エネサーバ専用）

納期区分	品名記号
★	PMU-EM3X-1

PMU-C1 エネメータ用オプション
●信号変換ユニット

納期区分	品名記号
★	PMU-C1

CT エネメータ・電力計測盤用オプション
●電流センサ・CT

納期区分	品名記号
★	CT-50EC
★	CT-100EC
★	CT-250EC
★	CT-400EC
★	CT-600EC
★	CT-50ES
★	CT-100ES
★	CT-250ES
★	CT-400ES
★	CT-600ES

CT-EX エネメータ・電力計測盤用オプション
●電流センサ接続ケーブル・CTケーブル

納期区分	品名記号
★	CT-EX11
★	CT-EX12
★	CT-EX21A
★	CT-EX22A
★	CT-EX02

TEM-1 放電検出ユニット スパーテクト 単相3線専用

トラッキング・ケーブル断線・ショートなどで発生する火花放電を検出

- コンセントでのトラッキングだけでなく、壁内配線など目視が困難な箇所で発生した火花放電も検出します。
- 火花放電検出時には、ブザーとLEDでお知らせします。
- 漏電ブレーカの自動遮断が選択できます。(工場出荷時:OFF)
- 接点出力機能により各種機器との連携が可能です。
  (例:エーシグモバイル(927頁)と接続することで「メール通知」ができます。)



TEM-1

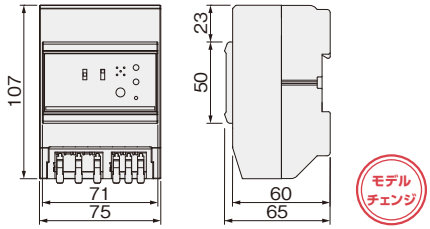

モデルチェンジ

単位:mm

納期区分	品名記号			標準価格 円	旧品名記号
◎	**TEM-1**			56,500	TEM

■上記商品は、2023年8月よりモデルチェンジ(ブレーカ遮断および接点出力方法の変更)、品名、品名記号の変更をさせていただきましたのでご了承ください。

■仕様

定格電圧	単相3線式(AC100/200V) (変動範囲85～110%)50/60Hz
検出距離	配線長:最大70m ※1 ・検出距離は使用環境によって変化します。
ブザー	火花放電検出時または誤配線時、電圧低下異常時に鳴動 音量:大(約65dB)/小(約50dB)/切の切替可能 (工場出荷時:大)
LED表示	<電源LED> 正常:緑点灯(電源ON) 異常:緑点滅(誤配線、電圧低下異常) <警報LED> 警報:赤点灯(火花放電検出中) 履歴:赤点滅(火花放電終息後) 検出回数に応じて最大5回 ※2
接点出力	無電圧a接点　DC30V 1A
ブレーカ遮断	擬似漏電方式 ・感度電流200mA以下の漏電ブレーカを遮断します。 (時延形には未対応) ブレーカ遮断のON/OFFが切替可能 (工場出荷時:OFF)
使用環境	温度:-5～+40℃　ただし氷結なきこと (24時間の平均が35℃を超えないこと)
	温度:45～85%RH　ただし結露なきこと
質量	約0.3kg
消費電力	約3W
交換推奨時期	10年～13年

※1. 負荷、分岐のない単一回路でトラッキングが発生した場合。
※2. 火花放電終息後30分間は、再検出しても検出回数を1回とカウントします。

⚠ご注意

1.電気器具と可燃物の接触などによる火災は検出できません。
2.ねじの締め付け不具合による施工不良や電気の使い過ぎによる発熱は検出できません。
3.使用環境(負荷・回路数など)によっては、放電ノイズが減衰し、検出距離が短くなるおそれがあります。
4.雷サージ対応電源タップやノイズフィルタ機能付き電源タップなどが使用された回路は、検出距離が短くなるおそれがあります。
5.火花放電により発生するノイズを検出する製品のため、類似の高周波ノイズが発生する環境では誤検出する可能性があります。
6.アパート、マンションへ設置した場合、隣家のノイズを検出する可能性があります。
7.ブレーカがサーキットブレーカの場合は、ブレーカ遮断機能は使用できません。

TEM-3 放電検出ユニット スパーテクト 三相3線専用

分電盤内のトラッキング・ケーブル断線・ショートなどで発生する火花放電を検出

- 接続した分電盤内(配線長5m以内)で発生した火花放電を検出します。
- 火花放電検出時には、ブザーとLEDでお知らせします。
- 漏電ブレーカの自動遮断が選択できます。(工場出荷時:OFF)
- 接点出力機能により各種機器との連携が可能です。
  (例:エーシグモバイル(927頁)と接続することで「メール通知」ができます。)

[検出対象]

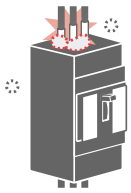

ホコリの吸湿、鉄粉の付着

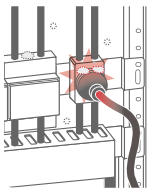

ホコリの吸湿

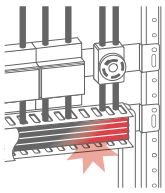

ケーブルの劣化



TEM-3

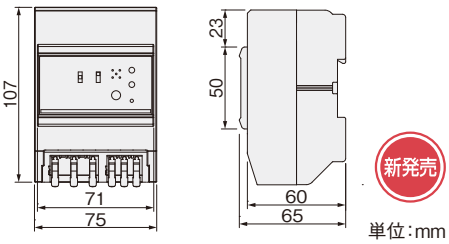

新発売

単位:mm

納期区分	品名記号			標準価格 円
◎	**TEM-3**			56,500

■仕様

定格電圧	三相3線式(デルタ結線)AC200V (変動範囲85～110%) 50/60Hz
検出距離	最大5m ・検出距離は使用環境によって変化します。
ブザー	火花放電検出時または電圧低下異常時に鳴動 音量:大(約65dB)/小(約50dB)/切の切替可能(工場出荷時:大)
LED表示	<電源LED> 正常時:緑点灯(電源ON) 異常:緑点滅(電圧低下異常)※3 <警報LED> 警報:赤点灯(火花放電検出中) 履歴・赤点(火花放電終息後) 検出回数に応じて最大5回 ※4
接点出力	無電圧a接点　AC200V 1A / DC30V 1A
ブレーカ遮断	疑似漏電方式 ・感度電流200mA以下の漏電ブレーカを遮断します。 (時延形には未対応) ブレーカ遮断のON/OFFが切替可能 (工場出荷時:OFF)
使用環境	温度:-5～+40℃　ただし氷結なきこと (24時間の平均が35℃を超えないこと)
	湿度:45 ～ 85%RH ただし結露なきこと
質量	約0.3kg
消費電力	約3W
交換推奨時期	10年～13年

※3. テスト機能により火花放電を検出できない電路と判断した場合も異常表示となります。
※4. 火花放電終息後30分間は、再検出しても検出回数を1回とカウントします。

⚠ご注意

1.電気器具と可燃物の接触などによる火災は検出できません。
2.ねじの締め付け不具合による施工不良や電気の使い過ぎによる発熱は検出できません。
3.使用環境(負荷や回路数、配線長など)によっては、分電盤外の火花放電を検出する可能性があります。
4.負荷のノイズ除去のためにノイズフィルターを使用している場合、ノイズフィルターより下位で発生した火花放電は検出できないおそれがあります。
5.火花放電により発生するノイズを検出する製品のため、類似の高周波ノイズが発生する環境では誤検出する可能性があります。
6.負荷機器で発生するノイズ(負荷ノイズ)が多い場合、火花放電を検出できないおそれがあります。
7.ブレーカがサーキットブレーカの場合は、ブレーカ遮断機能は使用できません。

TEM-P1 放電検出ユニット スパーテクト コンセントタイプ

コンセントに差し込むだけで火花放電を検出

- 電気工事不要で、だれでも簡単に設置可能です。
- コンセントでのトラッキングだけでなく、壁内配線など目視が困難な箇所で発生した火花放電も検出します。
- 火花放電検出時には、ブザーとLEDでお知らせします。
- 接点出力機能により各種機器との連携が可能です。
  （例：エーシグモバイル（927頁）と接続することで「メール通知」ができます。）

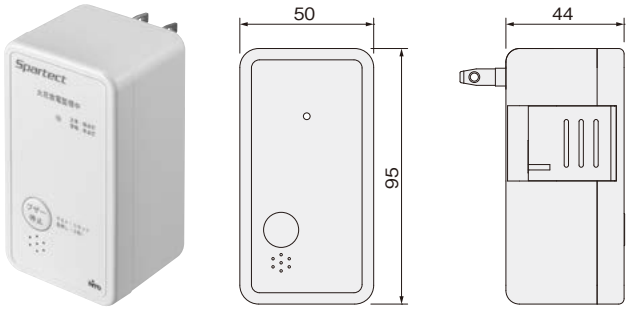

単位：mm

納期区分	品名記号			標準価格 円
◎	TEM-P1			27,500

■仕様

定格電圧	家庭用コンセント（AC100V）
検出距離	配線長：最大30m ※1 ・検出距離は使用環境によって変化します。
ブザー	火花放電検出時に鳴動 音量：ON（約65dB）/OFFの切替可能（工場出荷時：ON）
LED表示	正常：緑点灯（電源ON） 警報：赤点灯（放電検出中） 履歴：赤点滅（放電検出終了後） 検出回数に応じて最大5回 ※2 異常：橙点灯（機器異常） 緑点滅（電圧低下異常）
接点出力	無電圧a接点　DC30V、0.1A
使用環境	温度：−5～+40℃　ただし氷結なきこと （24時間の平均が35℃を超えないこと）
	湿度：45～85%RH　ただし結露なきこと
質量	約0.15kg
消費電力	約1W（ブザー鳴動時：約3W）
交換推奨時期	10年～13年

※1. 負荷、分岐のない単一回路でトラッキングが発生した場合。
※2. 火花放電終息後30分間は、再検出しても検出回数を1回とカウントします。

⚠ご注意

1.本商品は壁面コンセントに設置してください。
2.本商品は100V専用です。200Vコンセントに接続しないでください。
3.電気器具と可燃物の接触などによる火災は検出できません。
4.電気の使い過ぎや施工不良による発熱は検出できません。
5.使用環境（負荷や配線長、コンセント間の渡り配線数など）によっては放電ノイズが減衰し、検出距離が短くなるおそれがあります。
6.雷サージ対応電源タップやノイズフィルタ付電源タップなどが使用された回路は、検出距離が短くなるおそれがあります。
7.火花放電により発生するノイズを検出する商品のため、類似の高周波ノイズが発生する環境では誤検出する可能性があります。
8.本商品は、設置したコンセントから配線長30m以内で発生した火花放電を検出しますが、本商品を設置した分岐回路のみを検出対象としております。

■上記商品は、2024年12月より仕様変更（S-JET認証マーク追加）をさせていただきましたのでご了承ください。

「放電検出ユニット」サイトのご案内

●詳細は、日東工業ホームページ
「放電検出ユニット」のサイトをご覧ください。

https://spartect.nito.co.jp/

日東工業　スパーテクト　検索



かんたん導入
～接点監視の無線化における工費・工期の削減に貢献～

●設備の異常監視（常駐）、日常点検のため毎日何度も現場巡回していた業務を簡単・安価に遠隔監視化し、作業者の負荷軽減に貢献します。
●接点信号線の長距離配線が不要となり、設置工事費の大幅削減に貢献します。
●工期短縮により施工にかかる人工を削減します。

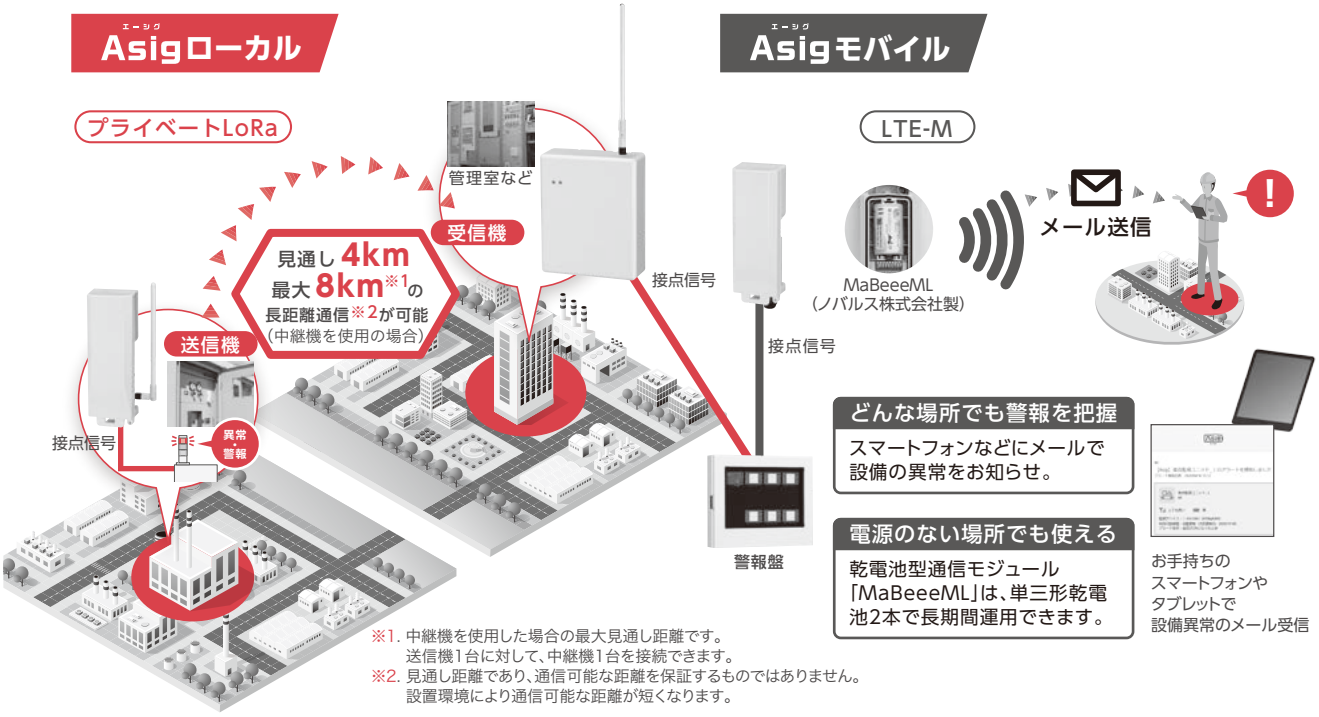

※1. 中継機を使用した場合の最大見通し距離です。
送信機1台に対して、中継機1台を接続できます。
※2. 見通し距離であり、通信可能な距離を保証するものではありません。
設置環境により通信可能な距離が短くなります。

設置前調査が簡単

市販のモバイルバッテリーで給電できるUSB Type-C®電源端子を搭載。
仮設置時の電源配線が不要で、持ち運びながら柔軟な調査が可能です。



シンプルなシステム設定

受信機と送信機の設定スイッチの数値を合わせて、電源を入れるだけ。
専用機器やソフトを使わないので専門知識がなくても簡単に導入可能。



幅広い取付方法

後付けでも手軽に取付可能。
施工の手間を大幅に軽減できます。



工費削減 ■250m工事の場合（当社調べ）

有線式の遠隔監視導入のための配線の埋設工事と比べて、エーシグなら工費や工期、必要な人工も大幅に削減が可能です。

電線や配管、工事部材を削減。
省施工でリモート監視を実現、
省人化にも柔軟に対応します。

工費	工期	人工
約80％ 削減	5日 ➡ 1日	10人工 ➡ 2人工

エーシグによるリモート監視システムの活用例

手軽に導入できるエーシグは、さまざまな施設・設備のソリューションに柔軟に対応します。

電気設備



・地絡、絶縁の監視
・トランスの異常、発熱の監視
・浸水監視

商業施設



・イベント用仮設設備の異常監視
・エスカレーター、ポンプの異常監視

学校



・校庭にあるキュービクルの異常監視
・備品庫の開閉監視

農業



・ビニールハウスの温度異常監視
・獣害対策
・異常気象による増水監視

AS-WCT エーシグ ローカル

Asig（エーシグ）

ランニングコスト不要な接点監視装置を新発売

- 見通し4km（最大8km※1）※2の長距離通信。※3
- 設備の異常（接点）信号を無線化することで、現場から管理室などへの有線配線を大幅に削減します。
- 通信設定はドライバー1本で誰でもかんたんに行えます。
- 受信機1台に最大4台の送信機を接続可能です。
- 接点制御にも対応（受信機に接点入力することで、接続中の送信機から接点出力させることが可能）

ご注意
- 本商品の故障が原因で人命、財産ならびに社会的に重大な影響を与えるおそれのある場所には使用しないでください。
- その他注意事項や商品仕様については、取扱説明書をご確認ください。



AS-WCT-S



AS-WCT-C

■仕様

機種	送信機	中継機	受信機
品名記号	**AS-WCT-S**	**AS-WCT-C**	**AS-WCT-J**
電源	DC24V（スクリューレス端子台）または DC5V（USB Type-C®）		
通信方式	プライベートLoRa（920MHz）		
入力仕様	無電圧a接点		
	2点	—	1点
出力仕様	無電圧a接点		
	1点	—	8点+死活1点
使用環境	屋内専用※4 ・温度:−10～+50℃　ただし氷結なきこと ・湿度:10～90%RH　ただし結露なきこと		
外形寸法	ヨコ:66mm×タテ:190mm×フカサ:51mm（突起部、アンテナ（190mm）を含まず）		ヨコ:128mm×タテ:158mm×フカサ:45mm（突起部、アンテナ（190mm）を含まず）

※1. 中継機を使用した場合の最大見通し距離です。送信機1台に対して、中継機1台を接続できます。
※2. 見通し距離であり、通信可能な距離を保証するものではありません。設置環境により通信可能な距離が短くなります。
※3. 接点信号の通信にリアルタイム性はありません。即時性が求められる場所に使用する場合はご注意ください。
※4. 屋外で使用する場合は、電波透過性の高い屋外用キャビネットなどへ収納してください。

Nホワイトグレー色（N8.5）

新発売

納期区分	品名記号			標準価格 円	摘要
◎	**AS-WCT-S**			88,000	専用アンテナ1コ付、送信機、マグネットセット1コ付
◎	**AS-WCT-C**			83,000	専用アンテナ1コ付、中継機、マグネットセット1コ付
◎	**AS-WCT-J**			120,000	専用アンテナ1コ付、受信機、マグネットセット1コ付



AS-WCT-J

AS-CMU エーシグ モバイル

Asig（エーシグ）

遠方への通知、電源がない場所にも柔軟に対応

- 現場から離れた場所にいても、メールで接点状態を把握できます。
- 電源は市販の単3形乾電池を採用しており、電源が取れない場所でも使用できます。（電池残量低下はメールで通知）
- IP55で、雨に濡れる場所でも使用できます。

ご注意 メール通知サービスは、ノバルス株式会社より提供され、別途サービス利用料が発生します。

- 電波が弱い場所用に、外部アンテナ（オプションのアンテナセット）をご用意しています。
- 同一外形で高いIP性能を備えた小型デバイスケースの提供も行います。

ご注意
- 本商品の故障が原因で人命、財産ならびに社会的に重大な影響を与えるおそれのある場所には使用しないでください。
- その他注意事項や商品仕様については、取扱説明書をご確認ください。

■仕様

品名記号	AS-CMU
電源	単3形アルカリ乾電池×2本
通信方式	LTE-M※5
入力仕様	無電圧a接点
	4点※6
使用環境※7	屋内/屋外兼用 ・温度:0～+40℃　ただし氷結なきこと ・湿度:45～85%RH　ただし結露なきこと
IP	IP55（カテゴリー2）※8
外形寸法	ヨコ:66mm×タテ:190mm×フカサ:51mm（突起部、アンテナ（104mm）を含まず）

※5. 携帯回線が圏外の場所、または電波が著しく弱い場所ではご利用できません。
※6. 接点入力の判別は行いません。
※7. エーシグ ローカル（AS-WCT）と使用環境が異なるため、ご注意ください。
※8. 付属のケーブルコネクタおよび推奨のケーブルを使用した場合

■エーシグ モバイル

Nホワイトグレー色（N8.5）

新発売

納期区分	品名記号	標準価格 円	摘要
◎	**AS-CMU**	49,800	通信モジュール（MaBeeeML）1コ ケーブルコネクタ1コ マグネットセット1コ付



AS-CMU

■エーシグ モバイル用オプション（アンテナセット）

単位:mm

納期区分	品名記号	標準価格 円	機器取付寸法 ヨコ	機器取付寸法 タテ	摘要
◎	**AS-ANT**	11,000	18	104	アンテナ1コ 専用ケーブル1コ付


AS-ANT

■小型デバイスケース

単位:mm

納期区分	品名記号	標準価格 円	機器取付寸法 ヨコ	機器取付寸法 タテ	有効フカサ	摘要
◎	**AS-OPC**	5,870	44	100	26	ケーブルコネクタ1コ シールプラグ1コ 基板取り付けねじ4コ マグネットセット1コ付



AS-OPC

あらゆる盤・キャビネット・施設などの熱環境を遠隔監視し、予防保全や環境改善につなげるIoT通信サービス

- 温度、湿度、表面温度の情報をWebアプリに収集し、異常検知のメールを送信します。
- 携帯電話がつながる場所なら設置が可能です。
- REST APIで他システムとサービス連携が可能です。
- 無線センサーユニットは3コまたは6コで1セットです。複数個所の監視が可能です。


無線センサーユニット


通信ゲートウェイ

IOT-301



スマートフォンがつながる場所なら
通信工事不要



結露アラートで
早期の腐食対策が可能

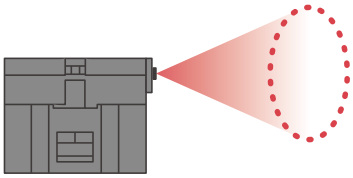

非接触温度センサーで
表面温度も測定

[監視イメージ]

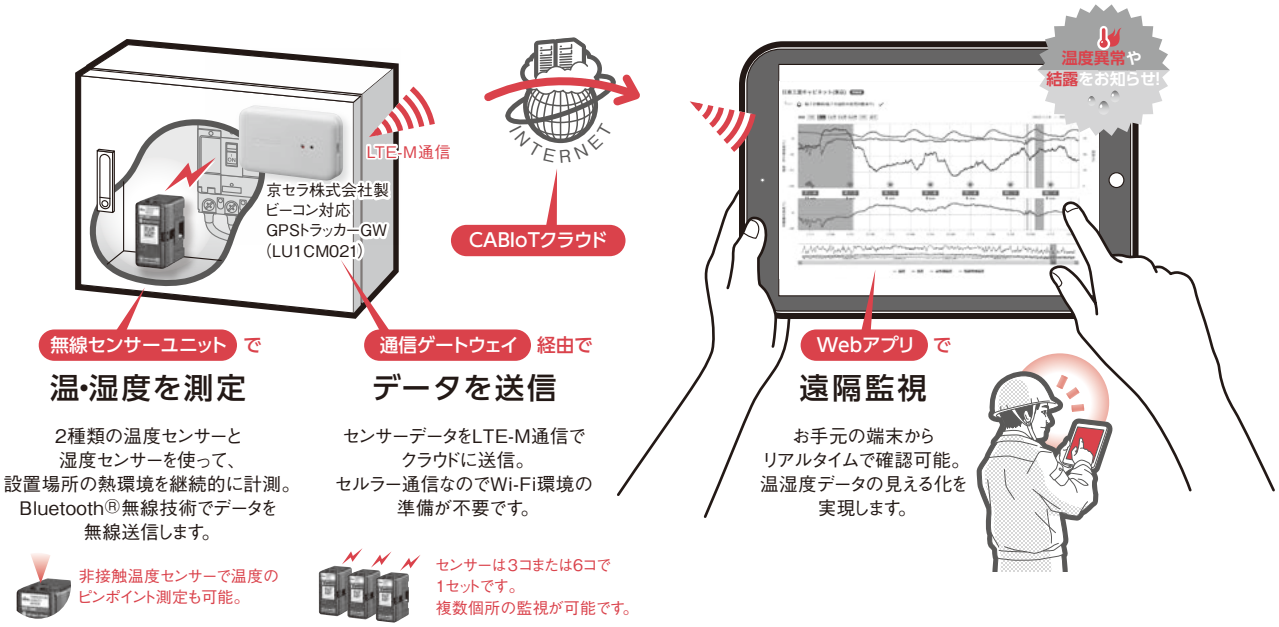

[利用シーン]


発熱しやすい制御盤・仮設盤


結露しやすい屋外・寒冷地設備


施設の温度管理・省エネ対策

IOT IoT通信サービス キャビオット 熱環境監視IoT

CABIoT キャビオット

IOT-301



無線センサーユニット×3

＋



京セラ株式会社製
ビーコン対応GPSトラッカーGW
（LU1CM021）

通信ゲートウェイ

＋



Webアプリ

インターネット接続サービス（LTE）、クラウド利用権が1年付帯します。

IOT-601



無線センサーユニット×6

＋



京セラ株式会社製
ビーコン対応GPSトラッカーGW
（LU1CM021）

通信ゲートウェイ

＋



Webアプリ

インターネット接続サービス（LTE）、クラウド利用権が1年付帯します。

新発売

単位:mm

納期区分	品名記号	セット内容
(受)	**IOT-301**	無線センサーユニット3コ、通信ゲートウェイ1コ
(受)	**IOT-601**	無線センサーユニット6コ、通信ゲートウェイ1コ

■LTE-M通信、クラウド利用権が1年付帯します。
■納期・価格は別途お問合わせください。

■無線センサーユニット 仕様

外形寸法	ヨコ:32mm×タテ:65mm×フカサ:47mm
入力電圧	5V（USB Type-C）
使用電池 電池寿命	CR123A×1コ、最大2年（室温）
通信方式	Bluetooth® 4.2
使用温度範囲	-20～+60℃
使用湿度範囲	%RH 90以下（結露および氷結なきこと）

「キャビオット」サイトのご案内

●詳細は、日東工業ホームページ
「キャビオット」のサイトをご覧ください。

https://www.nito.co.jp/guide/cabiot/

日東工業　キャビオット　検索



新商品紹介 932
ご案内 932
「EV·PHEV用充電設備」サイトのご案内 933
普通充電器 934
充電用コンセント 942

2025-2026
CATALOG CONTENTS

EV·PHEV用充電設備



N-TEC 日東工業商品情報サイト

日東工業全カタログ製品情報閲覧サイトです。
最新情報・PDF図面ダウンロードが可能です。

https://ntec.nito.co.jp/

日東工業 N-TEC 検索

EV・PHEV用充電器 日東工業EV充電商品情報サイト

日東工業のEV充電設備製品情報閲覧サイトです。

https://www.nito.co.jp/quick/evstand/

日東工業 EV 検索

新商品紹介

EVP3GJ
普通充電器・Pit-3G 934頁

「つながる」充電器を
小型・軽量化



EVP3GJT60N□□L05

EVPX-CM
ケーブルマネジメント 937頁



EVPX-CM

EVPX-CHK01
充電器チェッカー（レンタル限定） 939頁



EVPX-CHK01



キャリーバッグ付き

自動巻取リール 939頁



自動巻取リール

ご案内

機種追加

●下記商品は機種追加しました。

EVP(T)-2GJ 普通充電器･Pit-2G･JARI認証品 ····936頁

価格改定

●価格改定をさせていただきましたのでご了承ください。

関連商品

EVT EV用交互充電コントローラ P.1295

●2台のEVコンセントを自動で交互に
オン・オフが可能です。



EVT-2M1

KN-EV BN-EV EV6kW充電設備用引込分岐盤 P.1295

●既設住宅向けEV 6kW充電設備用の引込分岐盤です。



KN-41EV



BN10-61EV

HCD-SE2EV4
ホーム分電盤（EV6kW充電設備対応） P.985

●EV6kW充電設備に対応した
漏電ブレーカ（40A）搭載の
ホーム分電盤です。



HCD3E6-122SE2EV4

GE-C-EV
EV・PHEV用 協約形漏電ブレーカ P.837

●EV充電器の専用回路に使
える漏電遮断器です。
●高感度、高速形で漏電検
出特性はTypeA仕様です。



GE52CX-EV

NTV600 置き基礎（Pit-2G・Pit-3Gシリーズ専用）

南海電設株式会社製

●EV充電器の基礎工事が約10分でできます。
●詳細は南海電設株式会社へお問合わせください。



詳細は
こちらより▶

NTV600

〔置き基礎使用例〕

「EV・PHEV用充電設備」サイトのご案内

Point 1 設置環境・ご要望に適した商品をご提案

●パブリックエリアから、事業所駐車場、住宅などのプライベートエリアまで、用途に応じたラインアップを幅広くご用意しています。

Point 2 充実したEV充電サービス連携

●EV充電器Pit-2GとPit-3Gの通信モデルは、多様なEV充電サービスと連携が可能です。ご希望の運用方法に応じてサービスが選べます。



Point 3 EV関連の基礎知識が充実

●EV充電のしくみや対応車種、補助金についてなど、皆さまが気になる知識や情報をお伝えします。





日東工業のEV充電設備サイト

日東工業　充電　検索

EV充電設備ラインアップ

	普通充電器（ケーブル付）MODE 3				充電用コンセント		
主な用途	集合住宅 事業所駐車場 公共・商業施設		事業所駐車場 住宅		住宅		
品名	通信モデル		単機能モデル		充電ケーブル収納キャビネット	充電コネクター収納キャビネット	充電アシストパーツ
	EVP3GJT	EVPT-2G	EVP3GJS	EVP-2G	EVP-1	EVR	EVL
シリーズ	Pit-3G	Pit-2G	Pit-3G	Pit-2G	Pit-1G	Pit-C2	Pit-C3
姿図							
掲載頁	934	936	934	936	940	941	942

EVP3GJ 普通充電器 Pit-3G

対応車種について
国内で販売されているEV・PHEVに原則として充電可能です。
（コネクター規格が一致している必要があります。）

JARI EVSE認証　MODE3 充電ケーブル付　屋内・屋外兼用 保護等級 IP44※

※充電コネクター部を除く

「つながる」充電器を小型・軽量化

- 通信モデルは、4G通信で遠隔制御・監視さまざまな運用に対応。サービス事業者との連携により、予約や課金、エネルギーマネジメントなどの運用が可能です。
- 日東工業オリジナル有償サービス「リモート通信パック」も選べます。
- 有償保守サービス「あんしん修理サポート」対象モデルです。
（10Rタイプの自動巻取リールは対象外となります）

材　質	本体PC+ABS樹脂

〔壁掛〕　〔自立〕



EVP3GJ(S・T)60NWML05　EVP3GJ(S・T)60NF(S・E)L05

■品名記号の見方

基本形式　個別の仕様を示す記号

EVP3GJ T 60 N WM L05

- T：通信モデル / S：単機能モデル
- 出力 60：6.0kW
- 設置形態 WM：壁掛 / FS：自立（ステンレス製） / FE：自立（鋼板製）
- ケーブル長 L05：5m / L07：7m / L10：10m / 10R：10m＋自動巻取リール

屋内・屋外兼用

新発売　クールシルバーメタリック

納期区分	品名記号	通信	JARI認証	出力 kW	設置形態	充電ケーブル長さ m	オプション	標準価格 円
⑤	EVP3GJ T60N WML05	●	●	6.0	壁掛	5	—	284,000
⑤	EVP3GJ T60N WML07	●	●	6.0	壁掛	7	—	305,000
⑤	EVP3GJ T60N WML10	●	●	6.0	壁掛	10	—	319,000
㊎	EVP3GJ T60N WM10R	●	●	6.0	壁掛	10 ＋自動巻取リール	自動巻取リール	646,000
⑤	EVP3GJ S60N WML05		●	6.0	壁掛	5	—	185,000
⑤	EVP3GJ S60N WML07		●	6.0	壁掛	7	—	207,000
⑤	EVP3GJ S60N WML10		●	6.0	壁掛	10	—	220,000
㊎	EVP3GJ S60N WM10R		●	6.0	壁掛	10 ＋自動巻取リール	自動巻取リール	581,000
⑤	EVP3GJ T60N FSL05	●	●	6.0	自立	5	自立スタンドステンレス製	344,000
⑤	EVP3GJ T60N FSL07	●	●	6.0	自立	7	自立スタンドステンレス製	365,000
⑤	EVP3GJ T60N FSL10	●	●	6.0	自立	10	自立スタンドステンレス製	379,000
㊎	EVP3GJ T60N FS10R	●	●	6.0	自立	10 ＋自動巻取リール	自動巻取リール 自立スタンドステンレス製	706,000
⑤	EVP3GJ S60N FSL05		●	6.0	自立	5	自立スタンドステンレス製	245,000
⑤	EVP3GJ S60N FSL07		●	6.0	自立	7	自立スタンドステンレス製	267,000
⑤	EVP3GJ S60N FSL10		●	6.0	自立	10	自立スタンドステンレス製	280,000
㊎	EVP3GJ S60N FS10R		●	6.0	自立	10 ＋自動巻取リール	自動巻取リール 自立スタンドステンレス製	641,000
⑤	EVP3GJ T60N FEL05	●	●	6.0	自立	5	自立スタンド鋼板製	324,000
⑤	EVP3GJ T60N FEL07	●	●	6.0	自立	7	自立スタンド鋼板製	345,000
⑤	EVP3GJ T60N FEL10	●	●	6.0	自立	10	自立スタンド鋼板製	359,000
㊎	EVP3GJ T60N FE10R	●	●	6.0	自立	10 ＋自動巻取リール	自動巻取リール 自立スタンド鋼板製	686,000
⑤	EVP3GJ S60N FEL05		●	6.0	自立	5	自立スタンド鋼板製	225,000
⑤	EVP3GJ S60N FEL07		●	6.0	自立	7	自立スタンド鋼板製	247,000
⑤	EVP3GJ S60N FEL10		●	6.0	自立	10	自立スタンド鋼板製	260,000
㊎	EVP3GJ S60N FE10R		●	6.0	自立	10 ＋自動巻取リール	自動巻取リール 自立スタンド鋼板製	621,000

■「自立」はオプション自立スタンドを充電器本体と一緒に納品するセット品番です。充電器本体は自立スタンドに組み付けられていません。
設置現場にて組み付けしていただく必要があります。
■1台のスタンドに2台の充電器を取り付ける構成の場合、自立形1台と壁掛形1台の充電器をご発注いただき、組み合わせてください。

EVPX Pit-3Gシリーズ用オプション・自立スタンド

専用自立スタンド

- 前面・背面に充電器を各1台取り付けることが可能です。
- 同じデザインでステンレス製と鋼板製の2種類をご用意しています。
- 露出配管と埋設配管の両方に対応できます。



EVPX-ST3(E)　〔1台取付例〕　〔2台取付例〕

新発売　屋内・屋外兼用　ブラック塗装(N1)

単位：mm

納期区分	品名記号	標準価格 円	外形寸法			材質	質量 kg	適用機種
			ヨコ	タテ	フカサ			
◎	**EVPX-ST3**	60,000	200	1,470	235	ステンレス	12	EVP3GJ全機種
◎	**EVPX-ST3E**	40,000	200	1,470	235	鋼板	12	

■Pit-2Gのコネクターホルダーは取り付けることができませんのでご了承ください。

EVPX Pit-3Gシリーズ用オプション

コネクターホルダー固定台

- 充電器本体のコネクターホルダーを取り外して、自立スタンドに取り付ける場合に必要です。

材　質	本体PC+ABS樹脂

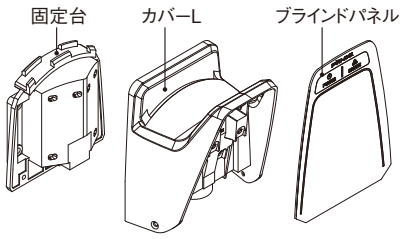

新発売　屋内・屋外兼用　ブラック塗装(N1)

納期区分	品名記号	標準価格 円	適用機種
◎	**EVPX-L3**	10,000	EVP3GJ全機種

〔取付例〕



自立スタンドの中段に取付例　自立スタンドの上段に取付例　壁掛け

関連商品　**南海電設株式会社製**

NTV600 置き基礎（Pit-2G・Pit-3Gシリーズ専用）

- EV充電器の基礎工事が約10分でできます。
- 詳細は南海電設株式会社へお問合わせください。



NTV600



〔置き基礎使用例〕

詳細はこちらより▶

対応車種について

国内で販売されているEV･PHEVに原則として充電可能です。
（コネクター規格が一致している必要があります。）

EVP(T)-2GJ 普通充電器 Pit-2G

JARI EVSE認証 / MODE3 充電ケーブル付 / 屋内･屋外兼用 保護等級 IP54※ / 粉体塗装 / 国土交通省仕様準拠

※充電コネクター部を除く

さまざまな運用に対応する「つながる」充電器

- 通信モデルは、4G通信で遠隔制御・監視さまざまな運用に対応します。サービス事業者との連携により、予約や課金、エネルギーマネジメントなどの運用が可能です。
- 日東工業オリジナル有償サービス「リモート通信パック」も選べます。
- 有償保守サービス「あんしん修理サポート」対象モデルです。
（FCタイプのケーブルマネジメント、10Rの自動巻取リールタイプは対象外となります）

〔壁掛〕 〔自立〕



EVPX-2G□-W

オプション自立スタンド EVPX-ST2A使用時

自立スタンド1台に充電器2台取付可能

材　質	ステンレス

新発売　屋内･屋外兼用　ホワイト塗装（N9.3）日塗工PN-93

■品名記号の見方　JARI認証品

EVP(T)-2G60 J-W-L5

- EVP(T)：EVPT：通信モデル / EVP：単機能モデル
- 出力：60：6.0kW / 32：3.2kW
- J：JARI認証品
- 設置形態：W：壁掛 / F：自立 / FC：自立＋ケーブルマネジメント
- 充電ケーブル長さ：L5：5m / L7：7m / L10：10m / 10R：10m＋自動巻取リール

納期区分	品名記号	通信	JARI認証	出力 kW	設置形態	充電ケーブル長さ m	オプション	標準価格 円
⑤	**EVPT-2G60J-W-L5**	●	●	6.0	壁掛	5		286,000
⑤	**EVPT-2G60J-W-L7**	●	●	6.0	壁掛	7		316,000
⑤	**EVPT-2G60J-W-L10**	●	●	6.0	壁掛	10		331,000
受	**EVPT-2G60J-W-10R**	●	●	6.0	壁掛	10 ＋自動巻取リール		661,000
⑤	**EVPT-2G60J-F-L5**	●	●	6.0	自立	5		346,000
受	**EVPT-2G60J-FC-L5**	●	●	6.0	自立	5	ケーブルマネジメント	526,000
⑤	**EVPT-2G60J-F-L7**	●	●	6.0	自立	7		376,000
受	**EVPT-2G60J-FC-L7**	●	●	6.0	自立	7	ケーブルマネジメント	556,000
⑤	**EVPT-2G60J-F-L10**	●	●	6.0	自立	10		391,000
受	**EVPT-2G60J-F-10R**	●	●	6.0	自立	10 ＋自動巻取リール		721,000
⑤	**EVPT-2G32J-W-L7**	●	●	3.2	壁掛	7		247,000
⑤	**EVPT-2G32J-W-L10**	●	●	3.2	壁掛	10		257,000
⑤	**EVPT-2G32J-F-L7**	●	●	3.2	自立	7		307,000
受	**EVPT-2G32J-FC-L7**	●	●	3.2	自立	7	ケーブルマネジメント	487,000
⑤	**EVPT-2G32J-F-L10**	●	●	3.2	自立	10		317,000
⑤	**EVP-2G60J-W-L5**		●	6.0	壁掛	5		220,000
⑤	**EVP-2G60J-W-L7**		●	6.0	壁掛	7		250,000
⑤	**EVP-2G60J-W-L10**		●	6.0	壁掛	10		265,000
受	**EVP-2G60J-W-10R**		●	6.0	壁掛	10 ＋自動巻取リール		595,000
⑤	**EVP-2G60J-F-L5**		●	6.0	自立	5		280,000
受	**EVP-2G60J-FC-L5**		●	6.0	自立	5	ケーブルマネジメント	460,000
⑤	**EVP-2G60J-F-L7**		●	6.0	自立	7		310,000
受	**EVP-2G60J-FC-L7**		●	6.0	自立	7	ケーブルマネジメント	490,000
⑤	**EVP-2G60J-F-L10**		●	6.0	自立	10		325,000
受	**EVP-2G60J-F-10R**		●	6.0	自立	10 ＋自動巻取リール		655,000
⑤	**EVP-2G32J-W-L7**		●	3.2	壁掛	7		181,000
⑤	**EVP-2G32J-W-L10**		●	3.2	壁掛	10		191,000
⑤	**EVP-2G32J-F-L7**		●	3.2	自立	7		241,000
受	**EVP-2G32J-FC-L7**		●	3.2	自立	7	ケーブルマネジメント	421,000
⑤	**EVP-2G32J-F-L10**		●	3.2	自立	10		251,000

■品名記号末尾に「-SVC」が付いた商品はサービス事業者連携専用モデルであり、一般販売していません。
■「自立」はオプション自立スタンドを充電器本体と一緒に納品するセット品番です。充電器本体は自立スタンドに組み付けられていません。設置現場にて組み付けていただく必要があります。
■JARI認証品で1台のスタンドに2台の充電器を取り付ける構成の場合、自立形1台と壁掛形1台の充電器をご発注いただき、組み合わせてください。
■JARI認証品は、カスタマイズが許されないためコネクターホルダーをロック付（鍵またはダイヤル錠）に組み替えて出荷することができません。
現地でロック付コネクターホルダーを取り付ける場合については938頁をご参照ください。

EVPX Pit-2Gシリーズ用オプション・自立スタンド

専用自立スタンド

- 材質にステンレスを使用し、高い耐候性を実現しています。
- 前面・背面に充電器を各1台取り付けることが可能です。
- 露出配管と埋設配管の両方に対応できます。

材　質	ステンレス



EVPX-ST2A　〔1台取付例〕　〔2台取付例〕※

屋内・屋外兼用　ブラック塗装（N1）

単位：mm

納期区分	品名記号	標準価格 円	外形寸法 ヨコ	外形寸法 タテ	外形寸法 フカサ	質量 kg	適用機種
◎	**EVPX-ST2A**	60,000	270	1,470	230	12	EVPT-2G・EVP-2G全機種

※Pit-2Gシリーズ専用オプションとなります。Pit-1G・3Gシリーズには取り付けることができませんのでご注意ください。
■1台の自立スタンドに2台の充電器を取り付ける構成の場合、自立形1台と壁掛形1台をご発注いただき、組み合わせてください。
■自立スタンドをセットにした品番があります。ただし、充電器本体は自立スタンドに組み付けられていません。設置現場にて組み付けていただく必要があります。
■壁掛タイプをお買い上げの後、別で自立スタンドをお買い求めのうえ、自立設置することもできます。

Pit-2Gシリーズ用・自立スタンド オプション

EVPX-CM ケーブルマネジメント

- 手を汚さずにスマートに充電ができます。
- 充電後にケーブルをまとめる作業がラクになります。
- 公共向け充電器使用後のケーブル放置が予防できます。
- 引き出しの途中でワイヤーを止められるラチェット機能付きです。
- フリースペースを看板や広告として活用できます。
- 前面・背面に充電器を各1台取り付けることが可能です。

材　質	ステンレス



EVPX-CM（セット内容）



フリースペースを看板として活用した例



〔取付例〕
（写真は充電ケーブル長さ5m）

新発売　屋外用　ブラック塗装（N1）

フリースペース：ホワイト塗装（N9.3）

単位：mm

納期区分	品名記号	標準価格 円	外形寸法 タテ	充電ケーブル適用長さ	ワイヤー最大引き出し長さ	適用機種
◎	**EVPX-CM**	180,000	2,210	5mおよび7m	3.5m	EVPX-ST2A用

■自立スタンドとケーブルマネジメントをセットにした品番があります。既設の自立スタンド（EVPX-ST2A）に取り付ける場合、ケーブルマネジメント（EVPX-CM）単品をご注文ください。
■ケーブルマネジメントは、あんしん修理サポートの対象外になります。

●詳細は、日東工業ホームページ
「EV・PHEV用充電器設備」
のサイトをご覧ください。

https://www.nito.co.jp/quick/evstand/

日東工業 EV　検 索

Pit-2Gシリーズ用関連商品

コネクターホルダーへのロック追加（お客様準備）

● ロック無の標準コネクターホルダーをタキゲン製の鍵タイプまたは、ダイヤル錠タイプをタキゲン製造株式会社様より購入いただきロック付に変更することができます。

●鍵タイプ
（タキゲン製：CP-458-C）



●ダイヤル錠タイプ
（タキゲン製：CP-458-D）



■自立スタンドに取り付ける場合には、オプションのロック付ホルダー金具（下記参照）が必要です。

EVPX-L　ロック付ホルダー金具

● ロック付コネクターホルダーを自立スタンドに取り付ける場合に標準のロックなしと組替のロック付では取付穴の位置が異なるため、アダプターとして必要です。

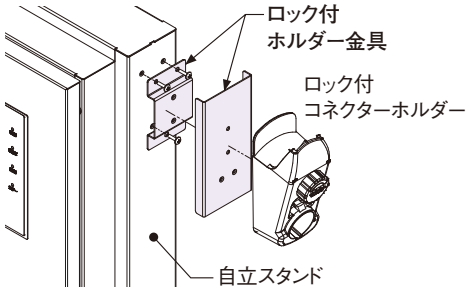

納期区分	品名記号	標準価格 円	適用機種
◎	**EVPX-L**	5,400	自立スタンドEVPX-ST2A+ロック付コネクターホルダー取付時

●詳細は、日東工業ホームページ「EV・PHEV用充電器設備」のサイトをご覧ください。

https://www.nito.co.jp/quick/evstand/

日東工業 EV　検 索

Pit-2G・Pit-3Gシリーズ用関連商品

自動巻取リール

株式会社畑屋製作所製

配送車のEVシフトをアシスト。止めたい位置でストップ。巻き取りもラクラク。

- ラチェットストッパー・自動巻取式です。
- 長いケーブルから、つまずきや踏みつけを予防できます。
- EVトラックに最適です。
- 頑丈で堅牢なスチール製です。



〔使用イメージ〕



専用の引きヒモ付き(3m)で
高い位置からの
引き出しにも対応。

庇/軒の下に設置し、下向きに引き出しするパターン

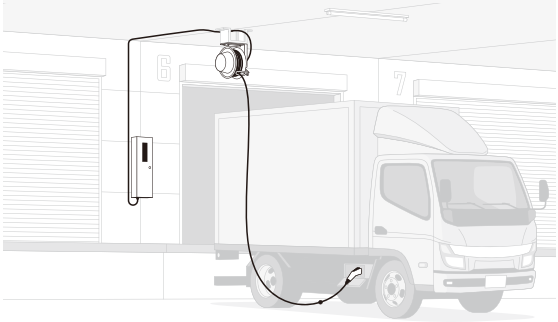

新発売 屋外用 ライトベージュ色 (5Y7/1)

納期区分	品名記号	充電ケーブル	固定側ケーブル	設置高さ	リール質量 kg
㊒	**EVP(T)-2G60J-(W・F)-10R** **EVP3GJ(T・S)60N(WM・FS・FE)10R** (充電器本体とのセット品番) (リール単品では販売できません※)	10m	(充電部～リール)7m、 2PNCT 4C 5.5㎟ (延長不可)	5m以下	27

■リールと充電器本体のセットで充電性能を保証するため、リール単品では販売できません。またPit-2G・Pit-3Gシリーズ専用であり、他社製充電器には使用できません。
■設置するためのキットなどは用意しておりません。直接取り付けが難しい場所に設置する場合は、施工会社による現場合わせにて造作していただく必要があります。
■自動巻取リールはあんしん修理サポートの対象外になります。

EVPX-CHK 充電器チェッカー(レンタル限定)

EV車両が現地にない場合でも充電器が正常に動くかどうかが確認可能です。

- 車両が原因のエラー(2パターン)を再現し、エラー挙動をチェックできます。
- 充電器から供給される電源で動作するため、電源を用意する必要がありません。
- 3.2kW ～6.0kWまで対応しています。
- 片手で持てるコンパクトサイズです。キャリーバッグ付きです。

■エラーチェック機能は、日東工業製Pit-2G・Pit-3Gシリーズの挙動を前提にしたものです。
他社製充電器での動作は保証できません。



キャリーバッグ付き



レンタルの
お申し込みはコチラ

新発売

単位：mm

納期区分	品名記号	レンタル料 円	外形寸法 ヨコ	外形寸法 タテ	外形寸法 フカサ	質量 kg	消費電力
◎	**EVPX-CHK01**	月額5,000 (連続12ヶ月間レンタルで譲渡)	150	150	120.5	約0.97	1W以下

対応車種について

車種によって車載充電ケーブルが収納できない場合があります。
最新の対応車種については別途ホームページでご確認ください。

EVP-1R EVP-1 充電ケーブル収納キャビネット Pit-1G

屋内・屋外兼用 保護等級 IP44　粉体塗装

車載充電ケーブルのコネクターとコントロールボックスをコンセントと共に収納

- 国内主要メーカーのEV・PHEV 車載充電ケーブルコネクター、コントロールボックスが収納可能です。（車載充電ケーブルは付属していません）
- ダイヤル錠の鍵付きで施錠ができます。（盗難・盗電・いたずら防止）

材　　質	ボデー・扉・自立スタンド：ステンレス 化粧フレーム：アルミ
セキュリティ	ダイヤル錠（3桁）



EVP-1RR
コンセント付・
壁掛けタイプ



EVP-1RR-J
コンセント付・
自立タイプ



EVP-1
コンセントなし・
壁掛けタイプ

屋内・屋外兼用

ブラック塗装
（N1）
ボデー・扉※

※化粧フレームはシルバーです。

単位：mm

●コンセント付・壁掛け

納期区分	品名記号	標準価格 円	外形寸法 ヨコ	外形寸法 タテ	外形寸法 フカサ	使用コンセント	質量 kg
◎	**EVP-1RR**	87,000	205	770	137	パナソニック・EV充電用コンセント　200V専用×1 パナソニック・EV充電用コンセント　100V専用×1 200Vと100Vは切り替えて使用（同時使用不可）	10
◎	**EVP-1R2**	81,500	〃	〃	〃	パナソニック・EV充電用コンセント　200V専用×1	10
◎	**EVP-1R1**	81,000	〃	〃	〃	パナソニック・EV充電用コンセント　100V専用×1	10

●コンセント付・自立

納期区分	品名記号	標準価格 円	外形寸法 ヨコ	外形寸法 タテ	外形寸法 フカサ	使用コンセント	質量 kg
⑤	**EVP-1RR-J**	202,000	270	1,470	252	パナソニック・EV充電用コンセント　200V専用×1 パナソニック・EV充電用コンセント　100V専用×1 200Vと100Vは切り替えて使用（同時使用不可）	27.5
⑤	**EVP-1R2-J**	198,000	〃	〃	〃	パナソニック・EV充電用コンセント　200V専用×1	27.5
⑤	**EVP-1R1-J**	197,000	〃	〃	〃	パナソニック・EV充電用コンセント　100V専用×1	27.5

●コンセントなし・壁掛け

納期区分	品名記号	標準価格 円	外形寸法 ヨコ	外形寸法 タテ	外形寸法 フカサ	適合コンセント	質量 kg
◎	**EVP-1**	58,000	205	770	137	パナソニック　WK4322-WK4311 シリーズ （コンセントは付属していません。）	7

EVPX Pit-1Gシリーズ用オプション・自立スタンド

材　質	ステンレス


EVPX-ST


〔1台取付例〕


〔2台取付例〕


〔車載充電ケーブル収納例〕

屋内・屋外兼用

ブラック塗装（N1）

単位：mm

納期区分	品名記号	標準価格 円	外形寸法 ヨコ	外形寸法 タテ	外形寸法 フカサ	質量 kg	適用機種
◎	**EVPX-ST**	117,000	270	1,470	205	17.5	EVP-1RR・1R2・1R1

仕様変更 Pit-1Gシリーズ　色・錠の変更

下記仕様も承りますので詳細は別途ご用命ください。

納期区分	変更内容	備考	適用機種
㊎	オプション塗装色への色変更	塗装変更対応箇所：扉化粧フレーム部（アルミ部） オプション塗装色４色：スカイブルー（P75-60P） ディープブルー（P75-30P） フォレストグリーン（P45-30L） モカブラウン（S23-255） （　）内は日塗工番号	EVP-1・1RR・1R2・1R1
㊎	ダイヤル錠からシリンダー錠への変更	使用シリンダー錠：タキゲン C-34-TAK60、鍵2本セット	

EVR 充電コネクター収納キャビネット Pit-C2

屋内・屋外兼用 保護等級 IP44※　粉体塗装

※充電部に対しての IP 性能となります。
背面取付穴および背面角穴は保護等級の判定に含めていません。

車載充電ケーブルのコネクターをコンセントと共に収納

- 国内主要メーカーのEV・PHEV 車載充電ケーブルコネクターが収納可能です。
- 扉はダイヤル錠、またはシリンダー錠付きで施錠ができます。（盗難・盗電・いたずら防止）

材　質	ボデー・扉：鉄　化粧板：アルミ
セキュリティ	EVR-1、1R：ダイヤル錠（3桁） EVR-1H、1HR：小型平面ハンドル シリンダー錠（キーNo.N200）


EVR-1R


EVR-1R
コンセント付（200V用）
〔車載充電ケーブルコネクター収納例〕

屋内・屋外兼用

ライトベージュ塗装 LB色（5Y7/1）日塗工P25-70B　ボデー・扉

ブラウン塗装（10YR4/1）日塗工P19-40B　化粧板

●コンセント付

単位：mm

納期区分	品名記号	標準価格 円	外形寸法 ヨコ	外形寸法 タテ	外形寸法 フカサ	ハンドル	使用コンセント	質量 kg
◎	**EVR-1R**	31,200	260	290	196	ダイヤル錠	200V用コンセント1 コ付 （パナソニック・EVコンセント　200V用　WK4322S）	5.0
◎	**EVR-1HR**	28,200	〃	〃	〃	小型平面ハンドル		5.0

●コンセントなし

納期区分	品名記号	標準価格 円	外形寸法 ヨコ	外形寸法 タテ	外形寸法 フカサ	ハンドル	適合コンセント	質量 kg
◎	**EVR-1**	27,000	260	290	196	ダイヤル錠	パナソニック・EVコンセント　200V用　WK4322 シリーズ パナソニック・EVコンセント　100V用　WK4311 シリーズ （コンセントは付属していません。）	4.7
◎	**EVR-1H**	24,000	〃	〃	〃	小型平面ハンドル		4.7

EVL 充電アシストパーツ Pit-C3

駐車スペースに付けたままの車載充電ケーブルをきれいにまとめる便利パーツ

使用例

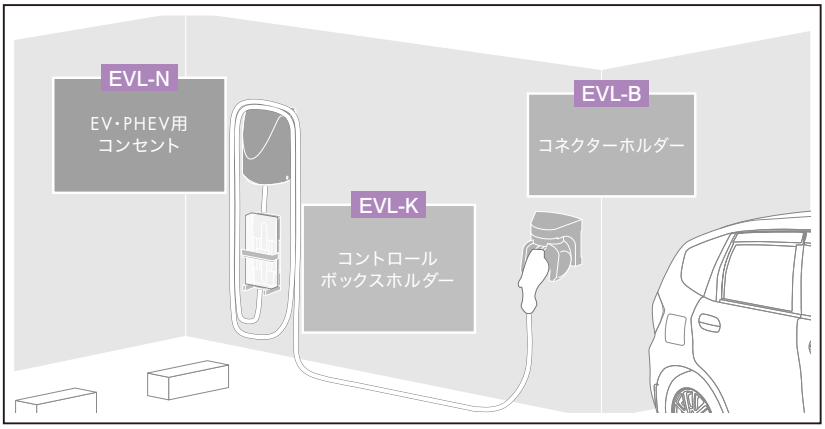



〔車載充電ケーブル収納例〕

EVL-N EV・PHEV用コンセント

屋内・屋外兼用 保護等級 IP44

- 流線形で柔らかいデザインのコンセントです。
- 狭い場所でも使いやすい上下スライド式です。

材　質	本体：PC＋ABS樹脂　取付金具：ステンレス



EVL-N-L2

屋内・屋外兼用

単位：mm

納期区分	品名記号	標準価格 円	外形寸法			使用コンセント	色彩	質量 kg
			ヨコ	タテ	フカサ			
◎	**EVL-N-L2**	7,000	112	206	119	EV充電用コンセント 200V専用×1	ライトベージュ（5Y7/1）	0.9
◎	**EVL-N-W2**	7,000	〃	〃	〃		Nホワイトグレー（N8.5）	0.9
◎	**EVL-N-L1**	7,000	〃	〃	〃	EV充電用コンセント 100V専用×1	ライトベージュ（5Y7/1）	0.9
◎	**EVL-N-W1**	7,000	〃	〃	〃		Nホワイトグレー（N8.5）	0.9

EVL-K コントロールボックスホルダー

- コントロールボックスを支えることでケーブルにかかる負担を軽減します。
- コントロールボックスは付属のベルトで簡単に固定できます。

材　質	本体：PC＋ABS樹脂　取付金具：ステンレス



EVL-K-B

屋内・屋外兼用

単位：mm

納期区分	品名記号	標準価格 円	外形寸法			色彩	質量 kg
			ヨコ	タテ	フカサ		
◎	**EVL-K-L**	3,500	73	237	79	ライトベージュ（5Y7/1）	0.4
◎	**EVL-K-W**	3,500	〃	〃	〃	Nホワイトグレー（N8.5）	0.4
◎	**EVL-K-B**	3,500	〃	〃	〃	ブラック（N2）	0.4

EVL-B コネクターホルダー

屋内・屋外兼用 保護等級 IP44

- 充電口近くのお好きな場所に設置できます。
- コネクターホルダーの向きは好きな位置に調整可能です。

材　質	本体：PC＋ABS樹脂　取付金具：ステンレス



EVL-B-W

屋内・屋外兼用

単位：mm

納期区分	品名記号	標準価格 円	外形寸法			色彩	質量 kg
			ヨコ	タテ	フカサ		
◎	**EVL-B-L**	5,000	108	135	100	ライトベージュ（5Y7/1）	0.6
◎	**EVL-B-W**	5,000	〃	〃	〃	Nホワイトグレー（N8.5）	0.6
◎	**EVL-B-B**	5,000	〃	〃	〃	ブラック（N2）	0.6

2025-2026
CATALOG CONTENTS

新商品紹介	944
ご案内	944
放電検出ユニット付 ホーム分電盤のご案内	945
本文の見方(ホーム分電盤の品名記号の見方)	946
目次(機種一覧)	947
ホーム分電盤　用途別選定表	948
スタンダード	955
創蓄エネ対応	975
オール電化対応	999
感震ブレーカー対応	1005
特定用途別 放電検出ユニット付 避雷器付 非常用一次送り回路付 非常用一次送り2回路付 電子式WHM付 パチンコ島用盤 都市再生機構向け 安全ブレーカタイプ	1017
機能追加ユニット・ボックス	1031
スチール製	1039
組替仕様・オプション	1047
技術資料	1066

ホーム分電盤



N-TEC 日東工業商品情報サイト

日東工業全カタログ製品情報閲覧サイトです。
最新情報・PDF図面ダウンロードが可能です。

https://ntec.nito.co.jp/

日東工業 N-TEC　検索

負荷名称作成ソフト

らべるくん Web

https://ntec.nito.co.jp/selection/label/

新商品紹介

HCD-PT　HP-PT
ポータブル電源用手動切替盤
ケーブル(オプション)　998頁


HCD2DS3-22BM1PT


HP-PT15A3

HCD-SE2EV4
EV･PHEV専用回路40A+
太陽光発電システム+エコキュート+IH対応　985頁

EV6kw充電設備に対応


HCD3E6-122SE2EV4

HP-R12
ホーム分電盤オプション
リニューアルプレート　1064頁

HP-R12


〔施工例〕

ご案内

機種追加
● 下記商品は、機種追加しました。

HCD-DM 自動切替盤(盤定格100A) ……992頁

仕様変更
● 下記商品は、2024年11月より順次仕様変更(協約形ブレーカのモデルチェンジ)をさせていただきますのでご了承ください。

ホーム分電盤　全般

● 下記商品は、2025年1月より仕様変更(電力量計)をさせていただきましたのでご了承ください。

HCD-EM 電子式WHM付ホーム分電盤 …… 1027頁
HMD-EM 電子式WHM付HMDタイプ横型分電盤 … 1046頁

● 下記商品は、2025年7月より仕様変更(スリムブレーカのハンドル形状)をさせていただきましたのでご了承ください。

HCD-DS 手動切替盤……996頁
HCD-PT ポータブル電源用手動切替盤……998頁
HCD-TB2 エコキュート(一次側)+IH対応…… 1003頁

仕様変更
● 下記商品は、2023年8月より仕様変更(放電検出ユニットのモデルチェンジ)をさせていただきましたのでご了承ください。

TEM-1 放電検出ユニット スパーテクト単相3線専用…1019･1032頁

納期区分の変更
● 一部商品は納期区分の変更をさせていただきましたのでご了承ください。

価格改定
● 価格改定をさせていただきましたのでご了承ください。

PSEマークについて
定格電圧が100V以上300V以下、定格電流が100A以下の交流電路に使用するものが対象です。

放電検出ユニット付ホーム分電盤のご案内

Spartect 1018頁

トラッキング・ケーブル断線・ショートなどで発生する火花放電を検出
電気火災の未然防止に貢献します。



放電検出ユニット
（TEM-1）



■ホコリが吸湿





■ムリな引っぱり



■電化製品のコードのねじれ



■束ねた電源ケーブル類



■家具・備品の下敷き

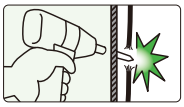

■施工時のケーブル損傷

検出時にお知らせ

火花放電検出時には
ブザーとLEDでお知らせします。



検出時に自動遮断

漏電ブレーカの自動遮断が選択できます。

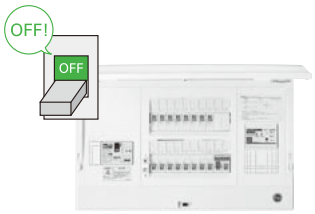

監視装置※と連携可能

接点出力により、各種機器と連携できます。
（例:メール通知など）



※監視装置はお客様にて
別途ご用意していただく
必要があります。

バリエーション

HCD-TEM 放電検出ユニット付ホーム分電盤 新築用

1019頁



HCD3E6-162TEM

FPCD-TEM 放電検出増設ユニット 既設用

1032頁



FPCD-TEM

特設サイト



導入編



運用編



本文の見方

ホーム分電盤の品名記号の見方

HCD 3 E 6 — 18 2 E2

- タイプ
  - (プラスチック製・ドア付) HCD
  - (プラスチック製・ドアなし) HPD
  - (プラスチック製・ドアなし) HSB
  - (スチール製) HMD
- 極数
  - (リミッタスペースなし・単3) 3
  - (リミッタスペースなし・単2) 2
  - (WHMスペース付・単3) 3W
  - (WHMスペース付・単2) 2W
- 主幹
  - E (漏電ブレーカ・単3中性線欠相保護付)
  - L (漏電ブレーカ)
  - N (サーキットブレーカ・単3中性線欠相保護付)
- 主幹容量
  - なし (30AF30A)
  - 53 (50AF30A)
  - 4 (40A)
  - 5 (50A)
  - 6 (60A)
  - 7 (75A)
  - 10 (100A)
- 分岐回路数
  - 2(2回路) ～ 40(40回路)
- 予備スペース
  - 0(0回路) ～ 6(6回路)
- 機能符号
  - スタンダード
    - なし (スタンダード)
    - F (アディショナルスペース付)
    - KN (契約用ブレーカスペース付)
    - N (付属機器取付スペース付)
    - D (付属機器取付スペース×2付)
  - 創蓄エネ対応
    - S3 (太陽光発電システム対応 30A)
    - S4 (太陽光発電システム対応 40A)
    - SH (太陽光発電システム+カラー電力モニタ対応)
    - SS3 (太陽光発電システム対応(一次側))
    - SE2 (太陽光発電システム+エコキュート+IH対応)
    - SE3 (太陽光発電システム+エコキュート・電気温水器+IH対応)
    - SE2EVV (EV・PHEV専用回路20A+太陽光発電システム+エコキュート+IH対応)
    - SE2EV4 (EV・PHEV専用回路40A+太陽光発電システム+エコキュート+IH対応)
    - G1 (家庭用燃料電池システム対応)
    - W1 (W発電システム対応(太陽光発電+家庭用燃料電池))
  - オール電化対応
    - C (IH対応)
    - E2 (エコキュート+IH対応)
    - E3 (エコキュート・電気温水器+IH対応)
    - TB2 (エコキュート(一次側)+IH対応)
  - 感震ブレーカー対応
    - MG (感震機能付)
    - MGS3 (感震機能付+太陽光発電システム)
    - MGL (感震機能付+避雷器付)
    - MGH (感震機能付+非常用一次送り回路付)
  - 特定用途別
    - TEM (放電検出ユニット付)
    - L (避雷器付)
    - H1 (非常用一次送り回路付)
    - H2 (非常用一次送り2回路付)
    - EM (電子式WHM付)

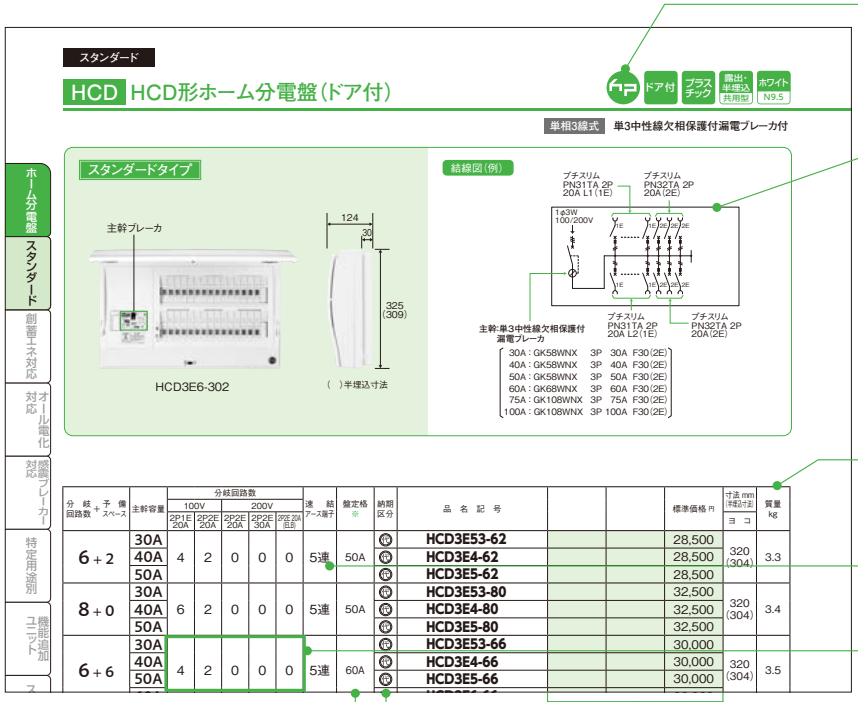

分岐回路数+予備スペース	主幹容量	分岐回路数 100V 2P1E 20A	100V 2P2E 20A	200V 2P2E 20A	200V 2P2E 30A	200V 2P2E 20A(旧品)	速結アース端子	盤定格※	納期区分	品名記号			標準価格円	寸法mm(半埋込寸法) ヨコ	質量kg
6+2	30A	4	2	0	0	0	5連	50A	受	HCD3E53-62			28,500	320 (304)	3.3
	40A								受	HCD3E4-62			28,500		
	50A								受	HCD3E5-62			28,500		
8+0	30A	6	2	0	0	0	5連	50A	受	HCD3E53-80			32,500	320 (304)	3.4
	40A								受	HCD3E4-80			32,500		
	50A								受	HCD3E5-80			32,500		
6+6	30A	4	2	0	0	0	5連	60A	受	HCD3E53-66			30,000	320 (304)	3.5
	40A								受	HCD3E4-66			30,000		
	50A								受	HCD3E5-66			30,000		

住宅用分電盤規格適合品(認定マーク)
認定マークは主幹漏電ブレーカ付の登録商品に貼付けしています。

単線結線図
分岐ブレーカの取付位置が確認できます。

質量
商品単体の質量です。(梱包材は除く)

速結アース端子
実装している速結アース端子のタイプを示しています。

分岐回路数の内訳

盤定格

納期区分
詳細は表紙裏面をご参照ください。

価格
本文の価格には消費税は含まれていません。

ホーム分電盤 材質 色彩 施工方法 一覧表

分岐 プチスリム(ブレーカ)

タイプ	キャビネット材質	色彩(塗装色)	施工方法
HCD (ドア付)	ポリスチレン樹脂 難燃性※	ホワイト色 (N9.5)	露出・半埋込共用型
HPD (ドアなし)	ポリスチレン樹脂 難燃性※	ホワイト色 (N9.5)	露出・半埋込共用型
HSB (横一列タイプ)	ポリスチレン樹脂 難燃性※	ホワイト色 (N9.5)	露出型
HMD	スチール	クリーム塗装 (2.5Y9/1)	露出・埋込共用型

※難燃性レベルはUL94 V-1です。

分岐 安全ブレーカ

タイプ	キャビネット材質	色彩(塗装色)	施工方法
HSA (横一列タイプ)	ポリスチレン樹脂 難燃性※	ホワイト色 (N9.5)	露出型

プチパネル分岐ブレーカシンボル図

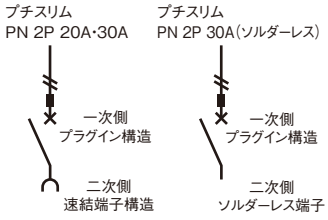

住宅の電路には、主幹漏電ブレーカ付のホーム分電盤をご利用ください。

●詳細につきましては、「選定・施工上に際して」(1072頁)をご参照ください。

PSEマークについて
定格電圧が100V以上300V以下、定格電流が100A以下の交流電路に使用するものが対象です。

目次（機種一覧）

スタンダード

HCD ドア付……956
HCD ドア付 主幹30AF（JIS互換性形）……958
HCD-F アディショナルスペース付（ドア付）……959
HCD-KN 契約用ブレーカスペース付（ドア付）……961
HCD-N 付属機器取付スペース付（ドア付）……962
HCD-D 付属機器取付スペース×2付（ドア付）……963
HCD3N ドア付 主幹サーキットブレーカ……964
HSB ドアなし 横一列タイプ……965
HSB ドアなし 横一列タイプ 主幹30AF（JIS互換性形）…966
HSB3N ドアなし 横一列タイプ 主幹サーキットブレーカ……967
HPD ドアなし……968
HPD ドアなし 主幹30AF（JIS互換性形）……970
HPD-KN 契約用ブレーカスペース付（ドアなし）……971
HPD-N 付属機器取付スペース付（ドアなし）……972
HPD-D 付属機器取付スペース×2付（ドアなし）……973
HPD3N ドアなし 主幹サーキットブレーカ……974

創蓄エネ対応

HCD-S3 太陽光発電システム対応 30A……978
HCD-S4 太陽光発電システム対応 40A……979
HCD-SH 太陽光発電システム＋カラー電力モニタ対応……980
HCD-SS3 太陽光発電システム対応（一次側）……981
HCD-SE2 太陽光発電システム＋エコキュート＋IH対応……982
HCD-SE3 太陽光発電システム＋エコキュート・電気温水器＋IH対応……983
HCD-SE2EW EV・PHEV専用回路20A＋太陽光発電システム＋エコキュート＋IH対応…984
HCD-SE2EV4 EV・PHEV専用回路40A＋太陽光発電システム＋エコキュート＋IH対応…985
HCD-G1 家庭用燃料電池システム対応……986
HCD-W1 W発電システム（太陽光発電＋家庭用燃料電池）……988
HCD-DM 自動切替盤……992
HCD-DS 手動切替盤……996
HCD-PT ポータブル電源用手動切替盤……998
HP-PT ポータブル電源用手動切替盤 ケーブル（オプション）…998

オール電化対応

HCD-C IH対応……1000
HCD-E2 エコキュート＋IH対応……1001
HCD-E3 エコキュート・電気温水器＋IH対応……1002
HCD-TB2 エコキュート（一次側）＋IH対応……1003

感震ブレーカー対応

HCD-MG 感震機能付（ドア付）……1007
HPD-MG 感震機能付（ドアなし）……1009
HCD-MGS3 感震機能付＋太陽光発電システム……1011
HCD-MGL 感震機能付＋避雷器付……1012
HCD-MGH 感震機能付＋非常用一次送り回路付……1013
FPCD-MG MGユニット（感震機能付ブレーカユニット）…1014
MG4 感震リレー（増設用）……1015

特定用途別

HCD-TEM 放電検出ユニット付……1019
HCD-L 避雷器付（ドア付）……1021
HPD-L 避雷器付（ドアなし）……1022
HCD-H1 非常用一次送り回路付（ドア付）……1023
HPD-H1 非常用一次送り回路付（ドアなし）……1024
HCD-H2 非常用一次送り2回路付（ドア付）……1025
HPD-H2 非常用一次送り2回路付（ドアなし）……1026
HCD-EM 電子式WHM付……1027
TSB パチンコ島用盤……1027
都市再生機構向け……1028
HSA HSAT 安全ブレーカタイプ……1029・1030

機能追加ユニット・ボックス

FPCD-TEM 放電検出増設ユニット……1032
FPCD-S3 S3ユニット（太陽光発電用ユニット）……1033
FPCD-G1 G1ユニット（燃料電池用ユニット）……1034
FPCD-G2 G2ユニット（ガス発電用ユニット）……1035
FPCD2T6 分岐増設ユニット……1036
FPCD 屋内用ドア付 FPボックス……1037
FPD 屋内用 FPボックス……1037
FP 屋内用 FPボックス……1037
HJD 情報分電盤用 ボックス……1038

スチール製

HMD スタンダードタイプ……1040
HMD3N 主幹サーキットブレーカ……1042
HMD-N 付属機器取付スペース付……1044
HMD3WE WHMスペース付（単相3線式）……1045
HMD2WL WHMスペース付（単相2線式）……1045
HMD-EM 電子式WHM付……1046

組替仕様・オプション

主幹ブレーカの変更……1048
分岐回路部の変更・取り付け……1049
ブレーカスペースの変更・取り付け……1052
付属機器取付スペースへの変更・取り付け……1055
その他の組み替え……1059
組替仕様（分岐 安全ブレーカタイプ）……1060
内部機器（主幹用・分岐用ブレーカ）……1061
オプション……1063
X3 ホーム分電盤補修パーツ……1065

技術資料

寸法図……1066
工事に際してのご注意……1067
既設ホーム分電盤用 代替主幹漏電ブレーカのご案内……1068
単3中性線欠相保護付漏電ブレーカ・サーキットブレーカ……1069
ホーム分電盤施工上の注意事項……1070
選定・施工上に際して……1072

エコキュートは、関西電力株式会社の登録商標です。

ホーム分電盤　用途別選定表

太陽光発電システム

太陽光発電システム対応



HCD-S3 P.978
太陽光発電システム 30A

太陽光発電システム対応



HCD-S4 P.979
太陽光発電システム 40A

太陽光発電システム+カラー電力モニタ対応



HCD-SH P.980
太陽光発電システム 30A

太陽光発電システム対応(一次側)



HCD-SS3 P.981
太陽光発電システム 30A

オール電化

太陽光発電システム+エコキュート+IH対応



HCD-SE2 P.982
太陽光発電システム 30A
エコキュート 20A

太陽光発電システム+エコキュート・電気温水器+IH対応



HCD-SE3 P.983
太陽光発電システム 30A
エコキュート・電気温水器 30A

EV・PHEV

EV・PHEV専用回路20A+太陽光発電システム+エコキュート+IH対応



HCD-SE2EVV P.984
EV・PHEV 20A
太陽光発電システム 30A
エコキュート 20A

EV・PHEV専用回路40A+太陽光発電システム+エコキュート+IH対応



HCD-SE2EV4 P.985
EV・PHEV 40A
太陽光発電システム 30A
エコキュート 20A

家庭用燃料電池システム

W発電システム対応(太陽光発電+家庭用燃料電池)



HCD-W1 P.988
太陽光発電システム 30A
家庭用燃料電池システム 15A

家庭用燃料電池システム対応



HCD-G1 P.986
家庭用燃料電池システム 15A

オール電化

IH対応



HCD-C P.1000

エコキュート＋IH対応



HCD-E2 P.1001
エコキュート 20A

エコキュート・電気温水器＋IH対応



HCD-E3 P.1002
エコキュート・電気温水器 30A

エコキュート(一次側)＋IH対応



HCD-TB2 P.1003
エコキュート 20A

感震ブレーカー

感震機能付(ドア付・なし)



HCD-MG P.1007
HPD-MG P.1009

感震機能付＋避雷器付



HCD-MGL P.1012

感震機能付+非常用一次送り回路付



HCD-MGH P.1013

太陽光発電システム

感震機能付＋太陽光発電システム



HCD-MGS3 P.1011
太陽光発電システム 30A

特定用途別

放電検出ユニット付



HCD-TEM P.1019

避雷器付(ドア付・なし)



HCD-L P.1021
HPD-L P.1022

非常用一次送り回路付(ドア付・なし)



HCD-H1 P.1023
HPD-H1 P.1024

非常用一次送り2回路付(ドア付・なし)



HCD-H2 P.1025
HPD-H2 P.1026

電子式WHM付



HCD-EM P.1027

電源切替盤

自動切替盤



HCD-DM P.992

手動切替盤



HCD-DS P.996

ポータブル電源用手動切替盤



HCD-PT P.998

HCD形・HPD形ホーム分電盤 Petit Panel

ホーム分電盤 プラスチック製キャビネット

住環境に調和しつつ、流線型のフォルムでさりげなくスタイリッシュなデザイン



HCD形ホーム分電盤



HPD形ホーム分電盤

利便性の向上

ドア

ドアが二段階で開閉可能なため、操作時に天井まで開ける必要がなく、ブレーカの確認や操作が容易です。

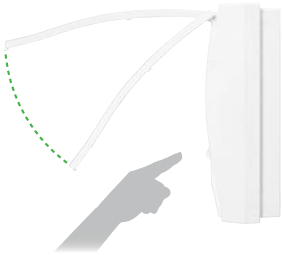

負荷名称

負荷名称が上下2段です。
下向きに傾斜がついているため、見上げる際の視認性に優れてます。



施工性の向上

ドアカバー

左右のスライドラッチ構造でドアカバーの水平着脱が可能のため、ドアカバーの着脱が容易です。



背面

背面全面開口のため、引込配線作業が容易です。



分岐ブレーカ

電線接続の妨げとなるボデー外壁が低いため、手が外壁に当たらず電線接続が容易です。



配線の引き込み

奥行きがあるため配線の引き込みが容易です。



ドア付

ドア付→ドアなしへの変更

設置後にドアを外すだけで、ドアなしタイプへの変更が可能です。
（別途、○部のカバー部品取り付けが必要です。
詳細は1056頁をご参照ください。）



ドア付　　ドアなし

コンパクト設計

省スペース設置

送り端子を廃止し、小型化しました。

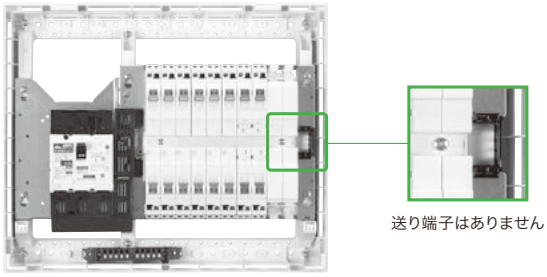

プラグイン端子台

送り配線が必要な場合は、
プチスリム送り端子台を搭載し対応が可能です。



プチスリム送り端子台
TP63

設置後にプチスリム送り端子台などの増設が可能な**アディショナルスペース付(HCD-Fタイプ)**もあります。
(下記の『**設置後の拡張性**』をご参照ください。)

設置後の拡張性

感震ブレーカー

分岐回路数はそのままで感震ブレーカーの取り付けが可能です。



アディショナルスペース(3回路)

太陽光発電システムの容量が決まっていない状況でのホーム分電盤設置や将来のリフォーム用スペースとしてご利用ください。
(HCD-Fタイプ)

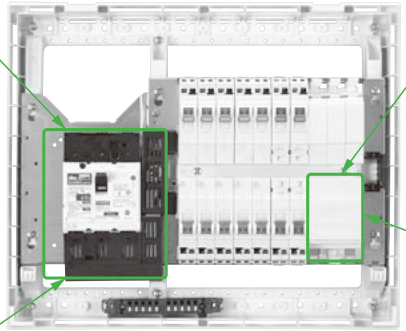



分散型電源システム用
プチスリムサーキットブレーカ※
(太陽光発電、燃料電池、
ガス発電、蓄電システム用)
PN53A 3P 15A～50A
※分散型電源システム用に
PN53Aを取り付ける場合、主幹
ブレーカは逆接続可能型(3P3E)
への変更が必要となります。
(1048頁参照)



プチスリム送り端子台
TP63

非常用一次送り回路

主幹ブレーカのヨコに
一次送り回路の取り付けが
可能です。(1回路)



2回路搭載タイプもあります。※
(HCD-H2、HPD-H2タイプ)　※設置後の2回路取り付けはできません。

避雷器

雷サージから電気機器を保護します。
(予備スペースが必要です。)



LH-13C

負荷名称作成ソフト らべるくんのご案内

- 最大40文字まで印刷可能です。(1行最大10文字×4段)
  ただし、1行で8文字以上の場合は、その回路の文字サイズが小さくなります。
- 印刷色は黒色となります。

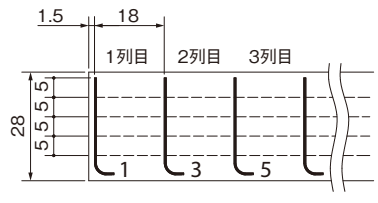

負荷名称ホルダを搭載

- 分岐回路用負荷名称用紙の差し込みが容易。



負荷名称作成ソフト らべるくん Web

- ホームページから簡単に分岐回路用負荷名称の作成・印刷が可能。
- 専用記号の入力が可能。
- 保存機能付。
- 標準分電盤、カードホルダ用負荷名称にも対応。

ご注意 インターネットの接続状況・パソコンの種類により、本ソフトが利用できない場合がございますのでご了承ください。
ホームページ(N-TEC)への登録・ログインしてない場合でもご利用可能ですが、データの保存はできません。

プチパネル（ホーム分電盤）

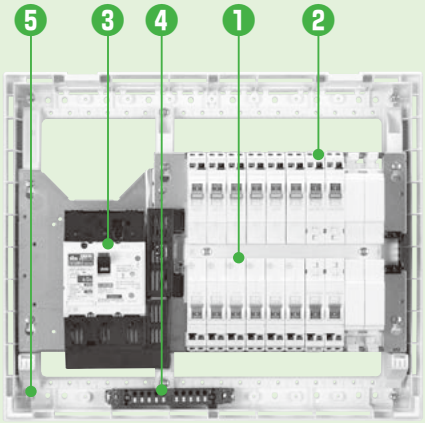

HCD･HPD形ホーム分電盤



HSB形ホーム分電盤

PetitPanel
分岐:プチスリム（ブレーカ）
●一次側プラグイン構造
●二次側速結端子構造



幅18mmのプチスリム（ブレーカ）を搭載
●定格遮断容量2.5kA
●コード短絡保護用瞬時遮断機能付



❶ 一次側プラグイン構造

●一次側プラグイン構造のため、ねじがなく、ねじの増し締めの必要がありません。
●電圧切替・相切替が可能です。（2P2Eブレーカ）



❷ 二次側速結端子構造

●電線を差し込むだけで配線が完了するため大幅な配線時間の短縮が可能です。
●工具不要で電線の取り外しが可能です。



●分岐ブレーカの取り付け



分岐ベースのブレーカ取付溝に合わせ取付開始位置にブレーカを置き、水平に押し込んでください。

●分岐ブレーカの取り外し



ブレーカのハンドルをOFFにしてストッパーを上げ、ハンドルに指をかけて水平に引き抜いてください。

●電線の接続方法



①電線を差し込みます。（VVF電線の際は解除レバーの色で確認できます。）



②接続完了表示が確実に出るまで差し込んでください。

●電線の引外し方法



ハンドルをOFFにして解除レバーを下に押し下げながら電線を後方に引き抜きます。

●絶縁抵抗測定



解除レバー下の銅板が露出した箇所で負荷側配線の絶縁抵抗測定が可能です。

❸ 主幹ブレーカ（協約形）

施工後、主幹ブレーカの容量変更がブレーカ交換だけで可能です。（盤定格内での交換に限る）
（組替仕様は1048頁）



❹ 速結アース端子



取付位置が分岐部の上側に変更が可能で増設も可能です。
（組替仕様は1059頁）

❺ 取付ねじ

ねじが仮固定されているので壁面への取り付けが容易です。（4ヵ所）
（HSBタイプは付属のみ）



ダブルチェンジ機能（2P2Eブレーカ）

ブレーカのプラグ位置を変更することにより、電圧切替・相切替の両方が可能　（2P2Eブレーカのみ）

多様化・多回路化する電灯回路では負荷バランスが非常に取りにくくなっています。
プチスリム（2P2Eブレーカ）は同相同列はもちろん、どの回路でも簡単に相を切り替えることが可能です。



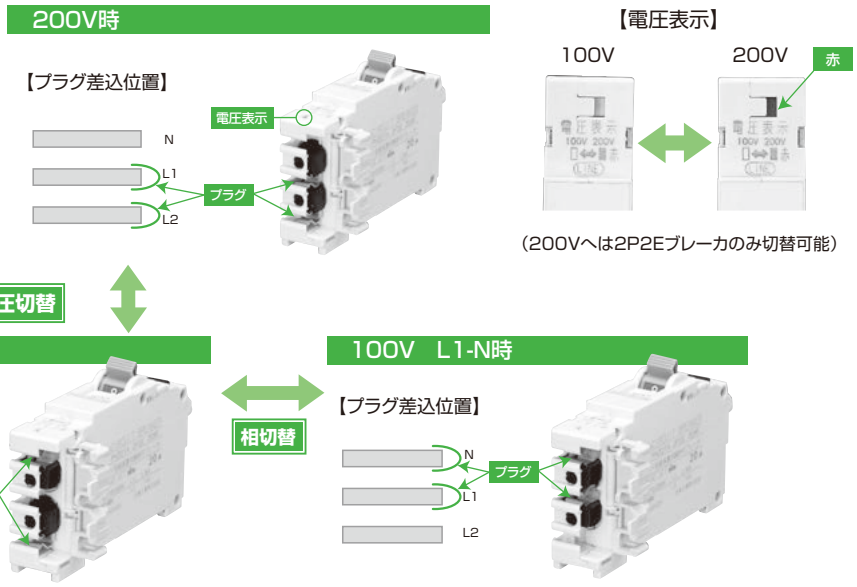

200Vへの切替（2P2Eブレーカ）

分岐ブレーカのプラグ位置を変更することにより、100Vから200Vへの電圧切替が可能　（2P2Eブレーカのみ）

①切替カバーを開けます。

②プラグ位置の変更。
プラスドライバーを差込み回転させ、上段のプラグを中段へ移動させてください。

③プラグの位置を確認し、切替カバーを確実に閉めてください。

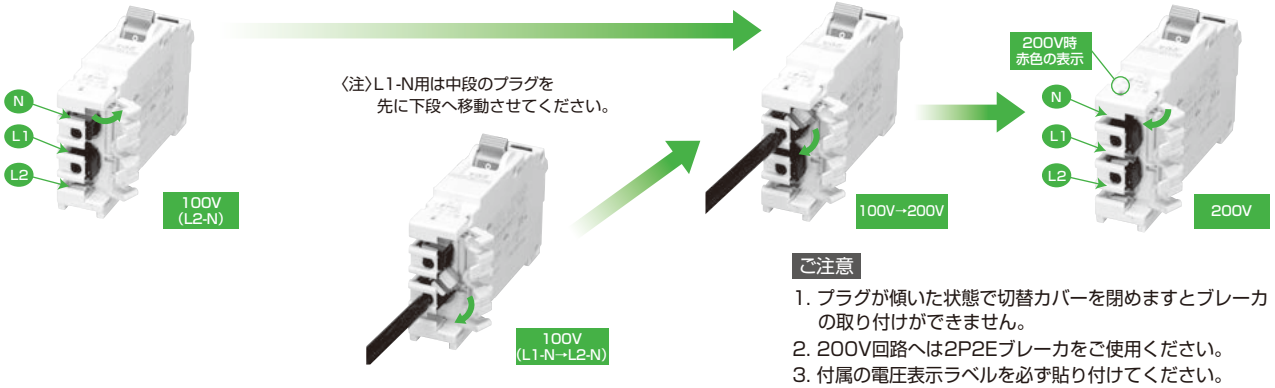

ご注意

1. プラグが傾いた状態で切替カバーを閉めますとブレーカの取り付けができません。
2. 200V回路へは2P2Eブレーカをご使用ください。
3. 付属の電圧表示ラベルを必ず貼り付けてください。

負荷バランスについて

標準品の配置は基本的に同相同列で、負荷バランスを確保しています。



■横一列タイプ

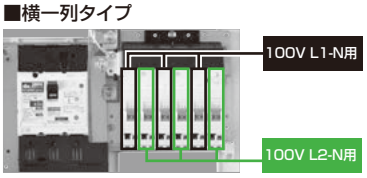



2P1Eブレーカ（AC100V専用）
L1-N用　L2-N用　2P2Eブレーカ

補修用には補修用ブレーカ（相切替可能タイプ）をご利用ください。（1049頁）

	ホーム分電盤組込用ブレーカ		補修用ブレーカ
サブブレーカ	PN31TA　2P1E　20A L1	→	PN31TA　2P1E　20A
	PN31TA　2P1E　20A L2		

プチスリムはプラグの位置で負荷のバランスを確保しています。弊社出荷時は左の様に向かって上側がL1相とN相での100V、下側がL2相とN相での100Vになります。負荷容量により変更する際は付属の回路表示ラベルにて表示してください。（弊社出荷時でバランスをとるため変更していることもございますのでご了承ください。）

2P1Eブレーカ使用上のご注意（相切替え不可）

2P1Eブレーカは AC100V専用です。プラグは固定されていますので、AC200Vおよび L相の切り替えはできません。
使用する際は、L1-N用かL2-N用かを確認の上、ご使用ください。
（負荷バランスを考慮する場合、L1-N用ブレーカと、L2-N用ブレーカを交換することにより可能です。）

ホーム分電盤の選定について

一般住宅（集合住宅、全電化集合住宅を除く）における裕度のある配線設計の要素例（参考）

（内線規程　2022年度版　資料3-6-5抜粋）

主幹容量

住宅面積に応じた主開閉器の定格電流

住宅面積（m²）	最大需要電力（kVA）	1線当たりの電流×1.3（A）	加算する値（A）	主開閉器の定格電流（A）
50（15坪）以下	4	26.0	0	30
70（20坪）以下	5	32.5	0	40
100（30坪）以下	6	39.0	5	50
130（40坪）以下	7	45.5	5	60
170（50坪）以下	8	52.0	5	60

〔備考１〕　主開閉器の定格電流は最大需要電力を基本に、単相3線式の両電圧電線に流れる電流の不平衡度合いを考慮し、次式により算定した。

$$In = (Pm〔VA〕 \div 100〔V〕) \times 0.5 \times 1.3^{注1} + 5^{注2}〔A〕$$

注1. 不平衡安全率　　注2. 2台目のエアコンや衣類乾燥機の加算値（住宅面積が70m²超過のときに加算）

〔備考２〕　最大需要電力の想定は、次式による。

$$Pm = 40〔VA / m^2〕 \times 住宅面積〔m^2〕 + 1{,}000〜2{,}500〔VA〕$$

〔備考３〕　最大需要電力の想定式の1,000〜2,500〔VA〕は、下表を目安とする。

住宅面積（m²）	加　算　値（VA）
50以下	2,500
50超過100以下	2,000
100超過150以下	1,500
150超過	1,000

〔備考４〕　上表の最大需要電力には、照明やエアコン（1台）は含まれているが、2台目以降のエアコンや衣類乾燥機など容量が大きな機器は、別途加算する必要がある。

分岐回路

分岐回路 ＝ 一般回路（1）＋ 専用回路（2）

（1）住宅面積に応じた分岐回路数（一般回路）

住宅面積（m²）	コンセント回路		照明回路	合　計
	台　所	台所以外		
50（15坪）以下	2	2	1	5
70（20坪）以下	2	3	2	7
100（30坪）以下	2	4	2	8
130（40坪）以下	2	5	3	10
170（50坪）以下	2	7	4	13

〔備考１〕　コンセント回路、照明回路とも1回路当たりの負荷容量は、最大1,200〔VA〕とする。

〔備考２〕　1回路に接続できる照明器具数は、次式による。

1,200〔VA〕≧ 400〔VA〕× シャンデリア数＋150〔VA〕×主照明器具数＋60〔VA〕×その他照明器具（ダウンライトや廊下、トイレの照明など）の数

（2）専用回路を施設する場所と機器の種類例

場　所	専用回路数	専用回路を必要とする機器	使い分けにより専用回路を必要とするその他の機器
台　所	1	電子オーブンレンジ	食器洗浄・乾燥機
	1	炊飯ジャー	オーブントースター
食事室	1	ホットプレート	電磁調理器・電熱コンロ
居間又は寝室	1	エアコン	セラミックヒーター・電気温風ヒーター・電気カーペット・電気こたつ・電気ストーブ
子供室	1	同上	同上
トイレ	1	温水洗浄便座	―
洗面・脱衣所	1	衣類洗濯・乾燥機	ヘアードライヤー

〔備　考〕　1〔kW〕程度以上の比較的大容量で、決まった場所で使用される機器については、専用回路を施設すること。

技術資料　一般社団法人 日本配線システム工業会住宅用分電盤認定制度



【認定マーク】

コード短絡保護機能、高遮断機能が付加された住宅用分電盤は、規格適合品  として認定されます。

【認定マーク】

プチパネルは『規格適合品』となります。



【認定マーク】

工業会規定の「感震」、「避雷」の機能を満たした住宅用分電盤も、高機能規格適合品  として認定されます。当社の感震ブレーカー・避雷器搭載プチパネルは『高機能規格適合品』となります。

〈規格適合品〉

一般社団法人 日本配線システム工業会規格「住宅用分電盤JWDS0007」
- コード短絡保護機能（電気製品のコード短絡による火災を防ぐ）
- 高遮断機能（高層マンションなど高容量トランスを使用している住宅の場合の大きい短絡電流でも遮断できる）

これらの機能を持つ住宅用分電盤は、規格適合品となります。

〈高機能規格適合品〉

一般社団法人　日本配線システム工業会規格「感震機能付住宅用分電盤規格JWDS0007-付2」「避雷機能付住宅用分電盤規格JWDS0007-付3」
これらの規格に適合した高性能住宅用分電盤は、高機能規格適合品となります。

スタンダード

外　観	品名記号	品　名	掲載頁
	HCD	ドア付	956
	HCD	ドア付 主幹 30AF （JIS 互換性形）	958
	HCD-F	ドア付 アディショナル スペース付	959
	HCD-KN	ドア付 契約用ブレーカ スペース付	961
	HCD-N	ドア付 付属機器取付 スペース付	962
	HCD-D	ドア付 付属機器取付 スペース× 2 付	963
	HCD3N	ドア付 主幹サーキット ブレーカ	964

外　観	品名記号	品　名	掲載頁
	HSB	ドアなし 横一列タイプ	965
	HSB	ドアなし 横一列タイプ 主幹 30AF （JIS 互換性形）	966
	HSB3N	ドアなし 横一列タイプ 主幹サーキット ブレーカ	967
	HPD	ドアなし	968
	HPD	ドアなし 主幹 30AF （JIS 互換性形）	970
	HPD-KN	ドアなし 契約用ブレーカ スペース付	971
	HPD-N	ドアなし 付属機器取付 スペース付	972
	HPD-D	ドアなし 付属機器取付 スペース× 2 付	973
	HPD3N	ドアなし 主幹サーキット ブレーカ	974

HCD HCD形ホーム分電盤（ドア付）

ドア付 / プラスチック / 露出・半埋込 共用型 / ホワイト N9.5

単相3線式　単3中性線欠相保護付漏電ブレーカ付

スタンダードタイプ



HCD3E6-302



（　）半埋込寸法

結線図（例）

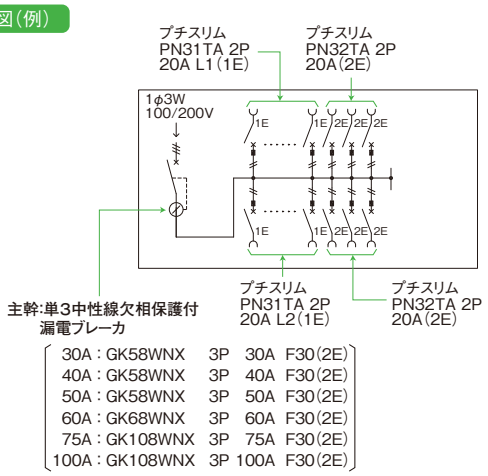

30A：GK58WNX　3P　30A　F30(2E)
40A：GK58WNX　3P　40A　F30(2E)
50A：GK58WNX　3P　50A　F30(2E)
60A：GK68WNX　3P　60A　F30(2E)
75A：GK108WNX　3P　75A　F30(2E)
100A：GK108WNX　3P　100A　F30(2E)

分岐回路数＋予備スペース	主幹容量	分岐回路数 100V 2P1E 20A	100V 2P2E 20A	200V 2P2E 20A	200V 2P2E 30A	200V 2P2E 20A(ELB)	速結アース端子	盤定格※	納期区分	品名記号			標準価格 円	寸法 mm（半埋込寸法） ヨ	コ	質量 kg
6＋2	30A	4	2	0	0	0	5連	50A	代	HCD3E53-62			28,500	320	(304)	3.3
	40A								代	HCD3E4-62			28,500			
	50A								代	HCD3E5-62			28,500			
8＋0	30A	6	2	0	0	0	5連	50A	代	HCD3E53-80			32,500	320	(304)	3.4
	40A								代	HCD3E4-80			32,500			
	50A								代	HCD3E5-80			32,500			
6＋6	30A	4	2	0	0	0	5連	60A	代	HCD3E53-66			30,000	320	(304)	3.5
	40A								代	HCD3E4-66			30,000			
	50A								代	HCD3E5-66			30,000			
	60A								代	HCD3E6-66			30,000			
8＋4	30A	6	2	0	0	0	5連	60A	代	HCD3E53-84			33,500	320	(304)	3.6
	40A								代	HCD3E4-84			33,500			
	50A								代	HCD3E5-84			33,500			
	60A								代	HCD3E6-84			33,500			
10＋2	30A	8	2	0	0	0	5連	60A	代	HCD3E53-102			36,500	320	(304)	3.7
	40A								代	HCD3E4-102			36,500			
	50A								代	HCD3E5-102			36,500			
	60A								代	HCD3E6-102			36,500			
12＋0	40A	10	2	0	0	0	5連	60A	代	HCD3E4-120			39,500	320	(304)	3.8
	50A								代	HCD3E5-120			39,500			
	60A								代	HCD3E6-120			39,500			
12＋4	40A	8	4	0	0	0	10連	60A	代	HCD3E4-124			41,000	356	(340)	4.1
	50A								代	HCD3E5-124			41,000			
	60A								代	HCD3E6-124			41,000			
14＋2	40A	10	4	0	0	0	10連	60A	代	HCD3E4-142			44,000	356	(340)	4.2
	50A								代	HCD3E5-142			44,000			
	60A								代	HCD3E6-142			44,000			
16＋0	40A	12	4	0	0	0	10連	60A	代	HCD3E4-160			46,500	356	(340)	4.3
	50A								代	HCD3E5-160			46,500			
	60A								代	HCD3E6-160			46,500			
16＋4	40A	12	4	0	0	0	10連	60A (75A)	代	HCD3E4-164			47,500	392	(376)	4.6
	50A								代	HCD3E5-164			47,500			
	60A								代	HCD3E6-164			47,500			
	75A							75A	代	HCD3E7-164			55,000			
18＋2	40A	14	4	0	0	0	10連	60A (75A)	代	HCD3E4-182			50,000	392	(376)	4.7
	50A								代	HCD3E5-182			50,000			
	60A								代	HCD3E6-182			50,000			
	75A							75A	代	HCD3E7-182			57,500			

■上記商品は、2024年11月より順次仕様変更（協約形ブレーカのモデルチェンジ）をさせていただきますのでご了承ください。
※盤定格よりも定格電流が大きい主幹ブレーカへの変更はできません。
盤定格60A(75A)の機種は、主幹75Aへの変更が可能です。ただし圧着端子サイズが異なります。

分岐回路数＋予備スペース	主幹容量	分岐回路数 100V 2P1E 20A	分岐回路数 100V 2P2E 20A	分岐回路数 200V 2P2E 20A	分岐回路数 200V 2P2E 30A	分岐回路数 200V 2P2E 20A(ELB)	速結アース端子	盤定格※	納期区分	品名記号			標準価格 円	寸法 mm(半埋込寸法) ヨ	寸法 mm(半埋込寸法) コ	質量 kg
20＋0	40A	16	4	0	0	0	10連	60A(75A)	◎	HCD3E4-200			52,500	392	(376)	4.8
	50A								◎	HCD3E5-200			52,500			
	60A								◎	HCD3E6-200			52,500			
	75A							75A	◎	HCD3E7-200			60,000			
20＋4	40A	14	6	0	0	0	10連	60A(75A)	◎	HCD3E4-204			55,000	428	(412)	5.0
	50A								◎	HCD3E5-204			55,000			
	60A								◎	HCD3E6-204			55,000			
	75A							75A	◎	HCD3E7-204			62,000			
22＋2	40A	16	6	0	0	0	10連	60A(75A)	◎	HCD3E4-222			57,500	428	(412)	5.1
	50A								◎	HCD3E5-222			57,500			
	60A								◎	HCD3E6-222			57,500			
	75A							75A	◎	HCD3E7-222			64,500			
24＋0	40A	18	6	0	0	0	10連	60A(75A)	◎	HCD3E4-240			60,000	428	(412)	5.2
	50A								◎	HCD3E5-240			60,000			
	60A								◎	HCD3E6-240			60,000			
	75A							75A	◎	HCD3E7-240			67,500			
24＋4	40A	18	6	0	0	0	10連	60A(75A)	◎	HCD3E4-244			65,000	464	(448)	5.5
	50A								◎	HCD3E5-244			65,000			
	60A								◎	HCD3E6-244			65,000			
	75A							75A	◎	HCD3E7-244			72,500			
	100A							100A	◎	HCD3E10-244			87,000	500	(484)	5.8
26＋2	40A	20	6	0	0	0	10連	60A(75A)	◎	HCD3E4-262			68,000	464	(448)	5.6
	50A								◎	HCD3E5-262			68,000			
	60A								◎	HCD3E6-262			68,000			
	75A							75A	◎	HCD3E7-262			75,000			
	100A							100A	◎	HCD3E10-262			90,500	500	(484)	5.9
28＋4	50A	22	6	0	0	0	10連	60A(75A)	◎	HCD3E5-284			76,000	500	(484)	5.9
	60A								◎	HCD3E6-284			76,000			
	75A							75A	◎	HCD3E7-284			83,500			
	100A							100A	◎	HCD3E10-284			98,000	536	(520)	6.4
30＋2	50A	24	6	0	0	0	10連	60A(75A)	◎	HCD3E5-302			79,000	500	(484)	6.1
	60A								◎	HCD3E6-302			79,000			
	75A							75A	◎	HCD3E7-302			86,500			
	100A							100A	◎	HCD3E10-302			102,000	536	(520)	6.5
34＋2	50A	28	6	0	0	0	10連	60A(75A)	◎	HCD3E5-342			90,000	536	(520)	6.6
	60A								◎	HCD3E6-342			90,000			
	75A							75A	◎	HCD3E7-342			97,000			
	100A							100A	◎	HCD3E10-342			112,000	572	(556)	7.0
38＋2	50A	30	8	0	0	0	10連	60A(75A)	◎	HCD3E5-382			101,000	572	(556)	7.1
	60A								◎	HCD3E6-382			101,000			
	75A							75A	◎	HCD3E7-382			108,000			
	100A							100A	◎	HCD3E10-382			123,000	608	(592)	7.5
40＋4	50A	32	8	0	0	0	10連	60A(75A)	②	HCD3E5-404			104,000	608	(592)	7.5
	60A								②	HCD3E6-404			104,000			
	75A							75A	②	HCD3E7-404			111,000			
	100A							100A	②	HCD3E10-404			127,000	644	(628)	7.8

■上記商品は、2024年11月より順次仕様変更(協約形ブレーカのモデルチェンジ)をさせていただきますのでご了承ください。
■上記一部商品は、2025年10月より納期区分の変更(①→②)をさせていただきましたのでご了承ください。
※盤定格よりも定格電流が大きい主幹ブレーカへの変更はできません。
盤定格60A(75A)の機種は、主幹75Aへの変更が可能です。ただし圧着端子サイズが異なります。

HCD HCD形ホーム分電盤（ドア付）

4P ドア付 プラスチック 露出・半埋込 共用型 ホワイト N9.5

単相3線式　単3中性線欠相保護付漏電ブレーカ付

スタンダードタイプ



HCD3E-102

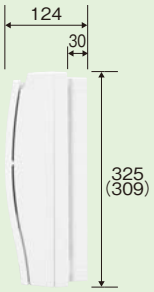

（ ）半埋込寸法

結線図（例）

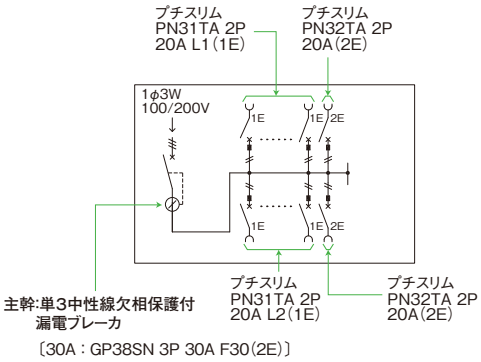

〔30A：GP38SN 3P 30A F30(2E)〕

主幹30AF（JIS互換性形）

分岐回路数＋予備スペース	主幹容量	分岐回路数 100V 2P1E 20A	100V 2P2E 20A	200V 2P2E 20A	200V 2P2E 30A	200V 2P2E 20A (ELB)	速結アース端子	盤定格	納期区分	品名記号			標準価格 円	寸法 mm (半埋込寸法) ヨコ	質量 kg
6＋2	30A	4	2	0	0	0	5連	30A	◎	HCD3E-62			24,500	320 (304)	3.1
8＋0	30A	6	2	0	0	0	5連	30A	◎	HCD3E-80			27,500	320 (304)	3.2
8＋4	30A	6	2	0	0	0	5連	30A	◎	HCD3E-84			28,500	320 (304)	3.3
10＋2	30A	8	2	0	0	0	5連	30A	◎	HCD3E-102			31,500	320 (304)	3.4

HCD-KN 契約用ブレーカスペース付（ドア付）

P.971

契約用ブレーカ（協約形）の取り付けなどにご利用ください。



HCD3E6-182KN

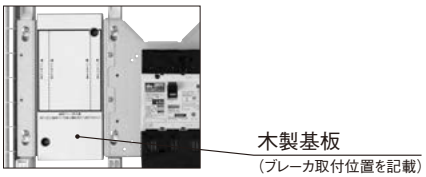

〔契約用ブレーカスペース〕

組替仕様 リミッタスペース付（ドア付）への対応について

P.1056

既設ホーム分電盤更新時のリミッタ取り付けにご利用ください。



〔製作例（組替元：HCD3E6-182）〕

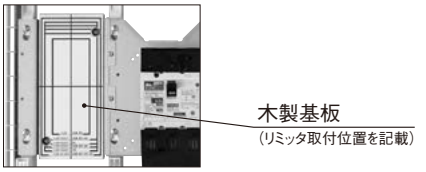

〔リミッタスペース〕

HCD-F HCD形ホーム分電盤(ドア付)

ドア付 / プラスチック / 露出・半埋込 共用型 / ホワイト N9.5

太陽光発電システムや蓄電池システム用ブレーカなどが搭載可能な アディショナルスペース付です。送り端子台も取り付けできます。



アディショナルスペース
(3分岐サイズのブランクが付いています。)

- 設置後の分散型電源システム用ブレーカ(PN53Aタイプ)や二次送り用のプチスリム送り端子台(TP63タイプ)の増設用です。※1
- 太陽光発電システムの容量が決まっていない状況でのホーム分電盤設置や将来のリフォーム用スペースとしてご利用ください。※2



分散型電源システム用ブレーカ
PN53A



プチスリム送り端子台
TP63

※1. 上記以外のブレーカも取付可能ですが、ブライインドが3分岐サイズ一体のためご注意ください。
※2. 分散型電源システム用にPN53Aを取り付ける場合、主幹ブレーカは逆接続可能型(3P3E)への変更が必要となります。(1048頁参照)

単相3線式 単3中性線欠相保護付漏電ブレーカ付

アディショナルスペース付

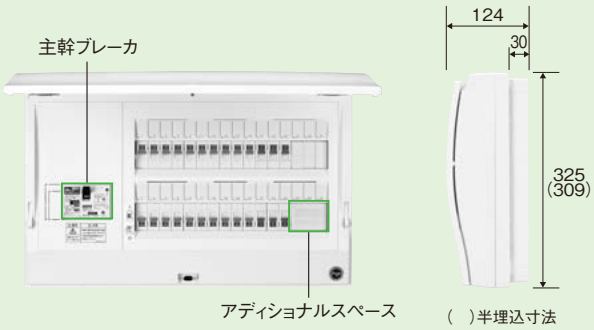

HCD3E6-263F

結線図(例)

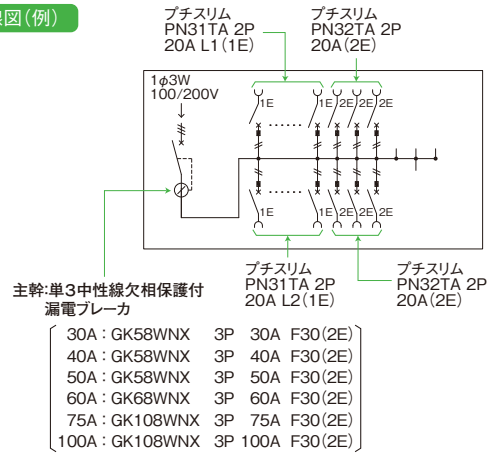

30A:GK58WNX 3P 30A F30(2E)
40A:GK58WNX 3P 40A F30(2E)
50A:GK58WNX 3P 50A F30(2E)
60A:GK68WNX 3P 60A F30(2E)
75A:GK108WNX 3P 75A F30(2E)
100A:GK108WNX 3P 100A F30(2E)

分岐回路数+予備スペース(アディショナルスペース)	主幹容量	分岐回路数 100V 2P1E 20A	100V 2P2E 20A	200V 2P2E 20A	200V 2P2E 30A	2P2E 20A(ELB)	速結アース端子	盤定格 ※3	納期区分	品名記号			標準価格 円	寸法 mm(半埋込寸法) ヨ	寸法 mm コ	質量 kg
6+3(3)	30A	4	2	0	0	0	5連	60A	②	HCD3E53-63F			30,000	320	(304)	3.4
	40A								②	HCD3E4-63F			30,000			
	50A								②	HCD3E5-63F			30,000			
	60A								②	HCD3E6-63F			30,000			
10+3(3)	40A	8	2	0	0	0	10連	60A	②	HCD3E4-103F			36,500	356	(340)	3.9
	50A								②	HCD3E5-103F			36,500			
	60A								②	HCD3E6-103F			36,500			
14+3(3)	40A	10	4	0	0	0	10連	60A(75A)	②	HCD3E4-143F			44,000	392	(376)	4.4
	50A								②	HCD3E5-143F			44,000			
	60A								②	HCD3E6-143F			44,000			
	75A							75A	②	HCD3E7-143F			51,500			
18+3(3)	40A	14	4	0	0	0	10連	60A(75A)	②	HCD3E4-183F			50,500	428	(412)	4.9
	50A								②	HCD3E5-183F			50,500			
	60A								②	HCD3E6-183F			50,500			
	75A							75A	②	HCD3E7-183F			58,000			
22+3(3)	40A	16	6	0	0	0	10連	60A(75A)	②	HCD3E4-223F			58,000	464	(448)	5.4
	50A								②	HCD3E5-223F			58,000			
	60A								②	HCD3E6-223F			58,000			
	75A							75A	②	HCD3E7-223F			65,000			
	100A							100A	②	HCD3E10-223F			80,500	500	(484)	5.7

■上記商品は、2024年11月より順次仕様変更(協約形ブレーカのモデルチェンジ)をさせていただきますのでご了承ください。
■上記商品は、2025年10月より納期区分の変更(①→②)をさせていただきましたのでご了承ください。
※3. 盤定格よりも定格電流が大きい主幹ブレーカへの変更はできません。
盤定格60A(75A)の機種は、主幹75Aへの変更が可能です。ただし圧着端子サイズが異なります。

ドアなしタイプも組替えにて承りますので詳細は1056頁をご参照ください。

HCD-F HCD形ホーム分電盤（ドア付）

ドア付 | プラスチック | 露出・半埋込 共用型 | ホワイト N9.5

分岐回路数＋予備スペース（アディショナルスペース）	主幹容量	分岐回路数 100V 2P1E 20A	100V 2P2E 20A	200V 2P2E 20A	200V 2P2E 30A	200V 2P2E 20A (ELB)	速結アース端子	盤定格※	納期区分	品名記号			標準価格 円	寸法 mm (半埋込寸法) ヨコ	質量 kg
26＋3(3)	40A	20	6	0	0	0	10連	60A (75A)	②	HCD3E4-263F			68,500	500 (484)	5.8
	50A								②	HCD3E5-263F			68,500		
	60A								②	HCD3E6-263F			68,500		
	75A							75A	②	HCD3E7-263F			76,000		
	100A							100A	②	HCD3E10-263F			91,000	536 (520)	6.2
30＋3(3)	50A	24	6	0	0	0	10連	60A (75A)	②	HCD3E5-303F			80,000	536 (520)	6.4
	60A								②	HCD3E6-303F			80,000		
	75A							75A	②	HCD3E7-303F			87,000		
	100A							100A	②	HCD3E10-303F			102,000	572 (556)	6.7
34＋3(3)	50A	28	6	0	0	0	10連	60A (75A)	②	HCD3E5-343F			90,500	572 (556)	6.8
	60A								②	HCD3E6-343F			90,500		
	75A							75A	②	HCD3E7-343F			98,000		
	100A							100A	②	HCD3E10-343F			113,000	608 (592)	7.2
38＋3(3)	50A	30	8	0	0	0	10連	60A (75A)	②	HCD3E5-383F			102,000	608 (592)	7.3
	60A								②	HCD3E6-383F			102,000		
	75A							75A	②	HCD3E7-383F			109,000		
	100A							100A	②	HCD3E10-383F			124,000	644 (628)	7.7

■上記商品は、2024年11月より順次仕様変更（協約形ブレーカのモデルチェンジ）をさせていただきますのでご了承ください。
■上記商品は、2025年10月より納期区分の変更（①→②）をさせていただきましたのでご了承ください。
※ 盤定格よりも定格電流が大きい主幹ブレーカへの変更はできません。
盤定格60A(75A)の機種は、主幹75Aへの変更が可能です。ただし圧着端子サイズが異なります。

ドアなしタイプも組替えにて承りますので詳細は1056頁をご参照ください。

PN 分散型電源システム連系用 プチスリムサーキットブレーカ （太陽光発電・燃料電池・ガス発電・蓄電システム用）

分岐部3Pサイズで15A～50Aまで取り揃えています。



PN53A

フレーム（AF）		50	
形式番号		PN53A	
極数・素子数		3P3E	
定格使用電圧V	AC	100/200（単3）	
定格電流A（基準周囲温度40℃）		15・20	30・40・50
定格遮断容量kA	AC 100/200V（単3用）	2.5	
過電流引外し方式		熱動-電磁	
端子構造	電源側	プラグイン端子	
	負荷側	線押え端子M5	圧着端子用M5
最大接続可能電線mm²（適合圧着端子）		8 (R2-5～R8-5)	14 R2-5～R14-5
適合規格		JIS C8201-2-1 Ann2 JIS C8211 Ann2	

TP プチスリム送り端子台

電源送り端子としてご利用ください。



TP63

フレーム(AF)	60
形式番号	TP63
極数	3P
定格電流A	60
端子構造	圧着端子用M5
定格絶縁電圧V	600
最大接続可能電線mm²（適合圧着端子）	14 (R2-5～R14-5)

HCD-KN HCD形ホーム分電盤（ドア付）

ドア付 / プラスチック / 露出・半埋込共用型 / ホワイト N9.5

●契約用ブレーカ（協約形）の取り付けに適したスペース付ホーム分電盤です。　単相3線式　単3中性線欠相保護付漏電ブレーカ付

●木製基板に協約形ブレーカ（2P・3P）の取付位置が印刷されているので、ブレーカの取り付けが容易です。

契約用ブレーカスペース付

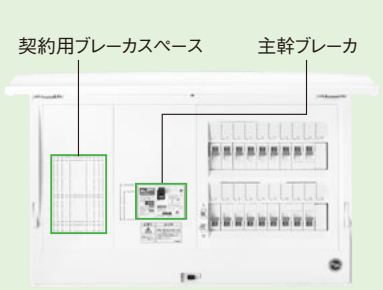

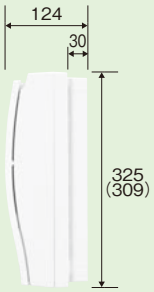

（　）半埋込寸法

HCD3E6-182KN

結線図（例）

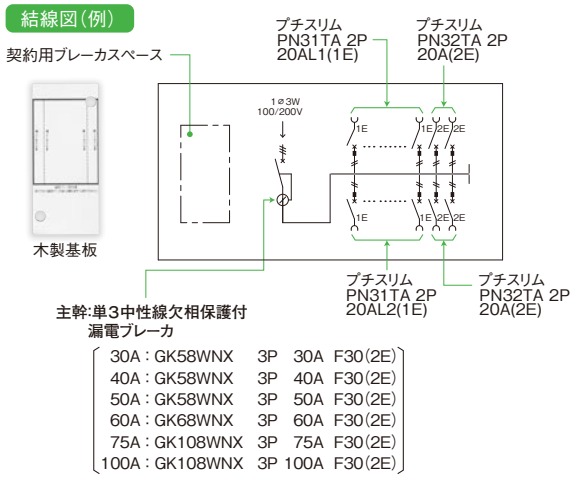

30A：GK58WNX　3P　30A　F30(2E)
40A：GK58WNX　3P　40A　F30(2E)
50A：GK58WNX　3P　50A　F30(2E)
60A：GK68WNX　3P　60A　F30(2E)
75A：GK108WNX　3P　75A　F30(2E)
100A：GK108WNX　3P　100A　F30(2E)

ご注意
1. 付属電線はありません。
2. リミッタスペース付ホーム分電盤ではございません。
3. リミッタスペース付も組替えにて承りますので、詳細は 1056 頁をご参照ください。

分岐回路数＋予備スペース	主幹容量	分岐回路数 100V 2P1E 20A	100V 2P2E 20A	200V 2P2E 20A	200V 2P2E 30A	200V 2P2E 20A (ELB)	速結アース端子	盤定格※	納期区分	品名記号			標準価格 円	寸法 mm (半埋込寸法) ヨコ	質量 kg
6＋2	30A	4	2	0	0	0	5連	50A	②	HCD3E53-62KN			32,000	392 (376)	4.0
	40A								②	HCD3E4-62KN			32,000		
	50A								②	HCD3E5-62KN			32,000		
10＋2	30A	8	2	0	0	0	5連	60A	②	HCD3E53-102KN			40,000	428 (412)	4.5
	40A								②	HCD3E4-102KN			40,000		
	50A								②	HCD3E5-102KN			40,000		
	60A								②	HCD3E6-102KN			40,000		
14＋2	40A	10	4	0	0	0	10連	60A	②	HCD3E4-142KN			47,500	464 (448)	5.0
	50A								②	HCD3E5-142KN			47,500		
	60A								②	HCD3E6-142KN			47,500		
18＋2	40A	14	4	0	0	0	10連	60A (75A)	②	HCD3E4-182KN			53,500	500 (484)	5.4
	50A								②	HCD3E5-182KN			53,500		
	60A								②	HCD3E6-182KN			53,500		
	75A							75A	②	HCD3E7-182KN			61,000		
22＋2	40A	16	6	0	0	0	10連	60A (75A)	②	HCD3E4-222KN			61,000	536 (520)	6.0
	50A								②	HCD3E5-222KN			61,000		
	60A								②	HCD3E6-222KN			61,000		
	75A							75A	②	HCD3E7-222KN			68,000		
26＋2	40A	20	6	0	0	0	10連	60A (75A)	②	HCD3E4-262KN			71,500	572 (556)	6.5
	50A								②	HCD3E5-262KN			71,500		
	60A								②	HCD3E6-262KN			71,500		
	75A							75A	②	HCD3E7-262KN			78,500		
	100A							100A	②	HCD3E10-262KN			94,000	608 (592)	6.8
30＋2	50A	24	6	0	0	0	10連	60A (75A)	②	HCD3E5-302KN			82,500	608 (592)	7.0
	60A								②	HCD3E6-302KN			82,500		
	75A							75A	②	HCD3E7-302KN			90,000		
	100A							100A	②	HCD3E10-302KN			105,000	644 (628)	7.3
34＋2	50A	28	6	0	0	0	10連	60A (75A)	②	HCD3E5-342KN			93,500	644 (628)	7.4
	60A								②	HCD3E6-342KN			93,500		
	75A							75A	②	HCD3E7-342KN			101,000		
	100A							100A	②	HCD3E10-342KN			116,000	752 (736)	8.0
38＋2	50A	30	8	0	0	0	10連	60A (75A)	②	HCD3E5-382KN			104,000	752 (736)	8.2
	60A								②	HCD3E6-382KN			104,000		
	75A							75A	②	HCD3E7-382KN			111,000		
	100A							100A	②	HCD3E10-382KN			127,000		8.4
40＋4	50A	32	8	0	0	0	10連	60A (75A)	②	HCD3E5-404KN			107,000	752 (736)	8.4
	60A								②	HCD3E6-404KN			107,000		
	75A							75A	②	HCD3E7-404KN			114,000		
	100A							100A	②	HCD3E10-404KN			130,000		8.6

■上記商品は、2024年11月より順次仕様変更（協約形ブレーカのモデルチェンジ）をさせていただきますのでご了承ください。
■上記商品は、2025年10月より納期区分の変更（①→②）をさせていただきましたのでご了承ください。
※盤定格よりも定格電流が大きい主幹ブレーカへの変更はできません。盤定格60A(75A)の機種は、主幹75Aへの変更が可能です。ただし圧着端子サイズが異なります。

HCD-N HCD形ホーム分電盤（ドア付）

機器取付スペース付 | ドア付 | プラスチック | 露出・半埋込 共用型 | ホワイト N9.5

単相3線式　単3中性線欠相保護付漏電ブレーカ付

付属機器取付スペース付

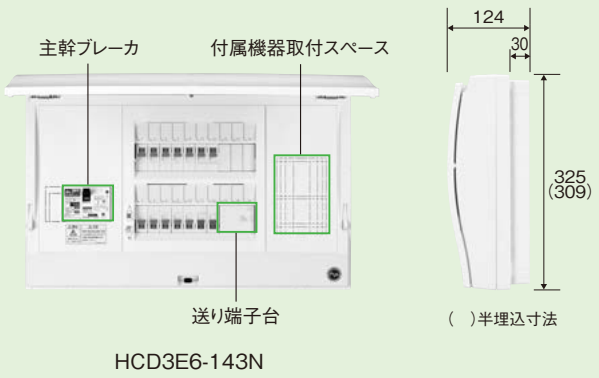

HCD3E6-143N

結線図（例）

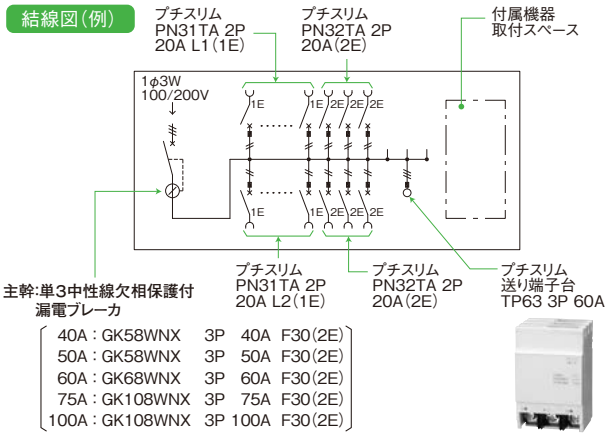

40A：GK58WNX　3P　40A　F30(2E)
50A：GK58WNX　3P　50A　F30(2E)
60A：GK68WNX　3P　60A　F30(2E)
75A：GK108WNX　3P　75A　F30(2E)
100A：GK108WNX　3P　100A　F30(2E)

分岐回路数＋予備スペース	主幹容量	分岐回路数 100V 2P1E 20A	100V 2P2E 20A	200V 2P2E 20A	200V 2P2E 30A	200V 2P2E 20A (ELB)	速結アース端子	盤定格※	納期区分	品名記号			標準価格 円	寸法 mm (半埋込寸法) ヨコ	質量 kg
6＋3	40A	4	2	0	0	0	5連	60A	②	HCD3E4-63N			33,000	428 (412)	4.3
	50A								②	HCD3E5-63N			33,000		
	60A								②	HCD3E6-63N			33,000		
10＋3	40A	8	2	0	0	0	10連	60A	②	HCD3E4-103N			41,000	464 (448)	4.8
	50A								②	HCD3E5-103N			41,000		
	60A								②	HCD3E6-103N			41,000		
14＋3	40A	10	4	0	0	0	10連	60A (75A)	②	HCD3E4-143N			49,500	500 (484)	5.2
	50A								②	HCD3E5-143N			49,500		
	60A								②	HCD3E6-143N			49,500		
	75A							75A	②	HCD3E7-143N			57,000		
18＋3	40A	14	4	0	0	0	10連	60A (75A)	②	HCD3E4-183N			60,000	536 (520)	5.8
	50A								②	HCD3E5-183N			60,000		
	60A								②	HCD3E6-183N			60,000		
	75A							75A	②	HCD3E7-183N			67,500		
22＋3	50A	16	6	0	0	0	10連	60A (75A)	②	HCD3E5-223N			70,500	572 (556)	6.3
	60A								②	HCD3E6-223N			70,500		
	75A							75A	②	HCD3E7-223N			78,000		
	100A							100A	②	HCD3E10-223N			93,500	608 (592)	6.6
26＋3	50A	20	6	0	0	0	10連	60A (75A)	②	HCD3E5-263N			80,000	608 (592)	6.8
	60A								②	HCD3E6-263N			80,000		
	75A							75A	②	HCD3E7-263N			87,000		
	100A							100A	②	HCD3E10-263N			103,000	644 (628)	7.1
30＋3	60A	24	6	0	0	0	10連	60A (75A)	②	HCD3E6-303N			88,500	644 (628)	7.2
	75A							75A	②	HCD3E7-303N			96,000		
	100A							100A	②	HCD3E10-303N			112,000	752 (736)	7.8
34＋3	60A	28	6	0	0	0	10連	60A (75A)	②	HCD3E6-343N			98,500	752 (736)	8.0
	75A							75A	②	HCD3E7-343N			106,000		
	100A							100A	②	HCD3E10-343N			121,000		8.2
38＋3	60A	30	8	0	0	0	10連	60A (75A)	②	HCD3E6-383N			112,000	752 (736)	8.4
	75A							75A	②	HCD3E7-383N			120,000		
	100A							100A	②	HCD3E10-383N			135,000		8.5

■上記商品は、2024年11月より順次仕様変更（協約形ブレーカのモデルチェンジ）をさせていただきますのでご了承ください。
■上記商品は、2025年10月より納期区分の変更（①→②）をさせていただきましたのでご了承ください。
※盤定格よりも定格電流が大きい主幹ブレーカへの変更はできません。
盤定格60A（75A）の機種は、主幹75Aへの変更が可能です。ただし圧着端子サイズが異なります。

付属機器取付スペース



［付属機器スペース］

- 母線バー2次側への送り配線はプチスリム送り端子台（TP63タイプ）から配線してください。
- 木製基板の下に鉄製基板がついていますので、木製基板を外すことにより協約形ブレーカなどの取り付けが行えます。（付属：タッピンねじ）

組替仕様については1057頁をご参照ください。



［協約形3Pブレーカ 取付例］

HCD-D HCD形ホーム分電盤（ドア付）

機器取付スペース2コ付　ドア付　プラスチック　露出・半埋込共用型　ホワイト N9.5

単相3線式　単3中性線欠相保護付漏電ブレーカ付

付属機器取付スペース×２付

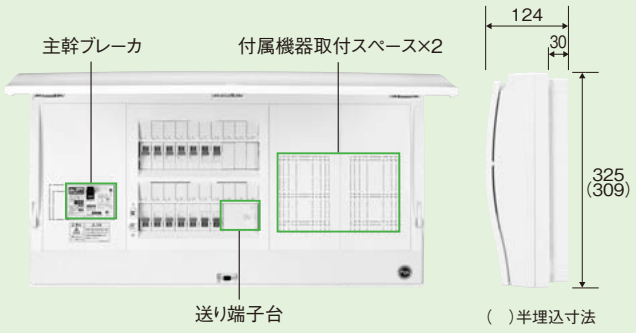

HCD3E6-143D

結線図（例）

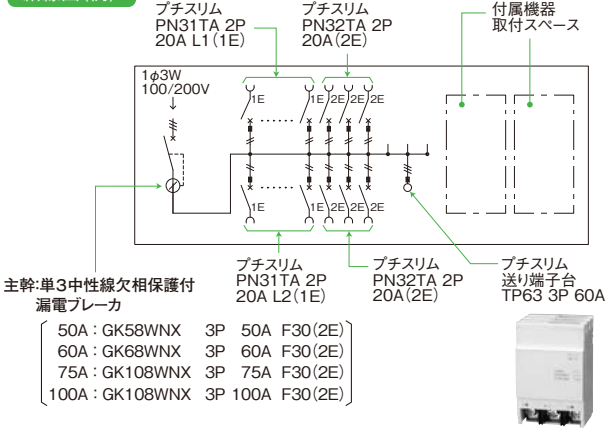

50A：GK58WNX　3P　50A　F30(2E)
60A：GK68WNX　3P　60A　F30(2E)
75A：GK108WNX　3P　75A　F30(2E)
100A：GK108WNX　3P　100A　F30(2E)

分岐回路数＋予備スペース	主幹容量	分岐回路数 100V 2P1E 20A	100V 2P2E 20A	200V 2P2E 20A	200V 2P2E 30A	200V 2P2E 20A (ELB)	速結アース端子	盤定格※	納期区分	品名記号			標準価格 円	寸法 mm (半埋込寸法) ヨコ	質量 kg
6＋3	50A	4	2	0	0	0	5連	60A	②	HCD3E5-63D			46,500	536 (520)	5.0
	60A								②	HCD3E6-63D			46,500		
10＋3	50A	8	2	0	0	0	10連	60A	②	HCD3E5-103D			49,500	572 (556)	5.4
	60A								②	HCD3E6-103D			49,500		
14＋3	50A	10	4	0	0	0	10連	60A (75A)	②	HCD3E5-143D			60,000	608 (592)	5.9
	60A								②	HCD3E6-143D			60,000		
	75A							75A	②	HCD3E7-143D			67,500		
18＋3	50A	14	4	0	0	0	10連	60A (75A)	②	HCD3E5-183D			71,000	644 (628)	6.4
	60A								②	HCD3E6-183D			71,000		
	75A							75A	②	HCD3E7-183D			78,000		
22＋3	60A	16	6	0	0	0	10連	60A (75A)	②	HCD3E6-223D			82,000	752 (736)	7.2
	75A							75A	②	HCD3E7-223D			89,000		
	100A							100A	②	HCD3E10-223D			105,000		7.4
26＋3	60A	20	6	0	0	0	10連	60A (75A)	②	HCD3E6-263D			97,500	752 (736)	7.6
	75A							75A	②	HCD3E7-263D			105,000		
	100A							100A	②	HCD3E10-263D			120,000		7.7
30＋3	60A	24	6	0	0	0	10連	60A (75A)	②	HCD3E6-303D			100,000	752 (736)	7.8
	75A							75A	②	HCD3E7-303D			107,000		
	100A							100A	②	HCD3E10-303D			123,000	860 (844)	8.6
34＋3	60A	28	6	0	0	0	10連	60A (75A)	②	HCD3E6-343D			109,000	860 (844)	8.8
	75A							75A	②	HCD3E7-343D			116,000		
	100A							100A	②	HCD3E10-343D			132,000		9.0
38＋3	60A	30	8	0	0	0	10連	60A (75A)	②	HCD3E6-383D			125,000	860 (844)	9.1
	75A							75A	②	HCD3E7-383D			132,000		
	100A							100A	②	HCD3E10-383D			147,000		9.3

■上記商品は、2024年11月より順次仕様変更（協約形ブレーカのモデルチェンジ）をさせていただきますのでご了承ください。
■上記商品は、2025年10月より納期区分の変更（①→②）をさせていただきましたのでご了承ください。
※盤定格よりも定格電流が大きい主幹ブレーカへの変更はできません。
盤定格60A（75A）の機種は、主幹75Aへの変更が可能です。ただし圧着端子サイズが異なります。
■付属機器取付スペースの詳細は972頁をご参照ください。

関連商品

HP-R12 リニューアルプレート P.1064

ホーム分電盤のリニューアル時に露出する配線穴や取付痕を隠す場合はリニューアルプレートをご利用ください。

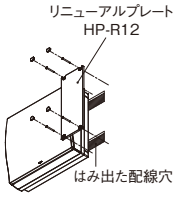

〔施工例〕

TP プチスリム送り端子台

電源送り端子としてご利用ください。



TP63

フレーム(AF)	60
形式番号	TP63
極数	3P
定格電流A	60
端子構造	圧着端子用M5
定格絶縁電圧V	600
最大接続可能電線mm²（適合圧着端子）	14 (R2-5～R14-5)

HCD3N HCD形ホーム分電盤（ドア付）

ドア付 | プラスチック | 露出・半埋込 共用型 | ホワイト N9.5

単相3線式　単3中性線欠相保護付サーキットブレーカ付

主幹 サーキットブレーカ

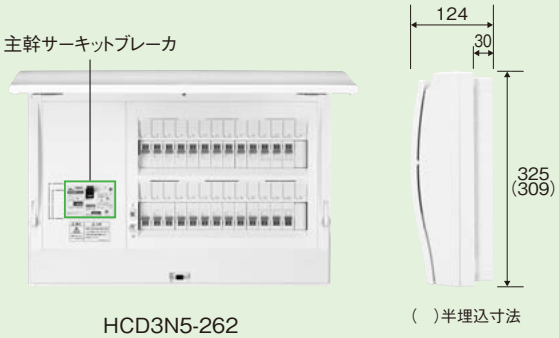

HCD3N5-262

（ ）半埋込寸法

結線図（例）

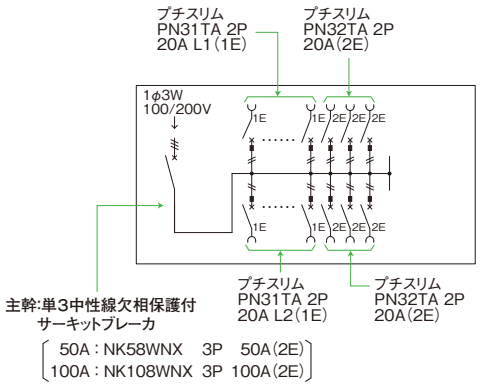

50A：NK58WNX　3P　50A(2E)
100A：NK108WNX　3P　100A(2E)

分岐回路数＋予備スペース	主幹容量	分岐回路数 100V 2P1E 20A	100V 2P2E 20A	200V 2P2E 20A	200V 2P2E 30A	200V 2P2E 20A (ELB)	速結アース端子	盤定格※	納期区分	品名記号			標準価格 円	寸法 mm (半埋込寸法) ヨコ	質量 kg
6＋6	50A	4	2	0	0	0	5連	60A	②	HCD3N5-66			26,000	320 (304)	3.4
8＋4	50A	6	2	0	0	0	5連	60A	②	HCD3N5-84			28,500	320 (304)	3.5
10＋2	50A	8	2	0	0	0	5連	60A	②	HCD3N5-102			32,500	320 (304)	3.6
12＋0	50A	10	2	0	0	0	5連	60A	②	HCD3N5-120			35,500	320 (304)	3.7
14＋2	50A	10	4	0	0	0	10連	60A	②	HCD3N5-142			40,000	356 (340)	4.1
16＋0	50A	12	4	0	0	0	10連	60A	②	HCD3N5-160			43,000	356 (340)	4.2
18＋2	50A	14	4	0	0	0	10連	60A (75A)	②	HCD3N5-182			46,500	392 (376)	4.6
20＋0	50A	16	4	0	0	0	10連	60A (75A)	②	HCD3N5-200			49,000	392 (376)	4.7
22＋2	50A	16	6	0	0	0	10連	60A (75A)	②	HCD3N5-222			54,000	428 (412)	5.1
24＋0	50A	18	6	0	0	0	10連	60A (75A)	②	HCD3N5-240			56,500	428 (412)	5.2
26＋2	50A	20	6	0	0	0	10連	60A (75A)	②	HCD3N5-262			64,500	464 (448)	5.5
	100A							100A	②	HCD3N10-262			86,500	500 (484)	5.9
28＋0	50A	22	6	0	0	0	10連	60A (75A)	②	HCD3N5-280			67,000	464 (448)	5.6
30＋2	100A	24	6	0	0	0	10連	100A	②	HCD3N10-302			98,000	536 (520)	6.4
34＋2	100A	28	6	0	0	0	10連	100A	②	HCD3N10-342			109,000	572 (556)	6.9

■上記商品は、2024年11月より順次仕様変更（協約形ブレーカのモデルチェンジ）をさせていただきますのでご了承ください。
■上記商品は、2025年10月より納期区分の変更（①→②）をさせていただきましたのでご了承ください。
※盤定格よりも定格電流が大きい主幹ブレーカへの変更はできません。
盤定格60A（75A）の機種は、主幹75Aへの変更が可能です。ただし圧着端子サイズが異なります。

住宅の電路には、漏電ブレーカ付のホーム分電盤をご使用ください。
また、単相３線式電路には、中性線欠相保護付のブレーカをご使用ください。
（内線規程JEAC8001-2022　1375-1,1375-2,1360-3による）

HSB HSB形ホーム分電盤(ドアなし)

ドアなし / プラスチック / 露出型 / ホワイト N9.5

単相3線式　単3中性線欠相保護付漏電ブレーカ付

横一列タイプ

●タテ寸法250mm、露出専用タイプです。

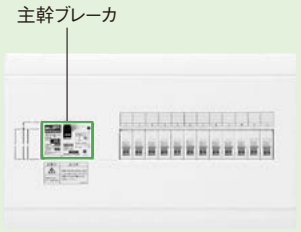

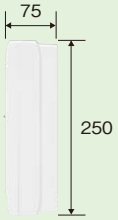

HSB3E6-120

結線図(例)

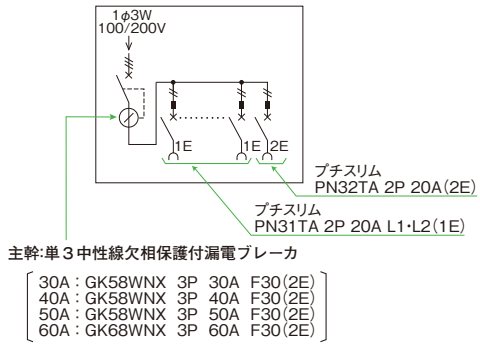

分岐回路数＋予備スペース	主幹容量	分岐回路数 100V 2P1E 20A	分岐回路数 100V 2P2E 20A	分岐回路数 200V 2P2E 20A	分岐回路数 200V 2P2E 30A	分岐回路数 200V 2P2E 20A(ELB)	速結 アース端子	盤定格※	納期区分	品名記号			標準価格 円	寸法 mm ヨコ	質量 kg
4＋2	30A	3	1	0	0	0	5連	60A (75A)	◎	HSB3E53-42			23,500	320	2.2
	40A								◎	HSB3E4-42			23,500		
	50A								②	HSB3E5-42			23,500		
	60A								②	HSB3E6-42			23,500		
5＋1	30A	4	1	0	0	0	5連	60A (75A)	②	HSB3E53-51			25,000	320	2.3
	40A								②	HSB3E4-51			25,000		
	50A								②	HSB3E5-51			25,000		
	60A								②	HSB3E6-51			25,000		
6＋0	30A	5	1	0	0	0	5連	60A (75A)	②	HSB3E53-60			26,000	320	2.4
	40A								◎	HSB3E4-60			26,000		
	50A								②	HSB3E5-60			26,000		
	60A								②	HSB3E6-60			26,000		
8＋4	30A	6	2	0	0	0	5連	60A (75A)	②	HSB3E53-84			33,000	416	3.0
	40A								◎	HSB3E4-84			33,000		
	50A								②	HSB3E5-84			33,000		
	60A								②	HSB3E6-84			33,000		
10＋2	30A	8	2	0	0	0	5連	60A (75A)	②	HSB3E53-102			35,500	416	3.1
	40A								②	HSB3E4-102			35,500		
	50A								②	HSB3E5-102			35,500		
	60A								②	HSB3E6-102			35,500		
12＋0	30A	10	2	0	0	0	5連	60A (75A)	②	HSB3E53-120			39,000	416	3.3
	40A								②	HSB3E4-120			39,000		
	50A								②	HSB3E5-120			39,000		
	60A								②	HSB3E6-120			39,000		

■上記商品は、2024年11月より順次仕様変更(協約形ブレーカのモデルチェンジ)をさせていただきますのでご了承ください。
■上記一部商品は、2025年10月より納期区分の変更(①→②)をさせていただきましたのでご了承ください。
※盤定格60A(75A)の機種は、主幹75Aへの変更が可能です。
ただし、圧着端子のサイズが異なります。

HSB HSB形ホーム分電盤（ドアなし）

ドアなし　プラスチック　露出型　ホワイト N9.5

単相3線式　単3中性線欠相保護付漏電ブレーカ付

横一列タイプ

●タテ寸法250mm、露出専用タイプです。

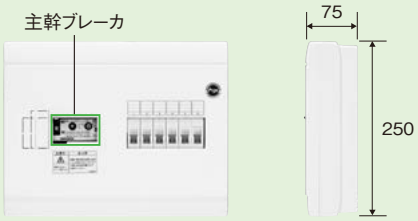

HSB3E-60

結線図（例）

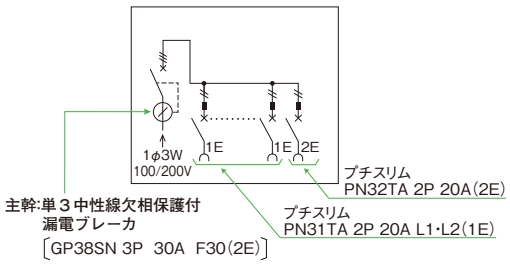

主幹30AF（JIS互換性形）

分岐予備回路数＋スペース	主幹容量	分岐回路数 100V 2P1E 20A	100V 2P2E 20A	200V 2P2E 20A	200V 2P2E 30A	200V 2P2E 20A (ELB)	速結 アース端子	盤定格	納期区分	品名記号			標準価格 円	寸法 mm ヨコ	質量 kg
3＋3	30A (30AF)	2	1	0	0	0	5連	30A	◎	HSB3E-33			15,500	320	1.8
4＋2		3	1	0	0	0	5連	30A	◎	HSB3E-42			18,000	320	1.9
5＋1		4	1	0	0	0	5連	30A	◎	HSB3E-51			19,000	320	2.0
6＋0		5	1	0	0	0	5連	30A	◎	HSB3E-60			20,000	320	2.1
8＋4		6	2	0	0	0	5連	30A	②	HSB3E-84			28,500	416	2.7
10＋2		8	2	0	0	0	5連	30A	◎	HSB3E-102			30,500	416	2.8
12＋0		10	2	0	0	0	5連	30A	②	HSB3E-120			31,000	416	2.9

■上記一部商品は、2025年10月より納期区分の変更（①→②）をさせていただきましたのでご了承ください。

単相2線式　主幹漏電ブレーカ付

横一列タイプ（単相２線式）

●タテ寸法250mm、露出専用タイプです。

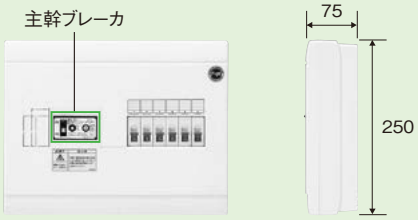

HSB2L-60

結線図（例）

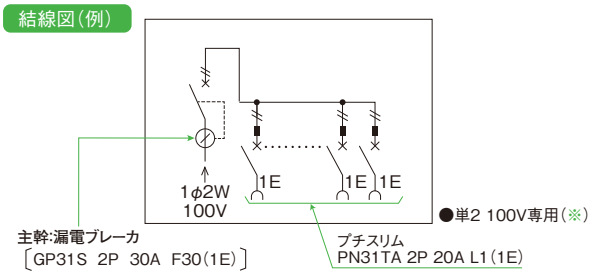

※HSB2Lは単相3線式への変更はできません。
単相3線式へ変更する可能性がある場合は
HSB3Eから組替対応にて承ります。

主幹30AF（JIS互換性形）

分岐予備回路数＋スペース	主幹容量	分岐回路数 100V 2P1E 20A	100V 2P2E 20A	200V 2P2E 20A	200V 2P2E 30A	200V 2P2E 20A (ELB)	速結 アース端子	盤定格	納期区分	品名記号			標準価格 円	寸法 mm ヨコ	質量 kg
2＋4	30A (30AF)	2	0	0	0	0	5連	30A (100V専用)	◎	HSB2L-24			12,000	320	1.6
3＋3		3	0	0	0	0			◎	HSB2L-33			13,000	320	1.7
4＋2		4	0	0	0	0			◎	HSB2L-42			14,000	320	1.8
5＋1		5	0	0	0	0			②	HSB2L-51			15,000	320	1.9
6＋0		6	0	0	0	0			②	HSB2L-60			16,500	320	2.0

■上記一部商品は、2025年10月より納期区分の変更（①→②）をさせていただきましたのでご了承ください。

HSB3N HSB形ホーム分電盤（ドアなし）

ドアなし　プラスチック　露出型　ホワイト N9.5

単相3線式　単3中性線欠相保護付サーキットブレーカ付

主幹 サーキットブレーカ（横一列）

●タテ寸法250mm、露出専用タイプです。

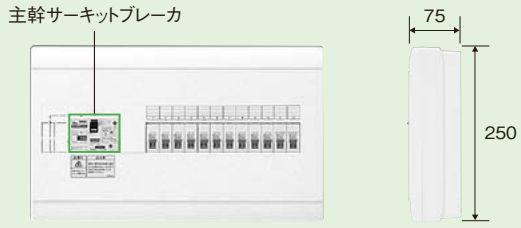

HSB3N5-120

結線図（例）

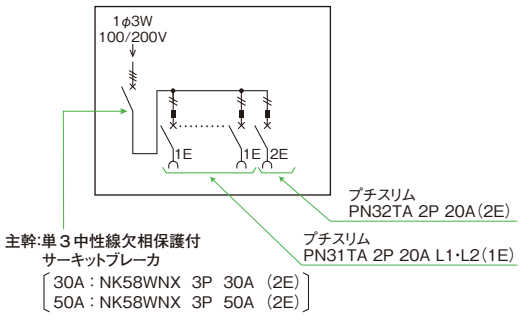

分岐予備回路数＋スペース	主幹容量	分岐回路数 100V 2P1E 20A	100V 2P2E 20A	200V 2P2E 20A	200V 2P2E 30A	200V 2P2E 20A (ELB)	速結 アース端子	盤定格※	納期区分	品名記号			標準価格 円	寸法 mm ヨコ	質量 kg
4＋2	30A	3	1	0	0	0	5連	60A (75A)	②	HSB3N53-42			21,500	320	2.2
	50A								②	HSB3N5-42			21,500		
6＋0	30A	5	1	0	0	0	5連	60A (75A)	②	HSB3N53-60			22,500	320	2.3
	50A								②	HSB3N5-60			22,500		
8＋4	30A	6	2	0	0	0	5連	60A (75A)	②	HSB3N53-84			30,000	416	3.0
	50A								②	HSB3N5-84			30,000		
10＋2	30A	8	2	0	0	0	5連	60A (75A)	②	HSB3N53-102			32,000	416	3.1
	50A								②	HSB3N5-102			32,000		
12＋0	30A	10	2	0	0	0	5連	60A (75A)	②	HSB3N53-120			34,500	416	3.2
	50A								②	HSB3N5-120			34,500		

■上記商品は、2024年11月より順次仕様変更（協約形ブレーカのモデルチェンジ）をさせていただきますのでご了承ください。

■上記商品は、2025年10月より納期区分の変更（①→②）をさせていただきましたのでご了承ください。

※盤定格60A（75A）の機種は、主幹75Aへの変更が可能です。ただし、圧着端子のサイズが異なります。

住宅の電路には、漏電ブレーカ付のホーム分電盤をご使用ください。
また、単相３線式電路には、中性線欠相保護付のブレーカをご使用ください。
（内線規程JEAC8001-2022　1375-1,1375-2,1360-3による）

HPD HPD形ホーム分電盤（ドアなし）

ドアなし　プラスチック　露出・半埋込 共用型　ホワイト N9.5

単相3線式　単3中性線欠相保護付漏電ブレーカ付

スタンダードタイプ

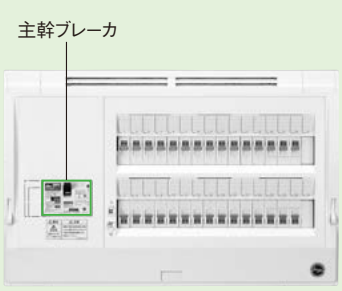

HPD3E6-302

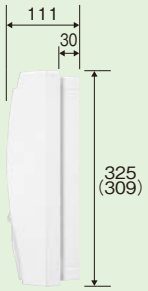

（　）半埋込寸法

結線図（例）

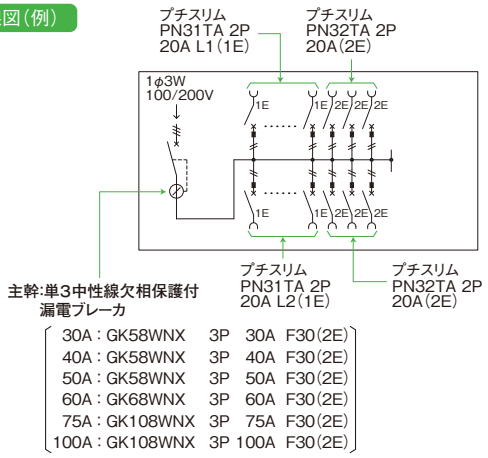

30A：GK58WNX　3P　30A　F30(2E)
40A：GK58WNX　3P　40A　F30(2E)
50A：GK58WNX　3P　50A　F30(2E)
60A：GK68WNX　3P　60A　F30(2E)
75A：GK108WNX　3P　75A　F30(2E)
100A：GK108WNX　3P　100A　F30(2E)

分岐回路数＋予備スペース	主幹容量	分岐回路数 100V 2P1E 20A	100V 2P2E 20A	200V 2P2E 20A	200V 2P2E 30A	200V 2P2E 20A (ELB)	速結アース端子	盤定格※	納期区分	品名記号			標準価格 円	寸法 mm (半埋込寸法) ヨ	寸法 mm (半埋込寸法) コ	質量 kg
6＋2	30A	4	2	0	0	0	5連	50A	◎	HPD3E53-62			27,500	320 (304)		2.9
	40A								◎	HPD3E4-62			27,500			
	50A								◎	HPD3E5-62			27,500			
8＋0	30A	6	2	0	0	0	5連	50A	◎	HPD3E53-80			32,000	320 (304)		3.0
	40A								◎	HPD3E4-80			32,000			
	50A								◎	HPD3E5-80			32,000			
6＋6	30A	4	2	0	0	0	5連	60A	◎	HPD3E53-66			28,500	320 (304)		3.1
	40A								◎	HPD3E4-66			28,500			
	50A								◎	HPD3E5-66			28,500			
	60A								◎	HPD3E6-66			28,500			
8＋4	30A	6	2	0	0	0	5連	60A	◎	HPD3E53-84			33,000	320 (304)		3.2
	40A								◎	HPD3E4-84			33,000			
	50A								◎	HPD3E5-84			33,000			
	60A								◎	HPD3E6-84			33,000			
10＋2	30A	8	2	0	0	0	5連	60A	◎	HPD3E53-102			35,500	320 (304)		3.4
	40A								◎	HPD3E4-102			35,500			
	50A								◎	HPD3E5-102			35,500			
	60A								◎	HPD3E6-102			35,500			
12＋0	40A	10	2	0	0	0	5連	60A	◎	HPD3E4-120			38,500	320 (304)		3.5
	50A								◎	HPD3E5-120			38,500			
	60A								◎	HPD3E6-120			38,500			
12＋4	40A	8	4	0	0	0	10連	60A	◎	HPD3E4-124			39,500	356 (340)		3.7
	50A								◎	HPD3E5-124			39,500			
	60A								◎	HPD3E6-124			39,500			
14＋2	40A	10	4	0	0	0	10連	60A	◎	HPD3E4-142			42,500	356 (340)		3.8
	50A								◎	HPD3E5-142			42,500			
	60A								◎	HPD3E6-142			42,500			
16＋0	40A	12	4	0	0	0	10連	60A	◎	HPD3E4-160			45,000	356 (340)		3.9
	50A								◎	HPD3E5-160			45,000			
	60A								◎	HPD3E6-160			45,000			
16＋4	40A	12	4	0	0	0	10連	60A (75A)	◎	HPD3E4-164			45,500	392 (376)		4.2
	50A								◎	HPD3E5-164			45,500			
	60A								◎	HPD3E6-164			45,500			
	75A							75A	◎	HPD3E7-164			52,500			
18＋2	40A	14	4	0	0	0	10連	60A (75A)	◎	HPD3E4-182			48,000	392 (376)		4.3
	50A								◎	HPD3E5-182			48,000			
	60A								◎	HPD3E6-182			48,000			
	75A							75A	◎	HPD3E7-182			55,000			

■上記商品は、2024年11月より順次仕様変更（協約形ブレーカのモデルチェンジ）をさせていただきますのでご了承ください。
※盤定格よりも定格電流が大きい主幹ブレーカへの変更はできません。
盤定格60A(75A)の機種は、主幹75Aへの変更が可能です。ただし圧着端子サイズが異なります。

HPD HPD形ホーム分電盤（ドアなし）

ドアなし　プラスチック　露出・半埋込 共用型　ホワイト N9.5

単相3線式　単3中性線欠相保護付漏電ブレーカ付

分岐回路数＋予備スペース	主幹容量	分岐回路数 100V 2P1E 20A	100V 2P2E 20A	200V 2P2E 20A	200V 2P2E 30A	200V 2P2E 20A (ELB)	速結 アース端子	盤定格※	納期区分	品名記号			標準価格 円	寸法 mm (半埋込寸法) ヨ	コ	質量 kg
20＋0	40A	16	4	0	0	0	10連	60A (75A)	◎	HPD3E4-200			50,000	392 (376)		4.4
	50A								◎	HPD3E5-200			50,000			
	60A								◎	HPD3E6-200			50,000			
	75A							75A	◎	HPD3E7-200			57,500			
20＋4	40A	14	6	0	0	0	10連	60A (75A)	◎	HPD3E4-204			51,000	428 (412)		4.6
	50A								◎	HPD3E5-204			51,000			
	60A								◎	HPD3E6-204			51,000			
	75A							75A	◎	HPD3E7-204			58,000			
22＋2	40A	16	6	0	0	0	10連	60A (75A)	②	HPD3E4-222			53,500	428 (412)		4.7
	50A								②	HPD3E5-222			53,500			
	60A								②	HPD3E6-222			53,500			
	75A							75A	②	HPD3E7-222			61,000			
24＋0	40A	18	6	0	0	0	10連	60A (75A)	②	HPD3E4-240			56,500	428 (412)		4.8
	50A								②	HPD3E5-240			56,500			
	60A								②	HPD3E6-240			56,500			
	75A							75A	②	HPD3E7-240			63,500			
24＋4	40A	18	6	0	0	0	10連	60A (75A)	②	HPD3E4-244			61,500	464 (448)		5.0
	50A								②	HPD3E5-244			61,500			
	60A								②	HPD3E6-244			61,500			
	75A							75A	②	HPD3E7-244			68,500			
	100A							100A	②	HPD3E10-244			84,000	500 (484)		5.3
26＋2	40A	20	6	0	0	0	10連	60A (75A)	②	HPD3E4-262			64,500	464 (448)		5.1
	50A								②	HPD3E5-262			64,500			
	60A								②	HPD3E6-262			64,500			
	75A							75A	②	HPD3E7-262			71,500			
	100A							100A	②	HPD3E10-262			86,500	500 (484)		5.4
28＋4	50A	22	6	0	0	0	10連	60A (75A)	②	HPD3E5-284			73,000	500 (484)		5.5
	60A								②	HPD3E6-284			73,000			
	75A							75A	②	HPD3E7-284			80,000			
	100A							100A	②	HPD3E10-284			95,000	536 (520)		5.8
30＋2	50A	24	6	0	0	0	10連	60A (75A)	②	HPD3E5-302			75,500	500 (484)		5.6
	60A								②	HPD3E6-302			75,500			
	75A							75A	②	HPD3E7-302			83,000			
	100A							100A	②	HPD3E10-302			98,000	536 (520)		5.9
34＋2	50A	28	6	0	0	0	10連	60A (75A)	②	HPD3E5-342			86,000	536 (520)		6.0
	60A								②	HPD3E6-342			86,000			
	75A							75A	②	HPD3E7-342			93,000			
	100A							100A	②	HPD3E10-342			109,000	572 (556)		6.3
38＋2	50A	30	8	0	0	0	10連	60A (75A)	②	HPD3E5-382			96,500	572 (556)		6.5
	60A								②	HPD3E6-382			96,500			
	75A							75A	②	HPD3E7-382			104,000			
	100A							100A	②	HPD3E10-382			119,000	608 (592)		6.8
40＋4	50A	32	8	0	0	0	10連	60A (75A)	②	HPD3E5-404			99,500	608 (592)		6.8
	60A								②	HPD3E6-404			99,500			
	75A							75A	②	HPD3E7-404			107,000			
	100A							100A	②	HPD3E10-404			122,000	644 (628)		7.1

■上記商品は、2024年11月より順次仕様変更（協約形ブレーカのモデルチェンジ）をさせていただきますのでご了承ください。
■上記一部商品は、2025年10月より納期区分の変更（①→②）をさせていただきましたのでご了承ください。
※盤定格よりも定格電流が大きい主幹ブレーカへの変更はできません。
盤定格60A（75A）の機種は、主幹75Aへの変更が可能です。ただし圧着端子サイズが異なります。

HPD HPD形ホーム分電盤(ドアなし)

ドアなし / プラスチック / 露出・半埋込 共用型 / ホワイト N9.5

単相3線式　単3中性線欠相保護付漏電ブレーカ付

スタンダードタイプ



HPD3E-102



(　)半埋込寸法

結線図(例)

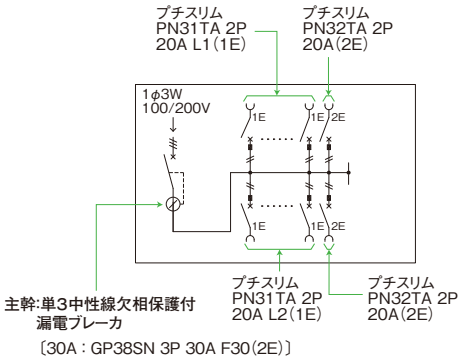

〔30A：GP38SN 3P 30A F30(2E)〕

主幹30AF(JIS互換性形)

分岐回路数＋予備スペース	主幹容量	分岐回路数 100V 2P1E 20A	100V 2P2E 20A	200V 2P2E 20A	200V 2P2E 30A	2P2E 20A (ELB)	速結アース端子	盤定格	納期区分	品名記号			標準価格 円	寸法 mm (半埋込寸法) ヨコ	質量 kg
6＋2	30A	4	2	0	0	0	5連	30A	◎	**HPD3E-62**			23,000	320 (304)	2.7
8＋0	30A	6	2	0	0	0	5連	30A	◎	**HPD3E-80**			26,000	320 (304)	2.8
8＋4	30A	6	2	0	0	0	5連	30A	◎	**HPD3E-84**			28,000	320 (304)	2.9
10＋2	30A	8	2	0	0	0	5連	30A	◎	**HPD3E-102**			31,000	320 (304)	3.0

HPD-KN 契約用ブレーカスペース付(ドアなし)

P.971

契約用ブレーカ（協約形）の取り付けなどにご利用ください。



HPD3E6-182KN

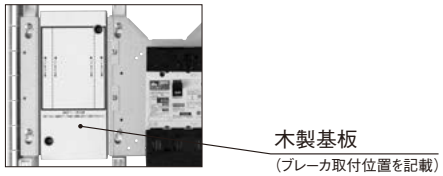

〔契約用ブレーカスペース〕

組替仕様 リミッタスペース付(ドアなし)への対応について

P.1056

既設ホーム分電盤更新時のリミッタ取り付けにご利用ください。



〔製作例（組替元：HPD3E6-182)〕

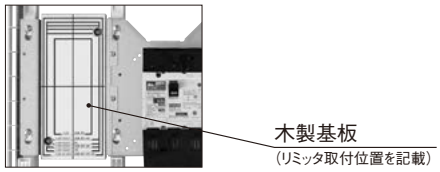

〔リミッタスペース〕

HPD-KN HPD形ホーム分電盤（ドアなし）

ドアなし　プラスチック　露出・半埋込 共用型　ホワイト N9.5

●契約用ブレーカ（協約形）の取り付けに適したスペース付ホーム分電盤です。　単相3線式　単3中性線欠相保護付漏電ブレーカ付

●木製基板に協約形ブレーカ（2P・3P）の取付位置が印刷されているので、ブレーカの取り付けが容易です。

契約用ブレーカスペース付



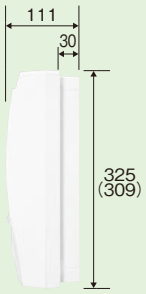

（　）半埋込寸法

HPD3E6-182KN

結線図（例）

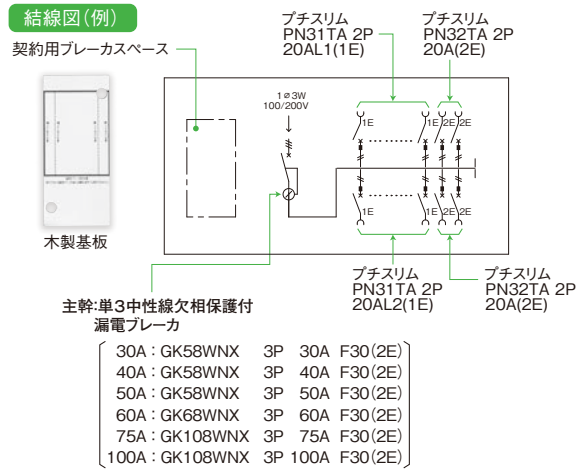

30A：GK58WNX　3P　30A　F30(2E)
40A：GK58WNX　3P　40A　F30(2E)
50A：GK58WNX　3P　50A　F30(2E)
60A：GK68WNX　3P　60A　F30(2E)
75A：GK108WNX　3P　75A　F30(2E)
100A：GK108WNX　3P　100A　F30(2E)

ご注意
1. 付属電線はありません。
2. リミッタスペース付ホーム分電盤ではございません。
3. リミッタスペース付も組替えにて承りますので、詳細は 1056 頁をご参照ください。

分岐回路数＋予備スペース	主幹容量	分岐回路数 100V 2P1E 20A	100V 2P2E 20A	200V 2P2E 20A	200V 2P2E 30A	200V 2P2E 20A (ELB)	速結アース端子	盤定格※	納期区分	品名記号			標準価格 円	寸法 mm (半埋込寸法) ヨコ	質量 kg
6＋2	30A	4	2	0	0	0	5連	50A	②	HPD3E53-62KN			30,500	392 (376)	3.6
	40A								②	HPD3E4-62KN			30,500		
	50A								②	HPD3E5-62KN			30,500		
10＋2	30A	8	2	0	0	0	5連	60A	②	HPD3E53-102KN			39,000	428 (412)	4.1
	40A								②	HPD3E4-102KN			39,000		
	50A								②	HPD3E5-102KN			39,000		
	60A								②	HPD3E6-102KN			39,000		
14＋2	40A	10	4	0	0	0	10連	60A	②	HPD3E4-142KN			45,500	464 (448)	4.5
	50A								②	HPD3E5-142KN			45,500		
	60A								②	HPD3E6-142KN			45,500		
18＋2	40A	14	4	0	0	0	10連	60A (75A)	②	HPD3E4-182KN			51,000	500 (484)	4.9
	50A								②	HPD3E5-182KN			51,000		
	60A								②	HPD3E6-182KN			51,000		
	75A							75A	②	HPD3E7-182KN			58,000		
22＋2	40A	16	6	0	0	0	10連	60A (75A)	②	HPD3E4-222KN			57,000	536 (520)	5.4
	50A								②	HPD3E5-222KN			57,000		
	60A								②	HPD3E6-222KN			57,000		
	75A							75A	②	HPD3E7-222KN			64,000		
26＋2	40A	20	6	0	0	0	10連	60A (75A)	②	HPD3E4-262KN			67,500	572 (556)	5.9
	50A								②	HPD3E5-262KN			67,500		
	60A								②	HPD3E6-262KN			67,500		
	75A							75A	②	HPD3E7-262KN			75,000		
	100A							100A	②	HPD3E10-262KN			89,500	608 (592)	6.1
30＋2	50A	24	6	0	0	0	10連	60A (75A)	②	HPD3E5-302KN			78,500	608 (592)	6.3
	60A								②	HPD3E6-302KN			78,500		
	75A							75A	②	HPD3E7-302KN			86,000		
	100A							100A	②	HPD3E10-302KN			101,000	644 (628)	6.6
34＋2	50A	28	6	0	0	0	10連	60A (75A)	②	HPD3E5-342KN			89,000	644 (628)	6.7
	60A								②	HPD3E6-342KN			89,000		
	75A							75A	②	HPD3E7-342KN			96,500		
	100A							100A	②	HPD3E10-342KN			112,000	752 (736)	7.2
38＋2	50A	30	8	0	0	0	10連	60A (75A)	②	HPD3E5-382KN			99,500	752 (736)	7.4
	60A								②	HPD3E6-382KN			99,500		
	75A							75A	②	HPD3E7-382KN			107,000		
	100A							100A	②	HPD3E10-382KN			122,000		7.6
40＋4	50A	32	8	0	0	0	10連	60A (75A)	②	HPD3E5-404KN			103,000	752 (736)	7.6
	60A								②	HPD3E6-404KN			103,000		
	75A							75A	②	HPD3E7-404KN			110,000		
	100A							100A	②	HPD3E10-404KN			125,000		7.8

■上記商品は、2024年11月より順次仕様変更（協約形ブレーカのモデルチェンジ）をさせていただきますのでご了承ください。
■上記商品は、2025年10月より納期区分の変更（①→②）をさせていただきましたのでご了承ください。
※盤定格よりも定格電流が大きい主幹ブレーカへの変更はできません。盤定格60A(75A)の機種は、主幹75Aへの変更が可能です。ただし圧着端子サイズが異なります。

HPD-N HPD形ホーム分電盤(ドアなし)

機器取付スペース付 / ドアなし / プラスチック / 露出・半埋込 共用型 / ホワイト N9.5

単相3線式　単3中性線欠相保護付漏電ブレーカ付

付属機器取付スペース付

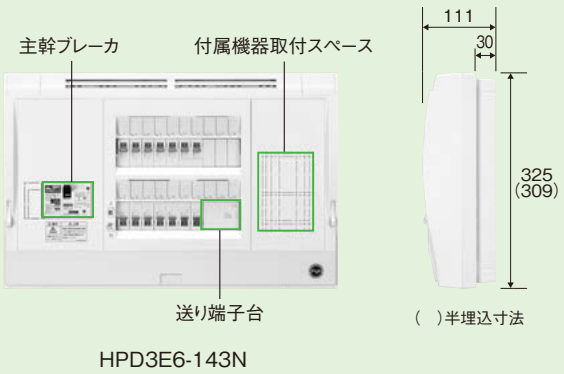

HPD3E6-143N

結線図(例)

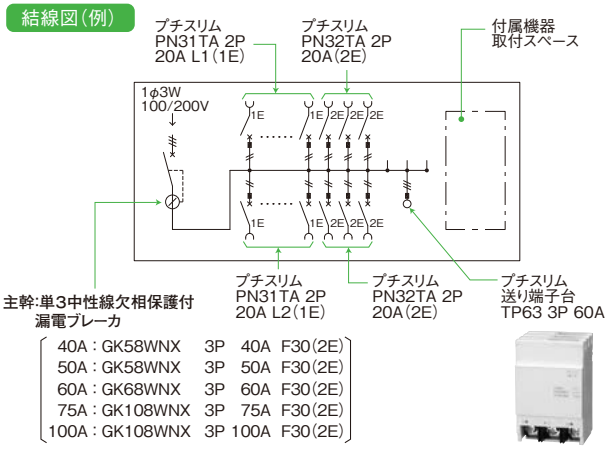

40A：GK58WNX　3P　40A　F30(2E)
50A：GK58WNX　3P　50A　F30(2E)
60A：GK68WNX　3P　60A　F30(2E)
75A：GK108WNX　3P　75A　F30(2E)
100A：GK108WNX　3P　100A　F30(2E)

分岐回路数＋予備スペース	主幹容量	分岐回路数 100V 2P1E 20A	100V 2P2E 20A	200V 2P2E 20A	200V 2P2E 30A	200V 2P2E 20A(ELB)	速結アース端子	盤定格※	納期区分	品名記号			標準価格 円	寸法 mm(半埋込寸法) ヨ	コ	質量 kg
6＋3	40A	4	2	0	0	0	5連	60A	②	HPD3E4-63N			32,500	428	(412)	3.9
	50A								②	HPD3E5-63N			32,500			
	60A								②	HPD3E6-63N			32,500			
10＋3	40A	8	2	0	0	0	10連	60A	②	HPD3E4-103N			40,500	464	(448)	4.3
	50A								②	HPD3E5-103N			40,500			
	60A								②	HPD3E6-103N			40,500			
14＋3	40A	10	4	0	0	0	10連	60A(75A)	②	HPD3E4-143N			47,500	500	(484)	4.8
	50A								②	HPD3E5-143N			47,500			
	60A								②	HPD3E6-143N			47,500			
	75A							75A	②	HPD3E7-143N			55,000			
18＋3	40A	14	4	0	0	0	10連	60A(75A)	②	HPD3E4-183N			58,000	536	(520)	5.2
	50A								②	HPD3E5-183N			58,000			
	60A								②	HPD3E6-183N			58,000			
	75A							75A	②	HPD3E7-183N			65,000			
22＋3	50A	16	6	0	0	0	10連	60A(75A)	②	HPD3E5-223N			67,000	572	(556)	5.7
	60A								②	HPD3E6-223N			67,000			
	75A							75A	②	HPD3E7-223N			74,000			
	100A							100A	②	HPD3E10-223N			89,500	608	(592)	6.0
26＋3	50A	20	6	0	0	0	10連	60A(75A)	②	HPD3E5-263N			76,500	608	(592)	6.1
	60A								②	HPD3E6-263N			76,500			
	75A							75A	②	HPD3E7-263N			84,000			
	100A							100A	②	HPD3E10-263N			98,500	644	(628)	6.4

■上記商品は、2024年11月より順次仕様変更(協約形ブレーカのモデルチェンジ)をさせていただきますのでご了承ください。
■上記商品は、2025年10月より納期区分の変更(①→②)をさせていただきましたのでご了承ください。
※盤定格よりも定格電流が大きい主幹ブレーカへの変更はできません。
盤定格60A(75A)の機種は、主幹75Aへの変更が可能です。ただし圧着端子サイズが異なります。

付属機器取付スペース

木製基板
(取付機器:安全ブレーカなど取付可能です。)

鉄製基板
(取付機器:JIS協約形サイズ2P・3Pなど取付可能です。)



[付属機器スペース]

- 母線バー2次側への送り配線はプチスリム送り端子台(TP63タイプ)から配線してください。
- 木製基板の下に鉄製基板がついていますので、木製基板を外すことにより協約形ブレーカなどの取り付けが行えます。(付属：タッピンねじ)

組替仕様については1057頁をご参照ください。

プチスリム
送り端子台



[協約形3Pブレーカ 取付例]

HPD-D HPD形ホーム分電盤（ドアなし）

機器取付スペース2コ付 | ドアなし | プラスチック | 露出・半埋込共用型 | ホワイト N9.5

単相3線式　単3中性線欠相保護付漏電ブレーカ付

付属機器取付スペース付×2付

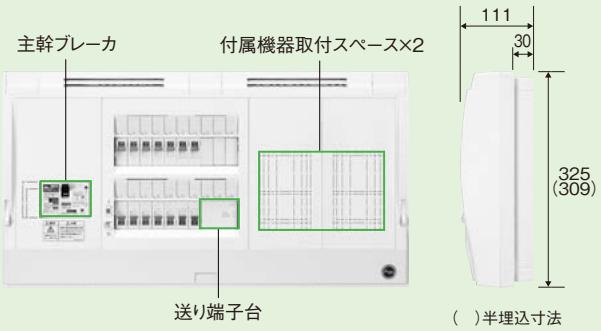

HPD3E6-143D

結線図（例）

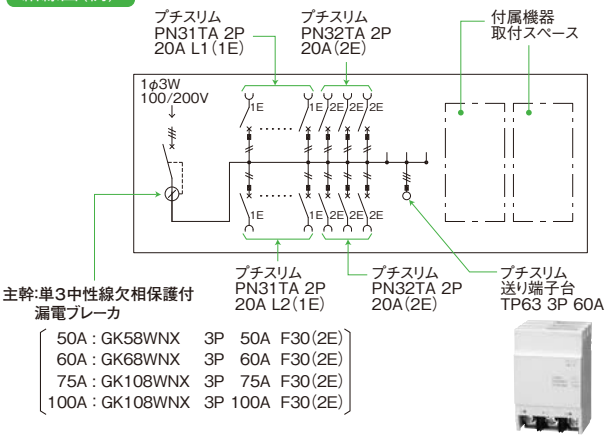

50A：GK58WNX　3P　50A　F30(2E)
60A：GK68WNX　3P　60A　F30(2E)
75A：GK108WNX　3P　75A　F30(2E)
100A：GK108WNX　3P　100A　F30(2E)

分岐回路数＋予備スペース	主幹容量	分岐回路数 100V 2P1E 20A	100V 2P2E 20A	200V 2P2E 20A	200V 2P2E 30A	200V 2P2E 20A(ELB)	速結アース端子	盤定格※	納期区分	品名記号			標準価格 円	寸法 mm(半埋込寸法) ヨコ	質量 kg
6＋3	50A	4	2	0	0	0	5連	60A	②	HPD3E5-63D			43,000	536(520)	4.4
	60A								②	HPD3E6-63D			43,000		
10＋3	50A	8	2	0	0	0	10連	60A	②	HPD3E5-103D			46,000	572(556)	4.9
	60A								②	HPD3E6-103D			46,000		
14＋3	50A	10	4	0	0	0	10連	60A(75A)	②	HPD3E5-143D			55,500	608(592)	5.3
	60A								②	HPD3E6-143D			55,500		
	75A							75A	②	HPD3E7-143D			62,500		
18＋3	50A	14	4	0	0	0	10連	60A(75A)	②	HPD3E5-183D			67,000	644(628)	5.7
	60A								②	HPD3E6-183D			67,000		
	75A							75A	②	HPD3E7-183D			74,000		
22＋3	60A	16	6	0	0	0	10連	60A(75A)	②	HPD3E6-223D			78,000	752(736)	6.4
	75A							75A	②	HPD3E7-223D			85,000		
	100A							100A	②	HPD3E10-223D			101,000		6.6
26＋3	60A	20	6	0	0	0	10連	60A(75A)	②	HPD3E6-263D			92,500	752(736)	6.7
	75A							75A	②	HPD3E7-263D			99,500		
	100A							100A	②	HPD3E10-263D			115,000		6.9

■上記商品は、2024年11月より順次仕様変更（協約形ブレーカのモデルチェンジ）をさせていただきますのでご了承ください。
■上記商品は、2025年10月より納期区分の変更（①→②）をさせていただきましたのでご了承ください。
※盤定格よりも定格電流が大きい主幹ブレーカへの変更はできません。
盤定格60A（75A）の機種は、主幹75Aへの変更が可能です。ただし圧着端子サイズが異なります。
■付属機器取付スペースの詳細は972頁をご参照ください。

関連商品

HP-R12 リニューアルプレート P.1064

ホーム分電盤のリニューアル時に露出する配線穴や取付痕を隠す場合はリニューアルプレートをご利用ください。

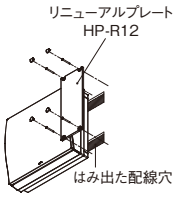

〔施工例〕

TP プチスリム送り端子台

電源送り端子としてご利用ください。



TP63

フレーム(AF)	60
形式番号	TP63
極数	3P
定格電流A	60
端子構造	圧着端子用M5
定格絶縁電圧V	600
最大接続可能電線mm²（適合圧着端子）	14（R2-5～R14-5）

HPD3N HPD形ホーム分電盤（ドアなし）

ドアなし　プラスチック　露出・半埋込 共用型　ホワイト N9.5

単相3線式　単3中性線欠相保護付サーキットブレーカ付

主幹 サーキットブレーカ

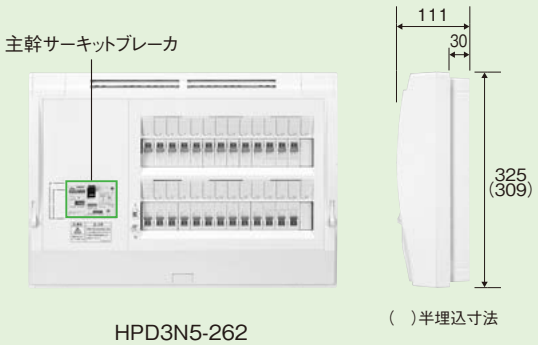

HPD3N5-262

（　）半埋込寸法

結線図（例）

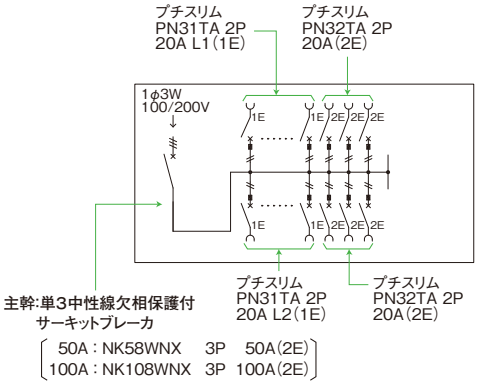

50A：NK58WNX　3P　50A（2E）
100A：NK108WNX　3P　100A（2E）

分岐回路数＋予備スペース	主幹容量	分岐回路数 100V 2P1E 20A	100V 2P2E 20A	200V 2P2E 20A	200V 2P2E 30A	200V 2P2E 20A (ELB)	速結アース端子	盤定格※	納期区分	品名記号			標準価格 円	寸法 mm (半埋込寸法) ヨコ	質量 kg
6＋6	50A	4	2	0	0	0	5連	60A	②	HPD3N5-66			24,500	320 (304)	3.1
8＋4	50A	6	2	0	0	0	5連	60A	②	HPD3N5-84			28,000	320 (304)	3.2
10＋2	50A	8	2	0	0	0	5連	60A	②	HPD3N5-102			31,500	320 (304)	3.3
12＋0	50A	10	2	0	0	0	5連	60A	②	HPD3N5-120			35,000	320 (304)	3.4
14＋2	50A	10	4	0	0	0	10連	60A	②	HPD3N5-142			38,500	356 (340)	3.8
16＋0	50A	12	4	0	0	0	10連	60A	②	HPD3N5-160			41,000	356 (340)	3.9
18＋2	50A	14	4	0	0	0	10連	60A (75A)	②	HPD3N5-182			44,000	392 (376)	4.2
20＋0	50A	16	4	0	0	0	10連	60A (75A)	②	HPD3N5-200			47,000	392 (376)	4.3
22＋2	50A	16	6	0	0	0	10連	60A (75A)	②	HPD3N5-222			50,000	428 (412)	4.7
24＋0	50A	18	6	0	0	0	10連	60A (75A)	②	HPD3N5-240			52,500	428 (412)	4.8
26＋2	50A	20	6	0	0	0	10連	60A (75A)	②	HPD3N5-262			60,500	464 (448)	5.1
	100A							100A	②	HPD3N10-262			83,000	500 (484)	5.4
28＋0	50A	22	6	0	0	0	10連	60A (75A)	②	HPD3N5-280			63,500	464 (448)	5.2
30＋2	100A	24	6	0	0	0	10連	100A	②	HPD3N10-302			94,000	536 (520)	5.9
34＋2	100A	28	6	0	0	0	10連	100A	②	HPD3N10-342			105,000	572 (556)	6.3

■上記商品は、2024年11月より順次仕様変更（協約形ブレーカのモデルチェンジ）をさせていただきますのでご了承ください。
■上記商品は、2025年10月より納期区分の変更（①→②）をさせていただきましたのでご了承ください。
※盤定格よりも定格電流が大きい主幹ブレーカへの変更はできません。
盤定格60A（75A）の機種は、主幹75Aへの変更が可能です。ただし圧着端子サイズが異なります。

住宅の電路には、漏電ブレーカ付のホーム分電盤をご使用ください。
また、単相３線式電路には、中性線欠相保護付のブレーカをご使用ください。
（内線規程JEAC8001-2022　1375-1,1375-2,1360-3による）

創蓄エネ対応

外観	品名記号	品名	掲載頁
	HCD-S3	太陽光発電システム対応 太陽光発電システム 30A	978
	HCD-S4	太陽光発電システム対応 太陽光発電システム 40A	979
	HCD-SH	太陽光発電システム＋カラー電力モニタ対応 太陽光発電システム 30A	980
	HCD-SS3	太陽光発電システム対応（一次側） 太陽光発電システム 30A	981
	HCD-SE2	太陽光発電システム＋エコキュート＋IH対応 太陽光発電システム 30A エコキュート 20A	982
	HCD-SE3	太陽光発電システム＋エコキュート・電気温水器＋IH対応 太陽光発電システム 30A エコキュート・電気温水器 30A	983
	HCD-SE2EVV	EV・PHEV専用回路 20A＋太陽光発電システム＋エコキュート＋IH対応 EV・PHEV 20A 太陽光発電システム 30A エコキュート 20A	984
	HCD-SE2EV4	EV・PHEV専用回路 40A＋太陽光発電システム＋エコキュート＋IH対応 EV・PHEV 40A 太陽光発電システム 30A エコキュート 20A	985

外観	品名記号	品名	掲載頁
	HCD-G1	家庭用燃料電池システム対応 家庭用燃料電池システム 15A	986
	HCD-W1	W発電システム対応（太陽光発電＋家庭用燃料電池） 太陽光発電システム 30A 家庭用燃料電池システム 15A	988
	HCD-DM	自動切替盤	992
	HCD-DS	手動切替盤	996
	HCD-PT	ポータブル電源用手動切替盤	998

HCD-S3 HCD-S4 太陽光発電システム対応ホーム分電盤

太陽光発電システムにご利用ください。

太陽電池系統と商用系統の電力を連系し、住宅内の電気負荷へ分配します。

二次送りタイプ（接続例1） HCD-S3、HCD-S4

●主幹ブレーカに逆接続可能型漏電ブレーカ（GK53WNX･63WNX･103WNX 3P（3E））、
分岐スペースに太陽光発電システム用ブレーカを搭載した商品です。
（内線規程　JEAC8001-2022 3594-4.4～-4.7による）

分岐部組込みタイプ P.978･979



HCD3E6-263S3

主幹ブレーカ（逆接続可能型）
（GK53WNX･63WNX･103WNX 3P（3E））

太陽光発電システム用ブレーカ
PN53A 3P（3E）30A

太陽光発電システム

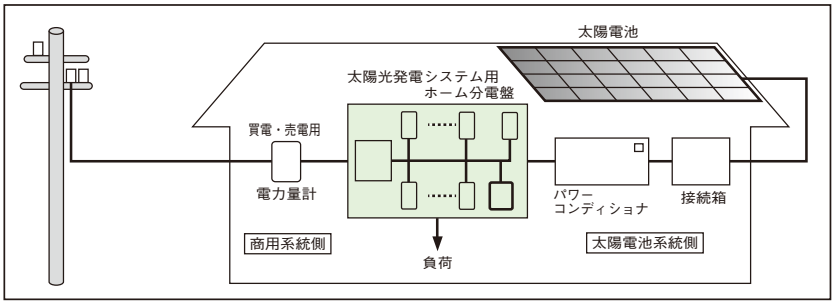

商用系統側主幹ブレーカ

負荷の不平衡により、中性線電流が最大となることがあります。
そのため、中極にも過電流引き外し素子のある3P3Eの
漏電ブレーカ（GK53WNX･63WNX･103WNX）が必要となります。
（内線規程　JEAC8001-2022 3594-4.4～-4.7による）

●単３中性線欠相保護付漏電ブレーカ（逆接続可能型）

形　　式	極数･素子数	定　　格
GK53WNX	3P　3E	20A･30A･40A･50A
GK63WNX	3P　3E	60A
GK103WNX	3P　3E	75A･100A

太陽光発電システム用ブレーカ

定格電流は太陽光発電システムの仕様をご確認ください。

●サーキットブレーカ

形　　式	極数･素子数	定　　格
PN53A	3P　3E	30A･40A･50A

●パワーコンディショナからの出力が単相3線式100/200Vの場合

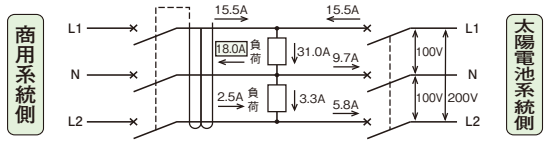

●パワーコンディショナからの出力が単相2線式200Vの場合

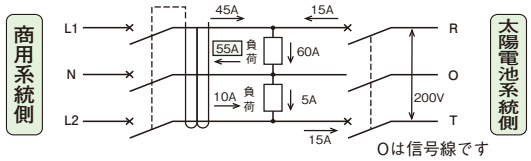

Oは信号線です

■ 出力が単相2線式の場合でもパワーコンディショナとの
接続は3本必要となります。

選定について

●パワーコンディショナからの出力方式をご確認ください。
●二次送りタイプと一次送りタイプは指定の場合がありますので、太陽光発電システムの仕様をご確認ください。

HCD-SS3 太陽光発電システム対応ホーム分電盤

一次送りタイプ（接続例2）HCD-SS3 P.981

●主幹ブレーカは標準仕様の漏電ブレーカ（GK58WNX･68WNX･108WNX）とし、太陽光発電システム用ブレーカに逆接続可能型漏電ブレーカ（GX53）を搭載した商品です。
分電盤と太陽光発電システム間に漏電が発生した場合でも主幹ブレーカには影響ありません。

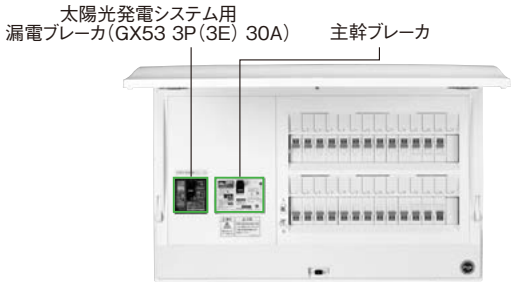

HCD3E6-262SS3

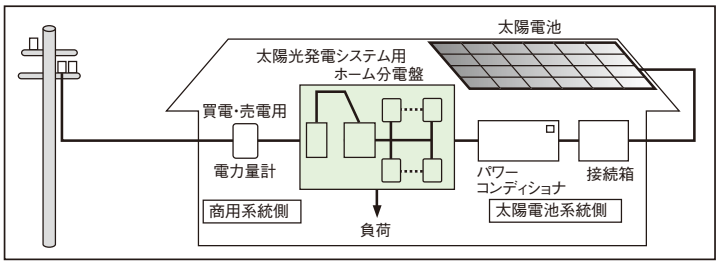

■住宅用系統連系型太陽光発電設備の配線例（内線規程　JEAC8001-2022 資料3-5-8 抜粋）

接続例1（中性線に過電流が流れるおそれがある場合）

a）太陽光発電設備を単独で接続する場合

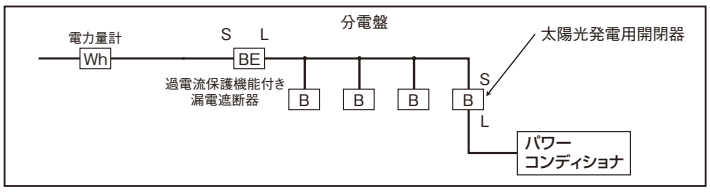

（注1）過電流保護機能付き漏電遮断器は、逆接続可能型（漏電遮断器が「切」の状態で負荷側に電圧がかかっても故障するおそれのないもの。）が必要。また、パワーコンディショナが単相3線式電路（単相2線式200Vを含む。）に接続される場合は3P3Eが必要となる。（以下省略）
（注2）太陽光発電用開閉器の負荷側（L）にパワーコンディショナを接続すること。
（注3）太陽光発電用開閉器を漏電遮断器の直後に接続すると、分電盤に定格以上の電流が流れるおそれがあるため、このような接続は行わないこと。

b）太陽光発電設備と蓄電池等の設備が併設されている場合

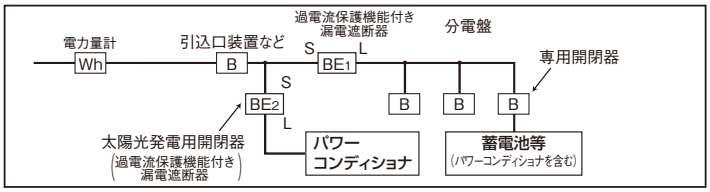

（注1）過電流保護機能付き漏電遮断器BE_1、BE_2は、逆接続可能型（漏電遮断器が「切」の状態で負荷側に電圧がかかっても故障するおそれのないもの。）が必要。また、パワーコンディショナが単相3線式電路（単相2線式200Vを含む。）に接続される場合、過電流保護機能付き漏電遮断器BE_1においては3P3Eが必要となるが、過電流保護機能付き漏電遮断器BE_2については3P2Eで良く中性線欠相保護機能付きのものであることを要しない。（以下省略）
（注2）太陽光発電用開閉器の負荷側（L）にパワーコンディショナを接続すること。
（注3）蓄電池、燃料電池等の専用開閉器を漏電遮断器（BE_1）の直後に接続すると、分電盤に定格以上の電流が流れるおそれがあるため、このような接続は行わないこと。
（注4）蓄電池、燃料電池等の設備を接続する場合は、系統へ逆潮流しないよう、リレー等を設けること。

接続例2（中性線に過電流が流れるおそれがない場合）

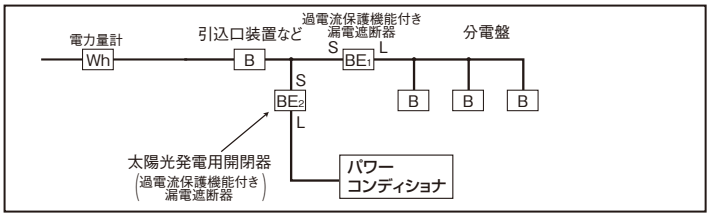

（注1）過電流保護機能付き漏電遮断器BE_2は、逆接続可能型（漏電遮断器が「切」の状態で負荷側に電圧がかかっても故障するおそれのないもの。）が必要になる。また、過電流保護機能付き漏電遮断器BE_2にあっては、中性線欠相保護機能付きのものであることを要しない。
この接続例では、パワーコンディショナが単相3線式電路（単相2線式200Vを含む。）に接続される場合であっても、過電流保護機能付き漏電遮断器BE_1、BE_2は3P2Eでよい。
（注2）太陽光発電用開閉器の負荷側（L）にパワーコンディショナを接続すること。

HCD-S3 太陽光発電システム対応

ドア付 | プラスチック | 露出・半埋込 共用型 | ホワイト N9.5

単相3線式 単3中性線欠相保護付漏電ブレーカ付

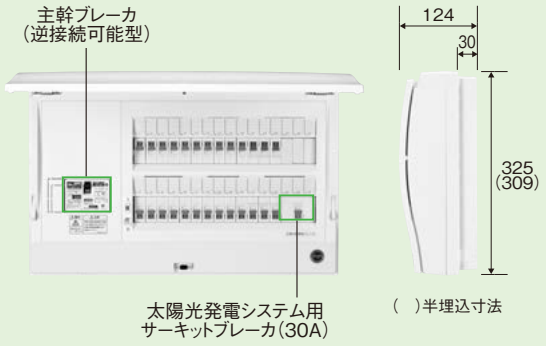

HCD3E6-263S3

結線図(例)

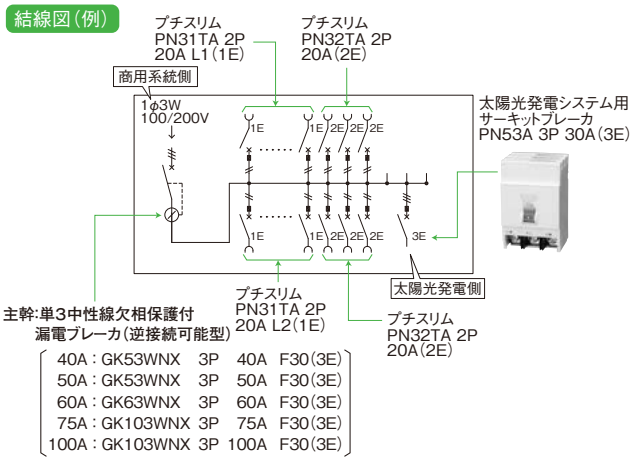

40A：GK53WNX 3P 40A F30(3E)
50A：GK53WNX 3P 50A F30(3E)
60A：GK63WNX 3P 60A F30(3E)
75A：GK103WNX 3P 75A F30(3E)
100A：GK103WNX 3P 100A F30(3E)

太陽光発電システム 30A

分岐回路数＋予備スペース	主幹容量	分岐回路数 100V 2P1E 20A	100V 2P2E 20A	200V 2P2E 20A	200V 2P2E 30A	200V 2P2E 20A(ELB)	速結アース端子	盤定格※	納期区分	品名記号			標準価格円	寸法mm(半埋込寸法) ヨ	コ	質量kg
10＋3	40A	8	2	0	0	0	10連	60A	②	HCD3E4-103S3			47,000	356	(340)	4.1
	50A								②	HCD3E5-103S3			47,000			
	60A								②	HCD3E6-103S3			47,000			
14＋3	40A	10	4	0	0	0	10連	60A(75A)	②	HCD3E4-143S3			60,500	392	(376)	4.6
	50A								②	HCD3E5-143S3			60,500			
	60A								②	HCD3E6-143S3			60,500			
	75A							75A	②	HCD3E7-143S3			68,000			
18＋3	40A	14	4	0	0	0	10連	60A(75A)	②	HCD3E4-183S3			68,000	428	(412)	5.0
	50A								②	HCD3E5-183S3			68,000			
	60A								②	HCD3E6-183S3			68,000			
	75A							75A	②	HCD3E7-183S3			75,000			
22＋3	40A	16	6	0	0	0	10連	60A(75A)	②	HCD3E4-223S3			78,500	464	(448)	5.5
	50A								②	HCD3E5-223S3			78,500			
	60A								②	HCD3E6-223S3			78,500			
	75A							75A	②	HCD3E7-223S3			86,000			
	100A							100A	②	HCD3E10-223S3			101,000	500	(484)	5.9
26＋3	40A	20	6	0	0	0	10連	60A(75A)	②	HCD3E4-263S3			89,000	500	(484)	6.0
	50A								②	HCD3E5-263S3			89,000			
	60A								②	HCD3E6-263S3			89,000			
	75A							75A	②	HCD3E7-263S3			96,500			
	100A							100A	②	HCD3E10-263S3			112,000	536	(520)	6.4
30＋3	50A	24	6	0	0	0	10連	60A(75A)	②	HCD3E5-303S3			100,000	536	(520)	6.5
	60A								②	HCD3E6-303S3			100,000			
	75A							75A	②	HCD3E7-303S3			108,000			
	100A							100A	②	HCD3E10-303S3			124,000	572	(556)	6.9
34＋3	50A	28	6	0	0	0	10連	60A(75A)	②	HCD3E5-343S3			106,000	572	(556)	7.0
	60A								②	HCD3E6-343S3			106,000			
	75A							75A	②	HCD3E7-343S3			114,000			
	100A							100A	②	HCD3E10-343S3			130,000	608	(592)	7.3
38＋3	50A	30	8	0	0	0	10連	60A(75A)	②	HCD3E5-383S3			118,000	608	(592)	7.5
	60A								②	HCD3E6-383S3			118,000			
	75A							75A	②	HCD3E7-383S3			125,000			
	100A							100A	②	HCD3E10-383S3			140,000	644	(628)	7.8

■上記商品は、2024年11月より順次仕様変更(協約形ブレーカのモデルチェンジ)をさせていただきますのでご了承ください。
■上記商品は、2025年10月より納期区分の変更(①→②)をさせていただきましたのでご了承ください。
※盤定格よりも定格電流が大きい主幹ブレーカへの変更はできません。
盤定格60A(75A)の機種は、主幹75Aへの変更が可能です。ただし圧着端子サイズが異なります。

ドアなしタイプも組替えにて承りますので詳細は1056頁をご参照ください。

太陽光発電システム用ブレーカ50Aへの容量変更も承ります。詳細は1051頁をご参照ください。

HCD-S4 太陽光発電システム対応

ドア付 / プラスチック / 露出・半埋込共用型 / ホワイト N9.5

単相3線式 単3中性線欠相保護付漏電ブレーカ付

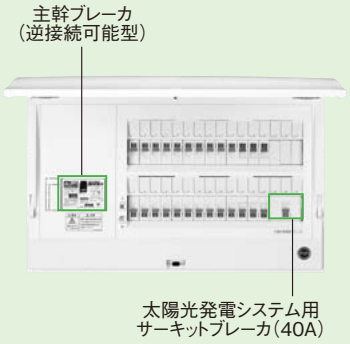



HCD3E6-263S4

結線図(例)

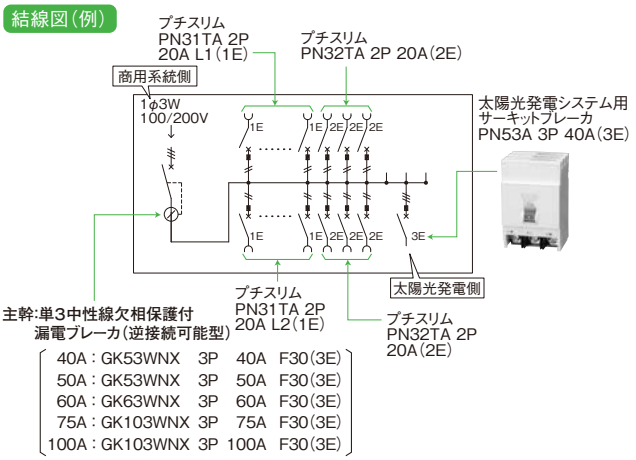

太陽光発電システム 40A

分岐回路数+予備スペース	主幹容量	分岐回路数 100V 2P1E 20A	100V 2P2E 20A	200V 2P2E 20A	200V 2P2E 30A	200V 2P2E 20A(ELB)	速結端子	盤定格※	納期区分	品名記号			標準価格 円	寸法 mm(半埋込寸法) ヨ	コ	質量 kg
10+3	40A	8	2	0	0	0	10連	60A	②	HCD3E4-103S4			47,000	356	(340)	4.1
	50A								②	HCD3E5-103S4			47,000			
	60A								②	HCD3E6-103S4			47,000			
14+3	40A	10	4	0	0	0	10連	60A(75A)	②	HCD3E4-143S4			60,500	392	(376)	4.6
	50A								②	HCD3E5-143S4			60,500			
	60A								②	HCD3E6-143S4			60,500			
	75A							75A	②	HCD3E7-143S4			68,000			
18+3	40A	14	4	0	0	0	10連	60A(75A)	②	HCD3E4-183S4			68,000	428	(412)	5.0
	50A								②	HCD3E5-183S4			68,000			
	60A								②	HCD3E6-183S4			68,000			
	75A							75A	②	HCD3E7-183S4			75,000			
22+3	40A	16	6	0	0	0	10連	60A(75A)	②	HCD3E4-223S4			78,500	464	(448)	5.5
	50A								②	HCD3E5-223S4			78,500			
	60A								②	HCD3E6-223S4			78,500			
	75A							75A	②	HCD3E7-223S4			86,000			
	100A							100A	②	HCD3E10-223S4			101,000	500	(484)	5.9
26+3	40A	20	6	0	0	0	10連	60A(75A)	②	HCD3E4-263S4			89,000	500	(484)	6.0
	50A								②	HCD3E5-263S4			89,000			
	60A								②	HCD3E6-263S4			89,000			
	75A							75A	②	HCD3E7-263S4			96,500			
	100A							100A	②	HCD3E10-263S4			112,000	536	(520)	6.4
30+3	50A	24	6	0	0	0	10連	60A(75A)	②	HCD3E5-303S4			100,000	536	(520)	6.5
	60A								②	HCD3E6-303S4			100,000			
	75A							75A	②	HCD3E7-303S4			108,000			
	100A							100A	②	HCD3E10-303S4			124,000	572	(556)	6.9
34+3	50A	28	6	0	0	0	10連	60A(75A)	②	HCD3E5-343S4			106,000	572	(556)	7.0
	60A								②	HCD3E6-343S4			106,000			
	75A							75A	②	HCD3E7-343S4			114,000			
	100A							100A	②	HCD3E10-343S4			130,000	608	(592)	7.3
38+3	50A	30	8	0	0	0	10連	60A(75A)	②	HCD3E5-383S4			118,000	608	(592)	7.5
	60A								②	HCD3E6-383S4			118,000			
	75A							75A	②	HCD3E7-383S4			125,000			
	100A							100A	②	HCD3E10-383S4			140,000	644	(628)	7.8

■上記商品は、2024年11月より順次仕様変更(協約形ブレーカのモデルチェンジ)をさせていただきますのでご了承ください。
■上記商品は、2025年10月より納期区分の変更(①→②)をさせていただきましたのでご了承ください。
※盤定格よりも定格電流が大きい主幹ブレーカへの変更はできません。
盤定格60A(75A)の機種は、主幹75Aへの変更が可能です。ただし圧着端子サイズが異なります。

ドアなしタイプも組替えにて承りますので詳細は1056頁をご参照ください。

太陽光発電システム用ブレーカ50Aへの容量変更も承ります。詳細は1051頁をご参照ください。

HCD-SH 太陽光発電システム+カラー電力モニタ対応

ドア付 | プラスチック | 露出・半埋込 共用型 | ホワイト N9.5

単相3線式　単3中性線欠相保護付漏電ブレーカ付

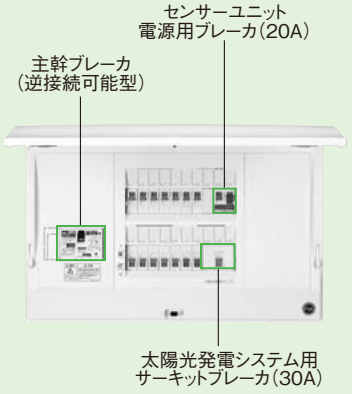



( )半埋込寸法

HCD3E6-141SH

結線図(例)

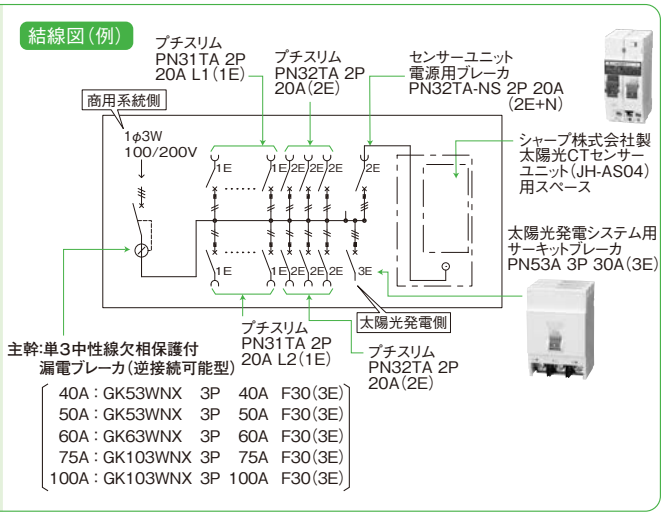

40A：GK53WNX 3P 40A F30(3E)
50A：GK53WNX 3P 50A F30(3E)
60A：GK63WNX 3P 60A F30(3E)
75A：GK103WNX 3P 75A F30(3E)
100A：GK103WNX 3P 100A F30(3E)

太陽光発電システム 30A

分岐回路数＋予備スペース	主幹容量	分岐回路数 100V 2P1E 20A	分岐回路数 100V 2P2E 20A	分岐回路数 200V 2P2E 20A	分岐回路数 200V 2P2E 30A	分岐回路数 2P2E 20A(ELB)	速結端子	盤定格※	納期区分	品名記号			標準価格 円	寸法 mm(半埋込寸法) ヨコ	質量 kg
10＋1	40A	8	2	0	0	0	10連	60A	②	HCD3E4-101SH			65,000	464 (448)	5.0
	50A								②	HCD3E5-101SH			65,000		
	60A								②	HCD3E6-101SH			65,000		
14＋1	40A	10	4	0	0	0	10連	60A (75A)	②	HCD3E4-141SH			79,000	500 (484)	5.4
	50A								②	HCD3E5-141SH			79,000		
	60A								②	HCD3E6-141SH			79,000		
	75A							75A	②	HCD3E7-141SH			86,500		
18＋1	40A	14	4	0	0	0	10連	60A (75A)	②	HCD3E4-181SH			90,000	536 (520)	6.0
	50A								②	HCD3E5-181SH			90,000		
	60A								②	HCD3E6-181SH			90,000		
	75A							75A	②	HCD3E7-181SH			97,000		
22＋1	40A	16	6	0	0	0	10連	60A (75A)	②	HCD3E4-221SH			99,500	572 (556)	6.5
	50A								②	HCD3E5-221SH			99,500		
	60A								②	HCD3E6-221SH			99,500		
	75A							75A	②	HCD3E7-221SH			107,000		
	100A							100A	②	HCD3E10-221SH			122,000	608 (592)	6.8
26＋1	40A	20	6	0	0	0	10連	60A (75A)	②	HCD3E4-261SH			109,000	608 (592)	7.0
	50A								②	HCD3E5-261SH			109,000		
	60A								②	HCD3E6-261SH			109,000		
	75A							75A	②	HCD3E7-261SH			116,000		
	100A							100A	②	HCD3E10-261SH			132,000	644 (628)	7.3
30＋1	50A	24	6	0	0	0	10連	60A (75A)	②	HCD3E5-301SH			118,000	644 (628)	7.4
	60A								②	HCD3E6-301SH			118,000		
	75A							75A	②	HCD3E7-301SH			125,000		
	100A							100A	②	HCD3E10-301SH			141,000	752 (736)	8.0
34＋1	50A	28	6	0	0	0	10連	60A (75A)	②	HCD3E5-341SH			134,000	752 (736)	8.2
	60A								②	HCD3E6-341SH			134,000		
	75A							75A	②	HCD3E7-341SH			141,000		
	100A							100A	②	HCD3E10-341SH			159,000		8.4

■上記商品は、2024年11月より順次仕様変更(協約形ブレーカのモデルチェンジ)をさせていただきますのでご了承ください。
■上記商品は、2025年10月より納期区分の変更(①→②)をさせていただきましたのでご了承ください。
※盤定格よりも定格電流が大きい主幹ブレーカへの変更はできません。
盤定格60A(75A)の機種は、主幹75Aへの変更が可能です。ただし圧着端子サイズが異なります。

ドアなしタイプも組替えにて承りますので詳細は1056頁をご参照ください。

太陽光発電システム用ブレーカ40・50Aへの容量変更も承ります。詳細は1051頁をご参照ください。

HCD-SS3 太陽光発電システム対応（一次側）

ドア付 / プラスチック / 露出・半埋込 共用型 / ホワイト N9.5

単相3線式　単3中性線欠相保護付漏電ブレーカ付



HCD3E6-262SS3

結線図（例）

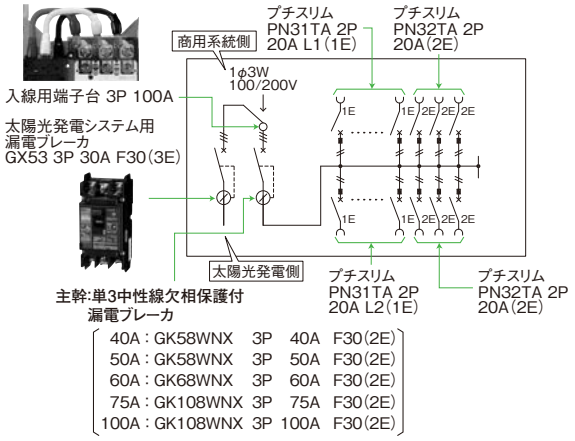

太陽光発電システム 30A

分岐回路数＋予備スペース	主幹容量	分岐回路数 100V 2P1E 20A	100V 2P2E 20A	200V 2P2E 20A	200V 2P2E 30A	200V 2P2E 20A (ELB)	速結端子	盤定格※	納期区分	品名記号			標準価格 円	寸法 mm (半埋込寸法) ヨコ	質量 kg
10＋2	40A	8	2	0	0	0	5連	60A	②	HCD3E4-102SS3			73,000	392 (376)	4.6
	50A								②	HCD3E5-102SS3			73,000		
	60A								②	HCD3E6-102SS3			73,000		
14＋2	40A	10	4	0	0	0	10連	60A	②	HCD3E4-142SS3			81,500	392 (376)	4.9
	50A								②	HCD3E5-142SS3			81,500		
	60A								②	HCD3E6-142SS3			81,500		
18＋2	40A	14	4	0	0	0	10連	75A	②	HCD3E4-182SS3			92,000	428 (412)	5.4
	50A								②	HCD3E5-182SS3			92,000		
	60A								②	HCD3E6-182SS3			92,000		
	75A								②	HCD3E7-182SS3			99,500		
22＋2	40A	16	6	0	0	0	10連	75A	②	HCD3E4-222SS3			102,000	464 (448)	5.9
	50A								②	HCD3E5-222SS3			102,000		
	60A								②	HCD3E6-222SS3			102,000		
	75A								②	HCD3E7-222SS3			110,000		
26＋2	40A	20	6	0	0	0	10連	75A	②	HCD3E4-262SS3			111,000	500 (484)	6.3
	50A								②	HCD3E5-262SS3			111,000		
	60A								②	HCD3E6-262SS3			111,000		
	75A								②	HCD3E7-262SS3			119,000		
	100A							100A	②	HCD3E10-262SS3			135,000	536 (520)	6.8
30＋2	50A	24	6	0	0	0	10連	75A	②	HCD3E5-302SS3			120,000	536 (520)	6.9
	60A								②	HCD3E6-302SS3			120,000		
	75A								②	HCD3E7-302SS3			128,000		
	100A							100A	②	HCD3E10-302SS3			144,000	572 (556)	7.2
34＋2	50A	28	6	0	0	0	10連	75A	②	HCD3E5-342SS3			130,000	572 (556)	7.3
	60A								②	HCD3E6-342SS3			130,000		
	75A								②	HCD3E7-342SS3			137,000		
	100A							100A	②	HCD3E10-342SS3			154,000	608 (592)	7.7
38＋2	50A	30	8	0	0	0	10連	75A	②	HCD3E5-382SS3			139,000	608 (592)	7.8
	60A								②	HCD3E6-382SS3			139,000		
	75A								②	HCD3E7-382SS3			146,000		
	100A							100A	②	HCD3E10-382SS3			163,000	644 (628)	8.2

■上記商品は、2024年11月より順次仕様変更（協約形ブレーカのモデルチェンジ）をさせていただきますのでご了承ください。
■上記商品は、2025年10月より納期区分の変更（①→②）をさせていただきましたのでご了承ください。
※盤定格よりも定格電流が大きい主幹ブレーカへの変更はできません。
■上記商品を使用する際は引込口装置などの設置が必要となる場合があります。
引込口装置などの設置については各電力会社へご確認願います。

ドアなしタイプも組替えにて承りますので詳細は1056頁をご参照ください。

太陽光発電システム用ブレーカ40・50Aへの容量変更も承ります。詳細は1054頁をご参照ください。

HCD-SE2 太陽光発電システム+エコキュート+IH対応

ドア付 | プラスチック | 露出・半埋込 共用型 | ホワイト N9.5

単相3線式　単3中性線欠相保護付漏電ブレーカ付

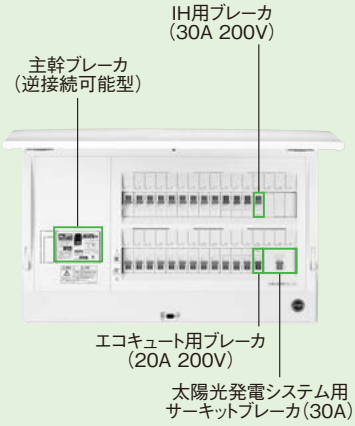

HCD3E6-263SE2



(　)半埋込寸法

結線図(例)

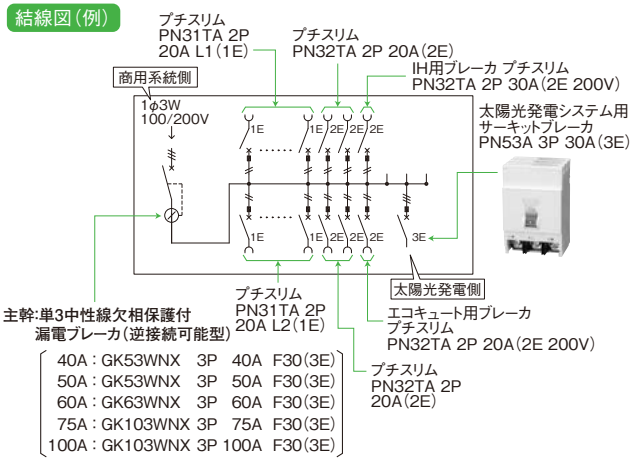

40A：GK53WNX 3P 40A F30(3E)
50A：GK53WNX 3P 50A F30(3E)
60A：GK63WNX 3P 60A F30(3E)
75A：GK103WNX 3P 75A F30(3E)
100A：GK103WNX 3P 100A F30(3E)

太陽光発電システム 30A　エコキュート 20A

分岐回路数+予備スペース	主幹容量	分岐回路数 100V 2P1E 20A	100V 2P2E 20A	200V 2P2E 20A	200V 2P2E 30A	200V 2P2E 20A(ELB)	速結アース端子	盤定格※	納期区分	品名記号			標準価格円	寸法mm(半埋込寸法) ヨ	コ	質量kg
10+3	40A	6	2	1	1	0	10連	60A	②	HCD3E4-103SE2			62,000	356	(340)	4.1
	50A								②	HCD3E5-103SE2			62,000			
	60A								②	HCD3E6-103SE2			62,000			
14+3	40A	8	4	1	1	0	10連	60A(75A)	②	HCD3E4-143SE2			70,500	392	(376)	4.6
	50A								②	HCD3E5-143SE2			70,500			
	60A								②	HCD3E6-143SE2			70,500			
	75A							75A	②	HCD3E7-143SE2			77,500			
18+3	40A	12	4	1	1	0	10連	60A(75A)	②	HCD3E4-183SE2			81,000	428	(412)	5.1
	50A								②	HCD3E5-183SE2			81,000			
	60A								②	HCD3E6-183SE2			81,000			
	75A							75A	②	HCD3E7-183SE2			88,500			
22+3	40A	14	6	1	1	0	10連	60A(75A)	②	HCD3E4-223SE2			91,500	464	(448)	5.6
	50A								②	HCD3E5-223SE2			91,500			
	60A								②	HCD3E6-223SE2			91,500			
	75A							75A	②	HCD3E7-223SE2			98,500			
	100A							100A	②	HCD3E10-223SE2			114,000	500	(484)	5.9
26+3	40A	18	6	1	1	0	10連	60A(75A)	②	HCD3E4-263SE2			101,000	500	(484)	6.0
	50A								②	HCD3E5-263SE2			101,000			
	60A								②	HCD3E6-263SE2			101,000			
	75A							75A	②	HCD3E7-263SE2			108,000			
	100A							100A	②	HCD3E10-263SE2			124,000	536	(520)	6.4
30+3	50A	22	6	1	1	0	10連	60A(75A)	②	HCD3E5-303SE2			110,000	536	(520)	6.6
	60A								②	HCD3E6-303SE2			110,000			
	75A							75A	②	HCD3E7-303SE2			117,000			
	100A							100A	②	HCD3E10-303SE2			133,000	572	(556)	6.9
34+3	50A	26	6	1	1	0	10連	60A(75A)	②	HCD3E5-343SE2			119,000	572	(556)	7.0
	60A								②	HCD3E6-343SE2			119,000			
	75A							75A	②	HCD3E7-343SE2			126,000			
	100A							100A	②	HCD3E10-343SE2			143,000	608	(592)	7.4
38+3	50A	28	8	1	1	0	10連	60A(75A)	②	HCD3E5-383SE2			128,000	608	(592)	7.5
	60A								②	HCD3E6-383SE2			128,000			
	75A							75A	②	HCD3E7-383SE2			135,000			
	100A							100A	②	HCD3E10-383SE2			152,000	644	(628)	7.8

■上記商品は、2024年11月より順次仕様変更(協約形ブレーカのモデルチェンジ)をさせていただきますのでご了承ください。
■上記商品は、2025年10月より納期区分の変更(①→②)をさせていただきましたのでご了承ください。
※盤定格よりも定格電流が大きい主幹ブレーカへの変更はできません。
盤定格60A(75A)の機種は、主幹75Aへの変更が可能です。ただし圧着端子サイズが異なります。

ドアなしタイプも組替えにて承りますので詳細は1056頁をご参照ください。

太陽光発電システム用ブレーカ40・50Aへの容量変更も承ります。詳細は1051頁をご参照ください。

ドア付 | プラスチック | 露出・半埋込 共用型 | ホワイト N9.5

HCD-SE3 太陽光発電システム＋エコキュート・電気温水器＋IH対応

単相3線式 単3中性線欠相保護付漏電ブレーカ付

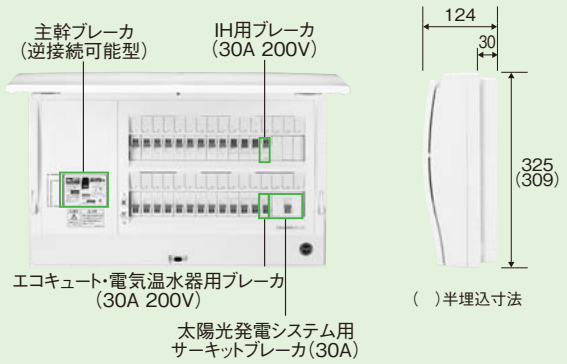

HCD3E6-263SE3

結線図(例)

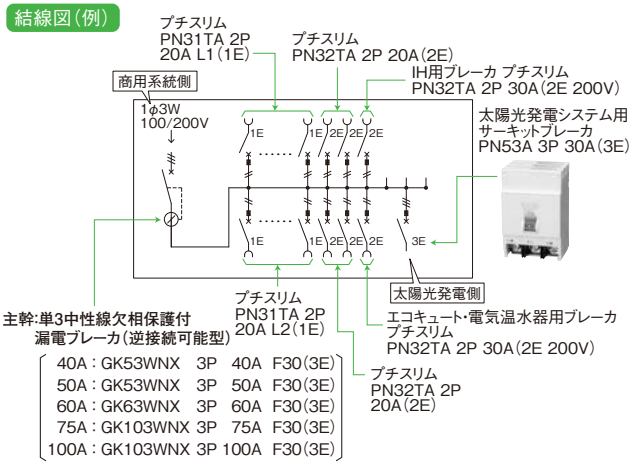

太陽光発電システム 30A　エコキュート・電気温水器 30A

分岐回路数＋予備スペース	主幹容量	分岐回路数 100V 2P1E 20A	100V 2P2E 20A	200V 2P2E 20A	200V 2P2E 30A	200V 2P2E 20A (ELB)	速結端子	盤定格※	納期区分	品名記号			標準価格 円	寸法 mm (半埋込寸法) ヨコ	質量 kg
10＋3	40A	6	2	0	2	0	10連	60A	②	HCD3E4-103SE3			63,000	356 (340)	4.1
	50A								②	HCD3E5-103SE3			63,000		
	60A								②	HCD3E6-103SE3			63,000		
14＋3	40A	8	4	0	2	0	10連	60A (75A)	②	HCD3E4-143SE3			71,000	392 (376)	4.6
	50A								②	HCD3E5-143SE3			71,000		
	60A								②	HCD3E6-143SE3			71,000		
	75A							75A	②	HCD3E7-143SE3			78,500		
18＋3	40A	12	4	0	2	0	10連	60A (75A)	②	HCD3E4-183SE3			82,000	428 (412)	5.1
	50A								②	HCD3E5-183SE3			82,000		
	60A								②	HCD3E6-183SE3			82,000		
	75A							75A	②	HCD3E7-183SE3			89,000		
22＋3	40A	14	6	0	2	0	10連	60A (75A)	②	HCD3E4-223SE3			92,000	464 (448)	5.6
	50A								②	HCD3E5-223SE3			92,000		
	60A								②	HCD3E6-223SE3			92,000		
	75A							75A	②	HCD3E7-223SE3			99,500		
	100A							100A	②	HCD3E10-223SE3			115,000	500 (484)	5.9
26＋3	40A	18	6	0	2	0	10連	60A (75A)	②	HCD3E4-263SE3			102,000	500 (484)	6.0
	50A								②	HCD3E5-263SE3			102,000		
	60A								②	HCD3E6-263SE3			102,000		
	75A							75A	②	HCD3E7-263SE3			109,000		
	100A							100A	②	HCD3E10-263SE3			124,000	536 (520)	6.4
30＋3	50A	22	6	0	2	0	10連	60A (75A)	②	HCD3E5-303SE3			111,000	536 (520)	6.6
	60A								②	HCD3E6-303SE3			111,000		
	75A							75A	②	HCD3E7-303SE3			118,000		
	100A							100A	②	HCD3E10-303SE3			134,000	572 (556)	6.9
34＋3	50A	26	6	0	2	0	10連	60A (75A)	②	HCD3E5-343SE3			120,000	572 (556)	7.0
	60A								②	HCD3E6-343SE3			120,000		
	75A							75A	②	HCD3E7-343SE3			127,000		
	100A							100A	②	HCD3E10-343SE3			143,000	608 (592)	7.4
38＋3	50A	28	8	0	2	0	10連	60A (75A)	②	HCD3E5-383SE3			129,000	608 (592)	7.5
	60A								②	HCD3E6-383SE3			129,000		
	75A							75A	②	HCD3E7-383SE3			136,000		
	100A							100A	②	HCD3E10-383SE3			153,000	644 (628)	7.8

■上記商品は、2024年11月より順次仕様変更(協約形ブレーカのモデルチェンジ)をさせていただきますのでご了承ください。
■上記商品は、2025年10月より納期区分の変更(①→②)をさせていただきましたのでご了承ください。
※盤定格よりも定格電流が大きい主幹ブレーカへの変更はできません。
盤定格60A(75A)の機種は、主幹75Aへの変更が可能です。ただし圧着端子サイズが異なります。

ドアなしタイプも組替えにて承りますので詳細は1056頁をご参照ください。

太陽光発電システム用ブレーカ40・50Aへの容量変更も承ります。詳細は1051頁をご参照ください。

ドア付 | プラスチック | 露出・半埋込 共用型 | ホワイト N9.5

HCD-SE2EVV EV・PHEV専用回路20A+太陽光発電システム+エコキュート+IH対応

単相3線式　単3中性線欠相保護付漏電ブレーカ付

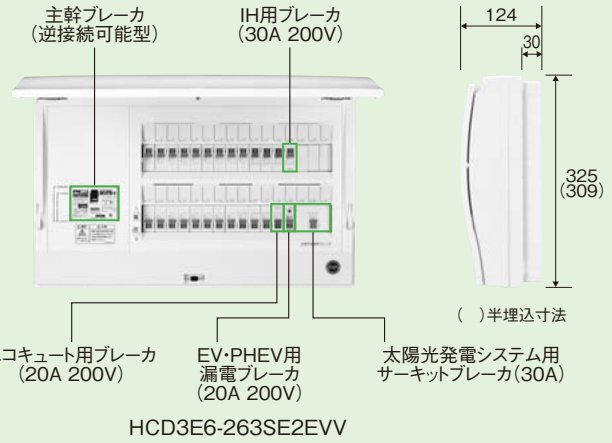

HCD3E6-263SE2EVV

結線図(例)

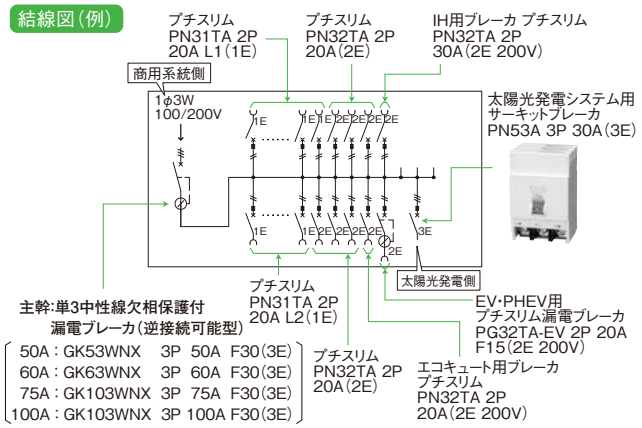

EV・PHEV 20A　太陽光発電システム 30A　エコキュート 20A

分岐回路数+予備スペース	主幹容量	分岐回路数 100V 2P1E 20A	100V 2P2E 20A	200V 2P2E 20A	200V 2P2E 30A	200V 2P2E 20A(ELB)	速結アース端子	盤定格※	納期区分	品名記号			標準価格 円	寸法 mm(半埋込寸法) ヨコ	質量 kg
10+3	50A	5	2	1	1	1	10連	60A	②	HCD3E5-103SE2EVV			80,000	356(340)	4.1
	60A								②	HCD3E6-103SE2EVV			80,000		
14+3	50A	7	4	1	1	1	10連	60A(75A)	②	HCD3E5-143SE2EVV			86,000	392(376)	4.6
	60A								②	HCD3E6-143SE2EVV			86,000		
	75A							75A	②	HCD3E7-143SE2EVV			93,000		
18+3	50A	11	4	1	1	1	10連	60A(75A)	②	HCD3E5-183SE2EVV			89,500	428(412)	5.1
	60A								②	HCD3E6-183SE2EVV			89,500		
	75A							75A	②	HCD3E7-183SE2EVV			97,000		
22+3	50A	13	6	1	1	1	10連	60A(75A)	②	HCD3E5-223SE2EVV			100,000	464(448)	5.6
	60A								②	HCD3E6-223SE2EVV			100,000		
	75A							75A	②	HCD3E7-223SE2EVV			107,000		
	100A							100A	②	HCD3E10-223SE2EVV			122,000	500(484)	5.9
26+3	50A	17	6	1	1	1	10連	60A(75A)	②	HCD3E5-263SE2EVV			109,000	500(484)	6.0
	60A								②	HCD3E6-263SE2EVV			109,000		
	75A							75A	②	HCD3E7-263SE2EVV			117,000		
	100A							100A	②	HCD3E10-263SE2EVV			131,000	536(520)	6.5
30+3	50A	21	6	1	1	1	10連	60A(75A)	②	HCD3E5-303SE2EVV			127,000	536(520)	6.6
	60A								②	HCD3E6-303SE2EVV			127,000		
	75A							75A	②	HCD3E7-303SE2EVV			134,000		
	100A							100A	②	HCD3E10-303SE2EVV			149,000	572(556)	6.9
34+3	50A	25	6	1	1	1	10連	60A(75A)	②	HCD3E5-343SE2EVV			129,000	572(556)	7.0
	60A								②	HCD3E6-343SE2EVV			129,000		
	75A							75A	②	HCD3E7-343SE2EVV			136,000		
	100A							100A	②	HCD3E10-343SE2EVV			151,000	608(592)	7.4
38+3	50A	27	8	1	1	1	10連	60A(75A)	②	HCD3E5-383SE2EVV			140,000	608(592)	7.5
	60A								②	HCD3E6-383SE2EVV			140,000		
	75A							75A	②	HCD3E7-383SE2EVV			147,000		
	100A							100A	②	HCD3E10-383SE2EVV			162,000	644(628)	7.9

■上記商品は、2024年11月より順次仕様変更(協約形ブレーカのモデルチェンジ)をさせていただきますのでご了承ください。
■上記商品は、2025年10月より納期区分の変更(①→②)をさせていただきましたのでご了承ください。
※盤定格よりも定格電流が大きい主幹ブレーカへの変更はできません。盤定格60A(75A)の機種は、主幹75Aへの変更が可能です。ただし圧着端子サイズが異なります。

ドアなしタイプも組替えにて承りますので詳細は1056頁をご参照ください。

太陽光発電システム用ブレーカ40・50Aへの容量変更も承ります。詳細は1051頁をご参照ください。

関連商品

EVT EV用交互充電コントローラ

2台のEVコンセントを自動で交互にオン・オフが可能です。



P.1295

EVT-2M1

ドア付 プラスチック 露出・半埋込 共用型 ホワイト N9.5

HCD-SE2EV4 EV・PHEV専用回路40A+太陽光発電システム+エコキュート+IH対応

EV6kW充電設備※1に対応した漏電ブレーカ(40A)搭載のホーム分電盤です。

単相3線式 単3中性線欠相保護付漏電ブレーカ付

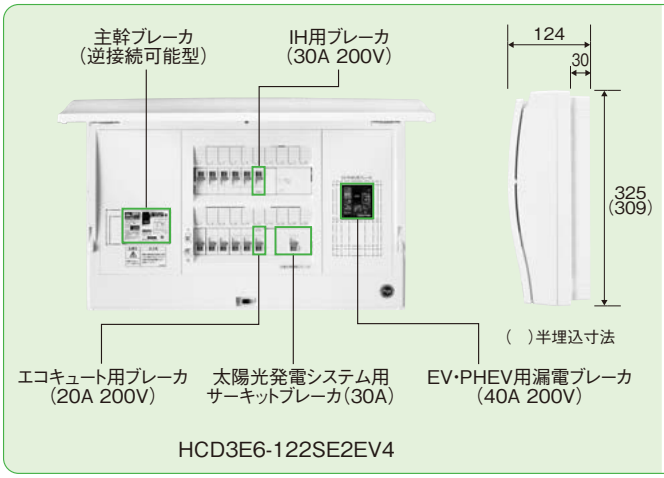

HCD3E6-122SE2EV4

結線図(例)

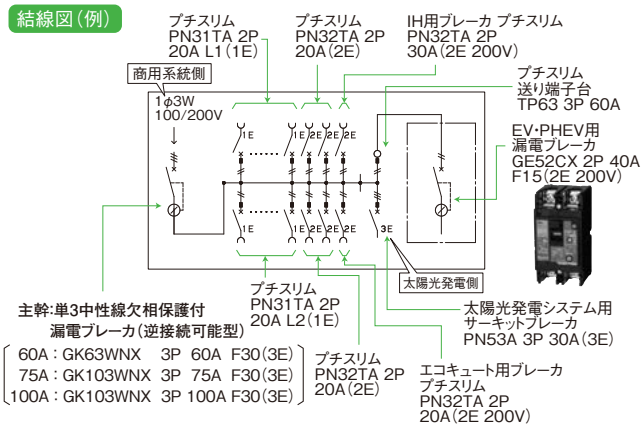

※1. 内線規程(JEAC8001-2022)資料3-5-11[電気自動車(EV)用6kW充電設備の施設例]に記載の「標準施工」に対応しています。

新発売

EV・PHEV 40A 太陽光発電システム 30A エコキュート 20A

分岐回路数+予備スペース	主幹容量	分岐回路数 100V 2P1E 20A	100V 2P2E 20A	200V 2P2E 20A	200V 2P2E 30A	200V 2P2E 20A(ELB)	速結アース端子	盤定格 ※2	納期区分	品名記号			標準価格 円	寸法 mm (半埋込寸法) ヨコ	質量 kg
12+2	60A	6	4	1	1	0	10連	60A (75A)	②	HCD3E6-122SE2EV4			64,500	500 (484)	5.7
	75A							75A	②	HCD3E7-122SE2EV4			71,500		
16+2	60A	10	4	1	1	0	10連	60A (75A)	②	HCD3E6-162SE2EV4			73,500	536 (520)	6.2
	75A							75A	②	HCD3E7-162SE2EV4			80,500		
20+2	75A	12	6	1	1	0	10連	75A	②	HCD3E7-202SE2EV4			90,000	572 (556)	6.7
	100A							100A	②	HCD3E10-202SE2EV4			103,000	608 (592)	7.1
24+2	75A	16	6	1	1	0	10連	75A	②	HCD3E7-242SE2EV4			97,500	608 (592)	7.2
	100A							100A	②	HCD3E10-242SE2EV4			111,000	644 (628)	7.5
28+2	75A	20	6	1	1	0	10連	75A	②	HCD3E7-282SE2EV4			106,000	644 (628)	7.7
	100A							100A	②	HCD3E10-282SE2EV4			119,000	752 (736)	8.3
32+2	75A	24	6	1	1	0	10連	75A	②	HCD3E7-322SE2EV4			114,000	752 (736)	8.4
	100A							100A	②	HCD3E10-322SE2EV4			127,000		8.6
36+2	75A	26	8	1	1	0	10連	75A	②	HCD3E7-362SE2EV4			126,000	752 (736)	8.8
	100A							100A	②	HCD3E10-362SE2EV4			139,000		9.0

■上記商品は、2024年11月より順次仕様変更(協約形ブレーカのモデルチェンジ)をさせていただきますのでご了承ください。

※2. 盤定格よりも定格電流が大きい主幹ブレーカへの変更はできません。盤定格60A(75A)の機種は、主幹75Aへの変更が可能です。ただし圧着端子サイズが異なります。

ドアなしタイプも組替えにて承りますので詳細は1056頁をご参照ください。

太陽光発電システム用ブレーカ40・50Aへの容量変更も承ります。詳細は1051頁をご参照ください。

関連商品

BN-EV EV6kW充電設備用引込分岐盤

既設住宅向けEV6kW充電設備用の引込分岐盤です。



BN10-61EV

P.1295

組替仕様 漏電検出特性TypeAの変更について

自動車メーカーによっては、漏電検出特性を指定している場合があります。
漏電検出特性TypeAへの変更は下記ブレーカをご用命ください。

GE-CX-EV EV・PHEV用協約形漏電ブレーカ



GE52CX-EV

P.837

漏電検出特性TypeAに対応

従来の漏電現象だけでなく、微小な直流成分を含んだ交流でも検知可能です。

TypeAC:直流成分を含まない交流を検知可能な漏電遮断器(従来の漏電遮断器)

TypeA :TypeACの検知機能+微小な直流成分を含んだ交流が検知可能な漏電遮断器

■価格・納期につきましては、別途お問合わせください。

HCD-G1 家庭用燃料電池システム対応

ドア付 | プラスチック | 露出・半埋込 共用型 | ホワイト N9.5

「家庭用燃料電池システム」に対応したホーム分電盤です。

「燃料電池システム」はガスなどから水素を取り出し、空気中の酸素と化学反応させて発電します。
CO_2排出量を大幅に削減できるため注目されています。

電気系統概要



単相3線式 単3中性線欠相保護付漏電ブレーカ付

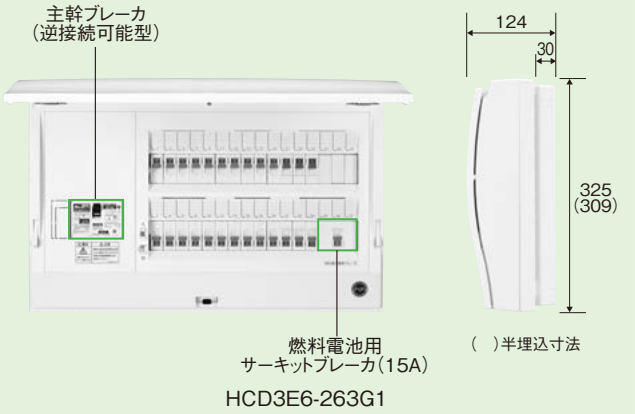

結線図(例)

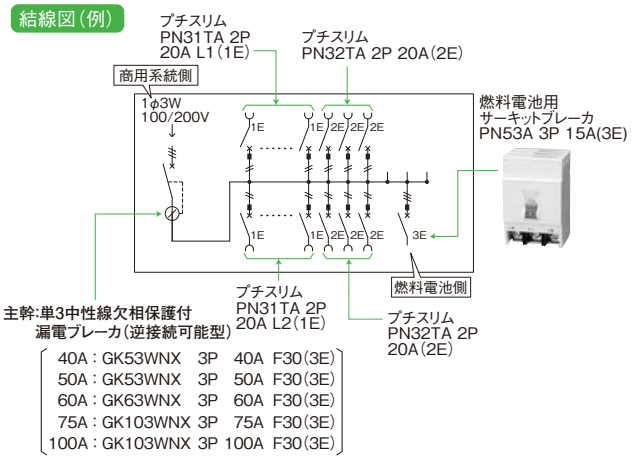

40A：GK53WNX 3P 40A F30(3E)
50A：GK53WNX 3P 50A F30(3E)
60A：GK63WNX 3P 60A F30(3E)
75A：GK103WNX 3P 75A F30(3E)
100A：GK103WNX 3P 100A F30(3E)

家庭用燃料電池システム 15A

分岐回路数＋予備スペース	主幹容量	分岐回路数 100V 2P1E 20A	100V 2P2E 20A	200V 2P2E 20A	200V 2P2E 30A	200V 2P2E 20A (ELB)	速結アース端子	盤定格※	納期区分	品名記号			標準価格 円	寸法 mm (半埋込寸法) ヨコ	質量 kg
10＋3	40A	8	2	0	0	0	10連	60A	②	HCD3E4-103G1			54,000	356 (340)	4.1
	50A								②	HCD3E5-103G1			54,000		
	60A								②	HCD3E6-103G1			54,000		
14＋3	40A	10	4	0	0	0	10連	60A (75A)	②	HCD3E4-143G1			60,500	392 (376)	4.6
	50A								②	HCD3E5-143G1			60,500		
	60A								②	HCD3E6-143G1			60,500		
	75A							75A	②	HCD3E7-143G1			68,000		
18＋3	40A	14	4	0	0	0	10連	60A (75A)	②	HCD3E4-183G1			68,000	428 (412)	5.0
	50A								②	HCD3E5-183G1			68,000		
	60A								②	HCD3E6-183G1			68,000		
	75A							75A	②	HCD3E7-183G1			75,000		
22＋3	40A	16	6	0	0	0	10連	60A (75A)	②	HCD3E4-223G1			78,500	464 (448)	5.5
	50A								②	HCD3E5-223G1			78,500		
	60A								②	HCD3E6-223G1			78,500		
	75A							75A	②	HCD3E7-223G1			86,000		
	100A							100A	②	HCD3E10-223G1			101,000	500 (484)	5.9

■上記商品は、2024年11月より順次仕様変更(協約形ブレーカのモデルチェンジ)をさせていただきますのでご了承ください。
■上記商品は、2025年10月より納期区分の変更(①→②)をさせていただきましたのでご了承ください。
※盤定格よりも定格電流が大きい主幹ブレーカへの変更はできません。
盤定格60A(75A)の機種は、主幹75Aへの変更が可能です。ただし圧着端子サイズが異なります。

ドアなしタイプも組替えにて承りますので詳細は1056頁をご参照ください。

HCD-G1 家庭用燃料電池システム対応

ドア付 / プラスチック / 露出・半埋込 共用型 / ホワイト N9.5

単相3線式 単3中性線欠相保護付漏電ブレーカ付

家庭用燃料電池システム 15A

分岐回路数＋予備スペース	主幹容量	分岐回路数 100V 2P1E 20A	100V 2P2E 20A	200V 2P2E 20A	200V 2P2E 30A	200V 2P2E 20A (ELB)	速結アースター端子	盤定格※	納期区分	品名記号			標準価格 円	寸法 mm (半埋込寸法) ヨコ	質量 kg
26＋3	40A	20	6	0	0	0	10連	60A (75A)	②	HCD3E4-263G1			90,000	500 (484)	6.0
	50A								②	HCD3E5-263G1			90,000		
	60A								②	HCD3E6-263G1			90,000		
	75A							75A	②	HCD3E7-263G1			97,000		
	100A							100A	②	HCD3E10-263G1			112,000	536 (520)	6.4
30＋3	50A	24	6	0	0	0	10連	60A (75A)	②	HCD3E5-303G1			100,000	536 (520)	6.5
	60A								②	HCD3E6-303G1			100,000		
	75A							75A	②	HCD3E7-303G1			108,000		
	100A							100A	②	HCD3E10-303G1			124,000	572 (556)	6.9
34＋3	50A	28	6	0	0	0	10連	60A (75A)	②	HCD3E5-343G1			107,000	572 (556)	7.0
	60A								②	HCD3E6-343G1			107,000		
	75A							75A	②	HCD3E7-343G1			114,000		
	100A							100A	②	HCD3E10-343G1			130,000	608 (592)	7.3
38＋3	50A	30	8	0	0	0	10連	60A (75A)	②	HCD3E5-383G1			118,000	608 (592)	7.5
	60A								②	HCD3E6-383G1			118,000		
	75A							75A	②	HCD3E7-383G1			125,000		
	100A							100A	②	HCD3E10-383G1			140,000	644 (628)	7.8

■上記商品は、2024年11月より順次仕様変更(協約形ブレーカのモデルチェンジ)をさせていただきますのでご了承ください。
■上記商品は、2025年10月より納期区分の変更(①→②)をさせていただきましたのでご了承ください。
※盤定格よりも定格電流が大きい主幹ブレーカへの変更はできません。
盤定格60A(75A)の機種は、主幹75Aへの変更が可能です。ただし圧着端子サイズが異なります。

ドアなしタイプも組替えにて承りますので詳細は1056頁をご参照ください。

関連商品 HCD-G2 ガス発電システム対応 20A

電気系統概要

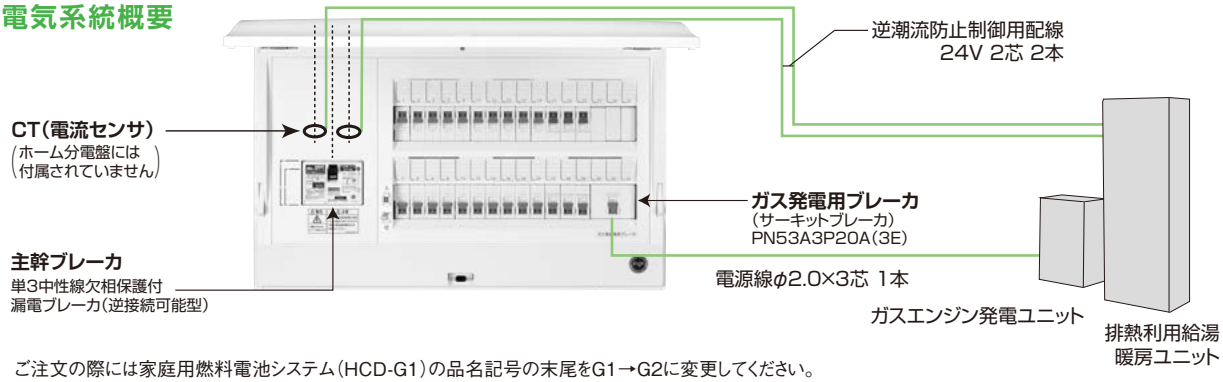

ご注文の際には家庭用燃料電池システム(HCD-G1)の品名記号の末尾をG1→G2に変更してください。
[例]HCD3E7-383G1 → HCD3E7-383G2
納期・価格はHCD-G1と同じとなります。

PN 分散型電源システム連系用 プチスリムサーキットブレーカ

(太陽光発電・燃料電池・ガス発電・蓄電システム用)

分岐部 3P サイズで 15A ～ 50A まで取り揃えています。



PN53A

フレーム(AF)		50	
形式番号		PN53A	
極数・素子数		3P 3E	
定格使用電圧V	AC	100/200(単3)	
定格電流A(基準周囲温度40℃)		15・20	30・40・50
定格遮断容量kA	AC 100/200V(単3用)	2.5	
過電流引外し方式		熱動ー電磁	
端子構造	電源側	プラグイン端子	
	負荷側	線押え端子M5	圧着端子用M5
最大接続可能電線㎟(適合圧着端子)		8 (R2-5~R8-5)	14 (R2-5~R14-5)
適合規格		JIS C8201-2-1 Ann2 JIS C8211 Ann2	

■機能追加ユニット・G1ユニット P.1034

既設ホーム分電盤に燃料電池用ブレーカを追加する場合は機能追加ユニット・G1ユニットをご利用ください。



FPCD-G1

ドア付 | プラスチック | 露出・半埋込 共用型 | ホワイト N9.5

HCD-W1　W発電システム対応（太陽光発電＋家庭用燃料電池）

家庭用燃料電池システム＋太陽光発電システム の組合わせに対応したホーム分電盤です。

電気系統概要

太陽光発電システムを組合わせた W発電対応

家庭用燃料電池システム ENE・FARM エネファーム に対応

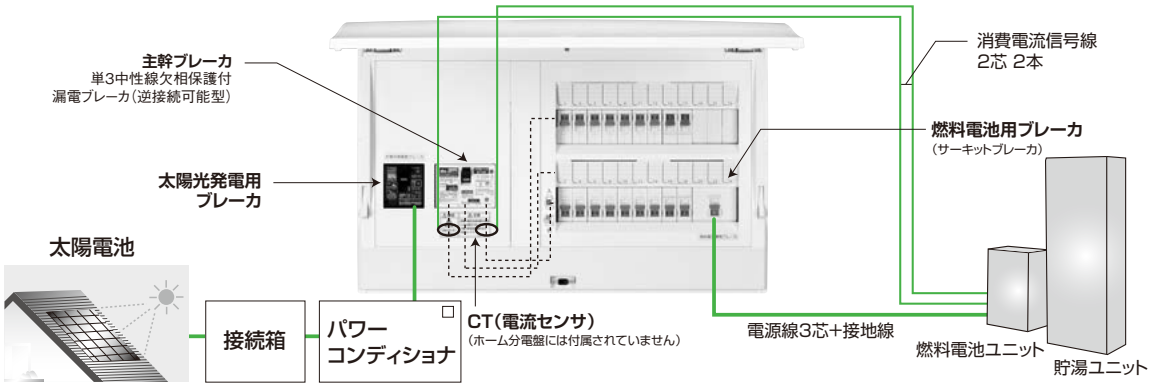

単相3線式　単3中性線欠相保護付漏電ブレーカ付

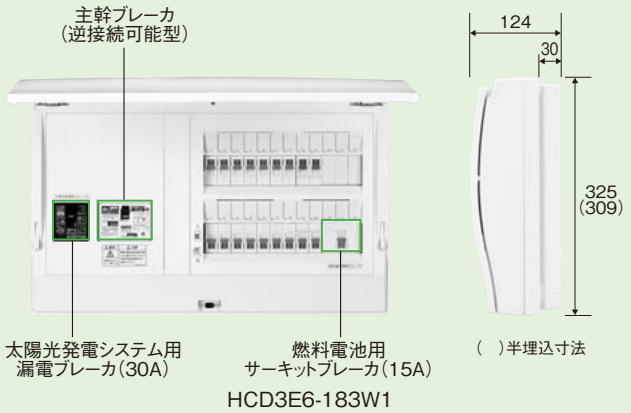

結線図（例）

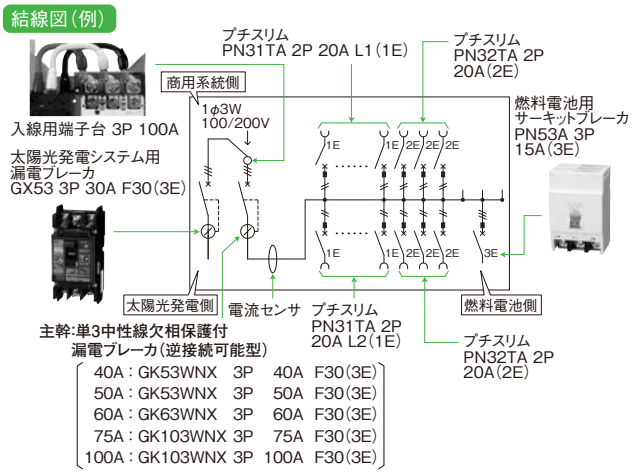

太陽光発電システム 30A　家庭用燃料電池 15A

分岐回路数＋予備スペース	主幹容量	分岐回路数 100V 2P1E 20A	100V 2P2E 20A	200V 2P2E 20A	200V 2P2E 30A	200V 2P2E 20A（ELB）	速結端子	盤定格※	納期区分	品名記号			標準価格 円	寸法 mm（半埋込寸法） ヨコ	質量 kg
10＋3	40A	8	2	0	0	0	10連	60A	②	HCD3E4-103W1			80,500	428（412）	5.1
	50A								②	HCD3E5-103W1			80,500		
	60A								②	HCD3E6-103W1			80,500		
14＋3	40A	10	4	0	0	0	10連	75A	②	HCD3E4-143W1			90,000	464（448）	5.6
	50A								②	HCD3E5-143W1			90,000		
	60A								②	HCD3E6-143W1			90,000		
	75A								②	HCD3E7-143W1			97,000		
18＋3	40A	14	4	0	0	0	10連	75A	②	HCD3E4-183W1			99,500	500（484）	6.0
	50A								②	HCD3E5-183W1			99,500		
	60A								②	HCD3E6-183W1			99,500		
	75A								②	HCD3E7-183W1			107,000		
22＋3	40A	16	6	0	0	0	10連	75A	②	HCD3E4-223W1			111,000	536（520）	6.6
	50A								②	HCD3E5-223W1			111,000		
	60A								②	HCD3E6-223W1			111,000		
	75A								②	HCD3E7-223W1			118,000		
	100A							100A	②	HCD3E10-223W1			126,000		6.8

■上記商品は、2024年11月より順次仕様変更（協約形ブレーカのモデルチェンジ）をさせていただきますのでご了承ください。
■上記商品は、2025年10月より納期区分の変更（①→②）をさせていただきましたのでご了承ください。
※盤定格よりも定格電流が大きい主幹ブレーカへの変更はできません。
■上記商品を使用する際は引込口装置などの設置が必要となる場合があります。引込口装置などの設置については各電力会社へご確認願います。

ドアなしタイプも組替えにて承りますので詳細は1056頁をご参照ください。
太陽光発電システム用ブレーカ40・50Aへの容量変更も承ります。詳細は、1054頁をご参照ください。

ドア付 プラスチック 露出・半埋込 共用型 ホワイト N9.5

HCD-W1 W発電システム対応（太陽光発電＋家庭用燃料電池）

太陽光発電システム 30A　家庭用燃料電池 15A　単相3線式　単3中性線欠相保護付漏電ブレーカ付

分岐回路数＋予備スペース	主幹容量	分岐回路数 100V 2P1E 20A	100V 2P2E 20A	200V 2P2E 20A	200V 2P2E 30A	200V 2P2E 20A (ELB)	速結アース端子	盤定格※	納期区分	品名記号			標準価格 円	寸法 mm (半埋込寸法) ヨコ	質量 kg
26＋3	40A	20	6	0	0	0	10連	75A	②	HCD3E4-263W1			122,000	572 (556)	7.1
	50A								②	HCD3E5-263W1			122,000		
	60A								②	HCD3E6-263W1			122,000		
	75A								②	HCD3E7-263W1			129,000		
	100A							100A	②	HCD3E10-263W1			136,000		7.2
30＋3	50A	24	6	0	0	0	10連	75A	②	HCD3E5-303W1			132,000	608 (592)	7.5
	60A								②	HCD3E6-303W1			132,000		
	75A								②	HCD3E7-303W1			140,000		
	100A							100A	②	HCD3E10-303W1			145,000		7.7
34＋3	50A	28	6	0	0	0	10連	75A	②	HCD3E5-343W1			143,000	644 (628)	8.0
	60A								②	HCD3E6-343W1			143,000		
	75A								②	HCD3E7-343W1			150,000		
	100A							100A	②	HCD3E10-343W1			156,000		8.2
38＋3	50A	30	8	0	0	0	10連	75A	②	HCD3E5-383W1			149,000	752 (736)	8.8
	60A								②	HCD3E6-383W1			149,000		
	75A								②	HCD3E7-383W1			157,000		
	100A							100A	②	HCD3E10-383W1			163,000		9.0

■上記商品は、2024年11月より順次仕様変更（協約形ブレーカのモデルチェンジ）をさせていただきますのでご了承ください。
■上記商品は、2025年10月より納期区分の変更（①→②）をさせていただきましたのでご了承ください。
※盤定格よりも定格電流が大きい主幹ブレーカへの変更はできません。
■上記商品を使用する際は引込口装置などの設置が必要となる場合があります。引込口装置などの設置については各電力会社へご確認願います。

ドアなしタイプも組替えにて承りますので詳細は1056頁をご参照ください。
太陽光発電システム用ブレーカ40・50Aへの容量変更も承ります。詳細は、1054頁をご参照ください。

関連商品　HCD-W2 W発電システム対応（太陽光発電 30A ＋ガス発電 20A ）

ガス発電・給湯暖冷房システム ＋ 太陽光発電システム の組合わせに対応したホーム分電盤です。

電気系統概要

太陽光発電システムを組合わせた W発電対応

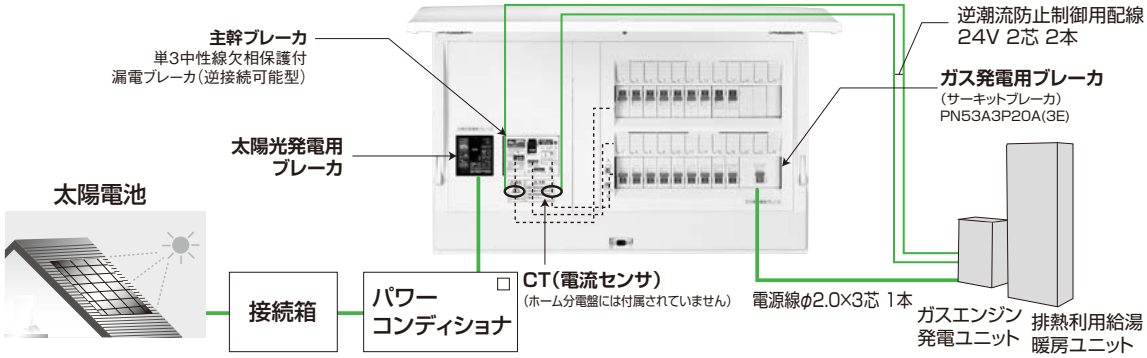

ご注文の際にはW発電システム対応（HCD-W1）の品名記号の末尾をW1→W2に変更してください。
［例］HCD3E7-383W1 → HCD3E7-383W2
納期・価格はHCD-W1と同じとなります。

PN 分散型電源システム連系用 プチスリムサーキットブレーカ（太陽光発電・燃料電池・ガス発電・蓄電システム用）

分岐部 3P サイズで 15A ～ 50A まで取り揃えています。



PN53A

フレーム（AF）		50
形式番号		PN53A
極数・素子数		3P 3E
定格使用電圧V	AC	100/200（単3）
定格電流A（基準周囲温度40℃）		15・20 / 30・40・50
定格遮断容量kA	AC 100/200V（単3用）	2.5
過電流引外し方式		熱動ー電磁
端子構造	電源側	プラグイン端子
	負荷側	締押え端子M5 / 圧着端子用M5
最大接続可能電線mm²（適合圧着端子）		8 (R2-5~R8-5) / 14 (R2-5~R14-5)
適合規格		JIS C8201-2-1 Ann2 / JIS C8211 Ann2

■機能追加ユニット・G1ユニット

P.1034

既設ホーム分電盤に燃料電池用ブレーカを追加する場合は機能追加ユニット・G1ユニットをご利用ください。



FPCD-G1

関連商品

既設ホーム分電盤に燃料電池・ガス発電用ブレーカを追加する場合は
機能追加ユニットをご利用ください。

FPCD-G1 機能追加ユニット・G1ユニット（燃料電池用ユニット）

P.1034



FPCD-G1
（ドア付）

FPCD-G2 機能追加ユニット・G2ユニット（ガス発電用ユニット）

P.1035



FPCD-G2
（ドア付）

〈施工例〉

●既設ホーム分電盤にリミッタが付いていない場合

〈引込開閉器なし〉
■別に引込装置がある場合

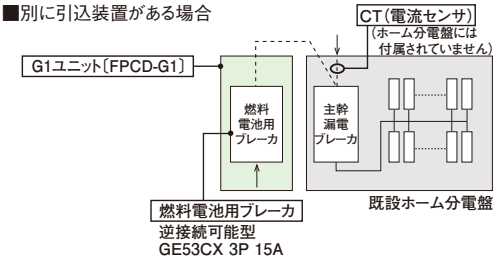

●既設ホーム分電盤にリミッタが付いている場合

〈引込開閉器なし〉
■別に引込装置がある場合

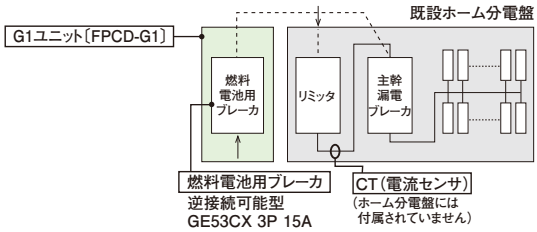

■引込開閉器付タイプも承りますので、別途お問合わせください。

関連商品

HP-R12 リニューアルプレート P.1064

ホーム分電盤のリニューアル時に露出する配線穴や取付痕を隠す場合はリニューアルプレートをご利用ください。

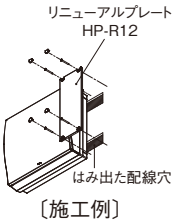

〔施工例〕

切替機能付ホーム分電盤

**万が一の停電にも、商用電源と非常用電源を切り替え、
停電時の電力供給をサポートします。**

■全負荷対応例

P.992

停電時は自立電源に切り替えることで**家屋全体へ**給電することが可能です。

構成例

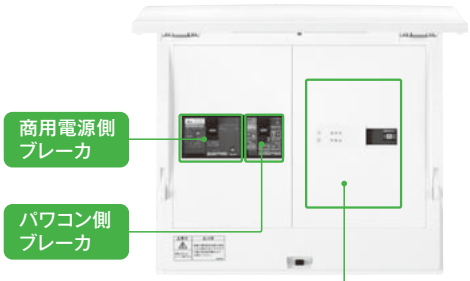

自動電源切替開閉器

商用電源と自立電源を切り替え、負荷に電気を供給します。



接続例

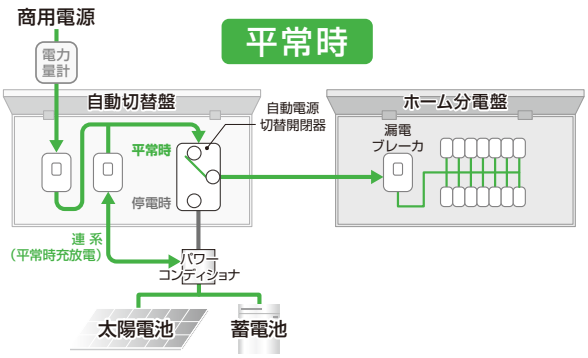

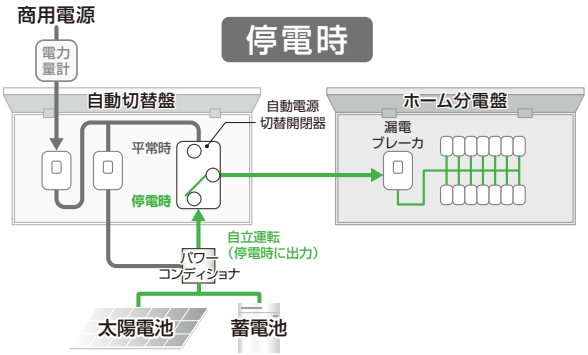

■重要負荷対応例

P.994

停電時は自立電源に切り替えることで**重要負荷へ**給電することが可能です。

構成例

電源切替開閉器

商用電源と自立電源を切り替え、重要負荷へ電気を供給します。



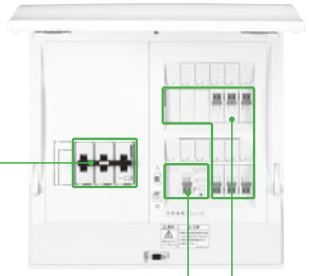

主幹ブレーカ

重要負荷分電盤の主幹漏電ブレーカです。
プチスリムタイプを採用することでコンパクトになっています。

重要負荷分岐ブレーカ

停電時に最低限必要な照明や長時間停止させたくない冷蔵庫など、重要負荷への電気を供給します。

接続例

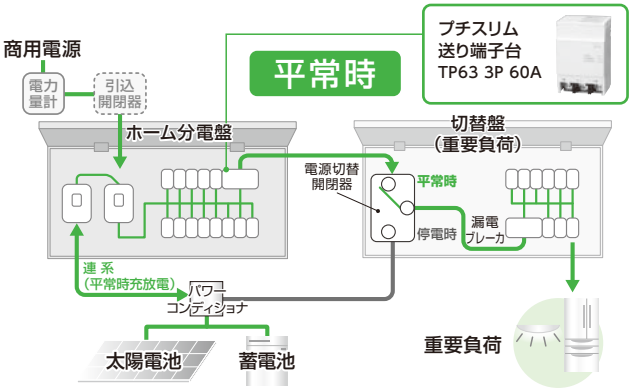

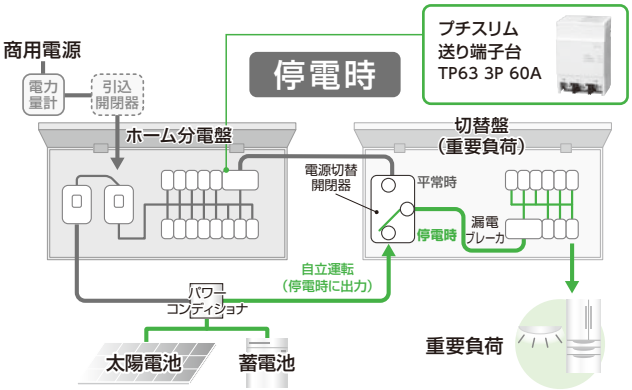

安全上のご確認事項

自立電源側のシステムに切り替えた場合の安全性（漏電保護など）は、電力会社ではなくお客様（施工業者様、システム業者様など）の責任となります。
非接地の自立電源（蓄電池）の場合、自立電源側に切り替わるとブレーカの漏電機能が動作しないため、安全性についてご検討の上ご使用ください。

自動切替盤

停電時に商用電源から非常用電源へ自動切り替え

- 正面に切替表示窓がついているため、一目で切替開閉器の接続状態が確認可能です。
- 入出線方向を統一しているため、孔開けが下側に統一できます。(一部機種のみ)



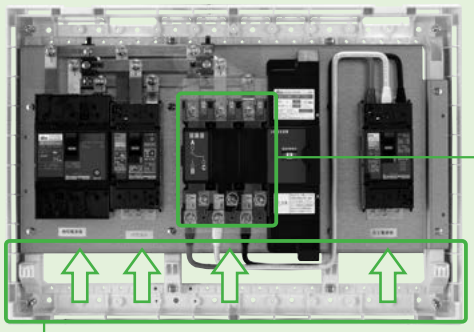

状態確認が容易



A：商用電源側　B：自立電源側

入出線方向の統一

分かりやすい接続先表示



A：商用電源側(赤)
C：負荷側(白)
B：自立電源側(黄)

■自動切替開閉器の動作フローについて

●商用電源停電時

停電により電源切替開閉器の商用電源側(A)の電圧がなくなり、かつ自立電源側(B)に電圧が印加されると、電源切替開閉器が動作し、自立電源側(B)に自動切り替えを行います。

●商用電源復電時

電源切替開閉器の商用電源側(A)に電圧が印加されると、自立電源側(B)の電圧印加状態によらず、電源切替開閉器が動作し、商用電源側(A)に自動切り替えを行います。

ご注意 常時切替(ピークシフトなど)の対応について

自動切替開閉器の電気的開閉器耐久回数を超えてしまう可能性が高くなるため、常時切替(ピークシフトなど)の対応はできません。

ご注意 蓄電池システムメーカーにて指定の電源切替盤がある場合は指定の商品をご使用ください。
指定以外の電源切替盤を使用した場合、正常に動作しない可能性があります。

HCD-DM 自動切替盤(全負荷)

ドア付　プラスチック　露出・半埋込 共用型　ホワイト N9.5

■ 単相3線式







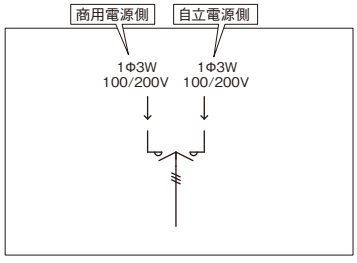

新

HCD3-DM6

( )半埋込寸法

自動電源切替開閉器	盤定格	品名記号	寸法 mm (半埋込寸法) ヨコ	質量 kg
60A	60A	**HCD3-DM6**	172 (156)	2.4
75A	75A	**HCD3-DM7**		2.4
100A	100A	**HCD3-DM10**		2.5

■価格・納期については別途お問合わせください。
■自動切替開閉器100Aはホーム分電盤組込専用品です。

HCD-DM 自動切替盤（全負荷）

ドア付 プラスチック 露出・半埋込 共用型 ホワイト N9.5

■ 単相3線式







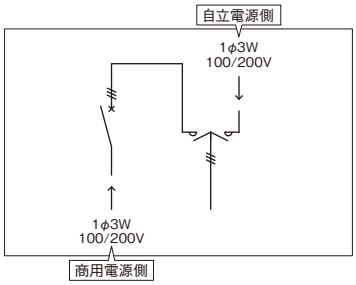

新

HCD3M7-DM

商用電源側ブレーカ（サーキットブレーカ）	自動電源切替開閉器	盤定格	品名記号	寸法 mm（半埋込寸法） ヨコ	質量 kg
60A	60A	60A	**HCD3M6-DM**	320 (304)	4.0
75A	75A	75A	**HCD3M7-DM**		4.0
100A	100A	100A	**HCD3M10-DM**		4.1

■上記商品は、2024年11月より順次仕様変更（協約形ブレーカのモデルチェンジ）をさせていただきますのでご了承ください。
■価格・納期については別途お問合わせください。
■自動切替開閉器100Aはホーム分電盤組込専用品です。





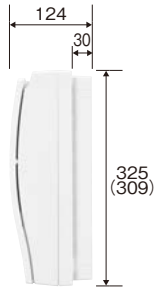

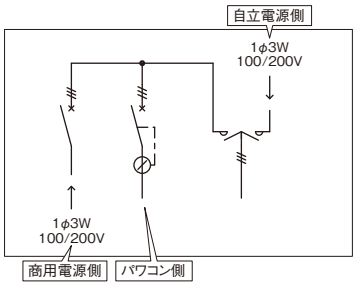

HCD3M7-L5DM

商用電源側ブレーカ（サーキットブレーカ）	パワコン側ブレーカ（漏電ブレーカ）	自動電源切替開閉器	盤定格	品名記号	寸法 mm（半埋込寸法） ヨコ	質量 kg
60A	40A	60A	60A	**HCD3M6-L4DM**	356 (340)	4.8
60A	50A	60A	60A	**HCD3M6-L5DM**		4.8
75A	40A	75A	75A	**HCD3M7-L4DM**		4.8
75A	50A	75A	75A	**HCD3M7-L5DM**		4.8

■盤定格100Aの機種につきましては別途お問い合わせください。
■上記商品は、2024年11月より順次仕様変更（協約形ブレーカのモデルチェンジ）をさせていただきますのでご了承ください。
■価格・納期については別途お問合わせください。
ご注意 自立電源が非接地の場合、自立電源側に切り替わるとブレーカの漏電機能は動作しません。安全性をご検討の上、ご使用ください。



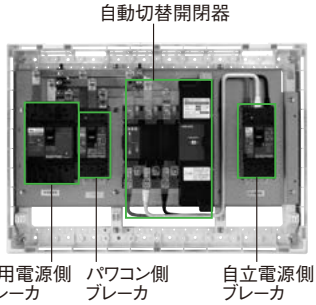



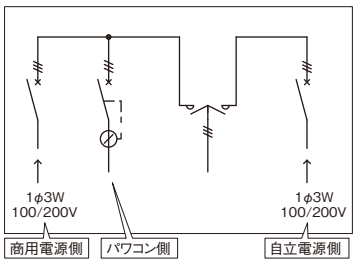

HCD3M7-L5M4DM

商用電源側ブレーカ（サーキットブレーカ）	パワコン側ブレーカ（漏電ブレーカ）	自立電源側ブレーカ（サーキットブレーカ）	自動電源切替開閉器	盤定格	品名記号	寸法 mm（半埋込寸法） ヨコ	質量 kg
60A	40A	30A	60A	60A	**HCD3M6-L4M3DM**	464 (448)	5.8
75A	40A	30A	75A	75A	**HCD3M7-L4M3DM**		5.8
75A	50A	40A	75A	75A	**HCD3M7-L5M4DM**		5.8

■盤定格100Aの機種につきましては別途お問い合わせください。
■上記商品は、2024年11月より順次仕様変更（協約形ブレーカのモデルチェンジ）をさせていただきますのでご了承ください。
■価格・納期については別途お問合わせください。
ご注意 自立電源が非接地の場合、自立電源側に切り替わるとブレーカの漏電機能は動作しません。安全性をご検討の上、ご使用ください。

HCD-DM 自動切替盤（重要負荷）

ドア付 プラスチック 露出・半埋込 共用型 ホワイト N9.5

■ 単相2線式





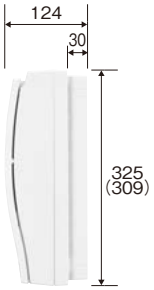

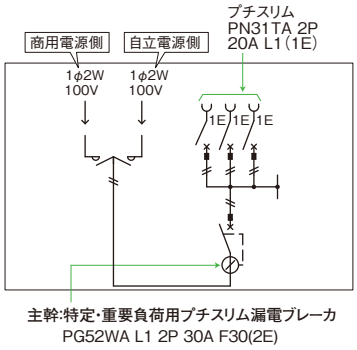

HCD2L53-32DM

分岐回路数＋予備スペース	主幹容量	分岐回路数 100V 2P1E 20A	分岐回路数 100V 2P2E 20A	自動電源切替開閉器	速結アース端子	盤定格	品名記号	寸法 mm（半埋込寸法） ヨコ	質量 kg
3＋2	30A	3	0	30A	5連	30A	**HCD2L53-32DM**	320 (304)	3.9

■価格・納期については別途お問合わせください。

ご注意 自立電源が非接地の場合、自立電源側に切り替わるとブレーカの漏電機能は動作しません。安全性をご検討の上、ご使用ください。

■ 単相3線式



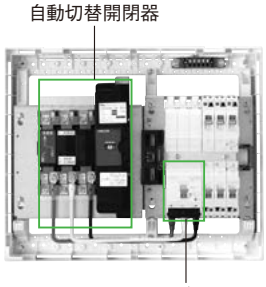

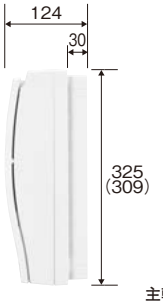

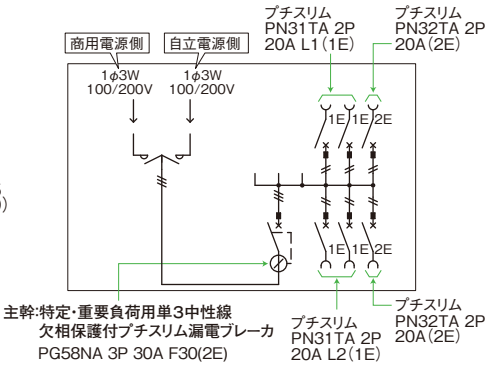

HCD3E53-63DM

分岐回路数＋予備スペース	主幹容量	分岐回路数 100V 2P1E 20A	分岐回路数 100V 2P2E 20A	自動電源切替開閉器	速結アース端子	盤定格	品名記号	寸法 mm（半埋込寸法） ヨコ	質量 kg
6＋3	30A	4	2	30A	5連	30A	**HCD3E53-63DM**	392 (376)	4.6

■価格・納期については別途お問合わせください。

ご注意 自立電源が非接地の場合、自立電源側に切り替わるとブレーカの漏電機能は動作しません。安全性をご検討の上、ご使用ください。

HCD-DM 自動切替盤（感震ブレーカー対応）

ドア付 プラスチック 露出・半埋込 共用型 ホワイト N9.5

■ 単相3線式

既設ホーム分電盤と組合わせることで、商用電源と自立電源の
自動切替と地震対策が可能です。



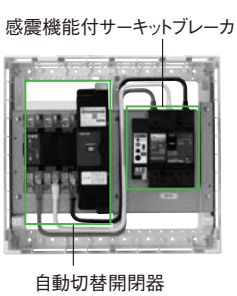



＋



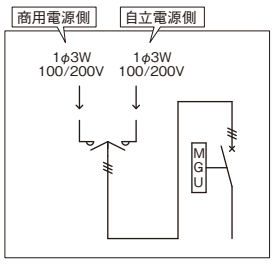

HCD3M6-DM-MG
自動切替盤（感震ブレーカー対応）

既設ホーム分電盤

感震機能付サーキットブレーカ	自動電源切替開閉器	品名記号	寸法 mm（半埋込寸法） ヨコ	質量 kg
60A	60A	**HCD3M6-DM-MG**	356 (340)	4.4

■上記商品は、2024年11月より順次仕様変更（協約形ブレーカのモデルチェンジ）をさせていただきますのでご了承ください。

■価格・納期については別途お問合わせください。

手動切替盤

停電時に商用電源から非常用電源へ手動切り替え

HCD2DS3タイプ

手動切替開閉器の自立電源側に漏電ブレーカを配置した手動切替盤

＜特長＞
・業界最小クラスの手動切替盤です。
・停電時に最大4回路まで重要負荷電源回路への給電が可能です。

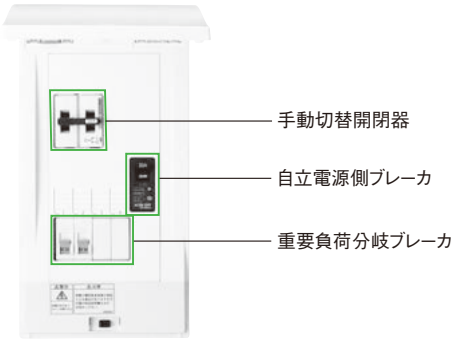

＜接続例＞

【HCD2DS3 タイプ】

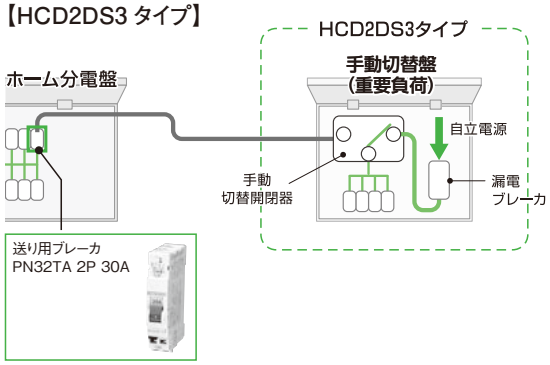

HCD-DSタイプ

手動切替開閉器の二次側に主幹ブレーカを配置した手動切替盤

＜特長＞
・商用側・自立電源側両方の配線保護が可能です。
・最大9回路まで重要負荷電源回路への給電が可能です。

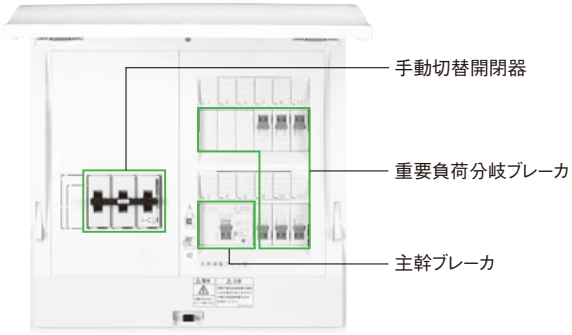

＜接続例＞

【HCD-DS タイプ】

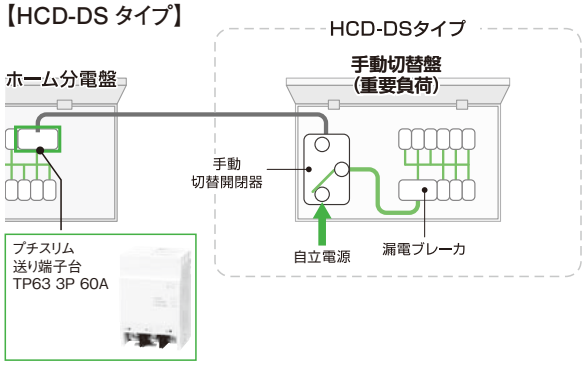

ご注意 蓄電池システムメーカーにて指定の電源切替盤がある場合は指定の商品をご使用ください。
指定以外の電源切替盤を使用した場合、正常に動作しない可能性があります。

切替機能付ホーム分電盤　専用主幹ブレーカ

PG-TA-R

特定･重要負荷用
プチスリム
漏電ブレーカ



PG31TA-R

極数・素子数		2P1E
定格使用電圧 V		AC 100
定格電流 A		20
高速形	定格感度電流 mA	30
	動作時間 sec 以内	0.1以内
定格遮断容量 kA	AC 100V	2.5

PG-WA L1

特定･重要負荷用
プチスリム
漏電ブレーカ



PG52WA L1

極数・素子数		2P2E
定格使用電圧 V		AC 100
定格電流 A		20･30
高速形	定格感度電流 mA	30
	動作時間 sec 以内	0.1以内
定格遮断容量 kA	AC 100V	2.5

PG-NA

特定･重要負荷用
単3中性線
欠相保護付プチスリム
漏電ブレーカ



PG58NA

極数・素子数		3P2E
定格使用電圧 V		AC 100/200(単3)
定格電流 A		30
高速形	定格感度電流 mA	30
	動作時間 sec 以内	0.1以内
定格遮断容量 kA	AC 100V/200V	2.5

HCD-DS 手動切替盤(重要負荷)

ドア付 | プラスチック | 露出・半埋込 共用型 | ホワイト N9.5

■ 単相2線式







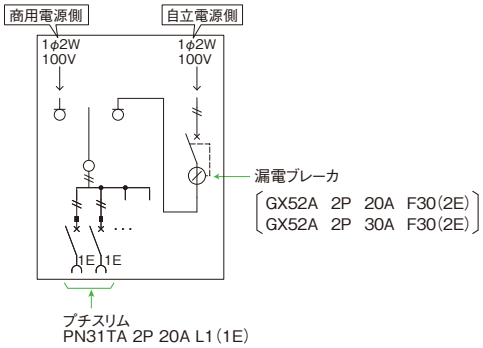

HCD2DS3-22B2

分岐回路数＋予備スペース	手動切替開閉器	漏電ブレーカ	分岐回路数 100V 2P1E 20A	分岐回路数 100V 2P2E 20A	速結アース端子	盤定格	納期区分	品名記号			標準価格 円	寸法 mm (半埋込寸法) ヨコ	質量 kg
2＋2	30A	20A	2	0	5連	30A	◎	HCD2DS3-22B2			37,500	172 (156)	1.9
3＋1		30A	3	0				HCD2DS3-31B3			38,500		2.0

ご注意 自立電源が非接地の場合、自立電源側に切り替わるとブレーカの漏電機能は動作しません。
安全性をご検討の上、ご使用ください。

■上記商品は、2025年7月より仕様変更(スリムブレーカのハンドル形状)をさせていただきましたのでご了承ください。







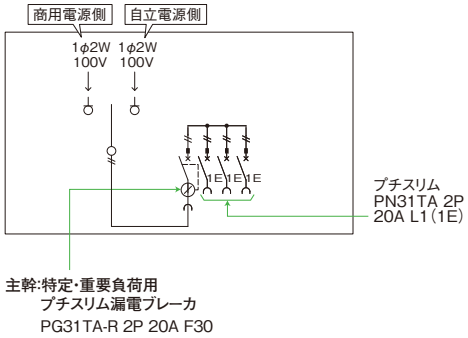

HCD2L2-30DS

分岐回路数＋予備スペース	主幹容量	分岐回路数 100V 2P1E 20A	分岐回路数 100V 2P2E 20A	手動切替開閉器	速結アース端子	盤定格	納期区分	品名記号			標準価格 円	寸法 mm (半埋込寸法) ヨコ	質量 kg
3＋0	20A	3	0	30A	5連	20A	②	HCD2L2-30DS			40,500	280 (264)	2.6

ご注意 自立電源が非接地の場合、自立電源側に切り替わるとブレーカの漏電機能は動作しません。
安全性をご検討の上、ご使用ください。

■上記商品は、2025年10月より納期区分の変更(①→②)をさせていただきましたのでご了承ください。



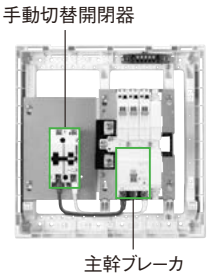



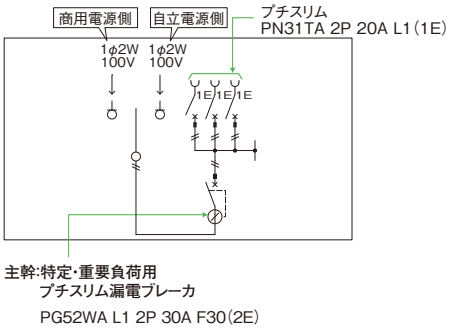

HCD2L53-32DS

分岐回路数＋予備スペース	主幹容量	分岐回路数 100V 2P1E 20A	分岐回路数 100V 2P2E 20A	手動切替開閉器	速結アース端子	盤定格	納期区分	品名記号			標準価格 円	寸法 mm (半埋込寸法) ヨコ	質量 kg
3＋2	30A	3	0	30A	5連	30A	②	HCD2L53-32DS			41,500	320 (304)	3.0

ご注意 自立電源が非接地の場合、自立電源側に切り替わるとブレーカの漏電機能は動作しません。
安全性をご検討の上、ご使用ください。

■上記商品は、2025年10月より納期区分の変更(①→②)をさせていただきましたのでご了承ください。

HCD-DS 手動切替盤(重要負荷)

ドア付 / プラスチック / 露出・半埋込 共用型 / ホワイト N9.5

■ 単相3線式



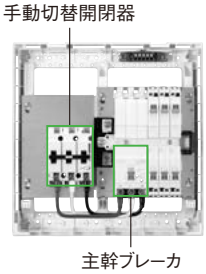



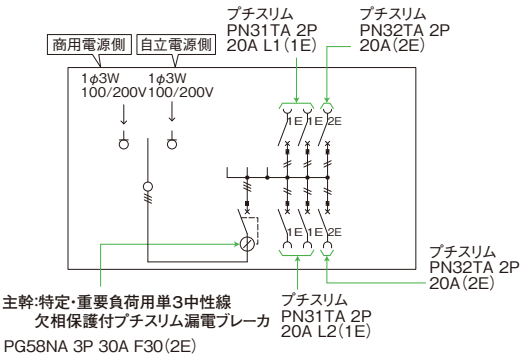

HCD3E53-63DS

分岐回路数＋予備スペース	主幹容量	分岐回路数 100V 2P1E 20A	分岐回路数 100V 2P2E 20A	手動切替開閉器	速結アース端子	盤定格	納期区分	品名記号			標準価格 円	寸法 mm (半埋込寸法) ヨコ	質量 kg
6＋3	30A	4	2	30A	5連	30A	②	**HCD3E53-63DS**			50,000	320 (304)	3.4

ご注意 自立電源が非接地の場合、自立電源側に切り替わるとブレーカの漏電機能は動作しません。
安全性をご検討の上、ご使用ください。

■上記商品は、2025年10月より納期区分の変更(①→②)をさせていただきましたのでご了承ください。

HCD-DS 手動切替盤

ドア付 / プラスチック / 露出・半埋込 共用型 / ホワイト N9.5

■ 単相3線式







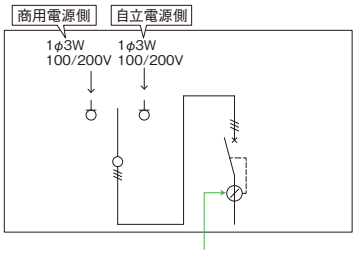

HCD3L53-DS

漏電ブレーカ	手動切替開閉器	速結アース端子	盤定格	納期区分	品名記号			標準価格 円	寸法 mm (半埋込寸法) ヨコ	質量 kg
30A	30A	—	30A	②	**HCD3L53-DS**			38,000	280 (264)	2.6

ご注意 自立電源が非接地の場合、自立電源側に切り替わるとブレーカの漏電機能は動作しません。
安全性をご検討の上、ご使用ください。

■上記商品は、2024年11月より順次仕様変更(協約形ブレーカのモデルチェンジ)をさせていただきますのでご了承ください。

■上記商品は、2025年10月より納期区分の変更(①→②)をさせていただきましたのでご了承ください。

個別対応品 切替開閉器(手動)の単独取り付けについて

● 停電時に、商用電源と自立電源（蓄電池や発電機など）を手動で切り替えができます。



切替開閉器(DS32)
製作例



切替開閉器(DS63)
製作例

搭載可能機種

品名記号		極数	定格電流
手動切替開閉器	DS32	2P	30A
	DS33	3P	
	DS62	2P	60A
	DS63	3P	



DS32



DS63

■価格・納期につきましては、別途お問合わせください。

ポータブル電源用手動切替盤

ポータブル電源をつないで照明やコンセントが使用可能

- 蓄電池などの非常用電源設備が普及しにくいマンションやアパートにも施工が可能です。
- ライフスタイルに合わせてバッテリー容量など使用するポータブル電源を自由に選択が可能です。
- 定置用蓄電池で行う蓄電池・パワコンの取付作業や屋外から屋内への配線作業などの電気工事が不要です。

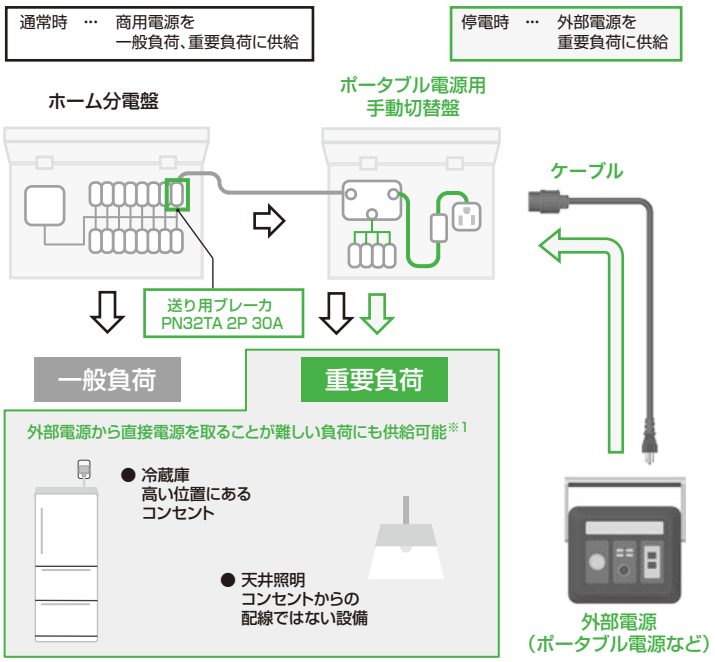

※1. 外部電源によっては冷蔵庫など大型の家電が使えない場合があります。

HCD-PT ポータブル電源用手動切替盤

ドア付 / プラスチック / 露出・半埋込 共用型 / ホワイト N9.5

■単相2線式

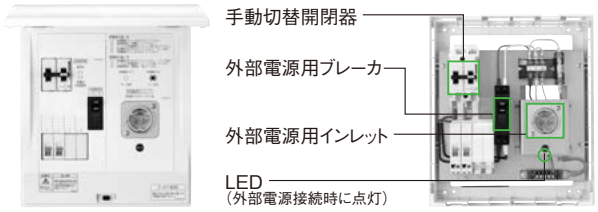

HCD2DS3-22BM1PT



（ ）半埋込寸法

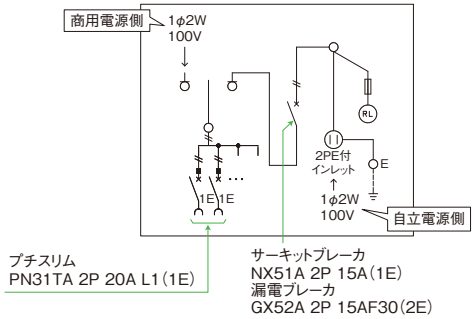

相線式	定格電圧	外部電源用インレット		
		定格電流	定格容量	極配置
単相2線式	100V	15A	1500W	・NEMA 5-15 ・JISC8303　配線用差込接続器

新発売

分岐回路数＋予備スペース	手動切替開閉器	外部電源用ブレーカ		分岐回路数 100V 2P1E 20A	分岐回路数 100V 2P2E 20A	速結 アース端子	盤定格	納期区分	品名記号			標準価格 円	寸法 mm（半埋込寸法） ヨコ	質量 kg
2＋2	30A	サーキットブレーカ	15A	2	0	5連	30A ※2	◎	HCD2DS3-22BM1PT			49,500	280 (264)	2.7
		漏電ブレーカ						②	HCD2DS3-22BE1PT			56,500		

■上記商品は、2025年7月より仕様変更（スリムブレーカのハンドル形状）をさせていただきましたのでご了承ください。

■上記商品は、2025年10月より納期区分の変更（①→②）をさせていただきましたのでご了承ください。

※2. 外部電源接続時の定格電流は15Aになります。

ご注意
- 本製品は非常時に外部電源から給電を行う商品です。平常時は外部電源用インレットからケーブルを外してください。
- 外部電源によっては家電が正常に動作しない場合があります。家電の使用可否については外部電源メーカーにご確認ください。
- 乾燥した場所以外（屋外、水気のある場所、コンクリートの上など）に設置されている外部電源を使用する場合は、ケーブル断線などに注意し、安全性を確認した上でご使用ください。
- 非常用予備電源として外部電源に発電機を使用する場合は以下の内容にご注意ください。
  - ・接地端子がある発電機については関連法規に従い必要に応じて接地を行ってください。
  - ・負荷に至るまでの電路上、もしくは発電機自体に電圧計および電流計が必要です。内線規程に従いご使用をお願いします。（内線規程 JEAC 8001-2022 3599-1〔低圧発電機〕開閉器、過電流遮断器、電圧計及び電流計 参照）
  - ・屋内の使用が禁止されているなどの制限があります。使用方法および使用環境については発電機の取扱説明書をご確認ください。
- 非常用予備電源として外部電源に自動車（アクセサリーコンセントなど）を使用する場合は、重要負荷を乾燥した場所のみに制限することで使用可能です。内線規程に従いご使用をお願いします。

HP-PT ケーブル（オプション）

新発売



納期区分	品名記号	定格電圧	定格電流			標準価格 円	長さ mm	質量 kg
◎	HP-PT15A3	125V	15A			11,500	3,000	0.6

ご注意 ケーブルはポータブル電源用手動切替盤には付属されていません。別途注文していただく必要があります。また切替盤と同梱はできません。

オール電化対応

外　観	品名記号	品　名	掲載頁
	HCD-C	IH 対応	1000
	HCD-E2	エコキュート＋ IH 対応 エコキュート 20A	1001
	HCD-E3	エコキュート・電気温水器＋ IH 対応 エコキュート・電気温水器 30A	1002
	HCD-TB2	エコキュート（一次側）＋ IH 対応 エコキュート 20A	1003

電気温水器用ブレーカの選定（内線規程 JEAC8001-2022 3545 節 3545-1 表より抜粋）

深夜電力機器が単相200Vの場合

配線用遮断器の定格電流（A）	深夜電力機器の容量（kW）	分岐回路の最小太さ	
		VV ケーブル配線	CV ケーブル配線
15・20	2.2 以下	1.6mm（20m）	2mm²（20m）
20	2.2 超過～ 3.0 以下	1.6mm（15m）	2mm²（14m）
30	3.0 超過～ 4.5 以下	2.6mm（26m）	2mm²（9m）
40	4.5 超過～ 6.0 以下	3.2mm（30m）	3.5mm²（13m）
50	6.0 超過～ 7.5 以下	14mm²（41m）	5.5mm²（16m）
60	7.5 超過～ 9.0 以下	14mm²（34m）	8mm²（19m）

〔備考〕（　）内の数値は、電圧降下2%のときの電線こう長

■エコキュートのブレーカ選定は、エコキュートの仕様書をご確認ください。

HCD-C IH対応

ドア付 | プラスチック | 露出・半埋込 共用型 | ホワイト N9.5

単相3線式　単3中性線欠相保護付漏電ブレーカ付

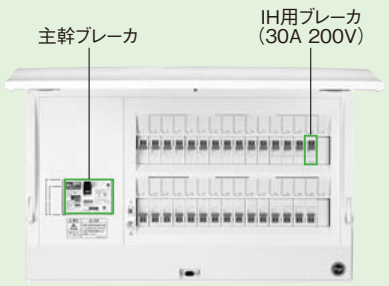

HCD3E6-302C



(　)半埋込寸法

結線図(例)

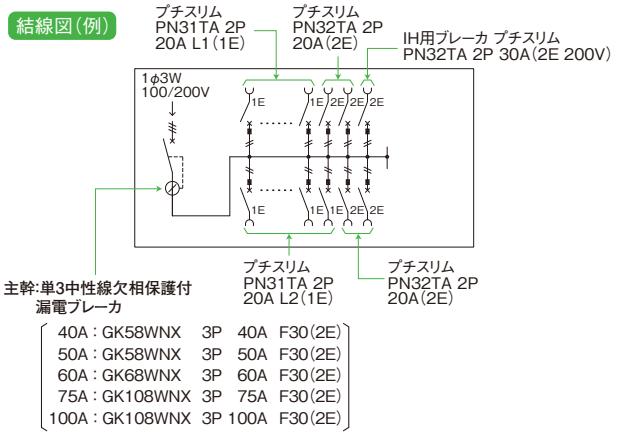

40A：GK58WNX　3P　40A　F30(2E)
50A：GK58WNX　3P　50A　F30(2E)
60A：GK68WNX　3P　60A　F30(2E)
75A：GK108WNX　3P　75A　F30(2E)
100A：GK108WNX　3P　100A　F30(2E)

分岐回路数＋予備スペース	主幹容量	分岐回路数 100V 2P1E 20A	100V 2P2E 20A	200V 2P2E 20A	200V 2P2E 30A	200V 2P2E 20A (ELB)	速結アース端子	盤定格※	納期区分	品名記号			標準価格 円	寸法 mm (半埋込寸法) ヨ	コ	質量 kg
6＋6	40A	3	2	0	1	0	5連	60A	◎	HCD3E4-66C			34,500	320	(304)	3.5
	50A								◎	HCD3E5-66C			34,500			
	60A								◎	HCD3E6-66C			34,500			
10＋2	40A	7	2	0	1	0	5連	60A	◎	HCD3E4-102C			38,500	320	(304)	3.7
	50A								◎	HCD3E5-102C			38,500			
	60A								◎	HCD3E6-102C			38,500			
14＋2	40A	9	4	0	1	0	10連	60A	◎	HCD3E4-142C			46,000	356	(340)	4.2
	50A								◎	HCD3E5-142C			46,000			
	60A								◎	HCD3E6-142C			46,000			
18＋2	40A	13	4	0	1	0	10連	60A (75A)	◎	HCD3E4-182C			52,500	392	(376)	4.7
	50A								◎	HCD3E5-182C			52,500			
	60A								◎	HCD3E6-182C			52,500			
	75A							75A	②	HCD3E7-182C			59,500			
22＋2	40A	15	6	0	1	0	10連	60A (75A)	②	HCD3E4-222C			59,500	428	(412)	5.1
	50A								②	HCD3E5-222C			59,500			
	60A								②	HCD3E6-222C			59,500			
	75A							75A	②	HCD3E7-222C			67,000			
26＋2	40A	19	6	0	1	0	10連	60A (75A)	②	HCD3E4-262C			70,000	464	(448)	5.6
	50A								②	HCD3E5-262C			70,000			
	60A								②	HCD3E6-262C			70,000			
	75A							75A	②	HCD3E7-262C			77,500			
	100A							100A	②	HCD3E10-262C			93,500	500	(484)	5.9
30＋2	50A	23	6	0	1	0	10連	60A (75A)	②	HCD3E5-302C			81,500	500	(484)	6.0
	60A								②	HCD3E6-302C			81,500			
	75A							75A	②	HCD3E7-302C			88,500			
	100A							100A	②	HCD3E10-302C			105,000	536	(520)	6.5
34＋2	50A	27	6	0	1	0	10連	60A (75A)	②	HCD3E5-342C			91,000	536	(520)	6.6
	60A								②	HCD3E6-342C			91,000			
	75A							75A	②	HCD3E7-342C			98,000			
	100A							100A	②	HCD3E10-342C			116,000	572	(556)	6.9
38＋2	50A	29	8	0	1	0	10連	60A (75A)	②	HCD3E5-382C			102,000	572	(556)	7.1
	60A								②	HCD3E6-382C			102,000			
	75A							75A	②	HCD3E7-382C			109,000			
	100A							100A	②	HCD3E10-382C			127,000	608	(592)	7.4

■上記商品は、2024年11月より順次仕様変更(協約形ブレーカのモデルチェンジ)をさせていただきますのでご了承ください。
■上記一部商品は、2025年10月より納期区分の変更(①→②)をさせていただきましたのでご了承ください。
※ 盤定格よりも定格電流が大きい主幹ブレーカへの変更はできません。
盤定格60A(75A)の機種は、主幹75Aへの変更が可能です。
ただし圧着端子サイズが異なります。

ドアなしタイプも組替えにて承りますので詳細は1056頁をご参照ください。

HCD-E2 エコキュート+IH対応

ドア付 / プラスチック / 露出・半埋込共用型 / ホワイト N9.5

単相3線式　単3中性線欠相保護付漏電ブレーカ付

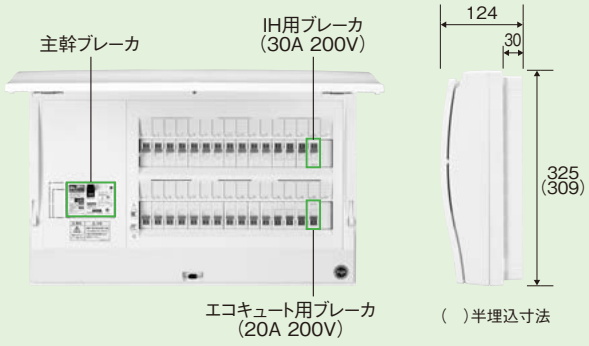

HCD3E6-302E2

結線図(例)

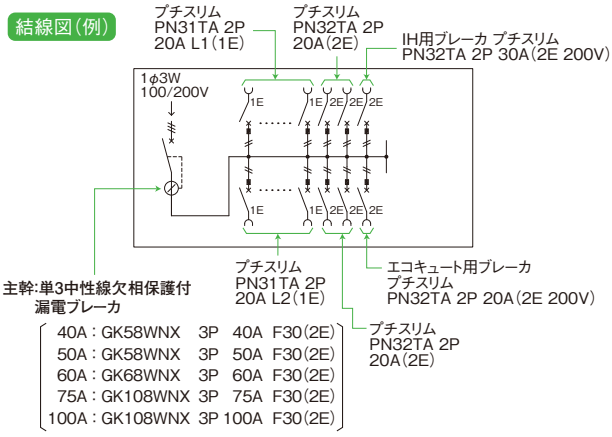

40A：GK58WNX 3P 40A F30(2E)
50A：GK58WNX 3P 50A F30(2E)
60A：GK68WNX 3P 60A F30(2E)
75A：GK108WNX 3P 75A F30(2E)
100A：GK108WNX 3P 100A F30(2E)

エコキュート 20A

分岐回路数＋予備スペース	主幹容量	分岐回路数 100V 2P1E 20A	100V 2P2E 20A	200V 2P2E 20A	200V 2P2E 30A	2P2E 20A(ELB)	速結アース端子	盤定格※	納期区分	品名記号			標準価格 円	寸法 mm(半埋込寸法) ヨ	コ	質量 kg
6＋6	40A	2	2	1	1	0	5連	60A	②	HCD3E4-66E2			35,500	320	(304)	3.5
	50A								②	HCD3E5-66E2			35,500			
	60A								②	HCD3E6-66E2			35,500			
10＋2	40A	6	2	1	1	0	5連	60A	②	HCD3E4-102E2			39,500	320	(304)	3.7
	50A								②	HCD3E5-102E2			39,500			
	60A								②	HCD3E6-102E2			39,500			
14＋2	40A	8	4	1	1	0	10連	60A	②	HCD3E4-142E2			47,000	356	(340)	4.2
	50A								②	HCD3E5-142E2			47,000			
	60A								②	HCD3E6-142E2			47,000			
18＋2	40A	12	4	1	1	0	10連	60A(75A)	②	HCD3E4-182E2			53,500	392	(376)	4.7
	50A								②	HCD3E5-182E2			53,500			
	60A								②	HCD3E6-182E2			53,500			
	75A							75A	②	HCD3E7-182E2			60,500			
22＋2	40A	14	6	1	1	0	10連	60A(75A)	②	HCD3E4-222E2			60,500	428	(412)	5.1
	50A								②	HCD3E5-222E2			60,500			
	60A								②	HCD3E6-222E2			60,500			
	75A							75A	②	HCD3E7-222E2			68,000			
26＋2	40A	18	6	1	1	0	10連	60A(75A)	②	HCD3E4-262E2			71,500	464	(448)	5.6
	50A								②	HCD3E5-262E2			71,500			
	60A								②	HCD3E6-262E2			71,500			
	75A							75A	②	HCD3E7-262E2			78,500			
	100A							100A	②	HCD3E10-262E2			95,000	500	(484)	5.9
30＋2	50A	22	6	1	1	0	10連	60A(75A)	②	HCD3E5-302E2			82,500	500	(484)	6.1
	60A								②	HCD3E6-302E2			82,500			
	75A							75A	②	HCD3E7-302E2			89,500			
	100A							100A	②	HCD3E10-302E2			106,000	536	(520)	6.5
34＋2	50A	26	6	1	1	0	10連	60A(75A)	②	HCD3E5-342E2			92,000	536	(520)	6.6
	60A								②	HCD3E6-342E2			92,000			
	75A							75A	②	HCD3E7-342E2			99,500			
	100A							100A	②	HCD3E10-342E2			117,000	572	(556)	6.9
38＋2	50A	28	8	1	1	0	10連	60A(75A)	②	HCD3E5-382E2			103,000	572	(556)	7.1
	60A								②	HCD3E6-382E2			103,000			
	75A							75A	②	HCD3E7-382E2			111,000			
	100A							100A	②	HCD3E10-382E2			128,000	608	(592)	7.4

■上記商品は、2024年11月より順次仕様変更(協約形ブレーカのモデルチェンジ)をさせていただきますのでご了承ください。
■上記商品は、2025年10月より納期区分の変更(①→②)をさせていただきましたのでご了承ください。
※ 盤定格よりも定格電流が大きい主幹ブレーカへの変更はできません。
盤定格60A(75A)の機種は、主幹75Aへの変更が可能です。
ただし圧着端子サイズが異なります。

ドアなしタイプも組替えにて承りますので詳細は1056頁をご参照ください。

HCD-E3 エコキュート・電気温水器＋IH対応

ドア付 | プラスチック | 露出・半埋込 共用型 | ホワイト N9.5

単相3線式　単3中性線欠相保護付漏電ブレーカ付

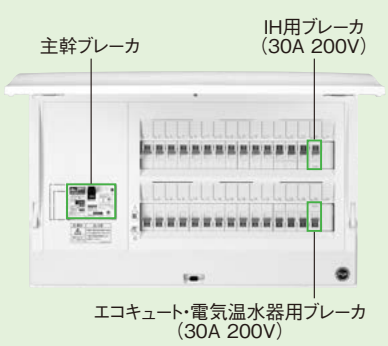

HCD3E6-302E3



(　)半埋込寸法

結線図(例)

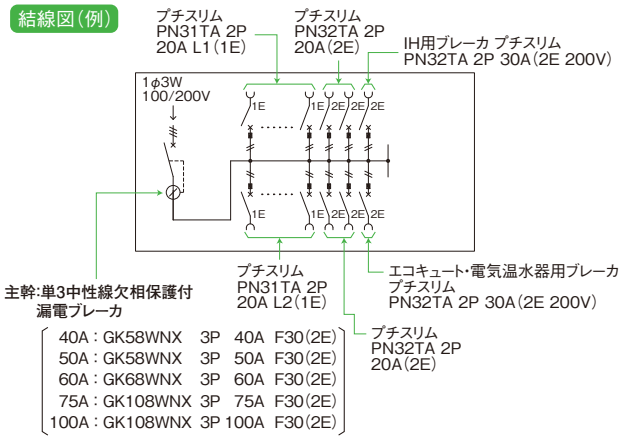

40A：GK58WNX　3P　40A　F30(2E)
50A：GK58WNX　3P　50A　F30(2E)
60A：GK68WNX　3P　60A　F30(2E)
75A：GK108WNX　3P　75A　F30(2E)
100A：GK108WNX　3P　100A　F30(2E)

エコキュート・電気温水器　30A

分岐回路数＋予備スペース	主幹容量	分岐回路数 100V 2P1E 20A	100V 2P2E 20A	200V 2P2E 20A	200V 2P2E 30A	200V 2P2E 20A (ELB)	速結アース端子	盤定格※	納期区分	品名記号			標準価格 円	寸法 mm (半埋込寸法) ヨコ	質量 kg
6＋6	40A	2	2	0	2	0	5連	60A	②	HCD3E4-66E3			36,500	320 (304)	3.5
	50A								②	HCD3E5-66E3			36,500		
	60A								②	HCD3E6-66E3			36,500		
10＋2	40A	6	2	0	2	0	5連	60A	②	HCD3E4-102E3			40,500	320 (304)	3.7
	50A								②	HCD3E5-102E3			40,500		
	60A								②	HCD3E6-102E3			40,500		
14＋2	40A	8	4	0	2	0	10連	60A	②	HCD3E4-142E3			48,000	356 (340)	4.2
	50A								②	HCD3E5-142E3			48,000		
	60A								②	HCD3E6-142E3			48,000		
18＋2	40A	12	4	0	2	0	10連	60A (75A)	②	HCD3E4-182E3			54,000	392 (376)	4.7
	50A								②	HCD3E5-182E3			54,000		
	60A								②	HCD3E6-182E3			54,000		
	75A							75A	②	HCD3E7-182E3			61,500		
22＋2	40A	14	6	0	2	0	10連	60A (75A)	②	HCD3E4-222E3			61,500	428 (412)	5.1
	50A								②	HCD3E5-222E3			61,500		
	60A								②	HCD3E6-222E3			61,500		
	75A							75A	②	HCD3E7-222E3			69,000		
26＋2	40A	18	6	0	2	0	10連	60A (75A)	②	HCD3E4-262E3			72,000	464 (448)	5.6
	50A								②	HCD3E5-262E3			72,000		
	60A								②	HCD3E6-262E3			72,000		
	75A							75A	②	HCD3E7-262E3			79,000		
	100A							100A	②	HCD3E10-262E3			95,500	500 (484)	5.9
30＋2	50A	22	6	0	2	0	10連	60A (75A)	②	HCD3E5-302E3			83,500	500 (484)	6.1
	60A								②	HCD3E6-302E3			83,500		
	75A							75A	②	HCD3E7-302E3			91,000		
	100A							100A	②	HCD3E10-302E3			107,000	536 (520)	6.5
34＋2	50A	26	6	0	2	0	10連	60A (75A)	②	HCD3E5-342E3			93,000	536 (520)	6.6
	60A								②	HCD3E6-342E3			93,000		
	75A							75A	②	HCD3E7-342E3			100,000		
	100A							100A	②	HCD3E10-342E3			118,000	572 (556)	6.9
38＋2	50A	28	8	0	2	0	10連	60A (75A)	②	HCD3E5-382E3			104,000	572 (556)	7.1
	60A								②	HCD3E6-382E3			104,000		
	75A							75A	②	HCD3E7-382E3			111,000		
	100A							100A	②	HCD3E10-382E3			129,000	608 (592)	7.4

■上記商品は、2024年11月より順次仕様変更(協約形ブレーカのモデルチェンジ)をさせていただきますのでご了承ください。
■上記商品は、2025年10月より納期区分の変更(①→②)をさせていただきましたのでご了承ください。
※ 盤定格よりも定格電流が大きい主幹ブレーカへの変更はできません。
盤定格60A(75A)の機種は、主幹75Aへの変更が可能です。
ただし圧着端子サイズが異なります。

ドアなしタイプも組替えにて承りますので詳細は1056頁をご参照ください。

HCD-TB2 エコキュート(一次側)+IH対応

ドア付 / プラスチック / 露出・半埋込共用型 / ホワイト N9.5

単相3線式　単3中性線欠相保護付漏電ブレーカ付

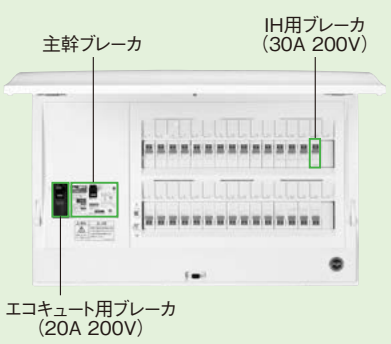



結線図(例)

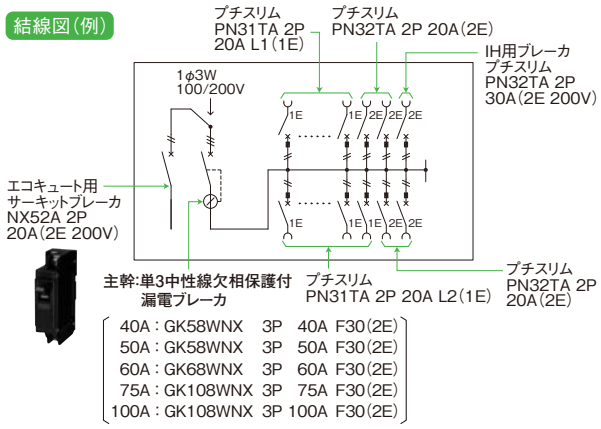

エコキュート 20A

分岐回路数+予備スペース	主幹容量	分岐回路数 100V 2P1E 20A	100V 2P2E 20A	200V 2P2E 20A	200V 2P2E 30A	200V 2P2E 20A(ELB)	連結アース端子	盤定格※	納期区分	品名記号			標準価格円	寸法mm(半埋込寸法) ヨコ	質量kg
6+6	40A	3	2	0	1	0	5連	60A	②	HCD3E4-66TB2			35,000	320(304)	3.7
	50A								②	HCD3E5-66TB2			35,000		
	60A								②	HCD3E6-66TB2			35,000		
10+2	40A	7	2	0	1	0	5連	60A	②	HCD3E4-102TB2			41,500	320(304)	3.9
	50A								②	HCD3E5-102TB2			41,500		
	60A								②	HCD3E6-102TB2			41,500		
14+2	40A	9	4	0	1	0	10連	60A	②	HCD3E4-142TB2			49,000	356(340)	4.4
	50A								②	HCD3E5-142TB2			49,000		
	60A								②	HCD3E6-142TB2			49,000		
18+2	40A	13	4	0	1	0	10連	60A(75A)	②	HCD3E4-182TB2			55,500	392(376)	4.9
	50A								②	HCD3E5-182TB2			55,500		
	60A								②	HCD3E6-182TB2			55,500		
	75A							75A	②	HCD3E7-182TB2			62,500		
22+2	50A	15	6	0	1	0	10連	60A(75A)	②	HCD3E5-222TB2			63,000	428(412)	5.3
	60A								②	HCD3E6-222TB2			63,000		
	75A							75A	②	HCD3E7-222TB2			70,500		
26+2	50A	19	6	0	1	0	10連	60A(75A)	②	HCD3E5-262TB2			73,500	464(448)	5.8
	60A								②	HCD3E6-262TB2			73,500		
	75A							75A	②	HCD3E7-262TB2			80,500		
	100A							100A	②	HCD3E10-262TB2			95,500	500(484)	6.1
30+2	60A	23	6	0	1	0	10連	60A(75A)	②	HCD3E6-302TB2			84,500	500(484)	6.3
	75A							75A	②	HCD3E7-302TB2			91,500		
	100A							100A	②	HCD3E10-302TB2			107,000	536(520)	6.7
34+2	60A	27	6	0	1	0	10連	60A(75A)	②	HCD3E6-342TB2			95,000	536(520)	6.8
	75A							75A	②	HCD3E7-342TB2			102,000		
	100A							100A	②	HCD3E10-342TB2			118,000	572(556)	7.1
38+2	60A	29	8	0	1	0	10連	60A(75A)	②	HCD3E6-382TB2			106,000	572(556)	7.3
	75A							75A	②	HCD3E7-382TB2			113,000		
	100A							100A	②	HCD3E10-382TB2			128,000	608(592)	7.6
40+4	75A	31	8	0	1	0	10連	75A	②	HCD3E7-404TB2			117,000	608(592)	7.7
	100A							100A	②	HCD3E10-404TB2			132,000	644(628)	8.0

■上記商品は、2024年11月より順次仕様変更(協約形ブレーカのモデルチェンジ)をさせていただきますのでご了承ください。
■上記商品は、2025年7月より仕様変更(スリムブレーカのハンドル形状)をさせていただきましたのでご了承ください。
■上記商品は、2025年10月より納期区分の変更(①→②)をさせていただきましたのでご了承ください。
※ 盤定格よりも定格電流が大きい主幹ブレーカへの変更はできません。
盤定格60A(75A)の機種は、主幹75Aへの変更が可能です。
ただし圧着端子サイズが異なります。

ドアなしタイプも組替えにて承りますので詳細は1056頁をご参照ください。

エコキュート用ブレーカは漏電ブレーカ(20A・30A・40A)への変更が可能です。詳細は1054頁をご参照ください。

エコキュート・電気温水器用・蓄熱回路用ブレーカ変更のご案内

主幹ブレーカの一次側へ、エコキュート・電気温水器・蓄熱回路用ブレーカ
取り付け・容量変更も承ります。

組替価格につきましては1047頁～1059頁をご参照ください。

●エコキュート・電気温水器用・蓄熱回路用ブレーカ


NX52A※2


NE52CX


GX52A※2


GE52CX

品名記号				協約形P数
形式番号		極数	定格電流	
サーキットブレーカ	**NX52A**※2	2P	20A・30A	1P
			40A※1	
	NE52CX	2P	40A・50A	2P
	NE62CX	2P	60A	2P
漏電ブレーカ	**GX52A**※2	2P	20A・30A	1P
			40A※1	
	GE52CX	2P	40A・50A	2P
	GE62CX	2P	60A	2P

1P=25mm

※1. NX52A・GX52A 2P 40Aはホーム分電盤組込専用ブレーカです。
※2. 上記商品は、2025年7月より仕様変更（ハンドル形状）をさせていただきましたのでご了承ください。

●エコキュート・電気温水器用ブレーカ（一次側）の変更・取り付け ※3

エコキュート・電気温水器用ブレーカ
（2E 20A・30A・40A 200V）


NX52A・GX52A



※3. 主幹ブレーカが感震機能付ブレーカ（-MGU）の場合は対応できませんのでご了承ください。

●エコキュート・電気温水器用・蓄熱回路用ブレーカの取り付け（入線用端子台付・2回路）



入線用端子台
HP-JT152A ※4

エコキュート・電気温水器用ブレーカ
NX52A

蓄熱回路用ブレーカ
GE52CX・GE62CX

協約形1Pサイズ×1+
協約形2Pサイズ×1



※4. HP-JT152Aはホーム分電盤組込専用端子台です。

●エコキュート・電気温水器用・蓄熱回路用ブレーカの取り付け（入線用端子台付・3回路）


※6

入線用端子台
HP-JT153 ※5

エコキュート・電気温水器用ブレーカ
NX52A

蓄熱回路用ブレーカ
GX52A

協約形1Pサイズ×3



※5. HP-JT153はホーム分電盤組込専用端子台です。
※6. 入線用端子台の中央に取付可能なブレーカ容量は30A以下です。
■上記商品は、2024年11月より順次仕様変更（協約形ブレーカのモデルチェンジ）をさせていただきますのでご了承ください。

感震ブレーカー対応

外　観	品名記号	品　名	掲載頁
	HCD-MG	感震機能付（ドア付）	1007
	HPD-MG	感震機能付（ドアなし）	1009
	HCD-MGS3	感震機能付＋太陽光発電システム	1011
	HCD-MGL	感震機能付＋避雷器付	1012
	HCD-MGH	感震機能付＋非常用一次送り回路付	1013
	MG4	感震リレー（増設用）	1015

内線規程について（JEAC　8001-2022）

1365-10「感震遮断機能付住宅用分電盤」の詳細は、1016頁をご参照ください。

● 感震機能付（感震ブレーカー対応）ホーム分電盤は『高機能規格適合品』です。

P.1006～1016

【認定マーク】

一般社団法人　日本配線システム工業会規格
「感震機能付住宅用分電盤規格 JWDS0007- 付2」



感震機能付ホーム分電盤
（感震ブレーカー対応）

感震機能付ホーム分電盤

主幹ブレーカと感震機能が一体化した感震ブレーカーを搭載

新築用



HCD3E6-302MG



感震機能付漏電ブレーカ

性能表示 ※1 日本配線システム工業会認定品（JWDS0007付2に基づく）

出火予防性能	感震遮断	★★★
	予防範囲	★★★

■感震機能付漏電ブレーカの仕様

型式	GK58WNX-MGU　GK53WNX-MGU GK68WNX-MGU　GK63WNX-MGU GK108WNX-MGU　GK103WNX-MGU
定格電圧	AC100/200V　50/60Hz
動作感度	震度5強相当 ・250gal周期0.3s、0.5s、0.7sにて動作 ・80gal周期0.3s、0.5s、0.7sおよび250gal周期0.1sにて不動作
遮断時間	3分／1分／即時 切替※2
警報の表示	ブザー：鳴動　　ランプ：赤点滅
感震遮断表示	地震波感知により主幹ブレーカが動作した場合、主幹ブレーカ投入時ランプが橙色に点灯
警報出力	ブザー鳴動・電源ランプ点滅中のみ 警報出力 無電圧接点 DC30V 20mA
リセット入力	無電圧a接点

- 主幹ブレーカに感震機能付漏電ブレーカ（感震ブレーカー）を使用したホーム分電盤です。
- 感震ブレーカー分電盤タイプ※1に対応したホーム分電盤です。
- 地震波感知から自動遮断までの時間を3分、1分、即時より選択可能です。
- 地震波感知により主幹ブレーカが動作した場合、主幹ブレーカ投入時に橙色ランプ点灯によりお知らせします。

※1. 「大規模地震時の電気火災の発生抑制に関する検討会」によって取り纏められた「感震ブレーカー等の性能評価 ガイドライン（平成27年2月）」による。
※2. 商品出荷時は遮断時間を3分に設定しています。

感震動作機能

■ 震度5強相当以上の地震波を感知すると、設定時間の間電源ランプの点滅およびブザーが鳴動した後、主幹ブレーカが自動遮断します。※3※4

■ 地震波感知から自動遮断するまでの間に停電が発生すると、復電時に主幹ブレーカが自動遮断します。

■ 停電後、8秒以内に地震波を感知すると、復電後に主幹ブレーカが自動遮断します。

リセット機能

■ 地震波感知から主幹ブレーカが自動遮断するまでの間にリセットボタンを押すと、電源ランプの点滅、ブザー鳴動および自動遮断が停止し、初期状態に戻ります。

テスト機能

■ テストボタンを押すと、設定時間後に主幹ブレーカが自動遮断します。

動　作

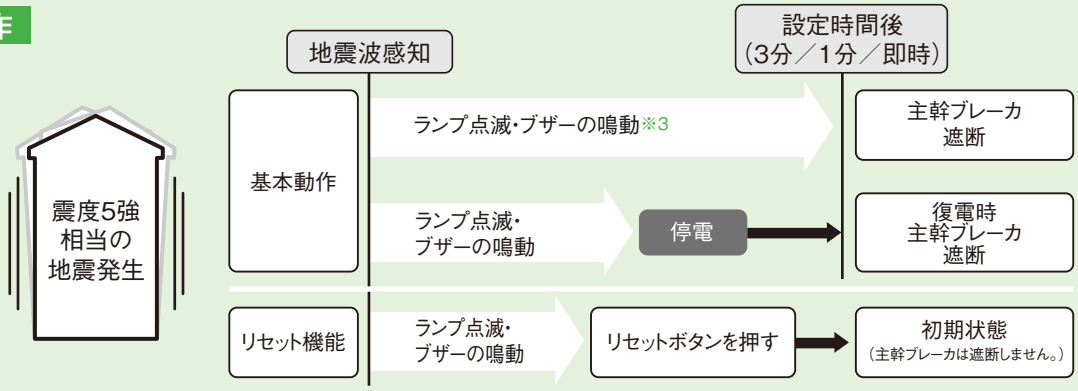

※3. 設定時間の30秒前からはブザーの鳴動間隔が短縮します。（遮断時間が3分／1分の場合）
※4. 設置した壁が地震などで大きく傾いた場合も自動遮断します。

ご注意 一次送りタイプのエコキュート・電気温水器用ブレーカなどを主幹ブレーカ左横のブレーカスペースへ取り付けることはできません。

関連商品

■感震機能付ブレーカ

P.840～843



サーキットブレーカ
NE53CX-MGU



漏電ブレーカ
GK58WNX-MGU

■感震リレー

P.1015



MG4

HCD-MG 感震機能付(ドア付)

高機能 | ドア付 | プラスチック | 露出・半埋込 共用型 | ホワイト N9.5

単相3線式　単3中性線欠相保護付漏電ブレーカ付



HCD3E6-302MG

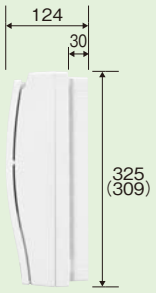

(　)半埋込寸法

結線図(例)

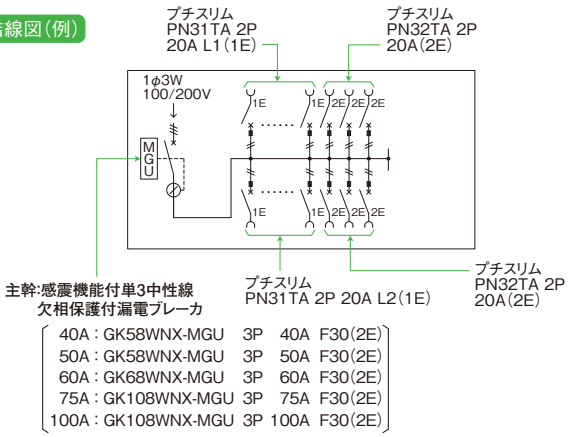

40A：GK58WNX-MGU　3P　40A　F30(2E)
50A：GK58WNX-MGU　3P　50A　F30(2E)
60A：GK68WNX-MGU　3P　60A　F30(2E)
75A：GK108WNX-MGU　3P　75A　F30(2E)
100A：GK108WNX-MGU　3P　100A　F30(2E)

分岐回路数＋予備スペース	主幹容量	分岐回路数 100V 2P1E 20A	100V 2P2E 20A	200V 2P2E 20A	200V 2P2E 30A	200V 2P2E 20A(ELB)	速結アース端子	盤定格※	納期区分	品名記号			標準価格円	寸法mm(半埋込寸法) ヨ	寸法mm(半埋込寸法) コ	質量kg
6＋6	40A	4	2	0	0	0	5連	60A	②	HCD3E4-66MG			50,500	320	(304)	3.9
	50A								②	HCD3E5-66MG			50,500			
	60A								②	HCD3E6-66MG			50,500			
10＋2	40A	8	2	0	0	0	5連	60A	②	HCD3E4-102MG			55,500	320	(304)	3.9
	50A								②	HCD3E5-102MG			55,500			
	60A								②	HCD3E6-102MG			55,500			
14＋2	40A	10	4	0	0	0	10連	60A	②	HCD3E4-142MG			63,500	356	(340)	4.4
	50A								②	HCD3E5-142MG			63,500			
	60A								②	HCD3E6-142MG			63,500			
18＋2	40A	14	4	0	0	0	10連	60A (75A)	②	HCD3E4-182MG			69,500	392	(376)	4.9
	50A								②	HCD3E5-182MG			69,500			
	60A								②	HCD3E6-182MG			69,500			
	75A							75A	②	HCD3E7-182MG			76,500			
22＋2	50A	16	6	0	0	0	10連	60A (75A)	②	HCD3E5-222MG			76,500	428	(412)	5.3
	60A								②	HCD3E6-222MG			76,500			
	75A							75A	②	HCD3E7-222MG			84,000			
26＋2	50A	20	6	0	0	0	10連	60A (75A)	②	HCD3E5-262MG			87,500	464	(448)	5.8
	60A								②	HCD3E6-262MG			87,500			
	75A							75A	②	HCD3E7-262MG			95,000			
	100A							100A	②	HCD3E10-262MG			110,000	500	(484)	6.1
30＋2	50A	24	6	0	0	0	10連	60A (75A)	②	HCD3E5-302MG			99,000	500	(484)	6.3
	60A								②	HCD3E6-302MG			99,000			
	75A							75A	②	HCD3E7-302MG			106,000			
	100A							100A	②	HCD3E10-302MG			121,000	536	(520)	6.7
34＋2	50A	28	6	0	0	0	10連	60A (75A)	②	HCD3E5-342MG			109,000	536	(520)	6.8
	60A								②	HCD3E6-342MG			109,000			
	75A							75A	②	HCD3E7-342MG			117,000			
	100A							100A	②	HCD3E10-342MG			132,000	572	(556)	7.1
38＋2	50A	30	8	0	0	0	10連	60A (75A)	②	HCD3E5-382MG			122,000	572	(556)	7.3
	60A								②	HCD3E6-382MG			122,000			
	75A							75A	②	HCD3E7-382MG			129,000			
	100A							100A	②	HCD3E10-382MG			143,000	608	(592)	7.6
40＋4	60A	32	8	0	0	0	10連	60A (75A)	②	HCD3E6-404MG			125,000	608	(592)	7.8
	75A							75A	②	HCD3E7-404MG			133,000			
	100A							100A	②	HCD3E10-404MG			147,000	644	(628)	8.1

■上記商品は、2024年11月より順次仕様変更(協約形ブレーカのモデルチェンジ)をさせていただきますのでご了承ください。
■上記商品は、2025年10月より納期区分の変更(①→②)をさせていただきましたのでご了承ください。
※ 盤定格よりも定格電流が大きい主幹ブレーカへの変更はできません。盤定格60A(75A)の機種は、主幹75Aへの変更が可能です。ただし圧着端子サイズが異なります。
■上記以外の機種につきましてはスタンダードタイプから組替えにて承りますので詳細は1048頁をご参照ください。

HCD-MG 感震機能付(ドア付)

ドア付 プラスチック 露出・半埋込 共用型 ホワイト N9.5

単相2線式 漏電ブレーカ付

個別対応品 単相2線式100Vタイプ(ドア付)への対応について



感震機能付
主幹ブレーカ
(GX52W-MGU 30A F30)



〔製作例(組替元:HCD3E-80)〕

対応機種例

タイプ / 分岐回路数	HCD (ドア付)
6回路	HCD3E-62
8回路	HCD3E-80 HCD3E-84
10 回路	HCD3E-102

■主幹ブレーカは30Aのみとなります。
■納期につきましては、別途お問合わせください。
■価格は、組替価格+ブレーカの差額です。

HPD-MG 感震機能付（ドアなし）

高機能 | ドアなし | プラスチック | 露出・半埋込 共用型 | ホワイト N9.5

単相3線式　単3中性線欠相保護付漏電ブレーカ付

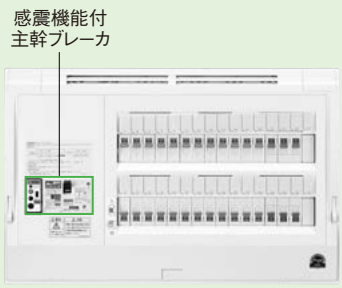

HPD3E6-302MG

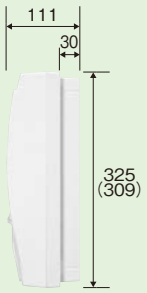

（　）半埋込寸法

結線図（例）

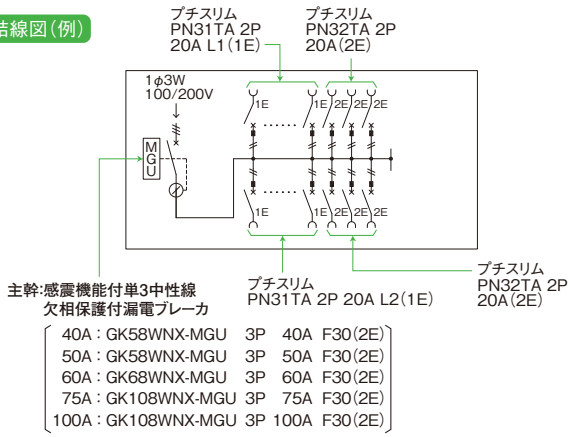

分岐回路数＋予備スペース	主幹容量	分岐回路数 100V 2P1E 20A	100V 2P2E 20A	200V 2P2E 20A	200V 2P2E 30A	200V 2P2E 20A(ELB)	速結アース端子	盤定格※	納期区分	品名記号			標準価格 円	寸法 mm（半埋込寸法） ヨコ	質量 kg
6＋6	40A	4	2	0	0	0	5連	60A	②	HPD3E4-66MG			49,500	320 (304)	3.6
	50A								②	HPD3E5-66MG			49,500		
	60A								②	HPD3E6-66MG			49,500		
10＋2	40A	8	2	0	0	0	5連	60A	②	HPD3E4-102MG			54,000	320 (304)	3.6
	50A								②	HPD3E5-102MG			54,000		
	60A								②	HPD3E6-102MG			54,000		
14＋2	40A	10	4	0	0	0	10連	60A	②	HPD3E4-142MG			62,000	356 (340)	4.0
	50A								②	HPD3E5-142MG			62,000		
	60A								②	HPD3E6-142MG			62,000		
18＋2	40A	14	4	0	0	0	10連	60A (75A)	②	HPD3E4-182MG			67,000	392 (376)	4.5
	50A								②	HPD3E5-182MG			67,000		
	60A								②	HPD3E6-182MG			67,000		
	75A							75A	②	HPD3E7-182MG			74,000		
22＋2	50A	16	6	0	0	0	10連	60A (75A)	②	HPD3E5-222MG			74,000	428 (412)	4.9
	60A								②	HPD3E6-222MG			74,000		
	75A							75A	②	HPD3E7-222MG			81,500		
26＋2	50A	20	6	0	0	0	10連	60A (75A)	②	HPD3E5-262MG			84,000	464 (448)	5.4
	60A								②	HPD3E6-262MG			84,000		
	75A							75A	②	HPD3E7-262MG			91,500		
	100A							100A	②	HPD3E10-262MG			106,000	500 (484)	5.7
30＋2	50A	24	6	0	0	0	10連	60A (75A)	②	HPD3E5-302MG			95,500	500 (484)	5.8
	60A								②	HPD3E6-302MG			95,500		
	75A							75A	②	HPD3E7-302MG			103,000		
	100A							100A	②	HPD3E10-302MG			117,000	536 (520)	6.1
34＋2	50A	28	6	0	0	0	10連	60A (75A)	②	HPD3E5-342MG			106,000	536 (520)	6.2
	60A								②	HPD3E6-342MG			106,000		
	75A							75A	②	HPD3E7-342MG			113,000		
	100A							100A	②	HPD3E10-342MG			129,000	572 (556)	6.5
38＋2	50A	30	8	0	0	0	10連	60A (75A)	②	HPD3E5-382MG			118,000	572 (556)	6.7
	60A								②	HPD3E6-382MG			118,000		
	75A							75A	②	HPD3E7-382MG			125,000		
	100A							100A	②	HPD3E10-382MG			140,000	608 (592)	7.0
40＋4	60A	32	8	0	0	0	10連	60A (75A)	②	HPD3E6-404MG			122,000	608 (592)	7.1
	75A							75A	②	HPD3E7-404MG			129,000		
	100A							100A	②	HPD3E10-404MG			143,000	644 (628)	7.4

■上記商品は、2024年11月より順次仕様変更（協約形ブレーカのモデルチェンジ）をさせていただきますのでご了承ください。
■上記商品は、2025年10月より納期区分の変更（①→②）をさせていただきましたのでご了承ください。
※ 盤定格よりも定格電流が大きい主幹ブレーカへの変更はできません。盤定格60A（75A）の機種は、主幹75Aへの変更が可能です。ただし圧着端子サイズが異なります。
■上記以外の機種につきましてはスタンダードタイプから組替えにて承りますので詳細は1048頁をご参照ください。

HPD-MG 感震機能付（ドアなし）

ドアなし　プラスチック　露出・半埋込 共用型　ホワイト N9.5

単相2線式　漏電ブレーカ付

個別対応品 単相2線式100Vタイプ（ドアなし）への対応について



〔製作例（組替元：HPD3E-80）〕

感震機能付
主幹ブレーカ
（GX52W-MGU 30A F30）



対応機種例

分岐回路数＼タイプ	HPD（ドアなし）
6回路	HPD3E-62
8回路	HPD3E-80 HPD3E-84
10 回路	HPD3E-102

■主幹ブレーカは30Aのみとなります。
■納期につきましては、別途お問合わせください。
■価格は、組替価格＋ブレーカの差額です。

HCD-MGS3 感震機能付+太陽光発電システム

高機能 ドア付 プラスチック 露出・半埋込 共用型 ホワイト N9.5

単相3線式 単3中性線欠相保護付漏電ブレーカ付

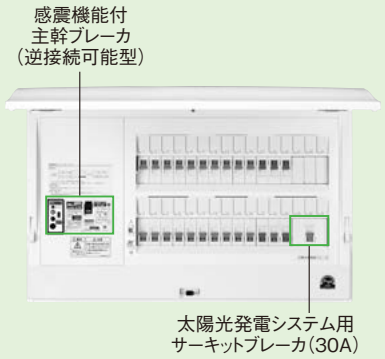

HCD3E6-263MGS3



( )半埋込寸法

結線図(例)

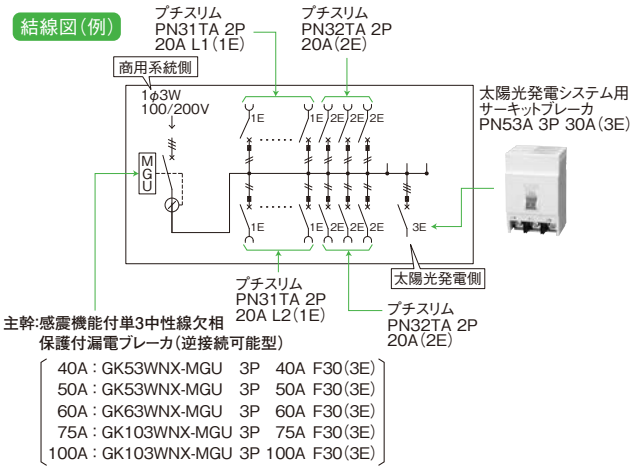

分岐回路数+予備スペース	主幹容量	分岐回路数 100V 2P1E 20A	100V 2P2E 20A	200V 2P2E 20A	200V 2P2E 30A	200V 2P2E 20A(ELB)	速結アース端子	盤定格※	納期区分	品名記号			標準価格 円	寸法 mm(半埋込寸法) ヨ	コ	質量 kg
10+3	40A	8	2	0	0	0	10連	60A	②	HCD3E4-103MGS3			66,000	356	(340)	4.3
	50A								②	HCD3E5-103MGS3			66,000			
	60A								②	HCD3E6-103MGS3			66,000			
14+3	40A	10	4	0	0	0	10連	60A(75A)	②	HCD3E4-143MGS3			73,000	392	(376)	4.9
	50A								②	HCD3E5-143MGS3			73,000			
	60A								②	HCD3E6-143MGS3			73,000			
18+3	40A	14	4	0	0	0	10連	60A(75A)	②	HCD3E4-183MGS3			80,000	428	(412)	5.3
	50A								②	HCD3E5-183MGS3			80,000			
	60A								②	HCD3E6-183MGS3			80,000			
	75A							75A	②	HCD3E7-183MGS3			87,000			
22+3	50A	16	6	0	0	0	10連	60A(75A)	②	HCD3E5-223MGS3			87,000	464	(448)	5.8
	60A								②	HCD3E6-223MGS3			87,000			
	75A							75A	②	HCD3E7-223MGS3			94,500			
	100A							100A	②	HCD3E10-223MGS3			110,000	500	(484)	6.1
26+3	50A	20	6	0	0	0	10連	60A(75A)	②	HCD3E5-263MGS3			98,000	500	(484)	6.3
	60A								②	HCD3E6-263MGS3			98,000			
	75A							75A	②	HCD3E7-263MGS3			105,000			
	100A							100A	②	HCD3E10-263MGS3			120,000	536	(520)	6.7
30+3	60A	24	6	0	0	0	10連	60A(75A)	②	HCD3E6-303MGS3			109,000	536	(520)	6.8
	75A							75A	②	HCD3E7-303MGS3			116,000			
	100A							100A	②	HCD3E10-303MGS3			132,000	572	(556)	7.1
34+3	60A	28	6	0	0	0	10連	60A(75A)	②	HCD3E6-343MGS3			120,000	572	(556)	7.3
	75A							75A	②	HCD3E7-343MGS3			127,000			
	100A							100A	②	HCD3E10-343MGS3			143,000	608	(592)	7.6
38+3	60A	30	8	0	0	0	10連	60A(75A)	②	HCD3E6-383MGS3			130,000	608	(592)	7.8
	75A							75A	②	HCD3E7-383MGS3			137,000			
	100A							100A	②	HCD3E10-383MGS3			153,000	644	(628)	8.1

■上記商品は、2024年11月より順次仕様変更(協約形ブレーカのモデルチェンジ)をさせていただきますのでご了承ください。
■上記商品は、2025年10月より納期区分の変更(①→②)をさせていただきましたのでご了承ください。
※ 盤定格よりも定格電流が大きい主幹ブレーカへの変更はできません。
盤定格60A(75A)の機種は、主幹75Aへの変更が可能です。ただし圧着端子サイズが異なります。

ドアなしタイプも組み替えにて承りますので詳細は1056頁をご参照ください。

HCD-MGL 感震機能付+避雷器付

高機能 | ドア付 | プラスチック | 露出・半埋込 共用型 | ホワイト N9.5

単相3線式　単3中性線欠相保護付漏電ブレーカ付

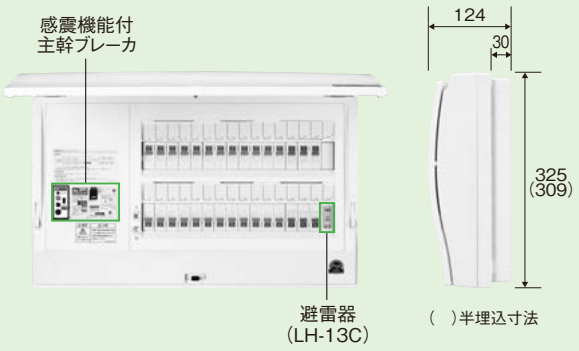

HCD3E6-301MGL

結線図(例)

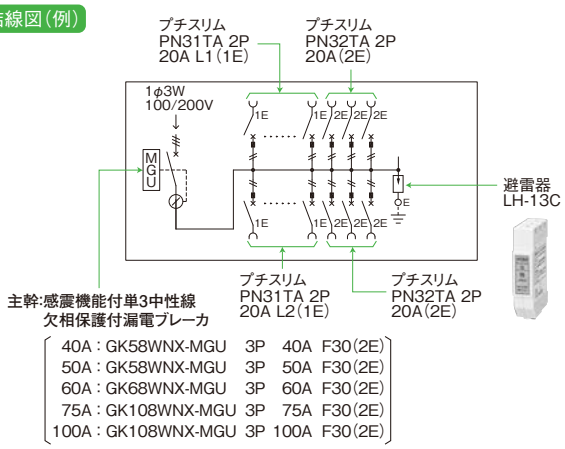

40A：GK58WNX-MGU　3P　40A　F30(2E)
50A：GK58WNX-MGU　3P　50A　F30(2E)
60A：GK68WNX-MGU　3P　60A　F30(2E)
75A：GK108WNX-MGU　3P　75A　F30(2E)
100A：GK108WNX-MGU　3P　100A　F30(2E)

分岐回路数＋予備スペース	主幹容量	分岐回路数 100V 2P1E 20A	100V 2P2E 20A	200V 2P2E 20A	200V 2P2E 30A	200V 2P2E 20A (ELB)	速結アース端子	盤定格※	納期区分	品名記号			標準価格 円	寸法 mm (半埋込寸法) ヨコ	質量 kg
6＋5	40A	4	2	0	0	0	5連	60A	②	HCD3E4-65MGL			62,500	320 (304)	3.9
	50A								②	HCD3E5-65MGL			62,500		
	60A								②	HCD3E6-65MGL			62,500		
10＋1	40A	8	2	0	0	0	5連	60A	②	HCD3E4-101MGL			67,000	320 (304)	3.9
	50A								②	HCD3E5-101MGL			67,000		
	60A								②	HCD3E6-101MGL			67,000		
14＋1	40A	10	4	0	0	0	10連	60A	②	HCD3E4-141MGL			75,500	356 (340)	4.4
	50A								②	HCD3E5-141MGL			75,500		
	60A								②	HCD3E6-141MGL			75,500		
18＋1	40A	14	4	0	0	0	10連	60A (75A)	②	HCD3E4-181MGL			81,500	392 (376)	4.9
	50A								②	HCD3E5-181MGL			81,500		
	60A								②	HCD3E6-181MGL			81,500		
	75A							75A	②	HCD3E7-181MGL			88,500		
22＋1	50A	16	6	0	0	0	10連	60A (75A)	②	HCD3E5-221MGL			88,500	428 (412)	5.4
	60A								②	HCD3E6-221MGL			88,500		
	75A							75A	②	HCD3E7-221MGL			95,500		
26＋1	50A	20	6	0	0	0	10連	60A (75A)	②	HCD3E5-261MGL			99,500	464 (448)	5.8
	60A								②	HCD3E6-261MGL			99,500		
	75A							75A	②	HCD3E7-261MGL			107,000		
	100A							100A	②	HCD3E10-261MGL			122,000	500 (484)	6.1
30＋1	50A	24	6	0	0	0	10連	60A (75A)	②	HCD3E5-301MGL			111,000	500 (484)	6.3
	60A								②	HCD3E6-301MGL			111,000		
	75A							75A	②	HCD3E7-301MGL			118,000		
	100A							100A	②	HCD3E10-301MGL			133,000	536 (520)	6.7
34＋1	50A	28	6	0	0	0	10連	60A (75A)	②	HCD3E5-341MGL			122,000	536 (520)	6.8
	60A								②	HCD3E6-341MGL			122,000		
	75A							75A	②	HCD3E7-341MGL			129,000		
	100A							100A	②	HCD3E10-341MGL			144,000	572 (556)	7.2
38＋1	50A	30	8	0	0	0	10連	60A (75A)	②	HCD3E5-381MGL			134,000	572 (556)	7.3
	60A								②	HCD3E6-381MGL			134,000		
	75A							75A	②	HCD3E7-381MGL			141,000		
	100A							100A	②	HCD3E10-381MGL			155,000	608 (592)	7.7

■上記商品は、2024年11月より順次仕様変更(協約形ブレーカのモデルチェンジ)をさせていただきますのでご了承ください。
■上記商品は、2025年10月より納期区分の変更(①→②)をさせていただきましたのでご了承ください。
※ 盤定格よりも定格電流が大きい主幹ブレーカへの変更はできません。
盤定格60A(75A)の機種は、主幹75Aへの変更が可能です。ただし圧着端子サイズが異なります。
■避雷器(LH-13C)の詳細は1020頁をご参照ください。

ドアなしタイプも組替えにて承りますので詳細は1056頁をご参照ください。
ドア付タイプは避雷器の動作確認用窓穴加工も承ります。詳細は1051頁をご参照ください。

HCD-MGH 感震機能付+非常用一次送り回路付

高機能 | ドア付 | プラスチック | 露出・半埋込共用型 | ホワイト N9.5

単相3線式　単3中性線欠相保護付漏電ブレーカ付



HCD3E6-182MGH

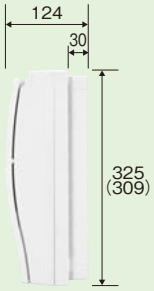

(　)半埋込寸法

結線図(例)

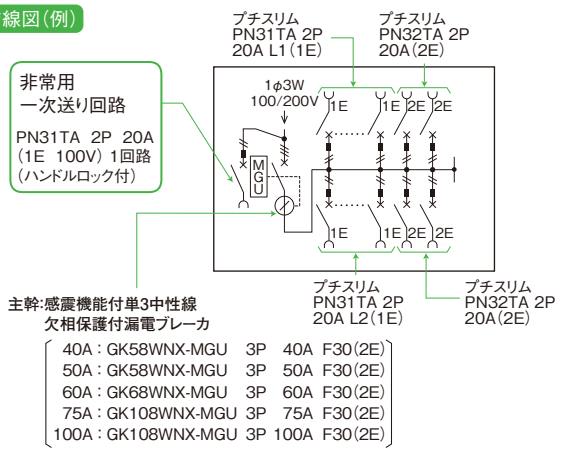

40A：GK58WNX-MGU　3P　40A　F30(2E)
50A：GK58WNX-MGU　3P　50A　F30(2E)
60A：GK68WNX-MGU　3P　60A　F30(2E)
75A：GK108WNX-MGU　3P　75A　F30(2E)
100A：GK108WNX-MGU　3P　100A　F30(2E)

分岐回路数＋予備スペース	主幹容量	分岐回路数 100V 2P1E 20A	100V 2P2E 20A	200V 2P2E 20A	200V 2P2E 30A	200V 2P2E 20A(ELB)	速結アース端子	盤定格※	納期区分	品名記号			標準価格円	寸法 mm(半埋込寸法) ヨコ	質量 kg
6＋6	40A	4	2	0	0	0	5連	60A	②	HCD3E4-66MGH			55,500	356(340)	4.1
	50A								②	HCD3E5-66MGH			55,500		
	60A								②	HCD3E6-66MGH			55,500		
10＋2	40A	8	2	0	0	0	5連	60A	②	HCD3E4-102MGH			60,000	356(340)	4.1
	50A								②	HCD3E5-102MGH			60,000		
	60A								②	HCD3E6-102MGH			60,000		
14＋2	40A	10	4	0	0	0	10連	60A	②	HCD3E4-142MGH			68,500	392(376)	4.7
	50A								②	HCD3E5-142MGH			68,500		
	60A								②	HCD3E6-142MGH			68,500		
18＋2	40A	14	4	0	0	0	10連	60A(75A)	②	HCD3E4-182MGH			74,000	428(412)	5.1
	50A								②	HCD3E5-182MGH			74,000		
	60A								②	HCD3E6-182MGH			74,000		
	75A							75A	②	HCD3E7-182MGH			81,500		
22＋2	50A	16	6	0	0	0	10連	60A(75A)	②	HCD3E5-222MGH			81,500	464(448)	5.6
	60A								②	HCD3E6-222MGH			81,500		
	75A							75A	②	HCD3E7-222MGH			88,500		
26＋2	50A	20	6	0	0	0	10連	60A(75A)	②	HCD3E5-262MGH			92,500	500(484)	6.1
	60A								②	HCD3E6-262MGH			92,500		
	75A							75A	②	HCD3E7-262MGH			99,500		
	100A							100A	②	HCD3E10-262MGH			114,000	536(520)	6.5
30＋2	60A	24	6	0	0	0	10連	60A(75A)	②	HCD3E6-302MGH			104,000	536(520)	6.6
	75A							75A	②	HCD3E7-302MGH			111,000		
	100A							100A	②	HCD3E10-302MGH			126,000	572(556)	7.0
34＋2	60A	28	6	0	0	0	10連	60A(75A)	②	HCD3E6-342MGH			114,000	572(556)	7.1
	75A							75A	②	HCD3E7-342MGH			122,000		
	100A							100A	②	HCD3E10-342MGH			137,000	608(592)	7.4
38＋2	60A	30	8	0	0	0	10連	60A(75A)	②	HCD3E6-382MGH			127,000	608(592)	7.6
	75A							75A	②	HCD3E7-382MGH			134,000		
	100A							100A	②	HCD3E10-382MGH			148,000	644(628)	7.9
40＋4	60A	32	8	0	0	0	10連	60A(75A)	②	HCD3E6-404MGH			138,000	644(628)	8.0
	75A							75A	②	HCD3E7-404MGH			145,000		
	100A							100A	②	HCD3E10-404MGH			159,000	752(736)	8.7

■上記商品は、2024年11月より順次仕様変更(協約形ブレーカのモデルチェンジ)をさせていただきますのでご了承ください。
■上記商品は、2025年10月より納期区分の変更(①→②)をさせていただきましたのでご了承ください。
※ 盤定格よりも定格電流が大きい主幹ブレーカへの変更はできません。
盤定格60A(75A)の機種は、主幹75Aへの変更が可能です。
ただし圧着端子サイズが異なります。

ドアなしタイプも組替えにて承りますので詳細は1056頁をご参照ください。

FPCD-MG MGユニット（感震機能付ブレーカユニット）

高機能 ドア付 プラスチック ホワイト N9.5

既設ホーム分電盤へ感震ブレーカーの増設が可能

既設用

- 既設ホーム分電盤の一次側に追加設置する機能追加ユニットです。
- 感震機能付ブレーカで遮断するため、既設ホーム分電盤の種類に関係なく選定可能です。
- 感震ブレーカー分電盤タイプ※1に対応した機能追加ユニットです。
- 地震波感知から自動遮断までの時間を3分、1分、即時より選択可能です。
- 地震波感知により感震機能付サーキットブレーカが動作した場合、ブレーカ投入時に橙色ランプ点灯によりお知らせします。

性能表示 ※1 日本配線システム工業会認定品（JWDS0007付2に基づく）

出火予防性能	感震遮断	★★★
	予防範囲	★★★

※1.「大規模地震時の電気火災の発生抑制に関する検討会」によって取り纏められた「感震ブレーカー等の性能評価 ガイドライン（平成27年2月）」による。



FPCD3N6-MG
（ドア付）



機能追加ユニット
MGユニット



既設ホーム分電盤

■感震機能付サーキットブレーカの仕様

型式	NE53CX-MGU　NE63CX-MGU　NE103CX-MGU
定格電圧	AC100-200V　50/60Hz
動作感度	震度5強相当 ・250gal周期0.3s、0.5s、0.7sにて動作 ・80gal周期0.3s、0.5s、0.7sおよび250gal周期0.1sにて不動作
遮断時間	3分／1分／即時 切替※2
警報の表示	ブザー：鳴動　ランプ：赤点滅
感震遮断表示	地震波感知により感震機能付サーキットブレーカが動作した場合、ブレーカ投入時ランプが橙色に点灯
警報出力	ブザー鳴動・電源ランプ点滅中のみ警報出力 無電圧接点　DC30V 20mA
リセット入力	無電圧a接点



感震機能付サーキットブレーカ
NE53CX-MGU

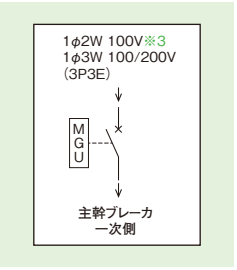

※3. 単相2線式にて使用する場合は左右極（両端極）に接続してください。

※2. 商品出荷時は遮断時間を3分に設定しています。

■各種機能、動作フローなどは1006頁をご参照ください。

〈施工例1〉リミッタスペースなしタイプ

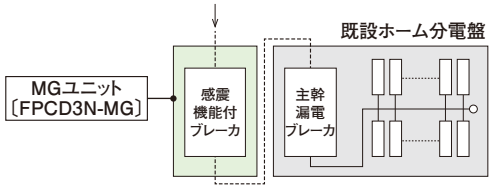

〈施工例2〉リミッタスペース付タイプ

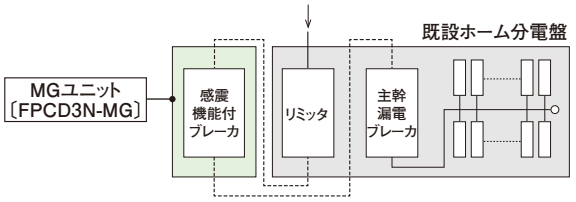

〈施工例3〉リミッタスペースなしエコキュート（電気温水器）用一次送りタイプ

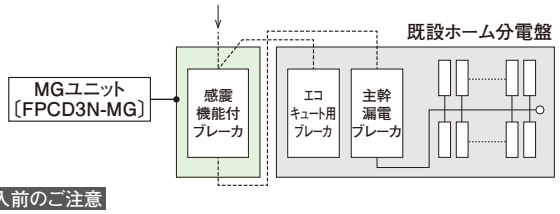

〈施工例4〉リミッタスペース付エコキュート（電気温水器）用一次送りタイプ

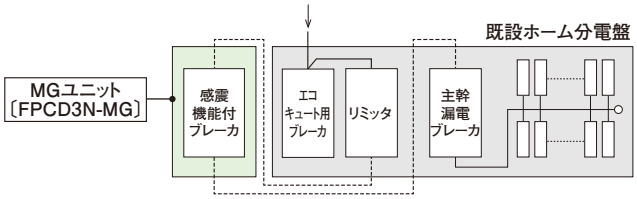

購入前のご注意

1. 引込線に余長があることを確認してください。余長がない場合は再配線または電線の延長が必要です。
2. 既設ホーム分電盤の主幹漏電ブレーカに非常用一次送り回路が接続されている場合は、本商品の感震機能付ブレーカの一次側に接続する必要があります。
3. 既設ホーム分電盤の主幹漏電ブレーカに蓄熱式暖房器用、エコキュート（電気温水器）用一次送り回路が接続されている場合は、リミッタスペースの有無により〈施工例3〉および〈施工例4〉を参照し、配線してください。

納期区分	品名記号			標準価格 円	引込開閉器	寸法（半埋込寸法）mm ヨコ	タテ	フカサ	質量 kg	適用キャビネット
②	FPCD3N53-MG			41,000	30A	172（156）	325（309）	124（30）	1.6	FPCD-1 ※4
②	FPCD3N4-MG			43,000	40A					
②	FPCD3N5-MG			43,000	50A					
②	FPCD3N6-MG			43,000	60A					
②	FPCD3N7-MG			50,000	75A					
②	FPCD3N10-MG			51,500	100A					

■上記商品は、2024年11月より順次仕様変更（協約形ブレーカのモデルチェンジ）をさせていただきますのでご了承ください。

■上記商品は、2025年10月より納期区分の変更（①→②）をさせていただきましたのでご了承ください。

※4. ドアなしタイプへの変更（FPCD-1→FPD-1）も承ります。価格は1033頁をご参照ください。

MG4 感震リレー（増設用）

高機能 プラスチック 露出型 8GY 9.7/0.2

既設ホーム分電盤※1へ感震リレー（感震ブレーカー対応）の増設が可能

性能表示 ※2 日本配線システム工業会認定品（JWDS0007付2に基づく）

出火予防性能	感震遮断	★★★
	予防範囲	★★★



感震リレー MG4

- 既設ホーム分電盤※1の横に追加設置するタイプです。
- 感震ブレーカー分電盤タイプ増設型※2対応商品です。
- トリップ方式が擬似漏電出力方式のため、主幹漏電ブレーカの交換が不要です。
- ブザーと警報接点出力機能付です。



既設ホーム分電盤



感震リレーMG4

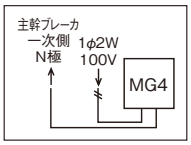

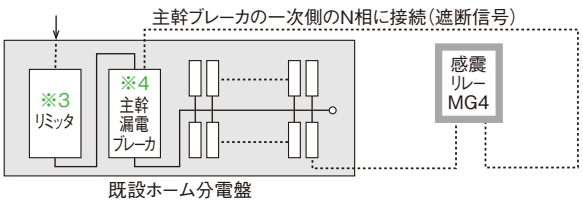

適用主幹ブレーカ	漏電ブレーカ 高速形 定格感度電流 30mA 以下
定格電圧	AC100V 50/60Hz
使用周囲温度	−10～+40℃（結露・氷結のないこと）
動作感度	震度5強相当 ●250gal 周期0.3s、0.5s、0.7sにて動作 ●80gal　周期0.3s、0.5s、0.7sおよび250gal 周期0.1sにて不動作
感震動作機能	地震波を感知すると約3分後に主幹ブレーカへ遮断信号を出力します。 地震波感知から主幹ブレーカへ遮断信号を出力するまでの3分間に停電が発生すると、地震波感知を記憶して復電時すぐに主幹ブレーカへ遮断信号を出力します。 停電後8秒以内に地震波を感知すると、復電時すぐに主幹ブレーカへ遮断信号を出力します。
警報の表示	ブザー：鳴動　　ランプ：赤点滅
警報出力	ブザーが鳴動、感震動作ランプが点滅する間、警報接点が出力します。 ●最大 AC125V 0.5A、DC24V 1.0A ●最大配線長 20m
取付角度	前後左右とも±5°以内

■各種機能、動作フローなどは1006頁をご参照ください。

※1. 感震リレー（MG4）は日東工業製ホーム分電盤プチパネル（HCD・HPD・HCB・HPB・HSB・HMB）、HMDタイプ横型分電盤（HMD）および「安全ブレーカタイプ（HPA・HCA）」専用品です。上記以外のホーム分電盤をお使いの場合は、MGユニット（FPCD-MG）（1014頁）をご用命ください。
※2. 「大規模地震時の電気火災の発生抑制に関する検討会」によって取り纏められた「感震ブレーカー等の性能評価 ガイドライン（平成27年2月）」による。
※3. 地域や契約方法により付いていない場合があります。
※4. 単相2線式（100Vのみ）または単相3線式の漏電ブレーカ定格感度電流30mA以下の高速形に対応しています。

納期区分	品名記号			標準価格 円	寸法 mm ヨコ	タテ	フカサ	質量 kg	摘要
◎	**MG4**			27,500	100	137	45	0.23	

認定マークの取得

感震機能付ホーム分電盤および感震リレーは、一般社団法人 日本配線システム工業会が定める『住宅用分電盤高機能規格適合品』の規格を取得し、HP ラベルの表示を行っています。（1005頁）

〔一般社団法人 日本配線システム工業会規格「感震機能付住宅用分電盤規格 JWDS0007- 付 2」〕【認定マーク】

動画だと、
もっとわかりやすい
チェックしてみてね



感震機能付ブレーカの設置場所の選定とご使用について



感震機能付
単3中性線欠相保護付
漏電ブレーカ
GK58WNX-MGU



感震機能付
サーキットブレーカ
NE53CX-MGU

- 感震機能付ブレーカは震度５強相当以上で動作しますが、取り付けた位置で感知するため、設置状況、場所などによって気象庁の発表する震度とは異なる震度で動作するおそれがあります。一般的に設置場所が高くなるほど地震や振動による揺れが大きくなります。
- 地震波に類似した振動が発生する場所では感震機能が動作するおそれがあります。設置場所においてあらかじめ誤動作が起こらないことを確認し、本商品を設置してください。

〈誤動作の可能性がある場所の事例〉

- 大型のドアや引戸の近く
- 連続して振動、衝撃を発生させる機器、設備の近く
- 電磁接触器などの近く
- アンカーなどで固定されていない盤への取り付け
- 強度が低い壁面への取り付け
- IECレールへの取り付け
- 建物の修繕工事など

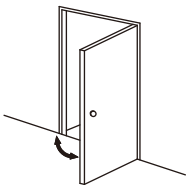

大型ドアや引戸の近く

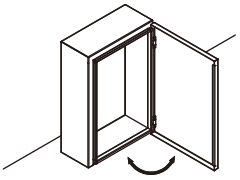

アンカーなどで固定されて
いない盤への取り付け



電磁接触器などの近く

内線規程について（JEAC 8001-2022）

1365-10「感震遮断機能付住宅用分電盤」（抜粋）

1.〔「地震時等の電気火災の発生・延焼等の危険解消に取り組むべき地域」及び都市計画法に基づく「防火地域」・「準防火地域」の住宅などへの施設〕
次の各号のいずれかに該当する場合は、感震遮断機能付住宅用分電盤を施設すること。（勧告）
① 「地震時等の電気火災の発生・延焼等の危険解消に取り組むべき地域」の全ての住宅など（地方自治体が普及対象の建物種別を限定している場合は、その建物種別のみ。）
② 都市計画法に基づく「防火地域」・「準防火地域」の木造及び鉄骨造の住宅など（共に耐火建築物を除く。）

2.〔1項以外の全国の住宅などへの施設〕
1項以外の全国の住宅などには、感震遮断機能付住宅用分電盤を施設すること。（推奨）

3.（省略）

4.（前略）感震遮断機能付住宅用分電盤（中略）については、「感震ブレーカー等の性能評価ガイドライン平成27年2月〔大規模地震時の電気火災の発生抑制に関する検討会〕」に示された第三者による性能評価を受けたものであること。

資料1-3-21 「地震時等の電気火災の発生・延焼等の危険解消に取り組むべき地域」
地域及び各市区町村の窓口の問い合わせ先については、下記の内閣府のホームページアドレスを参照のこと。
http://www.bousai.go.jp/jishin/syuto/denkikasaitaisaku/missyuu/index.html
資料1-3-22 電気工事を伴う感震遮断機能付住宅用分電盤（中略）に関する特徴や留意事項等
資料1-3-24 「防火地域」・「準防火地域」
各市区町村の都市計画担当窓口で確認のこと。

特定用途別

外　観	品名記号	品　名	掲載頁
	HCD-TEM	放電検出ユニット付	1019
	HCD-L	避雷器付（ドア付）	1021
	HPD-L	避雷器付（ドアなし）	1022
	HCD-H1	非常用一次送り回路付（ドア付）	1023
	HPD-H1	非常用一次送り回路付（ドアなし）	1024
	HCD-H2	非常用一次送り 2 回路付（ドア付）	1025
	HPD-H2	非常用一次送り 2 回路付（ドアなし）	1026

外　観	品名記号	品　名	掲載頁
	HCD-EM	電子式 WHM 付	1027
	TSB	パチンコ島用盤	1027
	―	都市再生機構向け	1028
	HSA HSAT	安全ブレーカタイプ	1029 ・ 1030

放電検出ユニット付ホーム分電盤

Spartect

トラッキング・ケーブル断線・ショートなどで発生する火花放電を検出

新築用

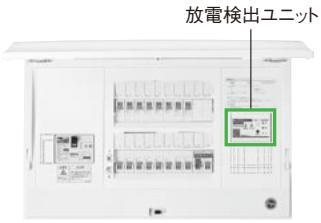

HCD3E6-162TEM



放電検出ユニット

- 戸建住宅用です。
- コンセントでのトラッキングだけでなく、壁内配線など目視が困難な箇所で発生した火花放電も検出します。
- 火花放電検出時には、ブザーとLEDでお知らせします。
- 主幹漏電ブレーカの自動遮断が選択できます。(工場出荷時:OFF)
- 接点出力機能により各種機器との連携が可能です。(例:メール通知など)

■放電検出ユニット（TEM-1）仕様

定格電圧	単相3線式（AC100/200V）（変動範囲 85～110%） 50/60 Hz
検出距離	配線長：最大 70m ※1 ・検出距離は使用環境によって変化します。
ブザー	火花放電検出時または誤配線時、電圧低下異常時に鳴動 音量:大（約 65dB）/ 小（約 50dB）/ 切の切替可能（工場出荷時:大）
LED表示	〈電源LED〉 正常：緑点灯（電源ON） 異常：緑点滅（誤配線、電圧低下異常） 〈警報LED〉 警報：赤点灯（火花放電検出中） 履歴：赤点滅（火花放電終息後） 検出回数に応じて最大5回※2
接点出力	無電圧 a 接点　DC30V 1A
ブレーカ遮断	擬似漏電方式 ・感度電流 200mA 以下の漏電ブレーカを遮断します。 （時延形には未対応） ブレーカ遮断の ON/OFF が切替可能（工場出荷時：OFF）

※1.負荷、分岐のない単一回路でトラッキングが発生した場合です。
※2.火花放電終息後30分間は、再検出しても検出回数を1回とカウントします。

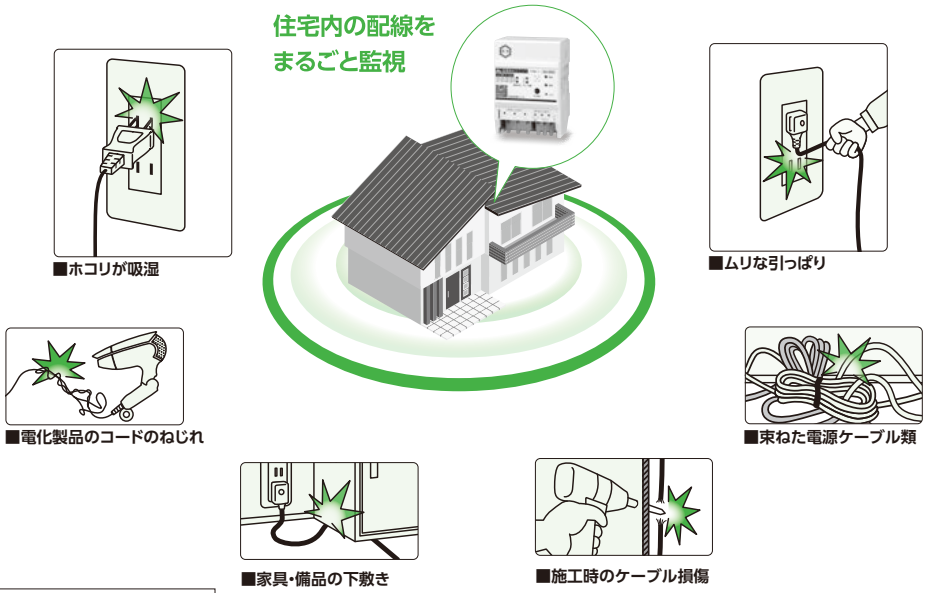

放電検出ユニット動作機能

- 火花放電を検出するとLEDとブザー鳴動でお知らせします。出力停止ボタンを押すことでブザーが停止し、LEDが点滅に変わります。
- 「ブレーカ遮断機能」が“ON”の場合、一定時間経過後に主幹ブレーカを遮断します。

放電検出ユニット 基本動作フロー

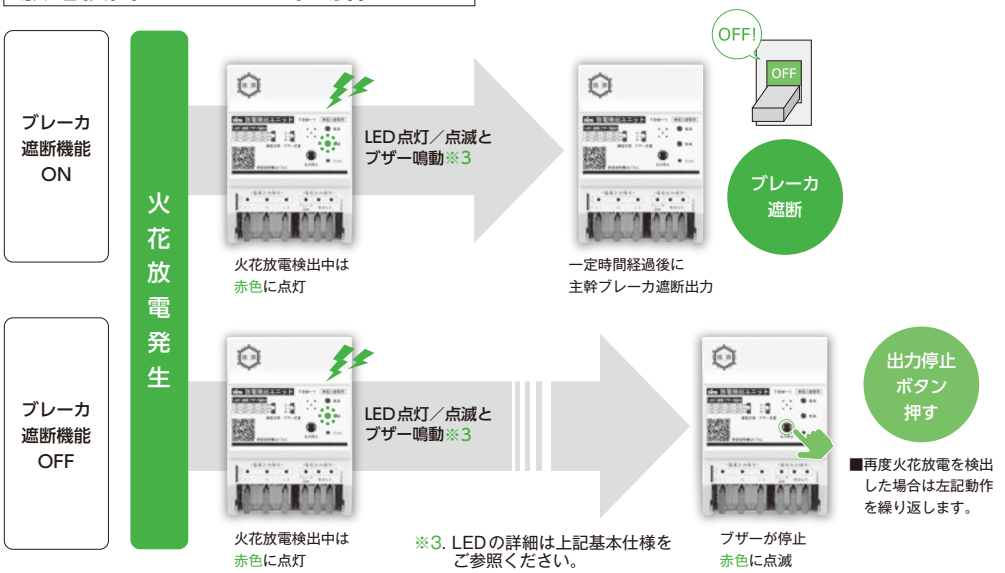

※3. LEDの詳細は上記基本仕様をご参照ください。

ご注意

1. 単相2線式、三相3線式では使用できません。
2. 電気器具と可燃物の接触などによる火災は検出できません。
3. ねじの締め付け不具合による施工不良や電気の使い過ぎによる発熱は検出できません。
4. 使用環境（負荷・回路数など）によっては、放電ノイズが減衰し、検出距離が短くなるおそれがあります。
5. 雷サージ対応電源タップやノイズフィルタ機能付き電源タップなどが使用された回路は、検出距離が短くなるおそれがあります。
6. 火花放電により発生するノイズを検出する商品のため、類似の高周波ノイズが発生する環境では誤検出する可能性があります。
7. アパート、マンションへ設置した場合、隣家のノイズを検出する可能性があります。
8. 主幹ブレーカがサーキットブレーカの場合は、ブレーカ遮断機能は使用できません。

HCD-TEM 放電検出ユニット付

Spartect スパータクト　ドア付　プラスチック　露出・半埋込 共用型　ホワイト N9.5

単相3線式　単3中性線欠相保護付漏電ブレーカ付

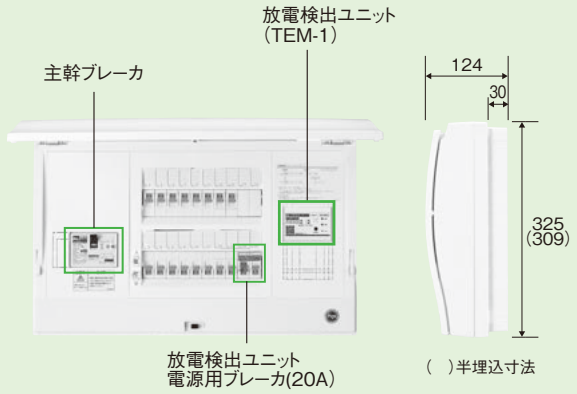

HCD3E6-162TEM

結線図(例)

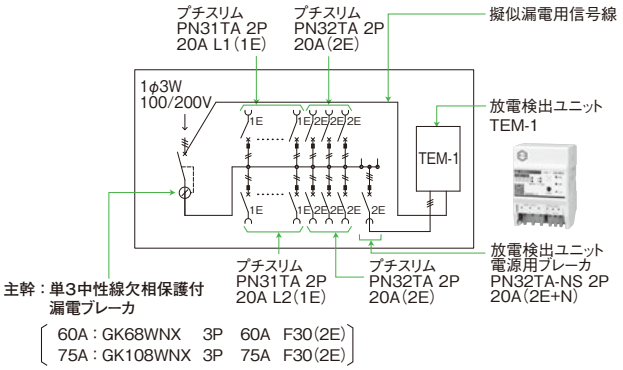

分岐回路数＋予備スペース	主幹容量	分岐回路数 100V 2P1E 20A	100V 2P2E 20A	200V 2P2E 20A	200V 2P2E 30A	200V 2P2E 20A(ELB)	速結アース端子	盤定格※	納期区分	品名記号			標準価格円	寸法 mm(半埋込寸法) ヨコ	質量 kg
8＋2	60A	6	2	0	0	0	5連	60A	②	HCD3E6-82TEM			94,000	428(412)	4.5
12＋2	60A	8	4	0	0	0	10連	60A	②	HCD3E6-122TEM			103,000	464(448)	5.0
16＋2	60A	12	4	0	0	0	10連	60A(75A)	②	HCD3E6-162TEM			111,000	500(484)	5.4
20＋2	60A	14	6	0	0	0	10連	60A(75A)	②	HCD3E6-202TEM			122,000	536(520)	6.0
24＋2	60A	18	6	0	0	0	10連	60A(75A)	②	HCD3E6-242TEM			132,000	572(556)	6.5
28＋2	75A	22	6	0	0	0	10連	75A	②	HCD3E7-282TEM			149,000	608(592)	7.0
32＋2	75A	26	6	0	0	0	10連	75A	②	HCD3E7-322TEM			158,000	644(628)	7.4
36＋2	75A	28	8	0	0	0	10連	75A	②	HCD3E7-362TEM			168,000	752(736)	8.2
40＋2	75A	32	8	0	0	0	10連	75A	②	HCD3E7-402TEM			182,000	752(736)	8.6

■上記商品は、2023年8月より仕様変更(放電検出ユニットのモデルチェンジ)をさせていただきましたのでご了承ください。
■上記商品は、2024年11月より順次仕様変更(協約形ブレーカのモデルチェンジ)をさせていただきますのでご了承ください。
■上記商品は、2025年10月より納期区分の変更(①→②)をさせていただきましたのでご了承ください。
※盤定格よりも定格電流が大きい主幹ブレーカへの変更はできません。
盤定格60A(75A)の機種は主幹75Aへの変更が可能です。ただし圧着端子サイズが異なります。

ドアなしタイプも組み替えにて承りますので詳細は1056頁をご参照ください。

関連商品

TEM-1 放電検出ユニット



P.925

TEM-1

FPCD-TEM 放電検出増設ユニット



P.1032

FPCD-TEM

HCD-L HPD-L 避雷器付

雷サージから電気機器を保護します。

- 電源線から侵入する雷サージから電気機器を保護します。
- 避雷器は分岐ブレーカ1コ サイズで省スペースです。
- 劣化表示(動作表示灯)により避雷器機能の良否を表示します。
- 切り離し装置付で、万一避雷器が劣化した場合に電源から切り離します。



HCD3E6-301L

避雷器
(LH-13C)

接地について

- 接地は5.5㎟以上のアース線をご使用ください。また多点接地とならないように、住宅用分電盤接地または機器の接地箇所一点で接地をとるようにしてください。
- 接地抵抗は、100Ω以下で接地してください。
- テレビアンテナなどから侵入する雷サージに対しては効果がありません。

ご注意 アース工事に関する施工につきましては、取扱説明書を必ずお読みください。

■避雷器(SPD)仕様(JIS対応品)

最大連続使用電圧	単相3線式　AC100/200V(LH-13C)
電圧防護レベル	1500V以下
公称放電電流(In)	5kA　(8/20μs、Class Ⅱ)
最大放電電流(Imax)	10kA　(8/20μs、Class Ⅱ)
絶縁抵抗	L1−E,L2−E,N−E DC500V 5MΩ以上

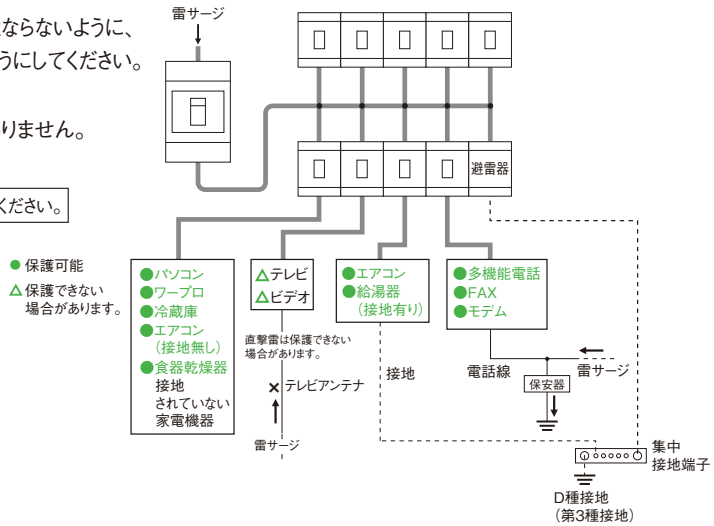

〔保護対象〕屋外から引き込まれている低圧電源から、侵入する雷サージに対して有効です。テレビアンテナから侵入する雷サージに対しては、保護できない場合もあります。また、直撃雷(近傍雷を含む)に対しては、保護できません。

- 避雷器(避雷機能)付ホーム分電盤は『高機能規格適合品』です。

一般社団法人 日本配線システム工業会規格「避雷機能付住宅用分電盤規格JWDS0007-付3」

内線規程JEAC8001-2022 1361-1 2. 抜粋

SPDを施設した住宅用分電盤は、集中接地端子を備えたものであること。(勧告)

住宅用分電盤規格適合品 HP 高機能 日本配線システム工業会

【認定マーク】

HCD-L 避雷器付（ドア付）

高機能 | ドア付 | プラスチック | 露出・半埋込 共用型 | ホワイト N9.5

単相3線式　単3中性線欠相保護付漏電ブレーカ付

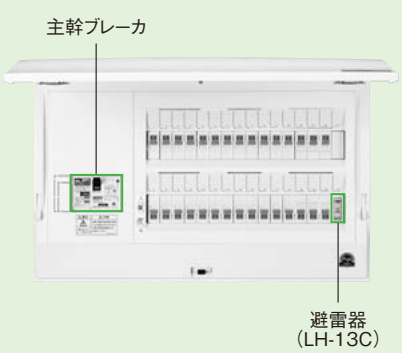

HCD3E6-301L

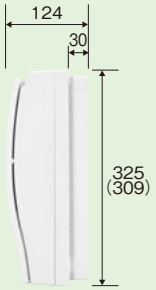

(　)半埋込寸法

結線図（例）

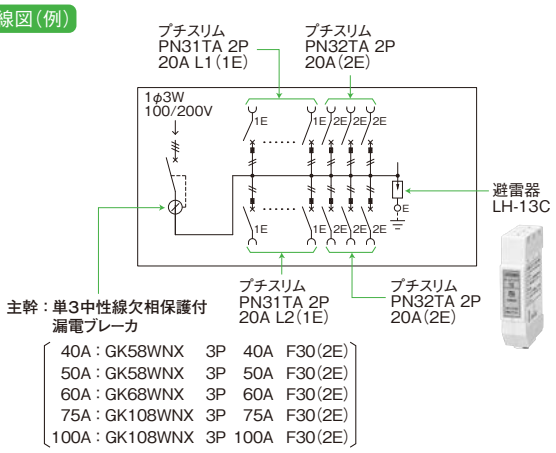

分岐回路数＋予備スペース	主幹容量	分岐回路数 100V 2P1E 20A	100V 2P2E 20A	200V 2P2E 20A	200V 2P2E 30A	200V 2P2E 20A(ELB)	速結アース端子	盤定格※	納期区分	品名記号			標準価格 円	寸法 mm (半埋込寸法) ヨコ	質量 kg
6＋5	40A	4	2	0	0	0	5連	60A	②	HCD3E4-65L			44,500	320 (304)	3.8
	50A								②	HCD3E5-65L			44,500		
	60A								②	HCD3E6-65L			44,500		
10＋1	40A	8	2	0	0	0	5連	60A	②	HCD3E4-101L			51,000	320 (304)	3.8
	50A								②	HCD3E5-101L			51,000		
	60A								②	HCD3E6-101L			51,000		
14＋1	40A	10	4	0	0	0	10連	60A	②	HCD3E4-141L			58,500	356 (340)	4.3
	50A								②	HCD3E5-141L			58,500		
	60A								②	HCD3E6-141L			58,500		
18＋1	40A	14	4	0	0	0	10連	60A (75A)	②	HCD3E4-181L			65,500	392 (376)	4.8
	50A								②	HCD3E5-181L			65,500		
	60A								②	HCD3E6-181L			65,500		
	75A							75A	②	HCD3E7-181L			72,500		
22＋1	50A	16	6	0	0	0	10連	60A (75A)	②	HCD3E5-221L			73,000	428 (412)	5.2
	60A								②	HCD3E6-221L			73,000		
	75A							75A	②	HCD3E7-221L			80,000		
26＋1	50A	20	6	0	0	0	10連	60A (75A)	②	HCD3E5-261L			84,000	464 (448)	5.7
	60A								②	HCD3E6-261L			84,000		
	75A							75A	②	HCD3E7-261L			91,500		
	100A							100A	②	HCD3E10-261L			106,000	500 (484)	6.0
30＋1	50A	24	6	0	0	0	10連	60A (75A)	②	HCD3E5-301L			95,500	500 (484)	6.2
	60A								②	HCD3E6-301L			95,500		
	75A							75A	②	HCD3E7-301L			103,000		
	100A							100A	②	HCD3E10-301L			118,000	536 (520)	6.6
34＋1	50A	28	6	0	0	0	10連	60A (75A)	②	HCD3E5-341L			106,000	536 (520)	6.7
	60A								②	HCD3E6-341L			106,000		
	75A							75A	②	HCD3E7-341L			114,000		
	100A							100A	②	HCD3E10-341L			129,000	572 (556)	7.0
38＋1	50A	30	8	0	0	0	10連	60A (75A)	②	HCD3E5-381L			117,000	572 (556)	7.2
	60A								②	HCD3E6-381L			117,000		
	75A							75A	②	HCD3E7-381L			125,000		
	100A							100A	②	HCD3E10-381L			140,000	608 (592)	7.5

■上記商品は、2024年11月より順次仕様変更（協約形ブレーカのモデルチェンジ）をさせていただきますのでご了承ください。
■上記商品は、2025年10月より納期区分の変更（①→②）をさせていただきましたのでご了承ください。
※盤定格よりも定格電流が大きい主幹ブレーカへの変更はできません。
盤定格60A（75A）の機種は、主幹75Aへの変更が可能です。ただし圧着端子サイズが異なります。

ドア付タイプは避雷器の動作確認用窓穴加工も承ります。詳細は1051頁をご参照ください。

HPD-L 避雷器付（ドアなし）

高機能 | ドアなし | プラスチック | 露出・半埋込 共用型 | ホワイト N9.5

単相3線式 単3中性線欠相保護付漏電ブレーカ付

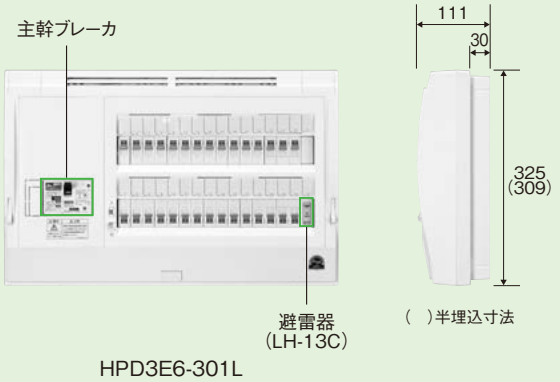

HPD3E6-301L

結線図（例）

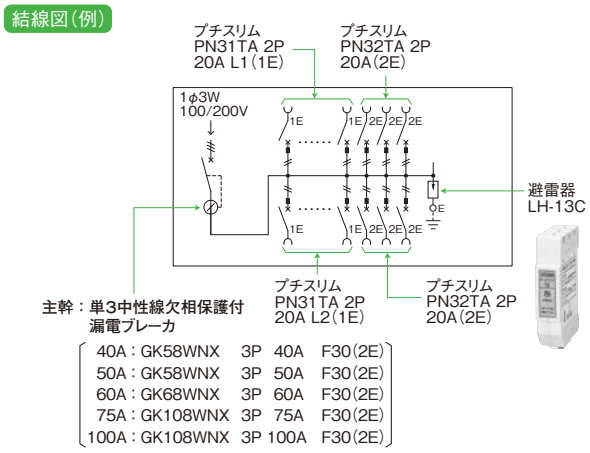

分岐回路数＋予備スペース	主幹容量	分岐回路数 100V 2P1E 20A	100V 2P2E 20A	200V 2P2E 20A	200V 2P2E 30A	200V 2P2E 20A (ELB)	速結アース端子	盤定格※	納期区分	品名記号			標準価格 円	寸法 mm (半埋込寸法) ヨコ	質量 kg
6＋5	40A	4	2	0	0	0	5連	60A	②	HPD3E4-65L			43,000	320 (304)	3.5
	50A								②	HPD3E5-65L			43,000		
	60A								②	HPD3E6-65L			43,000		
10＋1	40A	8	2	0	0	0	5連	60A	②	HPD3E4-101L			50,500	320 (304)	3.5
	50A								②	HPD3E5-101L			50,500		
	60A								②	HPD3E6-101L			50,500		
14＋1	40A	10	4	0	0	0	10連	60A	②	HPD3E4-141L			57,500	356 (340)	3.9
	50A								②	HPD3E5-141L			57,500		
	60A								②	HPD3E6-141L			57,500		
18＋1	40A	14	4	0	0	0	10連	60A (75A)	②	HPD3E4-181L			63,000	392 (376)	4.4
	50A								②	HPD3E5-181L			63,000		
	60A								②	HPD3E6-181L			63,000		
	75A							75A	②	HPD3E7-181L			70,000		
22＋1	50A	16	6	0	0	0	10連	60A (75A)	②	HPD3E5-221L			69,000	428 (412)	4.8
	60A								②	HPD3E6-221L			69,000		
	75A							75A	②	HPD3E7-221L			76,000		
26＋1	50A	20	6	0	0	0	10連	60A (75A)	②	HPD3E5-261L			79,500	464 (448)	5.3
	60A								②	HPD3E6-261L			79,500		
	75A							75A	②	HPD3E7-261L			86,500		
	100A							100A	②	HPD3E10-261L			103,000	500 (484)	5.6
30＋1	50A	24	6	0	0	0	10連	60A (75A)	②	HPD3E5-301L			91,500	500 (484)	5.7
	60A								②	HPD3E6-301L			91,500		
	75A							75A	②	HPD3E7-301L			98,500		
	100A							100A	②	HPD3E10-301L			114,000	536 (520)	6.0
34＋1	50A	28	6	0	0	0	10連	60A (75A)	②	HPD3E5-341L			101,000	536 (520)	6.1
	60A								②	HPD3E6-341L			101,000		
	75A							75A	②	HPD3E7-341L			109,000		
	100A							100A	②	HPD3E10-341L			125,000	572 (556)	6.4
38＋1	50A	30	8	0	0	0	10連	60A (75A)	②	HPD3E5-381L			112,000	572 (556)	6.6
	60A								②	HPD3E6-381L			112,000		
	75A							75A	②	HPD3E7-381L			120,000		
	100A							100A	②	HPD3E10-381L			136,000	608 (592)	6.9

■上記商品は、2024年11月より順次仕様変更（協約形ブレーカのモデルチェンジ）をさせていただきますのでご了承ください。
■上記商品は、2025年10月より納期区分の変更（①→②）をさせていただきましたのでご了承ください。
※盤定格よりも定格電流が大きい主幹ブレーカへの変更はできません。
盤定格60A（75A）の機種は、主幹75Aへの変更が可能です。ただし圧着端子サイズが異なります。

非常用一次送り回路付ホーム分電盤

総務省令第40号適用マンションにご利用ください。
（共同住宅用自火報用電源に対応）

総務省令第40号により「共同住宅用自動火災報知設備」に使用する受信機の電源は非常用一次送り回路付ホーム分電盤が必要です。
■適用条件の詳細については、総務省令第40号にてご確認ください。

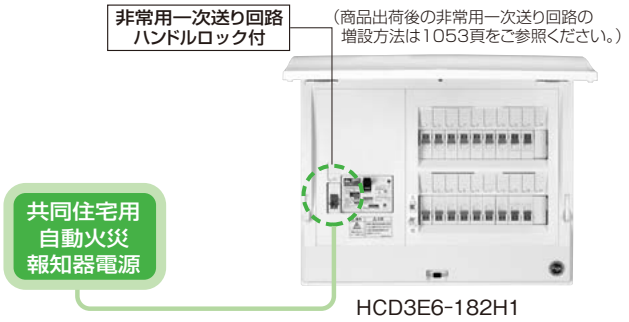

HCD-H1 非常用一次送り回路付（ドア付）

ドア付 | プラスチック | 露出・半埋込 共用型 | ホワイト N9.5

単相3線式　単3中性線欠相保護付漏電ブレーカ付

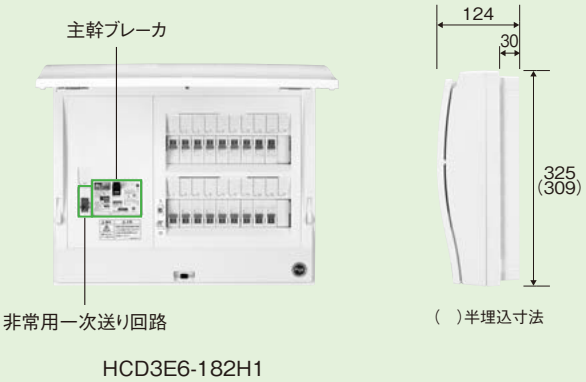

結線図（例）

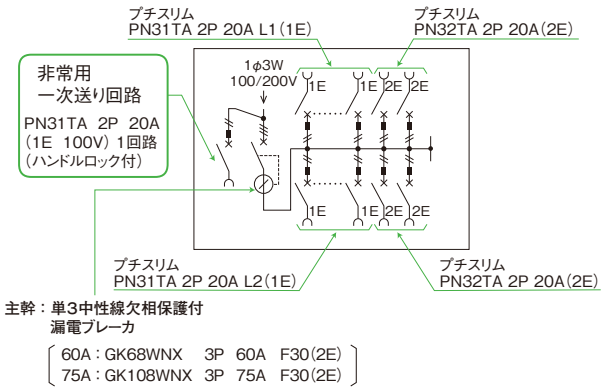

主幹：単3中性線欠相保護付漏電ブレーカ
〔60A：GK68WNX　3P　60A　F30（2E）
75A：GK108WNX　3P　75A　F30（2E）〕

分岐回路数＋予備スペース	主幹容量	分岐回路数 100V 2P1E 20A	100V 2P2E 20A	200V 2P2E 20A	200V 2P2E 30A	2P2E 20A (ELB)	速結アース端子	盤定格※	納期区分	品名記号			標準価格 円	寸法 mm（半埋込寸法） ヨコ	質量 kg
10＋2	60A	8	2	0	0	0	5連	60A	②	HCD3E6-102H1			40,000	320（304）	3.9
14＋2	60A	10	4	0	0	0	10連	60A	②	HCD3E6-142H1			48,000	356（340）	4.4
18＋2	60A	14	4	0	0	0	10連	60A（75A）	②	HCD3E6-182H1			54,000	392（376）	4.9
	75A							75A	②	HCD3E7-182H1			61,000		
22＋2	60A	16	6	0	0	0	10連	60A（75A）	②	HCD3E6-222H1			61,500	428（412）	5.3
26＋2	60A	20	6	0	0	0	10連	60A（75A）	②	HCD3E6-262H1			72,000	464（448）	5.8
30＋2	75A	24	6	0	0	0	10連	75A	②	HCD3E7-302H1			91,000	500（484）	6.3
34＋2	75A	28	6	0	0	0	10連	75A	②	HCD3E7-342H1			102,000	536（520）	6.8
38＋2	75A	30	8	0	0	0	10連	75A	②	HCD3E7-382H1			108,000	572（556）	7.3

■上記商品は、2024年11月より順次仕様変更（協約形ブレーカのモデルチェンジ）をさせていただきますのでご了承ください。
■上記商品は、2025年10月より納期区分の変更（①→②）をさせていただきましたのでご了承ください。
※盤定格よりも定格電流が大きい主幹ブレーカへの変更はできません。
盤定格60A（75A）の機種は、主幹75Aへの変更が可能です。ただし圧着端子サイズが異なります。

HPD-H1 非常用一次送り回路付（ドアなし）

ドアなし　プラスチック　露出・半埋込 共用型　ホワイト N9.5

単相3線式　単3中性線欠相保護付漏電ブレーカ付

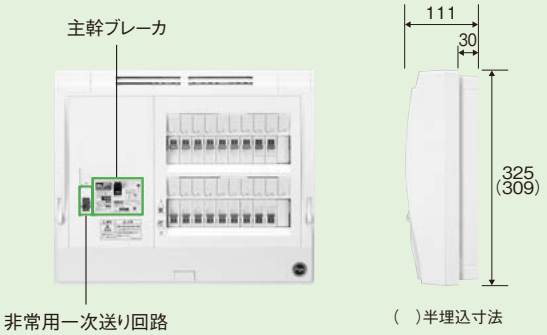

HPD3E6-182H1

結線図（例）

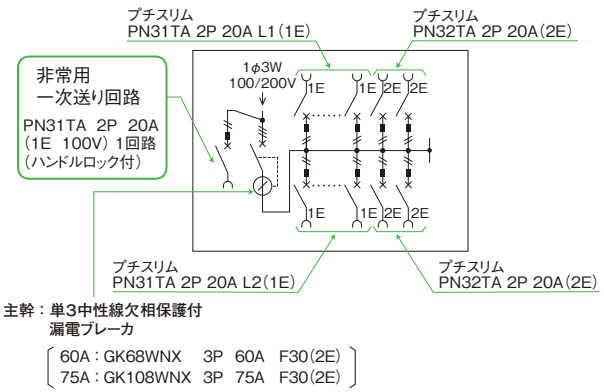

主幹：単3中性線欠相保護付
漏電ブレーカ

60A：GK68WNX　3P　60A　F30(2E)
75A：GK108WNX　3P　75A　F30(2E)

分岐回路数＋予備スペース	主幹容量	分岐回路数 100V 2P1E 20A	100V 2P2E 20A	200V 2P2E 20A	200V 2P2E 30A	200V 2P2E 20A (ELB)	速結アース端子	盤定格※	納期区分	品名記号			標準価格 円	寸法 mm (半埋込寸法) ヨコ	質量 kg
10＋2	60A	8	2	0	0	0	5連	60A	②	HPD3E6-102H1			39,500	320 (304)	3.6
14＋2	60A	10	4	0	0	0	10連	60A	②	HPD3E6-142H1			46,500	356 (340)	4.0
18＋2	60A	14	4	0	0	0	10連	60A (75A)	②	HPD3E6-182H1			52,000	392 (376)	4.5
	75A							75A	②	HPD3E7-182H1			59,000		
22＋2	60A	16	6	0	0	0	10連	60A (75A)	②	HPD3E6-222H1			57,500	428 (412)	4.9
26＋2	60A	20	6	0	0	0	10連	60A (75A)	②	HPD3E6-262H1			68,500	464 (448)	5.4
30＋2	75A	24	6	0	0	0	10連	75A	②	HPD3E7-302H1			87,500	500 (484)	5.8
34＋2	75A	28	6	0	0	0	10連	75A	②	HPD3E7-342H1			98,000	536 (520)	6.3
38＋2	75A	30	8	0	0	0	10連	75A	②	HPD3E7-382H1			105,000	572 (556)	6.7

■上記商品は、2024年11月より順次仕様変更（協約形ブレーカのモデルチェンジ）をさせていただきますのでご了承ください。
■上記商品は、2025年10月より納期区分の変更（①→②）をさせていただきましたのでご了承ください。
※盤定格よりも定格電流が大きい主幹ブレーカへの変更はできません。
盤定格60A（75A）の機種は、主幹75Aへの変更が可能です。ただし圧着端子サイズが異なります。

HCD-H2 非常用一次送り2回路付（ドア付）

ドア付 | プラスチック | 露出・半埋込 共用型 | ホワイト N9.5

単相3線式　単3中性線欠相保護付漏電ブレーカ付

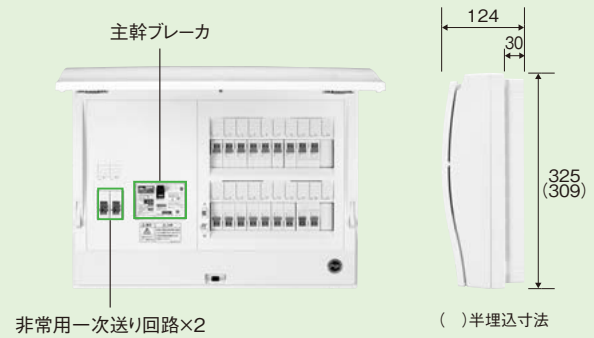

HCD3E6-182H2

結線図（例）

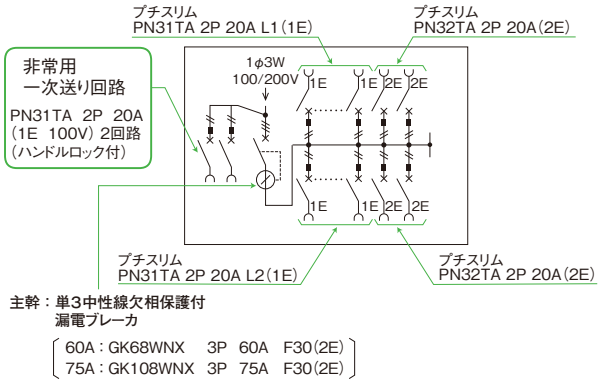

主幹：単3中性線欠相保護付
漏電ブレーカ

60A：GK68WNX　3P　60A　F30（2E）
75A：GK108WNX　3P　75A　F30（2E）

分岐回路数＋予備スペース	主幹容量	分岐回路数 100V 2P1E 20A	100V 2P2E 20A	200V 2P2E 20A	200V 2P2E 30A	200V 2P2E 20A（ELB）	速結アース端子	盤定格※	納期区分	品名記号			標準価格 円	寸法 mm（半埋込寸法） ヨコ	質量 kg
10＋2	60A	8	2	0	0	0	5連	60A	②	HCD3E6-102H2			43,000	392（376）	4.3
14＋2	60A	10	4	0	0	0	10連	60A	②	HCD3E6-142H2			50,500	392（376）	4.7
18＋2	60A	14	4	0	0	0	10連	60A（75A）	②	HCD3E6-182H2			55,500	428（412）	5.1
22＋2	60A	16	6	0	0	0	10連	60A（75A）	②	HCD3E6-222H2			61,500	464（448）	5.6
26＋2	60A	20	6	0	0	0	10連	60A（75A）	②	HCD3E6-262H2			72,000	500（484）	6.1
30＋2	75A	24	6	0	0	0	10連	75A	②	HCD3E7-302H2			92,000	536（520）	6.6
34＋2	75A	28	6	0	0	0	10連	75A	②	HCD3E7-342H2			102,000	572（556）	7.1
38＋2	75A	30	8	0	0	0	10連	75A	②	HCD3E7-382H2			109,000	608（592）	7.6

■上記商品は、2024年11月より順次仕様変更（協約形ブレーカのモデルチェンジ）をさせていただきますのでご了承ください。
■上記商品は、2025年10月より納期区分の変更（①→②）をさせていただきましたのでご了承ください。
※盤定格よりも定格電流が大きい主幹ブレーカへの変更はできません。
盤定格60A（75A）の機種は、主幹75Aへの変更が可能です。ただし圧着端子サイズが異なります。

HPD-H2 非常用一次送り2回路付（ドアなし）

ドアなし　プラスチック　露出・半埋込 共用型　ホワイト N9.5

単相3線式　単3中性線欠相保護付漏電ブレーカ付

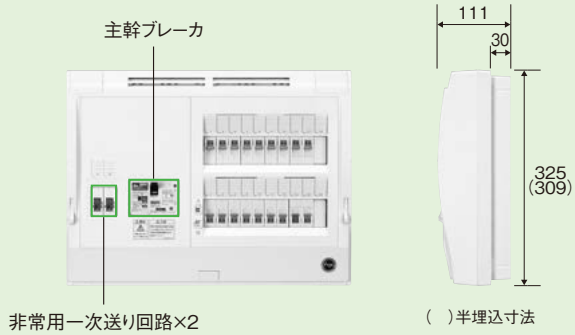

HPD3E6-182H2

結線図（例）

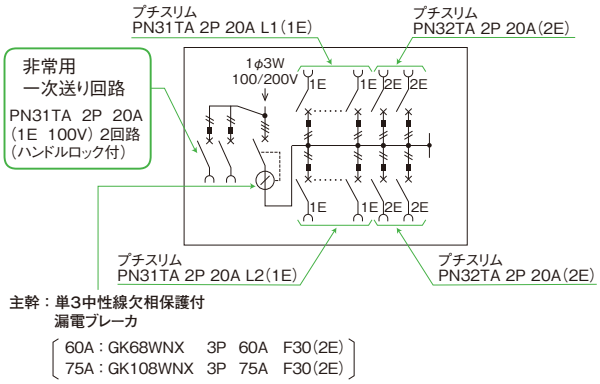

主幹：単3中性線欠相保護付
漏電ブレーカ

60A：GK68WNX　3P　60A　F30(2E)
75A：GK108WNX　3P　75A　F30(2E)

分岐回路数＋予備スペース	主幹容量	分岐回路数 100V 2P1E 20A	100V 2P2E 20A	200V 2P2E 20A	200V 2P2E 30A	200V 2P2E 20A (ELB)	速結アース端子	盤定格※	納期区分	品名記号			標準価格 円	寸法 mm (半埋込寸法) ヨコ	質量 kg
10＋2	60A	8	2	0	0	0	5連	60A	②	HPD3E6-102H2			42,500	392 (376)	3.9
14＋2	60A	10	4	0	0	0	10連	60A	②	HPD3E6-142H2			49,500	392 (376)	4.3
18＋2	60A	14	4	0	0	0	10連	60A (75A)	②	HPD3E6-182H2			53,500	428 (412)	4.7
22＋2	60A	16	6	0	0	0	10連	60A (75A)	②	HPD3E6-222H2			59,000	464 (448)	5.2
26＋2	60A	20	6	0	0	0	10連	60A (75A)	②	HPD3E6-262H2			68,500	500 (484)	5.6
30＋2	75A	24	6	0	0	0	10連	75A	②	HPD3E7-302H2			87,500	536 (520)	6.1
34＋2	75A	28	6	0	0	0	10連	75A	②	HPD3E7-342H2			98,000	572 (556)	6.5
38＋2	75A	30	8	0	0	0	10連	75A	②	HPD3E7-382H2			105,000	608 (592)	7.0

■上記商品は、2024年11月より順次仕様変更（協約形ブレーカのモデルチェンジ）をさせていただきますのでご了承ください。
■上記商品は、2025年10月より納期区分の変更（①→②）をさせていただきましたのでご了承ください。
※盤定格よりも定格電流が大きい主幹ブレーカへの変更はできません。
盤定格60A（75A）の機種は、主幹75Aへの変更が可能です。ただし圧着端子サイズが異なります。

HCD-EM 電子式WHM付

ドア付 / プラスチック / 露出・半埋込 共用型 / ホワイト N9.5

単相3線式　単3中性線欠相保護付漏電ブレーカ付

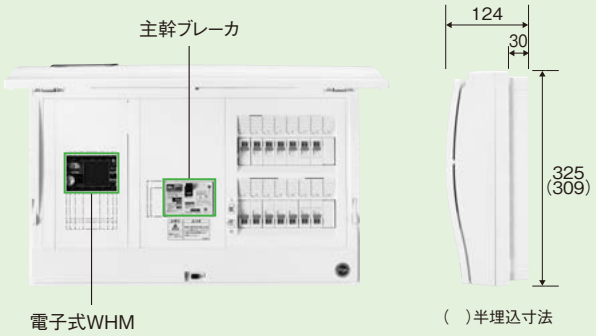

HCD3WE5-142EM

結線図(例)

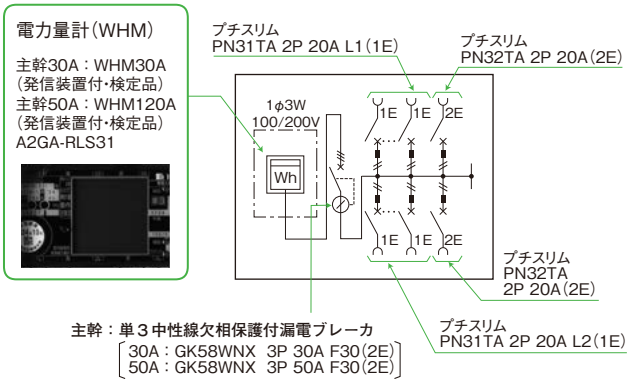

分岐回路数＋予備スペース	主幹容量	分岐回路数 100V 2P1E 20A	100V 2P2E 20A	200V 2P2E 20A	200V 2P2E 30A	200V 2P2E 20A (ELB)	速結アース端子	盤定格 ※1	納期区分	品名記号			標準価格 円	寸法 mm (半埋込寸法) ヨコ	質量 kg
6＋6	30A	4	2	0	0	0	5連	30A	⑦	HCD3WE53-66EM			88,500	464 (448)	3.7
10＋2	30A	8	2	0	0	0	5連	30A	⑦	HCD3WE53-102EM			98,000	464 (448)	3.7
	50A							60A	⑦	HCD3WE5-102EM			103,000		
14＋2	50A	10	4	0	0	0	10連	60A	⑦	HCD3WE5-142EM			113,000	500 (484)	4.2
18＋2	50A	14	4	0	0	0	10連	60A (75A)	⑦	HCD3WE5-182EM			120,000	536 (520)	4.8

■上記商品は、2024年11月より順次仕様変更(協約形ブレーカのモデルチェンジ)をさせていただきますのでご了承ください。
■上記商品は、2025年1月より仕様変更(電力量計)させていただきましたのでご了承ください。
※1. 盤定格よりも定格電流が大きい主幹ブレーカへの変更はできません。
盤定格60A(75A)の機種は、主幹75Aへの変更が可能です。ただし圧着端子サイズが異なります。
また、電子式WHMと主幹ブレーカ間の電線サイズは14㎟のため変更が必要です。

ドアなしタイプも承ります。詳細は1056頁をご参照ください。

上記以外の回路数も承りますので別途お問合わせください。

ドアの穴加工が必要な場合は別途ご用命ください。



TSB パチンコ島用盤

ドアなし / プラスチック / 露出型 / ホワイト N9.5

パチンコ島・スロット島用電源としてご利用ください。

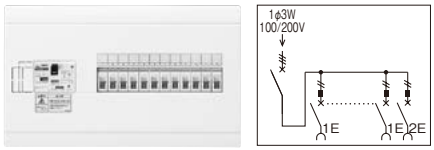

TSB3N6-120

●パチンコ島用電源 使用例



単相3線式　単3中性線欠相保護付サーキットブレーカ付

主幹60A・75A　主幹●NK68WNX 3P 60A・NK108WNX 3P 75A
分岐●PN 2P 20A(H-Type)(1E 110V・2E 110/220V)※2

結線は100Vです。

納期区分	主幹容量	分岐回路数	予備回路数	品名記号			標準価格 円	外形寸法 mm ヨコ	タテ	フカサ	質量 (kg)	2E回路数	盤定格
②	60A	6	0	TSB3N6-60			25,500	320	250	75	2.4	1	60A※3
②		10	2	TSB3N6-102			32,000	416	250	75	3.4	2	
②		12	0	TSB3N6-120			35,500					2	
②	75A	10	2	TSB3N7-102			42,000	416	250	75	3.4	2	75A
②		12	0	TSB3N7-120			45,500					2	

■上記商品は、2024年11月より順次仕様変更(協約形ブレーカのモデルチェンジ)をさせていただきますのでご了承ください。
■上記商品は、2025年10月より納期区分の変更(◎→②)をさせていただきましたのでご了承ください。
■主幹容量の変更、分岐ブレーカの変更なども承りますので
詳細は組替仕様1048・1049頁をご参照ください。

※2. 分岐ブレーカ(PN31HTA、PN32HTA(H-Type))は
パチンコ島用盤専用ブレーカです。
※3. 主幹75Aへの変更が可能です。

都市再生機構向ホーム分電盤（個別仕様対応品）

ドア付 | ドアなし | プラスチック | 露出・半埋込 共用型 | ホワイト N9.5

単相3線式　単3中性線欠相保護付漏電ブレーカ付



〔ドア付製作例〕



〔ドアなし製作例〕

EF番号（電気設備標準詳細設計図集 機器・部品編 第13版（令和3年度））

都市再生機構向ホーム分電盤は個別対応にて承りますのでご用命ください。

EF105-8	-G	-①	-ES	ロ-(1)
リミッタスペース有無	分岐回路数	自火報受信機専用回路	その他記号	材質・形状区分

リミッタスペース

EF105-7	リミッタスペース付（第12版から廃止）
EF105-8	リミッタスペースなし

分岐回路数

A～Z	5～15回路（1E、2Eの数が規定されています。）

自火報受信機専用回路

①	主開閉器の一次側から分岐する場合
②	主開閉器の二次側から分岐する場合

その他記号

-LA	避雷器付
-ES	感震ブレーカ付

材質・形状区分

記号	ボデー	ドア	カバー	備考
ロ-(1)	プラスチック	プラスチック	—	露出・半埋込
ロ-(2)	プラスチック	—	プラスチック	露出・半埋込

EF記号例　13版（令和3年度）

EF記号			分岐回路数＋予備スペース	主幹容量	分岐回路数		組替元品名記号
自火報受信機専用回路 一次側	自火報受信機専用回路 二次側	材質・形状区分			2P1E	2P2E	
EF105-8-G-①	EF105-8-G-②	ロ-(1)	8＋4	50A	5	3	HCD3E5-84
EF105-8-R-①	EF105-8-R-②		11＋1	50A	8	3	HCD3E5-102
EF105-8-G-①	EF105-8-G-②	ロ-(2)	8＋4	50A	5	3	HPD3E5-84
EF105-8-R-①	EF105-8-R-②		11＋1	50A	8	3	HPD3E5-102

ご依頼時のご注意

EF記号および主幹容量、分岐回路数※1、自火報受信機専用回路の位置（一次側/二次側）をご指示ください。
EF記号のみでご指定の場合は第13版（令和3年度）で作図を行います。また自火報受信機専用回路は分岐回路数に含めて作図します。
※1. 電気設備標準詳細設計図集の版数により分岐回路数が異なります。

■価格は組替価格＋ブレーカなどの差額※2
※2. 主幹・分岐ブレーカ、感震ブレーカ、避雷器、自火報受信機専用回路（一次側）価格の詳細は1047頁組替仕様をご参照ください。

東京都住宅政策本部・東京都住宅供給公社向ホーム分電盤（個別仕様対応品）

〈依頼方法〉

- 住宅政策本部仕様または住宅供給公社仕様をご指示ください。
- 正相（A）または逆相（B）をご指示ください。
- タイプ1またはタイプ2をご指示ください。タイプ1は新築建物、タイプ2はリフォーム建物にご使用できます。（ただしリフォーム建物の場合でも大型機器コンセントを使用する場合は、タイプ1をご指定ください。）
- 最大契約容量表示の容量（A）をご指示ください。

〈図面依頼時の指示例〉

仕様区分	依頼時の指示例
東京都住宅政策本部	HCD3E4-84変形　住宅政策本部仕様 A1 最大契約容量 50A
東京都住宅供給公社	HCD3E4-84変形　住宅供給公社仕様 A1 最大契約容量 50A

〈参考〉

物件内容		指示内容
新　築		A1（正相 タイプ1）
		B1（逆相 タイプ1）
リフォーム	大型機器有り	A1（正相 タイプ1）
		B1（逆相 タイプ1）
	大型機器無し	A2（正相 タイプ2）
		B2（逆相 タイプ2）

HSA 安全ブレーカタイプ

ドアなし　プラスチック　露出型　ホワイト N9.5

横一列タイプ（単相3線式）



HSA3E-40

分岐　安全ブレーカ



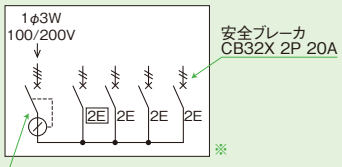

HSA3E-40

主幹：単3中性線欠相保護付漏電ブレーカ
〔GP38SN　3P　30A F30(2E)〕

●結線は100Vです。
●分岐回路数は
機種により異なります。

分岐予備回路数＋スペース	主幹容量	2E回路数	アース端子	盤定格	納期区分	品名記号			標準価格 円	外形寸法 mm ヨコ	タテ	フカサ	質量 kg
3＋1	30A(30AF)	3	M5×2	30A	◎	**HSA3E-31**			22,500	295	145	53	1.2
4＋0	30A(30AF)	4	M5×2	30A	◎	**HSA3E-40**			23,500	295	145	53	1.2

※2Eの表示のある回路につきましては、200V回路への切り替えができません。

横一列タイプ（単相2線式）



HSA2L-40

分岐　安全ブレーカ



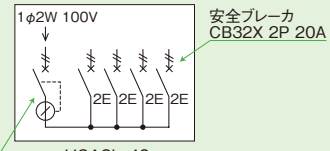

HSA2L-40

主幹:漏電ブレーカ
〔GP32　2P　30A F30(2E)〕

●単2(100V)用です。
●分岐回路数は
機種により異なります。

分岐予備回路数＋スペース	主幹容量	2E回路数	アース端子	盤定格	納期区分	品名記号			標準価格 円	外形寸法 mm ヨコ	タテ	フカサ	質量 kg
2＋2	30A(30AF)	2	M5×2	30A	◎	**HSA2L-22**			18,000	295	145	53	1.0
3＋1	30A(30AF)	3	M5×2	30A	◎	**HSA2L-31**			19,000	295	145	53	1.1
4＋0	30A(30AF)	4	M5×2	30A	◎	**HSA2L-40**			20,500	295	145	53	1.1

■上記商品は単相3線式へ変更できません。

HSAT 安全ブレーカタイプ

ドアなし | プラスチック | 露出型 | ホワイト N9.5

主幹なしタイプ
単相2線式、単相2・3線式（兼用）※1



HSAT-60



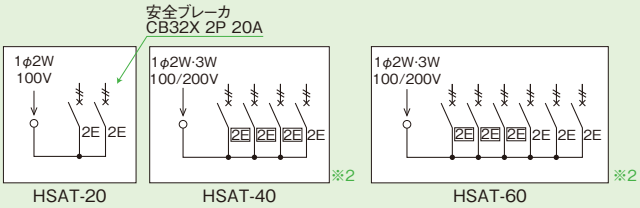

HSAT-20　HSAT-40 ※2　HSAT-60 ※2

●HSAT-20は単2（100V）用です。※3
●分岐回路数は機種により異なります。

分岐回路数＋予備スペース	主幹容量	2E回路数	アース端子	盤定格	納期区分	品名記号			標準価格 円	外形寸法 mm ヨコ	タテ	フカサ	質量 kg
2＋0	—	2	—	30A 100V	◎	HSAT-20			5,050	115	125	53	0.4
3＋1	—	3	—	30A 単2（100V）単3兼用 ※1	◎	HSAT-31			8,100	225	145	53	0.9
4＋0	—	4	—		◎	HSAT-40			9,800	225	145	53	0.9
5＋1	—	5	—	30A 単2（100V）単3兼用 ※1	◎	HSAT-51			13,000	295	145	53	1.2
6＋0	—	6	—		◎	HSAT-60			15,000	295	145	53	1.2

主幹なしタイプ（分岐用漏電ブレーカ1コ付）
単相2線式、単相2・3線式（兼用）※1



HSAT-L30



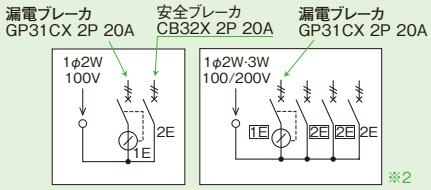

HSAT-L10　HSAT-L30 ※2

●HSAT-L10は単2（100V）用です。
●HSAT-L21、L30は、単2（100V）・単3兼用です。
●分岐回路数は機種により異なります。

分岐回路数＋予備スペース	主幹容量	2E回路数	アース端子	盤定格	納期区分	品名記号			標準価格 円	外形寸法 mm ヨコ	タテ	フカサ	質量 kg
2(1)＋0	—	1	—	30A 100V	◎	HSAT-L10			11,500	115	125	53	0.4
3(1)＋1	—	2	—	30A 単2（100V）単3兼用 ※1	◎	HSAT-L21			15,000	225	145	53	0.9
4(1)＋0	—	3	—		◎	HSAT-L30			16,000	225	145	53	0.9

（　）内は分岐用漏電ブレーカの回路数です。

住宅の電路には、漏電ブレーカ付のホーム分電盤をご使用ください。
また、単相3線式電路には、中性線欠相保護付の漏電ブレーカをご使用ください。
（内線規程JEAC8001−2022　1375−1, 1375−2による）



※1. 単2（100V）・単3兼用商品です。単相2線でご使用の場合は、付属の短絡リード板を取り付けてください。
※2. 1E・2Eの表示のある回路につきましては、200V回路への切り替えができません。
※3. 電灯回路の単相2線式200V（対地電圧100V）の場合は、使用可能です。

機能追加ユニット・ボックス

外　観	品名記号	品　名	掲載頁
	FPCD-TEM	放電検出増設ユニット	1032
	FPCD-S3	S3 ユニット （太陽光発電用ユニット）	1033
	FPCD-G1	G1 ユニット （燃料電池用ユニット）	1034
	FPCD-G2	G2 ユニット （ガス発電用ユニット）	1035
	FPCD2T6	分岐増設ユニット	1036

外　観	品名記号	品　名	掲載頁
	FPCD	屋内用ドア付 FP ボックス	1037
	FPD	屋内用 FP ボックス	1037
	FP	屋内用 FP ボックス	1037
	HJD	情報分電盤用 ボックス	1038

機能追加ユニット

ドア付 プラスチック ホワイト N9.5

既設ホーム分電盤に機能追加ユニットを組み合わせることで、さまざまな用途にご利用いただけます。

FPCD-TEM 放電検出増設ユニット

Spartect スパークト

既設ホーム分電盤※3に放電検出ユニットの増設が可能

既設用 トラッキング・ケーブル断線・ショートなどで発生する火花放電を検出



FPCD-TEM

- 戸建住宅用です。
- 既設ホーム分電盤に放電検出ユニットを追加する場合は放電検出増設ユニットをご利用ください。
- コンセントでのトラッキングだけでなく、壁内配線など目視が困難な箇所で発生した火花放電も検出します。
- 火花放電検出時には、ブザーとLEDでお知らせします。
- 既設ホーム分電盤の主幹漏電ブレーカの自動遮断が選択できます。(工場出荷時:OFF)
- 接点出力機能により各種機器との連携が可能です。(例:メール通知など)



既設ホーム分電盤



FPCD-TEM

■放電検出ユニット(TEM-1)仕様

定格電圧	単相3線式 (AC100/200V) (変動範囲 85～110%) 50/60 Hz
検出距離	配線長:最大 70m ※1 ・検出距離は使用環境によって変化します。
ブザー	火花放電検出時または誤配線時、電圧低下異常時に鳴動 音量:大 (約 65dB) / 小 (約 50dB) / 切の切替可能 (工場出荷時:大)
LED表示	〈電源LED〉 正常:緑点灯 (電源ON) 異常:緑点滅 (誤配線、電圧低下異常) 〈警報LED〉 警報:赤点灯 (火花放電検出中) 履歴:赤点滅 (火花放電終息後) 検出回数に応じて最大5回※2
接点出力	無電圧a接点 DC30V 1A
ブレーカ遮断	擬似漏電方式 ・感度電流 200mA 以下の漏電ブレーカを遮断します。 (時延形には未対応) ブレーカ遮断の ON/OFF が切替可能 (工場出荷時:OFF)

※1. 負荷、分岐のない単一回路でトラッキングが発生した場合です。
※2. 火花放電終息後 30 分間は、再検出しても検出回数を 1 回とカウントします。



TEM-1

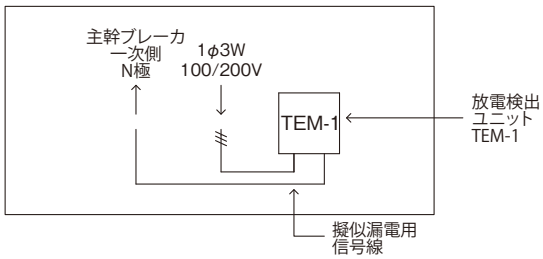

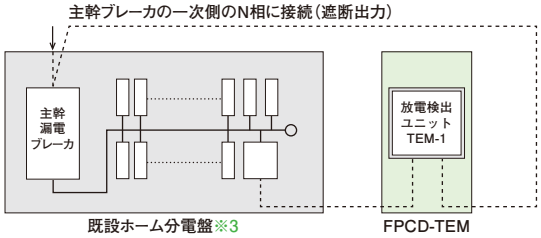

※3. 放電検出増設ユニットは単相3線式の電源が必要です。弊社ホーム分電盤プチパネル(HCD・HPD・HCB・HPB・HSB・HMB)およびHMDタイプ横型分電盤(HMD)に増設する場合は、単3分岐回路専用サーキットブレーカ(PN32TA-NS)をご用命ください。

■各種機能、動作フローなどは1018頁をご参照ください。

納期区分	品名記号			標準価格 円	寸法(半埋込寸法)mm ヨコ	タテ	フカサ	質量 kg	適用キャビネット
②	**FPCD-TEM**			62,500	172(156)	325(309)	124(30)	1.3	FPCD-1 ※4

■上記商品は、2023年8月より仕様変更(放電検出ユニットのモデルチェンジ)をさせていただきましたのでご了承ください。
■上記商品は、2025年10月より納期区分の変更(①→②)をさせていただきましたのでご了承ください。
※4. ドアなしタイプへの変更(FPCD-1→FPD-1)も承ります。価格は1033頁をご参照ください。

ご注意

1.電気器具と可燃物の接触などによる火災は検出できません。
2.ねじの締め付け不具合による施工不良や電気の使い過ぎによる発熱は検出できません。
3.使用環境(負荷・回路数など)によっては、放電ノイズが減衰し、検出距離が短くなるおそれがあります。
4.雷サージ対応電源タップやノイズフィルタ機能付き電源タップなどが使用された回路は、検出距離が短くなるおそれがあります。
5.火花放電により発生するノイズを検出する商品のため、類似の高周波ノイズが発生する環境では誤検出する可能性があります。
6.アパート、マンションへ設置した場合、隣家のノイズを検出する可能性があります。
7.主幹ブレーカがサーキットブレーカの場合は、ブレーカ遮断機能は使用できません。

FPCD-S3 S3 ユニット（太陽光発電用ユニット）

既設ホーム分電盤に太陽光発電用ブレーカを追加する場合は
機能追加ユニット·S3ユニットをご利用ください。

太陽光発電システムの詳細は976·977頁をご参照ください。



FPCD-S3
（ドア付）

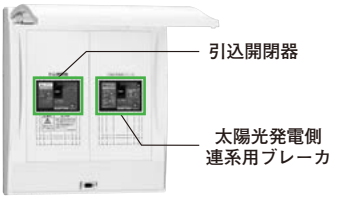

FPCD3NL6-S3
（ドア付）

●リミッタスペースなしタイプ〈施工例〉

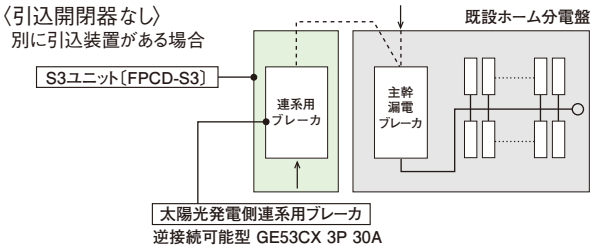

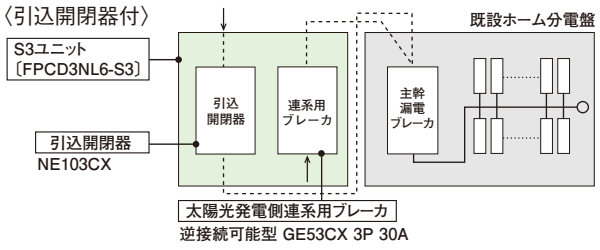

●リミッタスペース付タイプ〈施工例〉

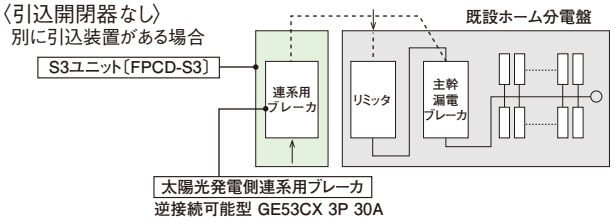

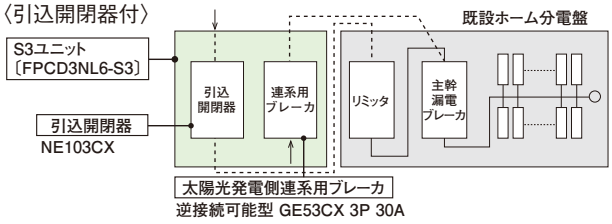

■ 引込開閉器なし

太陽光発電側連系用ブレーカ●GE53CX 3P 30A　F30

納期区分	品名記号			標準価格 円	引込開閉器	寸法（半埋込寸法）mm ヨコ	タテ	フカサ	質量 kg	適用キャビネット
②	**FPCD-S3**			19,000	—	172 (156)	325 (309)	124 (30)	1.5	FPCD-1 ※1

※1. ドアなしタイプへの変更（FPCD-1→FPD-1）も承ります。価格は下記をご参照ください。

■ 引込開閉器付

引込開閉器●NE103CX 3P 60・75・100A
太陽光発電側連系用ブレーカ●GE53CX 3P 30A　F30

納期区分	品名記号			標準価格 円	引込開閉器	寸法（半埋込寸法）mm ヨコ	タテ	フカサ	質量 kg	適用キャビネット
②	**FPCD3NL6-S3**			39,500	60A	280 (264)	325 (309)	124 (30)	2.5	FPCD-2 ※2
②	**FPCD3NL7-S3**			39,500	75A					
②	**FPCD3NL10-S3**			39,500	100A					

■上記商品は、2024年11月より順次仕様変更（協約形ブレーカの モデルチェンジ）をさせていただきますのでご了承ください。
■上記商品は、2025年10月より納期区分の変更(①→②)を させていただきましたのでご了承ください。

※2. ドアなしタイプへの変更（FPCD-2→FPD-2）も承ります。価格は下記をご参照ください。

■ドアなしタイプへの変更

価格は **組替価格** ＋ **適用キャビネットの差額** です。

組替価格

		標準価格 円
		1,050

ドア付 適用キャビネット			標準価格 円
FPCD-1			3,750
FPCD-2			6,250

→

ドアなし 適用キャビネット			標準価格 円
FPD-1			3,400
FPD-2			5,250

関連商品 P.892

OPEB-E

プラスチックエンクローズブレーカ



屋外用 保護等級 IP43
Nホワイトグレー N8.5

家庭用発電システム対応ブレーカ
逆接続可能型
GE53CX 3P 20A·30A

OPEB 60E

機能追加ユニット

ドア付 プラスチック ホワイト N9.5

FPCD-G1 G1ユニット（燃料電池用ユニット）

既設ホーム分電盤に燃料電池用ブレーカを追加する場合は
機能追加ユニット·G1ユニットをご利用ください。

家庭用燃料電池システムの詳細は986頁をご参照ください。



FPCD-G1
（ドア付）

●リミッタスペースなしタイプ〈施工例〉

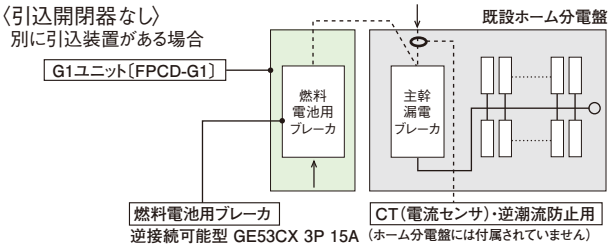

●リミッタスペース付タイプ〈施工例〉

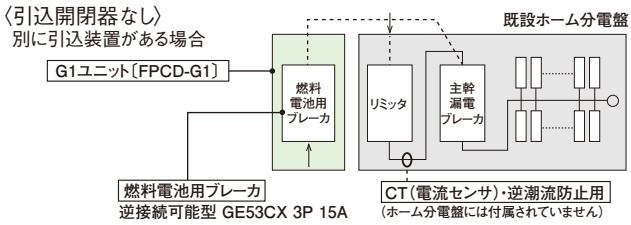

■ 引込開閉器なし

燃料電池用ブレーカ：GE53CX 3P 15A　F30

納期区分	品名記号			標準価格 円	引込開閉器	寸法（半埋込寸法）mm ヨコ	タテ	フカサ	質量 kg	適用キャビネット
②	**FPCD-G1**			17,000	—	172（156）	325（309）	124（30）	1.5	FPCD-1 ※

■上記商品は、2024年11月より順次仕様変更（協約形ブレーカの モデルチェンジ）をさせていただきますのでご了承ください。 ※ドアなしタイプへの変更（FPCD-1→FPD-1）も承ります。価格は1033頁をご参照ください。
■上記商品は、2025年10月より納期区分の変更（①→②）を させていただきましたのでご了承ください。

組替仕様 引込開閉器付タイプへの変更



〔製作例（組替元：FPCD3NL6-S3）〕

対応機種

下記機種より組み替えにて、引込開閉器付タイプの製作を行います。

品名記号	引込開閉器	適用キャビネット
FPCD3NL6-S3	60A	FPCD-2
FPCD3NL7-S3	75A	
FPCD3NL10-S3	100A	

■価格・納期につきましては別途お問合わせください。

FPCD-G2 G2ユニット（ガス発電用ユニット）

既設ホーム分電盤にガス発電用ブレーカを追加する場合は
機能追加ユニット·G2ユニットをご利用ください。

ガス発電·給湯暖冷房システムの詳細は987頁をご参照ください。



FPCD-G2
（ドア付）

●リミッタスペースなしタイプ〈施工例〉

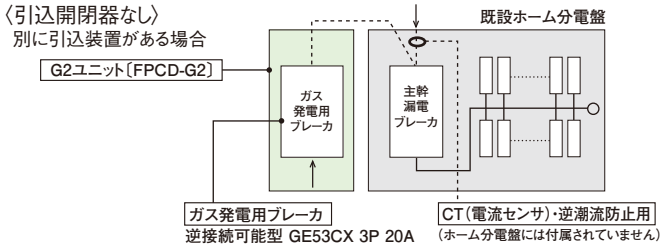

●リミッタスペース付タイプ〈施工例〉

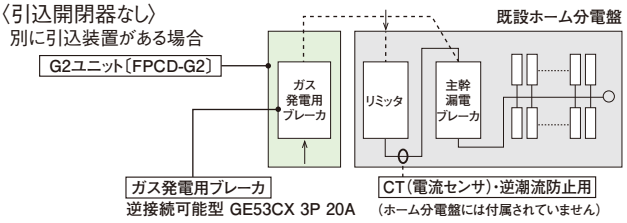

■ 引込開閉器なし

ガス発電用ブレーカ：GE53CX 3P 20A F30

納期区分	品名記号			標準価格 円	引込開閉器	寸法（半埋込寸法）mm ヨコ	タテ	フカサ	質量 kg	適用キャビネット
②	**FPCD-G2**			19,000	—	172 (156)	325 (309)	124 (30)	1.5	FPCD-1 ※

■上記商品は、2024年11月より順次仕様変更（協約形ブレーカの ※ドアなしタイプへの変更（FPCD-1→FPD-1）も承ります。価格は1033頁をご参照ください。
モデルチェンジ）をさせていただきますのでご了承ください。
■上記商品は、2025年10月より納期区分の変更（①→②）を
させていただきましたのでご了承ください。

組替仕様 引込開閉器付タイプへの変更



〔製作例（組替元：FPCD3NL6-S3）〕

対応機種

下記機種より組み替えにて、引込開閉器付タイプの製作を行います。

品名記号	引込開閉器	適用キャビネット
FPCD3NL6-S3	60A	FPCD-2
FPCD3NL7-S3	75A	
FPCD3NL10-S3	100A	

■価格・納期につきましては別途お問合わせください。

関連商品

P.892

OPEB-E

プラスチックエンクローズブレーカ



OPEB 60E

機能追加ユニット

ドア付 プラスチック ホワイト N9.5

FPCD2T6 分岐増設ユニット

屋内用ドア付FPボックスにプチスリムを搭載した分岐増設ユニットです。
リフォームなどの分岐回路増設に適しています。



FPCD2T6-22

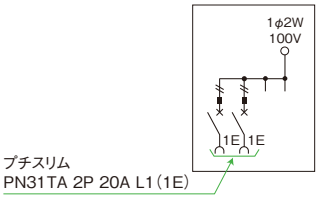

FPCD2T6-22

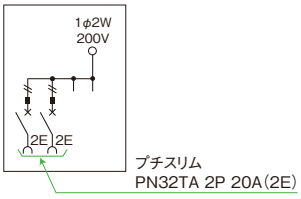

FPCD2T6-22P

主幹●TB 2P 60A
分岐●FPCD2T6-22 : PN31TA 2P 20A × 2（100V）、FPCD2T6-22P : PN32TA 2P 20A（200V）

納期区分	品名記号			標準価格 円	寸法(半埋込寸法)mm ヨコ	タテ	フカサ	盤定格	質量 kg	備考	適用キャビネット
◎	**FPCD2T6-22**			14,500	172 (156)	325 (309)	124 (30)	60A	1.5	単相2線100V専用	FPCD-1
◎	**FPCD2T6-22P**			15,500						単相2線200V専用	

■単相3線仕様も承りますので別途ご用命ください。ただし、単相3線式電路の中性線欠相保護がありません。中性線が欠相状態になりますと負荷電圧が不平衡となり、100V機器が故障または焼損するおそれがありますので、ご注意ください。

■ドアなしタイプへの変更

価格は **組替価格** ＋ **適用キャビネットの差額** です。

組替価格

		標準価格 円
		1,050

ドア付 適用キャビネット			標準価格 円
FPCD-1			3,750
FPCD-2			6,250

→

ドアなし 適用キャビネット			標準価格 円
FPD-1			3,400
FPD-2			5,250

FPCD 屋内用ドア付FPボックス

ドア付 / プラスチック / 露出・半埋込 共用型 / ホワイト N9.5

プチパネルHCD形ホーム分電盤の増設用ボックス

- 外観はHCD形ホーム分電盤と同一のため、デザイン性に優れ、並べて設置しても違和感がありません。
- 分散型電源用ブレーカ（太陽光発電・ガス発電など）や各種情報通信機器の組み込みなどに適しています。
- 本体上部にはノックアウトが、背面には配線用穴が設けてあります。

ブレーカ組込タイプの機能追加ユニットもございますので、詳細は1014・1033～1036頁をご参照ください。

材　　質	ポリスチレン樹脂　難燃性
色　　彩	ホワイト色（N9.5）
取付基板	木製基板（15mm）
ボックス板厚	2.2～3.5mm



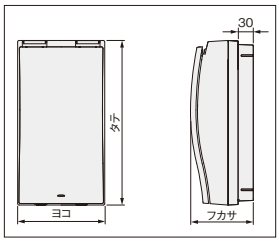

FPCD-1



FPCD-2

●露出・半埋込共用型

屋内用
単位：mm

納期区分	品名記号			標準価格 円	外形寸法 ヨコ	外形寸法 タテ	外形寸法 フカサ	有効フカサ	半埋込寸法 ヨコ	半埋込寸法 タテ	木製基板寸法 ヨコ	木製基板寸法 タテ	質量 kg
◎	FPCD-1			3,750	172	325	124	62	156	309	106	160	1.0
◎	FPCD-2			6,250	280				264		214		1.5

FPD 屋内用FPボックス

ドアなし / プラスチック / 露出・半埋込 共用型 / ホワイト N9.5

プチパネルHPD形ホーム分電盤の増設用ボックス

- 外観はHPD形ホーム分電盤と同一のため、デザイン性に優れ、並べて設置しても違和感がありません。
- 分散型電源用ブレーカ（太陽光発電・ガス発電など）や、各種情報通信機器の組み込みなどに適しています。
- 本体上部にはノックアウトが、背面には配線用穴が設けてあります。

材　　質	ポリスチレン樹脂　難燃性
色　　彩	ホワイト色（N9.5）
取付基板	木製基板（15mm）
ボックス板厚	2.2～3.5mm



FPD-1　FPD-2

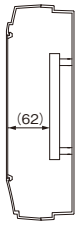

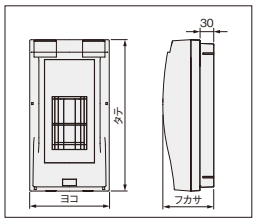



〔ブレーカ取付例〕

●露出・半埋込共用型

屋内用
単位：mm

納期区分	品名記号			標準価格 円	外形寸法 ヨコ	外形寸法 タテ	外形寸法 フカサ	有効フカサ	半埋込寸法 ヨコ	半埋込寸法 タテ	木製基板寸法 ヨコ	木製基板寸法 タテ	質量 kg
◎	FPD-1			3,400	172	325	111	62	156	309	106	160	0.8
◎	FPD-2			5,250	280				264		214		1.2

FP 屋内用FPボックス

ドアなし / プラスチック / 露出型 / ホワイト N9.5

単体機器の増設用収納ボックス

- 各種情報通信機器の組み込みなどに適しています。
- 本体上下部・左右側面にはノックアウト（FP-1は上部・左右側面）が、背面には配線用穴が設けてあります。

材　　質	ポリスチレン樹脂　難燃性
色　　彩	ホワイト色（N9.5）
取付基板	木製基板（15mm）
ボックス板厚	2.3～2.5mm

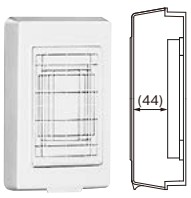

FP-0

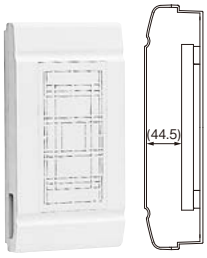

FP-1

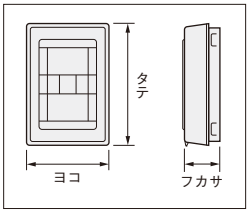

●露出型

屋内用
単位：mm

納期区分	品名記号			標準価格 円	外形寸法 ヨコ	外形寸法 タテ	外形寸法 フカサ	有効フカサ	木製基板寸法 ヨコ	木製基板寸法 タテ	質量 kg	摘　要
◎	FP-0			2,300	140	230	70.5	44	90	150	0.4	木製基板×1
◎	FP-1			2,300	160	310	74	44.5		210	0.6	木製基板×1

HJD 情報分電盤用ボックス

ドア付 / プラスチック / 露出・半埋込 共用型 / ホワイト N9.5

さまざまなマルチメディア機器を収納可能

- 外観はHCD形ホーム分電盤と同一のため、デザイン性に優れ、並べて設置しても違和感がありません。
- サイズは各種を取り揃えていますので、さまざまな用途（情報分電盤、電話用端子盤）にご利用いただけます。
- 施工場所により、露出・半埋込のいずれの施工も可能です。





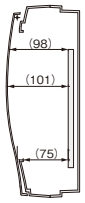

HJD-4232

材質	ポリスチレン樹脂　難燃性
色彩	ホワイト色（N9.5）
取付基板	木製基板（9mm）
ボックス板厚	2.5～3.5mm



〔機器取付例〕

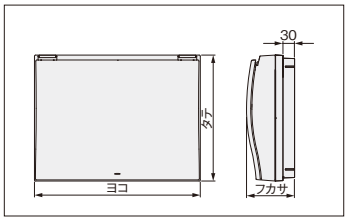

●露出・半埋込共用型

屋内用
単位：mm

納期区分	品名記号			標準価格 円	外形寸法			半埋込寸法		木製基板寸法		質量 kg
					ヨコ	タテ	フカサ	ヨコ	タテ	ヨコ	タテ	
◎	**HJD-4232**			14,000	428	325	124	412	309	342	200	2.0
◎	**HJD-4632**			16,500	464			448		378		2.2
◎	**HJD-5032**			19,000	500			484		414		2.4
◎	**HJD-5332**			21,000	536			520		450		2.5
◎	**HJD-5732**			24,000	572			556		486		2.7
◎	**HJD-6032**			26,500	608			592		522		2.8
◎	**HJD-6432**			28,500	644			628		558		3.0
◎	**HJD-7532**			31,000	752			736		666		3.3

関連商品 通信用プラボックス

PTM-NL P.351

通信用プラボックス
スタンダードタイプ
（格子形状ボデー）



PTM8-252NL

PTM-BBF P.353

FTTH用BBプラボックス
半埋込タイプ



PTM8-353BBF

PTM-BB P.354

FTTH用BBプラボックス
露出タイプ



PTM10-4535BB

HMDタイプ横型分電盤　スチール製キャビネット

コーナー部がR付でソフトなデザインのスチール製分電盤

●塗装色はクリーム色(2.5Y9/1 日塗工P22-90B)を採用しています。

粉体塗装



❶ 一次側プラグイン構造

- 一次側プラグイン構造のためねじが無く、ねじの増し締めの必要がありません。
- 電圧切替・相切替が可能です。(2P2Eブレーカ)



❷ 二次側速結端子構造

- 電線を差し込むだけで配線が完了するため大幅な配線時間の短縮が可能です。
- 工具不要で電線の取り外しが可能です。



❸ 一次送り回路スペース

主幹ブレーカ横に非常用一次送り回路が1回路取付可能です。



❹ プラグイン端子台

送り配線が必要な場合は、プチスリム送り端子台を搭載し対応が可能です。



プチスリム送り端子台
TP63

❺ ハンドル

機能性・デザイン性に優れた施錠可能な平面ハンドルを採用しています。



キー付平面ハンドル(キーNo.N200)

ご注意 キャビネットに使用しているハンドルとは一部商品が異なります。
ハンドルのみ依頼される場合は HMD 用 H-11AN とご指示ください。

❻ 鉄製基板

内部機器は一括して取り出すことができますので、取付工事・配線工事が容易に行えます。

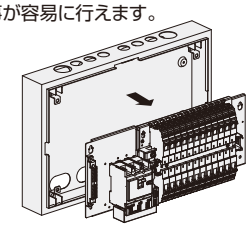

❼ 速結アース端子

鉄製基板の左端に中継用アース端子を標準装備しています。



❽ 保護板

保護板はワンタッチ式により脱着が容易に行えます。



❾ ドアの開閉は左開きへも変更可能

ドアの開閉は用途や施工場所に合わせて左開きへも変更できます。
(WHMスペース付は除く)



右開き



左開き

❿ 露出・埋込共用タイプ

施工場所により、露出・埋込といずれの施工も可能です。埋込用化粧枠(オプション1064頁)をご利用いただきますと、スッキリと仕上げができます。

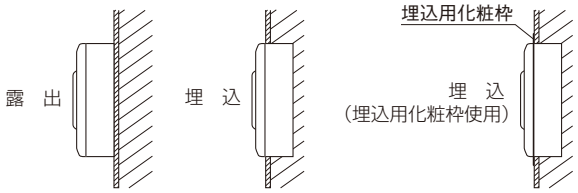

HMD HMDタイプ横型分電盤

ドア付 スチール 露出・埋込 共用型 粉体塗装

単相3線式 単3中性線欠相保護付漏電ブレーカ付

スタンダードタイプ

●埋込も可能な露出・埋込共用タイプです。

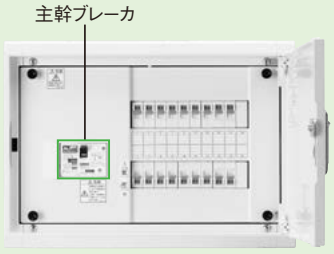



HMD3E6-182

結線図（例）

HMD3E□-42・60

分岐ブレーカは横一列タイプです。

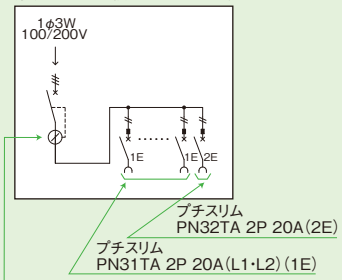

主幹：単３中性線欠相保護付漏電ブレーカ

30A：GK58WNX 3P 30A F30(2E)
40A：GK58WNX 3P 40A F30(2E)
50A：GK58WNX 3P 50A F30(2E)
60A：GK68WNX 3P 60A F30(2E)

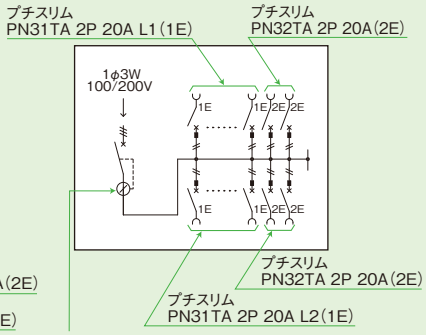

主幹：単３中性線欠相保護付漏電ブレーカ

30A(30AF)：GP38SN 3P 30A F30(2E)
30A：GK58WNX 3P 30A F30(2E)
40A：GK58WNX 3P 40A F30(2E)
50A：GK58WNX 3P 50A F30(2E)
60A：GK68WNX 3P 60A F30(2E)
75A：GK108WNX 3P 75A F30(2E)
100A：GK108WNX 3P 100A F30(2E)

クリーム塗装
クリーム色(2.5Y9/1)
日塗工P22-90B

分岐回路数＋予備スペース	主幹容量	分岐回路数 100V 2P1E 20A	分岐回路数 100V 2P2E 20A	分岐回路数 200V 2P2E 20A	分岐回路数 200V 2P2E 30A	分岐回路数 200V 2P2E 20A(ELB)	速結 アース端子	盤定格	納期区分	品名記号			標準価格 円	外形寸法 mm ヨ	外形寸法 mm コ	質量 kg
4＋2	30A	3	1	0	0	0	5連	24A	◎	HMD3E53-42			45,000	350		6.7
	40A							32A	◎	HMD3E4-42			45,000			
	50A							40A	◎	HMD3E5-42			45,000			
	60A							48A	◎	HMD3E6-42			45,000			
4＋4	30A(30AF)	2	2	0	0	0	5連	24A	◎	HMD3E-44			39,000	350		6.1
	30A							24A	◎	HMD3E53-44			45,500			6.3
	40A							32A	◎	HMD3E4-44			45,500			
	50A							40A	◎	HMD3E5-44			45,500			
	60A							48A	②	HMD3E6-44			45,500			
6＋0	30A	5	1	0	0	0	5連	24A	◎	HMD3E53-60			47,000	350		6.8
	40A							32A	◎	HMD3E4-60			47,000			
	50A							40A	◎	HMD3E5-60			47,000			
	60A							48A	◎	HMD3E6-60			47,000			
6＋2	30A(30AF)	4	2	0	0	0	5連	24A	◎	HMD3E-62			41,000	350		6.2
	30A							24A	②	HMD3E53-62			47,500			6.4
	40A							32A	②	HMD3E4-62			47,500			
	50A							40A	◎	HMD3E5-62			47,500			
	60A							48A	◎	HMD3E6-62			47,500			
8＋0	30A(30AF)	6	2	0	0	0	5連	24A	②	HMD3E-80			43,500	350		6.3
	30A							24A	②	HMD3E53-80			50,000			6.5
	40A							32A	②	HMD3E4-80			50,000			
	50A							40A	◎	HMD3E5-80			50,000			
	60A							48A	◎	HMD3E6-80			50,000			
10＋2	40A	8	2	0	0	0	5連	32A	◎	HMD3E4-102			58,500	400		7.3
	50A							40A	◎	HMD3E5-102			58,500			
	60A							48A	◎	HMD3E6-102			58,500			
	75A							60A	◎	HMD3E7-102			65,500			
12＋0	40A	10	2	0	0	0	5連	32A	②	HMD3E4-120			60,500	400		7.4
	50A							40A	◎	HMD3E5-120			60,500			
	60A							48A	◎	HMD3E6-120			60,500			
	75A							60A	②	HMD3E7-120			68,000			

■上記一部商品は、2024年11月より順次仕様変更（協約形ブレーカのモデルチェンジ）をさせていただきますのでご了承ください。
■上記一部商品は、2025年10月より納期区分の変更（◎→②、①→②）をさせていただきましたのでご了承ください。

分岐回路数＋予備スペース	主幹容量	分岐回路数 100V 2P1E 20A	分岐回路数 100V 2P2E 20A	分岐回路数 200V 2P2E 20A	分岐回路数 200V 2P2E 30A	分岐回路数 200V 2P2E 20A(ELB)	速結 アース端子	盤定格	納期区分	品名記号			標準価格 円	外形寸法 mm ヨ	外形寸法 mm コ	質量 kg
14＋2	40A	10	4	0	0	0	10連	32A	◎	HMD3E4-142			66,000	400		7.7
	50A							40A	◎	HMD3E5-142			66,000			
	60A							48A	◎	HMD3E6-142			66,000			
	75A							60A	◎	HMD3E7-142			73,000			
16＋0	40A	12	4	0	0	0	10連	32A	②	HMD3E4-160			68,000	400		7.8
	50A							40A	②	HMD3E5-160			68,000			
	60A							48A	◎	HMD3E6-160			68,000			
	75A							60A	◎	HMD3E7-160			75,500			
16＋4	40A	12	4	0	0	0	10連	32A	②	HMD3E4-164			71,000	450		8.5
	50A							40A	◎	HMD3E5-164			71,000			
	60A							48A	◎	HMD3E6-164			71,000			
	75A							60A	◎	HMD3E7-164			78,500			
	100A							80A	◎	HMD3E10-164			84,000			
18＋2	40A	14	4	0	0	0	10連	32A	②	HMD3E4-182			73,500	450		8.6
	50A							40A	◎	HMD3E5-182			73,500			
	60A							48A	◎	HMD3E6-182			73,500			
	75A							60A	◎	HMD3E7-182			80,500			
	100A							80A	◎	HMD3E10-182			86,500			
20＋4	50A	14	6	0	0	0	10連	40A	◎	HMD3E5-204			79,500	500		9.5
	60A							48A	◎	HMD3E6-204			79,500			
	75A							60A	◎	HMD3E7-204			87,000			
	100A							80A	◎	HMD3E10-204			92,500			
22＋2	50A	16	6	0	0	0	10連	40A	②	HMD3E5-222			82,000	500		9.6
	60A							48A	②	HMD3E6-222			82,000			
	75A							60A	◎	HMD3E7-222			89,000			
	100A							80A	②	HMD3E10-222			95,000			
24＋4	50A	18	6	0	0	0	10連	40A	◎	HMD3E5-244			93,500	550		10.4
	60A							48A	◎	HMD3E6-244			93,500			
	75A							60A	②	HMD3E7-244			101,000			
	100A							80A	②	HMD3E10-244			107,000			
26＋2	50A	20	6	0	0	0	10連	40A	②	HMD3E5-262			96,000	550		10.5
	60A							48A	②	HMD3E6-262			96,000			
	75A							60A	◎	HMD3E7-262			103,000			
	100A							80A	◎	HMD3E10-262			109,000			

■上記商品は、2024年11月より順次仕様変更(協約形ブレーカのモデルチェンジ)をさせていただきますのでご了承ください。
■上記一部商品は、2025年10月より納期区分の変更(①→②)をさせていただきましたのでご了承ください。

■HMDタイプ横型分電盤の 埋込寸法 と 取付ねじサイズ

単位：mm

埋込施工図

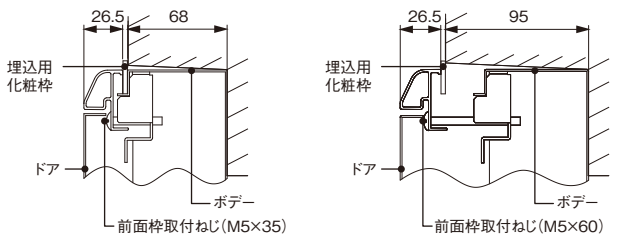

- 前面枠取付ねじ(M5−35)使用時は68mm、同梱のねじ(M5−60)使用時は95mmとなります。
- 埋込用化粧枠(オプション1064頁)をご使用いただきますとスッキリと仕上げができます。

HMD3N HMDタイプ横型分電盤

ドア付 スチール 露出・埋込 共用型 粉体塗装

単相3線式 単3中性線欠相保護付サーキットブレーカ

主幹 サーキットブレーカ

主幹サーキットブレーカ



HMD3N6-182



結線図(例)

HMD3N□-42・60

分岐ブレーカは横一列タイプです。

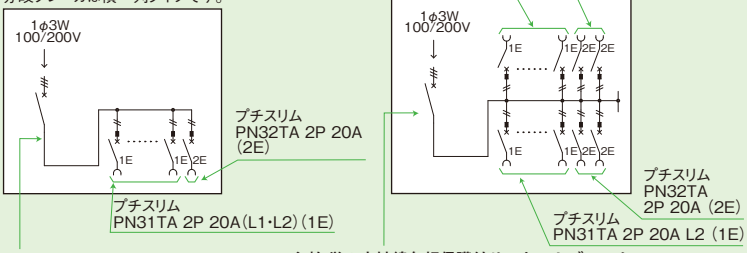

主幹：単３中性線欠相保護付サーキットブレーカ
- 30A：NK58WNX 3P 30A(2E)
- 40A：NK58WNX 3P 40A(2E)
- 50A：NK58WNX 3P 50A(2E)
- 60A：NK68WNX 3P 60A(2E)

主幹:単３中性線欠相保護付サーキットブレーカ
- 30A：NK58WNX 3P 30A(2E)
- 40A：NK58WNX 3P 40A(2E)
- 50A：NK58WNX 3P 50A(2E)
- 60A：NK68WNX 3P 60A(2E)
- 75A：NK108WNX 3P 75A(2E)
- 100A：NK108WNX 3P 100A(2E)

クリーム塗装
クリーム色(2.5Y9/1)
日塗工P22-90B

分岐回路数＋予備スペース	主幹容量	分岐回路数 100V 2P1E 20A	分岐回路数 100V 2P2E 20A	分岐回路数 200V 2P2E 20A	分岐回路数 200V 2P2E 30A	分岐回路数 2P2E 20A(ELB)	速結 アース端子	盤定格	納期区分	品名記号			標準価格 円	外形寸法 mm ヨコ	質量 kg
4＋2	30A	3	1	0	0	0	5連	24A	◎	HMD3N53-42			40,000	350	6.7
	40A							32A	②	HMD3N4-42			40,000		
	50A							40A	◎	HMD3N5-42			40,000		
	60A							48A	②	HMD3N6-42			40,000		
4＋4	30A	2	2	0	0	0	5連	24A	②	HMD3N53-44			41,000	350	6.3
	40A							32A	◎	HMD3N4-44			41,000		
	50A							40A	②	HMD3N5-44			41,000		
	60A							48A	②	HMD3N6-44			41,000		
6＋0	30A	5	1	0	0	0	5連	24A	◎	HMD3N53-60			42,000	350	6.8
	40A							32A	◎	HMD3N4-60			42,000		
	50A							40A	◎	HMD3N5-60			42,000		
	60A							48A	②	HMD3N6-60			42,000		
6＋2	30A	4	2	0	0	0	5連	24A	◎	HMD3N53-62			43,000	350	6.4
	40A							32A	②	HMD3N4-62			43,000		
	50A							40A	◎	HMD3N5-62			43,000		
	60A							48A	②	HMD3N6-62			43,000		
8＋0	30A	6	2	0	0	0	5連	24A	②	HMD3N53-80			45,000	350	6.5
	40A							32A	◎	HMD3N4-80			45,000		
	50A							40A	◎	HMD3N5-80			45,000		
	60A							48A	◎	HMD3N6-80			45,000		
10＋2	40A	8	2	0	0	0	5連	32A	◎	HMD3N4-102			53,500	400	7.3
	50A							40A	◎	HMD3N5-102			53,500		
	60A							48A	◎	HMD3N6-102			53,500		
	75A							60A	◎	HMD3N7-102			61,000		

■上記商品は、2024年11月より順次仕様変更（協約形ブレーカのモデルチェンジ）をさせていただきますのでご了承ください。
■上記一部商品は、2025年10月より納期区分の変更（◎→②、①→②）をさせていただきましたのでご了承ください。

単相３線式電路には、中性線欠相保護付のブレーカをご使用ください。
（内線規程JEAC8001-2022　1360-3による）

分岐回路数＋予備スペース	主幹容量	分岐回路数 100V 2P1E 20A	分岐回路数 100V 2P2E 20A	分岐回路数 200V 2P2E 20A	分岐回路数 200V 2P2E 30A	分岐回路数 200V 2P2E 20A(ELB)	速結アース端子	盤定格	納期区分	品名記号			標準価格 円	外形寸法 mm ヨコ	質量 kg
12＋0	40A	10	2	0	0	0	5連	32A	②	HMD3N4-120			56,000	400	7.4
	50A							40A	◎	HMD3N5-120			56,000		
	60A							48A	②	HMD3N6-120			56,000		
	75A							60A	②	HMD3N7-120			63,000		
14＋2	40A	10	4	0	0	0	10連	32A	②	HMD3N4-142			61,500	400	7.7
	50A							40A	◎	HMD3N5-142			61,500		
	60A							48A	②	HMD3N6-142			61,500		
	75A							60A	◎	HMD3N7-142			68,500		
16＋0	40A	12	4	0	0	0	10連	32A	②	HMD3N4-160			63,500	400	7.8
	50A							40A	②	HMD3N5-160			63,500		
	60A							48A	◎	HMD3N6-160			63,500		
	75A							60A	②	HMD3N7-160			70,500		
16＋4	40A	12	4	0	0	0	10連	32A	②	HMD3N4-164			66,500	450	8.5
	50A							40A	②	HMD3N5-164			66,500		
	60A							48A	②	HMD3N6-164			66,500		
	75A							60A	②	HMD3N7-164			73,500		
	100A							80A	◎	HMD3N10-164			75,500		
18＋2	40A	14	4	0	0	0	10連	32A	②	HMD3N4-182			68,500	450	8.6
	50A							40A	②	HMD3N5-182			68,500		
	60A							48A	②	HMD3N6-182			68,500		
	75A							60A	②	HMD3N7-182			76,000		
	100A							80A	②	HMD3N10-182			78,000		
20＋4	50A	14	6	0	0	0	10連	40A	②	HMD3N5-204			75,000	500	9.5
	60A							48A	②	HMD3N6-204			75,000		
	75A							60A	◎	HMD3N7-204			82,000		
	100A							80A	②	HMD3N10-204			84,000		
22＋2	50A	16	6	0	0	0	10連	40A	②	HMD3N5-222			77,000	500	9.6
	60A							48A	②	HMD3N6-222			77,000		
	75A							60A	②	HMD3N7-222			84,000		
	100A							80A	②	HMD3N10-222			86,500		

■上記商品は、2024年11月より順次仕様変更(協約形ブレーカのモデルチェンジ)をさせていただきますのでご了承ください。
■上記一部商品は、2025年10月より納期区分の変更(◎→②、①→②)をさせていただきましたのでご了承ください。

単相３線式電路には、中性線欠相保護付のブレーカをご使用ください。
(内線規程JEAC8001-2022　1360-3による)

HMD-N HMDタイプ横型分電盤

機能取付スペース付 / ドア付 / スチール / 露出・埋込 共用型 / 粉体塗装

単相3線式　単3中性線欠相保護付漏電ブレーカ付

付属機器取付スペース付

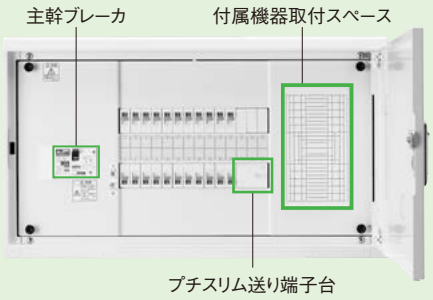



HMD3E6-223N

※ヨコ寸法が550mm以下の場合は320mm、
ヨコ寸法が650mmの場合は375mmとなります。

結線図(例)

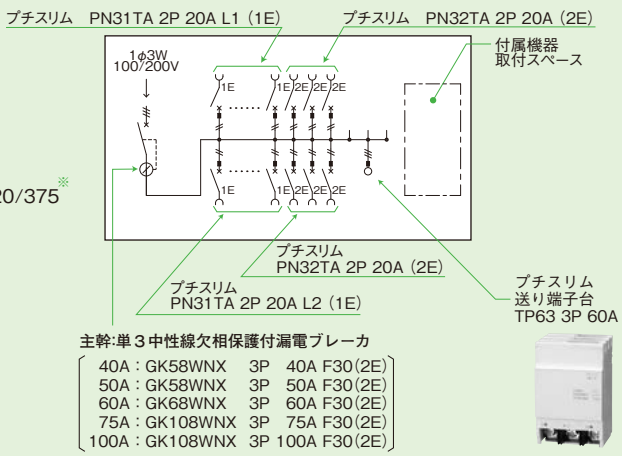

主幹:単３中性線欠相保護付漏電ブレーカ

40A：GK58WNX　3P　40A F30(2E)
50A：GK58WNX　3P　50A F30(2E)
60A：GK68WNX　3P　60A F30(2E)
75A：GK108WNX　3P　75A F30(2E)
100A：GK108WNX　3P 100A F30(2E)

クリーム塗装
クリーム色(2.5Y9/1)
日塗工P22-90B

分岐回路数+予備スペース	主幹容量	分岐回路数 100V 2P1E 20A	100V 2P2E 20A	200V 2P2E 20A	200V 2P2E 30A	200V 2P2E 20A (ELB)	速結 アース端子	盤定格	納期区分	品名記号			標準価格 円	外形寸法 mm ヨコ	質量 kg
6+3	40A	4	2	0	0	0	5連	32A	◎	HMD3E4-63N			57,500	500	8.4
	50A							40A	◎	HMD3E5-63N			57,500		
	60A							48A	②	HMD3E6-63N			57,500		
10+3	40A	8	2	0	0	0	10連	32A	②	HMD3E4-103N			73,500	550	9.3
	50A							40A	◎	HMD3E5-103N			73,500		
	60A							48A	②	HMD3E6-103N			73,500		
	75A							60A	◎	HMD3E7-103N			81,000		
22+3	60A	16	6	0	0	0	10連	48A	②	HMD3E6-223N			106,000	650	12.5
	75A							60A	②	HMD3E7-223N			113,000		
	100A							80A	◎	HMD3E10-223N			119,000		

■上記商品は、2024年11月より順次仕様変更(協約形ブレーカのモデルチェンジ)をさせていただきますのでご了承ください。
■上記一部商品は、2025年10月より納期区分の変更(①→②)をさせていただきましたのでご了承ください。
■付属機器取付スペースの詳細は1066頁をご参照ください。

付属機器取付スペース

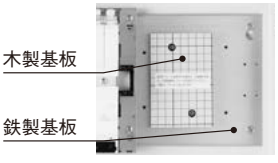

[付属機器スペース]

●母線バー2次側への送り配線はプチスリム送り端子台(TP63タイプ)から配線してください。
●木製基板の下に鉄製基板がついていますので、木製基板を外すことにより協約形ブレーカなどの取り付けが行えます。(付属：タッピンねじ)

木製基板付……分岐用ブレーカ(安全ブレーカサイズ)などが取付可能です。
鉄製基板付……24時間タイマ、ブレーカ(JIS協約形サイズ2P・3P)などが取付可能です。

組替仕様については1057頁をご参照ください。



[協約形3Pブレーカ取付例]

HMD3WE HMDタイプ横型分電盤

ドア付 スチール 露出・埋込共用型 粉体塗装

単相3線式 単3中性線欠相保護付漏電ブレーカ付

WHMスペース付（単相3線式）



HMD3WE5-84



結線図（例）

主幹30A(30AF)タイプ　主幹:単３中性線欠相保護付漏電ブレーカ〔30A：GP38SN 3P 30A F30(2E)〕

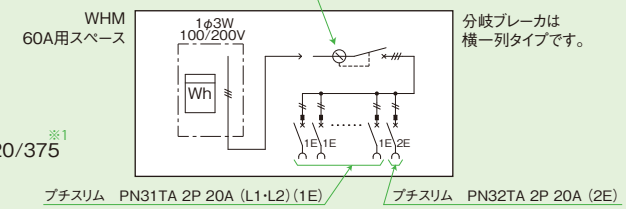

主幹50A･60Aタイプ

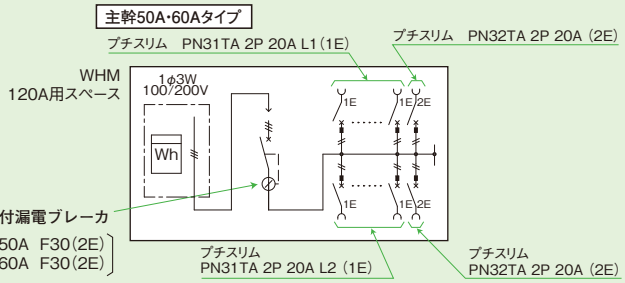

※1. ヨコ寸法が550mm以下の場合は320mm、ヨコ寸法が650mmの場合は375mmとなります。

クリーム塗装
クリーム色(2.5Y9/1)
日塗工P22-90B

分岐回路数+予備スペース	主幹容量	分岐回路数 100V 2P1E 20A	100V 2P2E 20A	200V 2P2E 20A	200V 2P2E 30A	200V 2P2E 20A (ELB)	速結アース端子	盤定格	納期区分	品名記号			標準価格 円	外形寸法 mm ヨコ	質量 kg
4+2	30A (30AF)	3	1	0	0	0	5連	24A	◎	HMD3WE-42			51,500	500	8.0
6+0		5							◎	HMD3WE-60			53,500		8.1
8+4	50A	6	2	0	0	0	5連	40A	◎	HMD3WE5-84			62,500	650	11.1
	60A							48A	②	HMD3WE6-84			62,500		
10+2	50A	8	2	0	0	0	5連	40A	②	HMD3WE5-102			64,500	650	11.2
	60A							48A	②	HMD3WE6-102			64,500		
12+4	50A	8	4	0	0	0	10連	40A	◎	HMD3WE5-124			84,000	650	11.5
	60A							48A	◎	HMD3WE6-124			84,000		
14+2	50A	10	4	0	0	0	10連	40A	②	HMD3WE5-142			86,500	650	11.6
	60A							48A	②	HMD3WE6-142			86,500		

■上記一部商品は、2024年11月より順次仕様変更（協約形ブレーカのモデルチェンジ）をさせていただきますのでご了承ください。
■上記一部商品は、2025年10月より納期区分の変更（①→②）をさせていただきましたのでご了承ください。

HMD2WL HMDタイプ横型分電盤

ドア付 スチール 露出・埋込共用型 粉体塗装

単相2線式 主幹漏電ブレーカ付

WHMスペース付（単相2線式）



HMD2WL-60

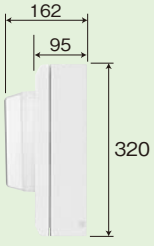

結線図（例）

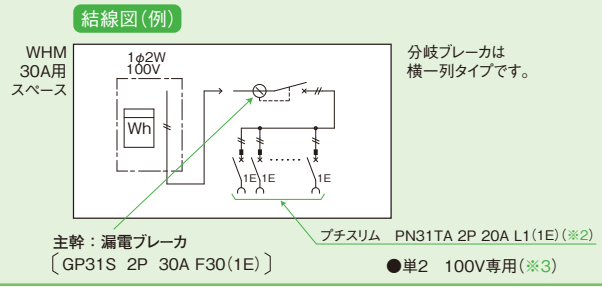

クリーム塗装
クリーム色(2.5Y9/1)
日塗工P22-90B

分岐回路数+予備スペース	主幹容量	分岐回路数 100V 2P1E 20A	100V 2P2E 20A	200V 2P2E 20A	200V 2P2E 30A	200V 2P2E 20A (ELB)	速結アース端子	盤定格	納期区分	品名記号			標準価格 円	外形寸法 mm ヨコ	質量 kg
4+2	30A (30AF)	4	0	0	0	0	5連	24A	◎	HMD2WL-42			46,500	500	7.8
6+0		6	0	0	0	0		24A	②	HMD2WL-60			48,500		7.9

※2. 分岐ブレーカはPN31TA 2P1E 20A(L1)を使用しています。
※3. HMD2WLは単相3線式への変更はできません。単相3線式へ変更する可能性がある場合はHMD3WEから組替対応にて承ります。

■WHMスペースの寸法図は1066頁をご参照ください。
■WHMの取り付けも承りますので組替仕様1059頁をご参照ください。
■上記一部商品は、2025年10月より納期区分の変更（①→②）をさせていただきましたのでご了承ください。

HMD-EM HMDタイプ横型分電盤

ドア付 スチール 露出・埋込 共用型 粉体塗装

●電力量計(発信装置付)を実装しています。
●自動検針システムによる課金用途だけではなく、データロガーなどとの組合わせによる省エネルギー対策用にも適しています。

単相3線式 単3中性線欠相保護付漏電ブレーカ付

電子式WHM付

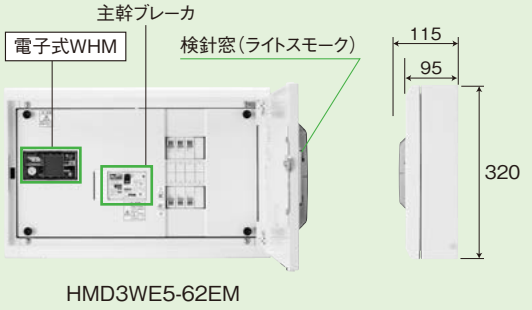

HMD3WE5-62EM

電力量計(WHM)
主幹30A：WHM30A
(発信装置付・検定品)
主幹50A：WHM120A
(発信装置付・検定品)
A2GA-RLS31



結線図(例)

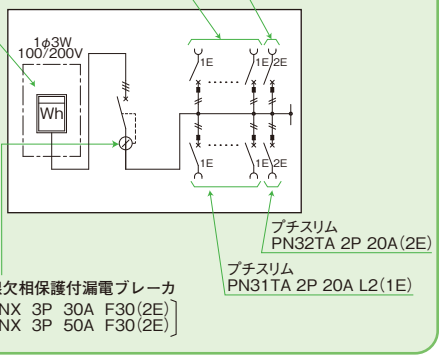

主幹:単3中性線欠相保護付漏電ブレーカ
30A：GK58WNX 3P 30A F30(2E)
50A：GK58WNX 3P 50A F30(2E)

クリーム塗装
クリーム色(2.5Y9/1)
日塗工P22-90B

分岐予備回路数+スペース	主幹容量	WHM容量	分岐回路数 100V 2P1E 20A	100V 2P2E 20A	200V 2P2E 20A	200V 2P2E 30A	200V 2P2E 20A(ELB)	速結アース端子	盤定格	納期区分	品名記号			標準価格 円	外形寸法 mm ヨ	外形寸法 mm コ	質量 kg
6+2	30A	30A	4	2	0	0	0	5連	24A	⑦	HMD3WE53-62EM			122,000	500		8.9
	50A	120A							40A	⑦	HMD3WE5-62EM			122,000			
10+2	30A	30A	8	2	0	0	0	5連	24A	⑦	HMD3WE53-102EM			130,000	500		9.2
	50A	120A							40A	⑦	HMD3WE5-102EM			130,000			
14+2	50A	120A	10	4	0	0	0	10連	40A	⑦	HMD3WE5-142EM			140,000	550		10.1

■上記商品は、2024年11月より順次仕様変更(協約形ブレーカのモデルチェンジ)をさせていただきますのでご了承ください。
■上記商品は、2025年1月より仕様変更(電力量計)させていただきましたのでご了承ください。
■検針窓はライトスモーク色です。

標準品を組み替えの場合は、
右記の 組替価格 を加算してください。
組替仕様が複数の場合は一度だけ加算してください。

価格は ホーム分電盤本体の価格 ＋ 組替価格 ＋ 変更価格 です。

組替価格			標準価格 円
			2,050

主幹ブレーカの変更 P.1048

❶容量の変更
❷逆接続可能型(3P3E)への変更
❸感震機能付ブレーカへの変更
❹感震機能付ブレーカ(逆接続可能型(3P3E))への変更
❺サーキットブレーカへの変更

付属機器取付スペース(主幹一次側)への変更・取り付け P.1055・1056

㉑契約用ブレーカの取り付け
㉒エコキュート・電気温水器用ブレーカの取り付け(入線用端子台付・1回路)
㉓エコキュート・電気温水器用・蓄熱回路用ブレーカの取り付け(入線用端子台付・2回路)
㉔エコキュート・電気温水器用・蓄熱回路用ブレーカの取り付け(入線用端子台付・3回路)
㉕契約用ブレーカスペース付の対応
㉖リミッタスペース付の対応

分岐回路部の変更・取り付け P.1049~1051

❻分岐回路(既設回路)の変更
❼予備回路スペースへの取り付け
❽IH用ブレーカの取り付け
❾EV・PHEV用漏電ブレーカの取り付け(二次側分岐タイプ)
❿エコキュート・電気温水器・深夜電力機器用ブレーカの取り付け(二次側分岐タイプ)
⓫単3分岐回路専用ブレーカの取り付け
⓬太陽光発電システム用ブレーカ(二次側)の取り付け・容量変更
⓭家庭用燃料電池・ガス発電システム用ブレーカの取り付け
⓮蓄電システム用ブレーカの取り付け
⓯送り端子台の取り付け
⓰避雷器(SPD)の取り付け



ブレーカスペースの変更・取り付け P.1052~1054

⓱非常用一次送り回路20A(15A)100Vの取り付け
⓲エコキュート・電気温水器用ブレーカの取り付け(一次送りタイプ)
⓳ブレーカの取り付け(配線なし単独取り付け)
⓴太陽光発電システム用ブレーカ(一次側)の容量変更

付属機器取付スペースへの変更・取り付け P.1057・1058

㉘ブレーカの取り付け
㉙太陽光発電・蓄電システム連系用ブレーカの取り付け
㉚一次送り端子台の取り付け
㉛放電検出ユニットの取り付け

㉗ドアなしの対応 P.1056

その他の組み替え P.1059

㉜中継用アース端子の増設(連結タイプ)
㉝最大契約容量表示シール
㉞負荷名称の印刷(HCD・HPD形ホーム分電盤)
㉟指定色(HMDタイプ横型分電盤)
㊱WHMの取り付け(検定付)(WHMスペース付HMDタイプ横型分電盤)



組替仕様

主幹ブレーカの変更

価格は **組替価格** + **主幹ブレーカの差額** です。
主幹GKタイプは盤定格内で組み替えが可能です。
ホーム分電盤の分岐回路もしくは二次送り側に太陽光発電システム、蓄電システム用ブレーカ、燃料電池・ガス発電システム用ブレーカがある場合、主幹ブレーカは逆接続可能型※1(❷、❹)となります。

※1. 内線規程(JEAC8001-2022)資料3-5-8[系統連系型小出力太陽光発電設備などの配線例(接続例1)]の逆接続可能型です。一般商用電力回路の逆接続には使用できません。
■単相3線式→単相2線式への組み替えも承りますのでご用命ください。
■下記商品は、2024年11月より順次仕様変更(協約形ブレーカのモデルチェンジ)をさせていただきますのでご了承ください。

❶ 容量の変更

●単3中性線欠相保護付漏電ブレーカ

形式番号	容　量			標準価格 円
GK58WNX	30A・40A・50A			16,500
GK68WNX	60A			16,500
GK108WNX	75A			24,000
	100A			31,000

❷ 逆接続可能型(3P3E)への変更

●分散型電源システム用単3中性線欠相保護付漏電ブレーカ

形式番号	容　量			標準価格 円
GK53WNX	30A			15,500
	40A・50A			16,500
GK63WNX	60A			16,500
GK103WNX	75A			24,000
	100A			31,000

❸ 感震機能付ブレーカへの変更

●感震機能付・単3中性線欠相保護付漏電ブレーカ

形式番号	容　量			標準価格 円
GK58WNX-MGU	30A・40A・50A			36,000
GK68WNX-MGU	60A			36,000
GK108WNX-MGU	75A			43,000
	100A			50,000

❹ 感震機能付ブレーカ(逆接続可能型(3P3E))への変更

●感震機能付・分散型電源システム用単3中性線欠相保護付漏電ブレーカ

形式番号	容　量			標準価格 円
GK53WNX-MGU	40A・50A			36,000
GK63WNX-MGU	60A			36,000
GK103WNX-MGU	75A			43,000
	100A			50,000

■以下の機種につきましては主幹ブレーカ　感震機能付ブレーカへの変更対応はできませんのでご注意ください。

- 太陽光発電システム対応(一次側)(-SS3)
- W発電システム対応(太陽光発電+家庭用燃料電池・ガス発電)(-W1・2)
- エコキュート(一次側)+IH対応(-TB2)
- 非常用一次送り2回路付(-H2)
- 主幹JIS互換性30AF機種(GP31S、GP38SN)


感震機能付ブレーカ

❺ サーキットブレーカの変更

●単3中性線欠相保護付サーキットブレーカ

形式番号	容　量			標準価格 円
NK58WNX	30A・40A・50A			11,500
NK68WNX	60A			11,500
NK108WNX	75A・100A			21,500

分岐回路部の変更・取り付け

❻ 分岐回路(既設回路)の変更

価格は **組替価格** ＋ **分岐ブレーカの差額** です。
ブレーカの価格は下記「分岐ブレーカ一覧表」をご参照ください。

❼ 予備回路スペースへの取り付け

価格は **組替価格** ＋（ **分岐ブレーカの価格** × **増設数** ） です。
ブレーカの価格は下記「分岐ブレーカ一覧表」をご参照ください。

■分岐ブレーカ一覧表

増設ブレーカ		分岐回路必要スペース			標準価格 円
サーキットブレーカ	PN31TA 2P1E 15A	1			1,150
	PN31TA 2P1E 20A(L1・L2)※1	1			1,150
	PN31A 2P1E 30A	1			1,600
	PN32TA 2P2E 15A・20A	1			1,650
	PN32TA 2P2E 30A	1			2,200
	PN32A 2P2E 30A	1			2,350
	PN31HTA 2P1E 20A(L1・L2)※2	1			1,600
	PN32HTA 2P2E 20A※2	1			2,000
漏電ブレーカ	PG31TA 2P1E 15A	1			6,900
	PG31TA 2P1E 20A(L1・L2)※1	1			6,900
	PG31A 2P1E 30A	1			7,650
	PG32TA 2P2E 15A・20A	1			7,650
	PG32TA 2P2E 30A	1			8,750
	PG32A 2P2E 30A	1			8,750
	PG32TA-EV 2P2E 20A	1			7,650

※2. PN31HTA、PN32HTA(H-Type)はパチンコ島用盤専用ブレーカです。

■補修用ブレーカについて

※1. PN31TA 2P 20A(L1・L2)、PG31TA 2P 20A(L1・L2)は
ホーム分電盤組込専用ブレーカ(相固定式)です。
補修用には相切替可能タイプPN31TA 2P 20A(843頁)、
PG31TA 2P 20A(844頁)をご利用ください。

	ホーム分電盤組込用ブレーカ		補修用ブレーカ
サーキットブレーカ	PN31TA 2P1E 20A L1	→	PN31TA 2P1E 20A
	PN31TA 2P1E 20A L2		
漏電ブレーカ	PG31TA 2P1E 20A L1	→	PG31TA 2P1E 20A
	PG31TA 2P1E 20A L2		

組替仕様

分岐回路部の変更・取り付け

❽ IH用ブレーカの取り付け



IH用ブレーカ(2E 30A 200V)



PN32TA 2P 30A
二次側速結端子
(電線φ2.6専用)

価格は **組替価格** + **下記の価格** です。

IH用ブレーカの取付け (PN32TA 2P 30A)	分岐回路必要スペース			標準価格 円
	1			2,200

■分岐回路(既設回路)を変更して取り付ける場合は、**分岐ブレーカの差額**となります。

❾ EV・PHEV用漏電ブレーカの取り付け(二次側分岐タイプ)



EV・PHEV用漏電ブレーカ
(2E 20A 100-100/200V(単3)両用)



PG32TA-EV 2P 20A F15
二次側速結端子

価格は **組替価格** + **下記の価格** です。

EV・PHEV用漏電ブレーカの取付け (PG32TA-EV 2P 20A F15)	分岐回路必要スペース			標準価格 円
	1			7,650

■分岐回路(既設回路)を変更して取り付ける場合は、**分岐ブレーカの差額**となります。

❿ エコキュート・電気温水器・深夜電力機器用ブレーカの取り付け(二次側分岐タイプ)



エコキュート・電気温水器用ブレーカ (2E 20A・30A 200V)	深夜電力機器用ブレーカ (2E 40A・50A 200V)
 PN32TA 2P 30A 二次側速結端子 (電線φ2.6専用)	 PN52WA 2P 40A・50A※1※2

価格は **組替価格** + **下記の価格** です。

エコキュート・電気温水器・深夜電力機器用ブレーカの取付け	分岐回路必要スペース			標準価格 円
PN32TA 2P 20A	1			1,650
PN32TA 2P 30A	1			2,200
PN52WA 2P 40A・50A※1※2	3			7,150

■分岐回路(既設回路)を変更して取り付ける場合は、**分岐ブレーカの差額**となります。
※1. 蓄熱回路用にも使用可能です。
※2. PN52WA 2P 40A・50Aはホーム分電盤組込専用ブレーカです。

⓫ 単3分岐回路専用ブレーカの取り付け



100V200V
併用コンセント

単3分岐回路専用ブレーカ
(ニュートラルスイッチ付ブレーカ)



PN32TA-NS 2P 20A

価格は **組替価格** + **下記の価格** です。

単3分岐回路専用ブレーカの取付け (ニュートラルスイッチ付ブレーカ) (PN32TA-NS 2P 20A)	分岐回路必要スペース			標準価格 円
	2			3,650

■分岐回路(既設回路)を変更して取り付ける場合は、**分岐ブレーカの差額**となります。

■単相3線式分岐回路について

●単相3線式分岐回路の配線は専用回路や、片寄せ配線などの条件が必要です。
(内線規程 JEAC 8001-2022　3605-2　3項2C)

・中性線と電圧側電線間の負荷(コンセントに限る。)をすべて同一の相の電圧側電線に接続して施設することにより、中性線が欠相になった場合にも電気機器具に異常電圧が加わらないように施設すること。

3605-2図　単相3線式分岐回路の片寄せ配線の施設例図

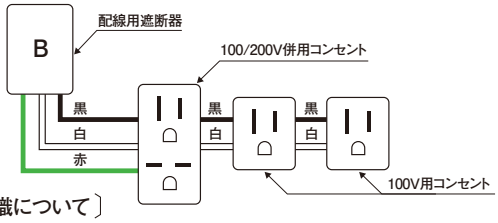

〔標識について〕
1315-6　単相3線式分岐回路の電線の標識
1315-7 5項　開閉器などの設置側の極(単相3線式分岐回路のコンセント)
資料1-3-18　単相3線式分岐回路に設置する開閉器及びコンセントの標識例

⑫ 太陽光発電システム用ブレーカ(二次側)の取り付け・容量変更



〔太陽光発電システム用ブレーカの容量変更〕
価格は **組替価格** を加算してください。

〔太陽光発電システム用ブレーカ無しからの変更〕
主幹ブレーカは逆接続可能型(3P3E)へ変更が必要になります。
価格は **組替価格** ＋ **主幹ブレーカの差額** ＋ **太陽光発電システム用ブレーカの価格** となります。
・主幹ブレーカの価格は1048頁をご参照ください。

太陽光発電システム用ブレーカ　サーキットブレーカ

品名記号			分岐回路必要スペース			標準価格 円
形式番号	極数・素子数	定格電流				
PN53A	3P 3E	30A・40A・50A	3			8,500

■分岐回路(既設回路)を変更して取り付ける場合は **分岐ブレーカの差額** となります。
■ホーム分電盤組込専用ブレーカです。

⑬ 家庭用燃料電池・ガス発電システム用ブレーカの取り付け



主幹ブレーカは逆接続可能型(3P3E)へ変更が必要になります。
価格は **組替価格** ＋ **主幹ブレーカの差額** ＋ **燃料電池・ガス発電システム用ブレーカの価格** となります。
・主幹ブレーカの価格は1048頁をご参照ください。

燃料電池・ガス発電システム用ブレーカ　サーキットブレーカ

品名記号			分岐回路必要スペース			標準価格 円
形式番号	極数・素子数	定格電流				
PN53A	3P 3E	15A・20A	3			8,500

■分岐回路(既設回路)を変更して取り付ける場合は **分岐ブレーカの差額** となります。
■ホーム分電盤組込専用ブレーカです。

⑭ 蓄電システム用ブレーカの取り付け



主幹ブレーカは逆接続可能型(3P3E)へ変更が必要になります。
価格は **組替価格** ＋ **主幹ブレーカの差額** ＋ **蓄電システム用ブレーカの価格** となります。
・主幹ブレーカの価格は1048頁をご参照ください。

蓄電システム用ブレーカ　サーキットブレーカ

品名記号			分岐回路必要スペース			標準価格 円
形式番号	極数・素子数	定格電流				
PN53A	3P 3E	20A・30A・40A・50A	3			8,500

■分岐回路(既設回路)を変更して取り付ける場合は **分岐ブレーカの差額** となります。
■ホーム分電盤組込専用ブレーカです。

⑮ 送り端子台の取り付け

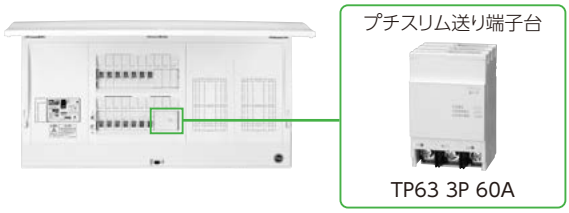

価格は **組替価格** ＋ **下記の価格** です。

プチスリム送り端子台

品名記号			分岐回路必要スペース			標準価格 円
形式番号	極数・素子数	定格電流				
TP63	3P	60A	3			3,800

■分岐回路(既設回路)を変更して取り付ける場合は **分岐ブレーカの差額** となります。
■プチスリム送り端子台(TP63タイプ)はホーム分電盤組込専用端子台です。

⑯ 避雷器(SPD)の取り付け



価格は **組替価格** ＋ **下記の価格** です。

避雷器の取付け	分岐回路必要スペース			標準価格 円
単相3線式タイプ	1			14,500

■LH-13Cは単相2線式100Vには使用できません。
HCD形ホーム分電盤(ドア付タイプ)は動作確認用窓穴加工も承りますのでご用命ください。

窓穴加工費			標準価格 円
			5,150

■避雷器(SPD)仕様〈JIS対応品〉

最大連続使用電圧	単相3線式 AC100/200V(LH-13C)
電圧防護レベル	15kV以下
公称放電電流(In)	5kA (8/20μs、Class Ⅱ)
最大放電電流(Imax)	10kA (8/20μs、Class Ⅱ)
絶縁抵抗	L1−E,L2−E,N−E DC500V 5MΩ以上

ブレーカスペースの変更・取り付け

⑰ 非常用一次送り回路20A(15A)100Vの取り付け

総務省令第40号適用マンションにご利用ください。(共同住宅用自火報用電源に対応)
総務省令第40号により「共同住宅用自動火災報知設備」に使用する受信機の電源は非常用一次送り回路付ホーム分電盤が必要です。
■適用条件の詳細については、総務省令第40号にてご確認ください。

非常用一次送り回路×1
(ハンドルロック付)



〔HCD形ホーム分電盤 組込例〕

価格は **組替価格** + **取付費** + **ブレーカの価格** です。

取付費			標準価格 円
20A × 1コの取付費(ハンドルロック付)			1,600
20A × 2コの取付費(ハンドルロック付)			3,200

一次送り回路用ブレーカ				標準価格 円	備　考
PN31TA	2P 20A(L1・L2)			1,150	HCD・HPD・HSB
NX51A	2P 20A			2,400	HMD

非常用一次送り回路×2
(ハンドルロック付)



〔HCD形ホーム分電盤 組込例〕

非常用一次送り回路×1
(ハンドルロック付)　　感震機能付ブレーカ
(-MGU)



〔HCD形ホーム分電盤 感震機能付 組込例〕

〔HCD・HPD形ホーム分電盤〕

●取付可能 回路数
・2回路までの取り付けが可能です。
・主幹ブレーカが感震機能付ブレーカの場合は、1回路までの取り付けが可能です。
■商品ヨコ寸法が大きくなる場合があります。商品サイズは別途お問合わせください。

●取付不可 回路
・ブレーカスペース(主幹ブレーカ左側)に、スリムブレーカ(NX52A、GX52A)や太陽光発電システム用ブレーカ(GX53)が取り付いている場合は、取り付けができません。
■ 対応不可機種
・エコキュート(一次側) + IH対応(-TB2)
・太陽光発電システム対応(一次側)(-SS3)
・W発電システム対応(太陽光発電システム+家庭用燃料電池・ガス発電)(-W1、-W2)
・主幹がJIS互換性形ブレーカ(GP38SN)の場合は取り付けできません。

■商品出荷後の非常用一次送り回路(プチスリム)増設方法は1053頁をご参照ください。

非常用一次送り回路×2
(ハンドルロック付)



〔HSB形ホーム分電盤 組込例〕

〔HSB形ホーム分電盤〕

●取付可能 回路
・2回路の取り付けが可能です。

●取付不可 回路
・主幹ブレーカがJIS互換形ブレーカ(GP38SN、GP31S)の場合は、取り付けができません。
・主幹ブレーカが感震機能付ブレーカの場合は、取り付けができません。

■商品出荷後の非常用一次送り回路(プチスリム)増設方法は1053頁をご参照ください。

非常用一次送り回路×1
(ハンドルロック付)



〔HMDタイプ横型分電盤 組込例〕

〔HMDタイプ横型分電盤〕

●取付可能 回路
・スリムブレーカ(NX51A)1回路の取り付けが可能です。

●取付不可 回路
・主幹ブレーカがJIS互換性形ブレーカ(GP38SN、GP31S)の場合は取り付けができません。
・主幹ブレーカが感震機能付ブレーカの場合は、取り付けができません。

商品出荷後の非常用一次回路(プチスリム)増設方法

●HCD・HPDタイプ

変更する回路数	部品名	部品内容
0→1回路	HD-H1セット	プチスリムブレーカ1台(一次送り線を取り付けた状態) (ハンドルロック付) 一次送り取付台(取付ねじ付) Mフィラプレート



HD-H1セット

■商品出荷後の増設対応不可 機種

以下の機種につきましてはブレーカスペース(主幹ブレーカ左側)にスペースがないため、増設対応ができませんのでご注意ください。

- ・感震機能付(-MG、-MGL、-MGS3)
- ・エコキュート(一次側)+IH対応(-TB2)
- ・太陽光発電システム対応(一次側)(-SS3)
- ・W発電システム対応(太陽光発電+家庭用燃料電池・ガス発電)(-W1、-W2)
- ・主幹JIS互換性形ブレーカ(GP38SN)

●HSBタイプ

変更する回路数	部品名	部品内容
0→1回路 (非常用一次送り1回路セット)	H1セット	プチスリムブレーカ1台(一次送り線を取り付けた状態) (ハンドルロック付) 一次送り取付台(取付ねじ付)
0→2回路 (非常用一次送り2回路セット)	H2セット	プチスリムブレーカ2台(一次送り線を取り付けた状態) (ハンドルロック付き) 一次送り取付台(取付ねじ付)
1→2回路 (非常用一次送り増設セット)	H12セット	プチスリムブレーカ2台(一次送り線を取り付けた状態) (ハンドルロック付)



H1セット

■商品出荷後の増設対応不可 機種

以下の機種についてはブレーカスペース(主幹ブレーカ左側)にスペースがないため、増設対応ができませんのでご注意ください。

- ・主幹JIS互換形ブレーカ(GP38SN・GP31S)



H2セット

依頼方法

依頼時は取り付けるホーム分電盤の品名記号(製作番号)とセット品名を必ず指示してください。

(例)	ホーム分電盤　品名記号	:HCD3E5-102	HD-H1セット
	製作番号	:HCD3E5-102Z(N○○○○○)	HD-H1セット
	ホーム分電盤　品名記号	:HSB3E6-60	H1セット
	製作番号	:HSB3E6-60Z(N○○○○○)	H1セット

■価格は別途お問合わせください。



H12セット

ご注意

1. 主幹ブレーカの容量により圧着端子サイズが異なります。
2. 部品内容一式で発送を行います。プチスリムブレーカが一次送り線付(封印シール付)のため、個別パーツのみのでの発送は行いません。
3. 指示がない場合は、L1-N結線の部品を発送いたします。
4. 深夜電力用(エコキュート・電気温水器)など非常回路用途以外では使用できません。

組替仕様

ブレーカスペースの変更・取り付け

⑱ エコキュート・電気温水器用ブレーカの取り付け（一次送りタイプ）

〔HCD・HPD・HSB形ホーム分電盤用〕

エコキュート・電気温水器用
ブレーカ
(2E 20A・30A・40A 200V)



NX52A 2P 20A・30A・40A



取付費			標準価格 円
			5,700

価格は **組替価格** ＋ **取付費** ＋ **ブレーカの価格** です。

品名記号				取付可能数			標準価格 円
形式番号		極数・素子数	定格電流				
サーキットブレーカ	NX52A	2P 2E	20A・30A	1			3,600
			40A	1			5,450
漏電ブレーカ	GX52A	2P 2E	20A・30A	1			9,100
			40A	1			10,000

■HMDタイプおよび主幹ブレーカが感震機能付ブレーカ(-MGU)の場合は対応できませんのでご了承ください。
■NX52A・GX52A 2P 40Aはホーム分電盤組込専用ブレーカです。

⑲ ブレーカの取り付け（配線なし単独取り付け）

〔HCD・HPD・HSB形ホーム分電盤用〕

NX51A



〔NX51A 取付例〕

価格は **組替価格** ＋ **ブレーカの価格** です。

品名記号				取付可能数			標準価格 円
形式番号		極数・素子数	定格電流				
サーキットブレーカ	NX51A	2P 1E	15A・20A・30A	1			2,400
	NX52A	2P 2E	15A・20A・30A	1			3,600
漏電ブレーカ	GX52A	2P 2E	15A・20A・30A	1			9,100

■HMDタイプおよび主幹ブレーカが感震機能付ブレーカ(-MGU)の場合は対応できませんのでご了承ください。

⑳ 太陽光発電システム用ブレーカ（一次側）の容量変更

〔HCD・HPD形ホーム分電盤用〕

太陽光発電システム用
ブレーカ
(3P3E 30A・40A・50A)



GX53 3P
30A・40A・50A F30



価格は **組替価格** ＋ **ブレーカの差額** です。

品名記号				取付可能数			標準価格 円
形式番号		極数・素子数	定格電流				
漏電ブレーカ	GX53	3P 3E	30A	1			12,000
			40A・50A	1			14,500

■HSB・HMDタイプおよび主幹ブレーカが感震機能付ブレーカ(-MGU)の場合は対応できませんのでご了承ください。

付属機器取付スペース(主幹一次側)への変更・取り付け

㉑ 契約用ブレーカの取り付け

〔HCD・HPD形ホーム分電盤用〕





価格は **組替価格** + **取付費** + **ブレーカの価格** です。

品名記号						標準価格 円
形式番号		極数	定格電流			
サーキットブレーカ	NE53CX	3P	40A・50A			6,800
	NE63CX	3P	60A			6,800
	NE103CX	3P	75A・100A			15,500

■取付時の商品サイズは別途お問合わせください。

	適用機種			標準価格 円
取付費	HCD-KN・HPD-KN			4,450
	上記以外の機種			7,950

㉒ エコキュート・電気温水器用ブレーカの取り付け(入線用端子台付・1回路)

〔HCD・HPD形ホーム分電盤用〕





価格は **組替価格** + **取付費** + **ブレーカの差額** です。

品名記号						標準価格 円
形式番号		極数	定格電流			
サーキットブレーカ	NE52CX	2P	20A・30A			3,450
			40A・50A			5,600
	NE62CX	2P	60A			5,600
漏電ブレーカ	GE52CX	2P	5A～30A			10,000
			40A・50A			10,500
	GE62CX	2P	60A			10,500

■HP-JT151はホーム分電盤組込専用端子台です。
■HSB・HMDタイプは対応できません。
■取付時の商品サイズは別途お問合わせください。

			標準価格 円
取付費			7,950

㉓ エコキュート・電気温水器用・蓄熱回路用ブレーカの取り付け(入線用端子台付・2回路)

〔HCD・HPD形ホーム分電盤用〕

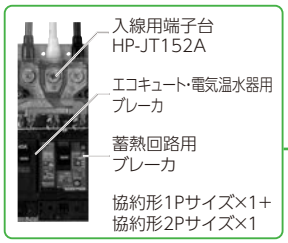



価格は **組替価格** + **取付費** + **ブレーカの差額** です。

品名記号				協約形P数			標準価格 円
形式番号		極数	定格電流				
サーキットブレーカ	NX52A	2P	20A・30A	1P			3,600
			40A				5,450
	NE52CX	2P	40A・50A	2P			5,600
	NE62CX	2P	60A	2P			5,600
漏電ブレーカ	GX52A	2P	20A・30A	1P			9,100
			40A				10,000
	GE52CX	2P	40A・50A	2P			10,500
	GE62CX	2P	60A	2P			10,500

■HP-JT152Aはホーム分電盤組込専用端子台です。
■NX52A・GX52A 2P 40Aはホーム分電盤組込専用ブレーカです。
■HSB・HMDタイプは対応できません。
■取付時の商品サイズは別途お問合わせください。

			標準価格 円
取付費			7,950

㉔ エコキュート・電気温水器用・蓄熱回路用ブレーカの取り付け(入線用端子台付・3回路)

〔HCD・HPD形ホーム分電盤用〕





価格は **組替価格** + **取付費** + **ブレーカの差額** です。

品名記号				協約形P数			標準価格 円
形式番号		極数	定格電流				
サーキットブレーカ	NX52A	2P	20A・30A	1P			3,600
			40A				5,450
漏電ブレーカ	GX52A	2P	20A・30A	1P			9,100
			40A				10,000

※入線用端子台の中央に取付可能なブレーカ容量は30A以下です。
■HP-JT153はホーム分電盤組込専用端子台です。
■NX52A・GX52A 2P 40Aはホーム分電盤組込専用ブレーカです。
■HSB・HMDタイプは対応できません。
■取付時の商品サイズは別途お問合わせください。

			標準価格 円
取付費			7,950

組替仕様

付属機器取付スペース(主幹一次側)への変更・取り付け

㉕ 契約用ブレーカスペース付の対応

〔HCD・HPD形ホーム分電盤用〕



価格は **組替価格** + **部品費** です。

部品費			標準価格 円
			3,500

■契約用ブレーカスペース付タイプにする場合は、商品サイズが変更になります。別途お問合わせください。

■契約用ブレーカスペース付ホーム分電盤もございます。
ドア付(HCD-KN)は961頁、ドアなし(HPD-KN)は971頁をご参照ください。

ご注意 付属電線はありません。

〔契約用ブレーカスペースの寸法図〕

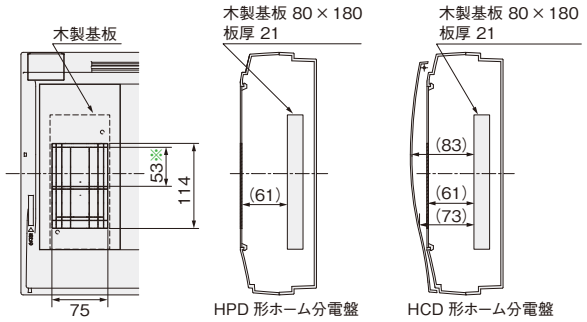

※ 契約用ブレーカなどを取り付ける際は、この範囲でカットすると木製基板の取付位置とそろいます。

㉖ リミッタスペース付の対応

〔HCD・HPD形ホーム分電盤用〕



価格は **組替価格** + **部品費** です。

部品費			標準価格 円
			6,800

■リミッタスペース付タイプにする場合は、商品サイズが変更となります。別途お問合わせください。

〔リミッタスペースの寸法図〕

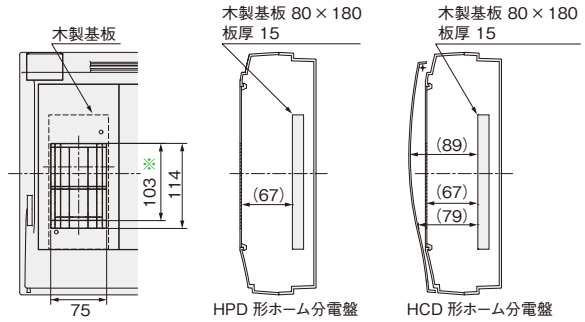

※ リミッタなどを取り付ける際は、この範囲でカットすると木製基板と中心がそろいます。

㉗ ドアなしの対応

〔HCD形ホーム分電盤用〕



ドア付　　ドアなし

ドア付(HCDタイプ)→ドアなし(HPDタイプ)への変更が可能です。

取替費			標準価格 円
			加算価格なし

商品出荷後のドア付→ドアなしへの対応方法について

ドア・蝶番を取り外し、○の箇所にヒンジカバー、ドアラッチカバーを取り付けるとドアなしへ変更が可能です。
ヒンジカバーはキャビネット ヨコ寸法により、部品内容が異なります。

対象機種 キャビネット ヨコ寸法	セット品名	部品内容
FPCD用 HCD:320～500mm用	ヒンジカバーセットHD-2	ヒンジカバー 2コ ドアラッチカバー 1コ
HCD:536～752mm用	ヒンジカバーセットHD-3	ヒンジカバー 3コ ドアラッチカバー 1コ
HCD:860mm用	ヒンジカバーセットHD-5	ヒンジカバー 5コ ドアラッチカバー 1コ

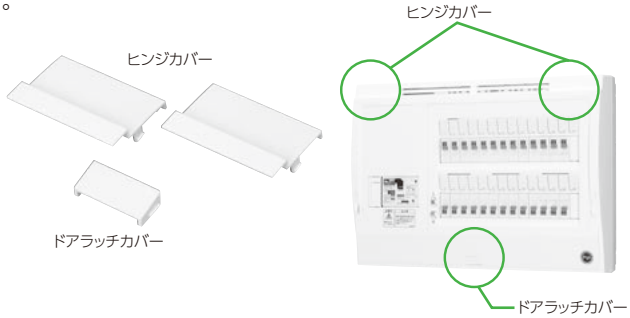

付属機器取付スペースへの変更・取り付け

●付属機器取付スペースはブレーカをはじめ、各種機器の取り付けができます。

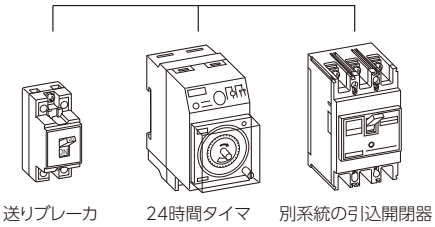

送りブレーカ　24時間タイマ　別系統の引込開閉器

●木製基板の下に鉄製基板がついていますので、木製基板を外すことにより協約形ブレーカなどの取り付けが行えます。
（付属：タッピンねじ）

木製基板……分岐用ブレーカ（安全ブレーカサイズ）などが取付可能です。	
鉄製基板……24時間タイマ、ブレーカ（JIS協約形サイズ2P・3P）などが取付可能です。	

■付属機器取付スペースの寸法は、1076頁をご参照ください。

〔HCD・HPD形ホーム分電盤、HMDタイプ横型分電盤〕
●母線バー2次側への送り配線は，プチスリム端子台（TP63タイプ）から配線してください。

TP プチスリム送り端子台

形　式　番　号	TP63
定格通電電流 A	60
端　子　ね　じ　径	M5
定格絶縁電圧 V	600
最大接続可能電線 ㎟	14

〈HCD・HPD形ホーム分電盤〉

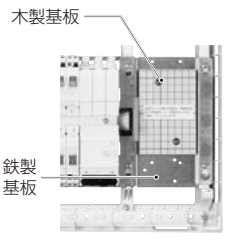



〔協約形ブレーカ取付例〕



TP63

ご注意 電線（圧着端子）の裏表配線は行えません。

〈HMDタイプ横型分電盤〉

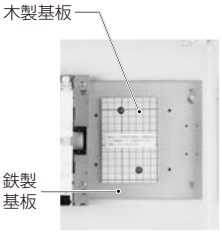



〔協約形ブレーカ取付例〕

㉘ ブレーカの取り付け

付属スペース付（-N、-Dタイプ）からの組み替えになります。

■二次送りブレーカの取り付け
価格は **組替価格** ＋ **取付費** ＋ **ブレーカの価格** です。

■ブレーカの取り付け（配線なし単独取り付け）
価格は **組替価格** ＋ **ブレーカの価格** です。

取　付　費			標準価格 円
			5,700

HCD・HPD形ホーム分電盤、HMDタイプ横型分電盤でプチスリム送り端子台（TP63タイプ）が不要な場合は、その旨をご用命ください。

品名記号 ※1						標準価格 円
	形式番号	極数	定格電流			
サーキットブレーカ	NX51A	2P	15A・20A・30A			2,400
	NX52A	2P	15A・20A・30A			3,600
		2P	40A※3			5,450
	NE52CX	2P	5A～30A			3,450
		2P	40A・50A			5,600
	NE53CX	3P	1.4A～32A			4,900
		3P	40A・50A			6,800
	NE62CX	2P	60A			5,600
	NE63CX	3P	60A			6,800
	NE102CX※2	2P	60A・75A・100A			13,000
	NE103CX※2	3P	60A・75A・100A			15,500

品名記号 ※1						標準価格 円
	形式番号	極数	定格電流			
漏電ブレーカ	GP32	2P	15A・20A・30A			7,700
	GX52A	2P	15A・20A・30A			9,100
	GX52A	2P	40A※3			10,000
	GE52CX	2P	5A～30A			10,000
		2P	40A・50A			10,500
	GE53CX	3P	1.4A～32A			12,000
		3P	40A・50A			14,500
	GE62CX	2P	60A			10,500
	GE63CX	3P	60A			14,500
	GE102CX※2	2P	60A・75A・100A			22,500
	GE103CX※2	3P	60A・75A・100A			24,000

※1. その他安全ブレーカ(CB-X、GP-CX)も取付可能です。
※2. 二次送りの場合、接続電線は最大14㎟となります。(60Aまで取付可能)
※3. NX52A・GX52A 2P 40Aはホーム分電盤組込専用です。

■別系統の電源のブレーカを取り付ける場合、商品サイズが大きくなる場合があります。
商品サイズは別途お問合わせください。

付属機器取付スペースへの変更・取り付け

㉙ 太陽光発電・蓄電システム連系用ブレーカの取り付け

■二次送りタイプ



太陽光発電・
蓄電システム用ブレーカ

付属スペース付(-N、-D)からの変更になります。
主幹ブレーカは逆接続型(3P3E)への変更が必要になります。
価格は **組替価格** ＋ **取付費** ＋ **主幹ブレーカの差額価格** ＋ **太陽光発電・蓄電システムブレーカの価格** です。
主幹ブレーカの価格は1048頁をご参照ください。

取付費			標準価格 円
			5,700

太陽光発電・蓄電システム用ブレーカ　サーキットブレーカ

品名記号					標準価格 円
形式番号	極数・素子数	定格電流			
NE53CX	3P 3E	30A			4,900
		40A・50A			6,800
NE63CX		60A			6,800

㉚ 一次送り端子台の取り付け



HP-J100B

主幹の一次側から単独で送りブレーカに接続ができます。
価格は **組替価格** ＋ **一次送り端子台の価格** です。

品名記号	定格通電電流	取付可能ブレーカ			標準価格 円	定格適合電線mm²		端子ねじ径		適用機種
						主幹	送り	主幹	送り	
HP-J100B※	100A	GK58WNX・68WNX・108WNX(-MGU) GK53WNX・63WNX・103WNX(-MGU) NK58WNX・68WNX・108WNX			3,250	38	14	M8	M5	HCD、HPD、HMD用

※HP-J100Bはホーム分電盤組込専用品です。

㉛ 放電検出ユニットの取り付け



放電検出ユニット
(TEM-1)

〔取付例〕

付属機器取付スペース付(-N)からの変更になります。
放電検出ユニットの取り付けには電源用ブレーカ(単3分岐回路専用ブレーカ)が必要なためプチスリム送り端子台(TP63タイプ)からの変更になります。
価格は **組替価格** ＋ **取付費** ＋ **プチスリム送り端子台と単3分岐回路専用ブレーカの差額** です。

取付費			標準価格 円
放電検出ユニット(TEM-1)の取り付け			56,500

プチスリム送り端子台	分岐回路必要スペース			標準価格 円
TP63	3			3,800

▼

単3分岐回路専用ブレーカ(ニュートラルスイッチ付ブレーカ)	分岐回路必要スペース			標準価格 円
PN32TA-NS	2			3,650

その他の組み替え

㉜ 中継用アース端子の増設(速結タイプ)

〔HCD･HPD･HSB形ホーム分電盤〕

- ホーム分電盤の上側･下側への増設が可能です。
  (HSB形の増設は上側のみとなります。)
- 分岐回路数分の増設が可能です。
- 漏電ブレーカ用など、別アースの増設が可能です。



〔HCD･HPD形ホーム分電盤
分岐回路上下部 取付例〕

〔HMDタイプ横型分電盤〕

- 中継用アース端子は主幹ブレーカの左側に増設可能です。
  (最大20Pまで取付可能です。)
  (HMD-EMタイプは最大10Pになります。)



〔HMDタイプ横型分電盤 取付例〕

価格は **組替価格** ＋ **下記の価格** です。

変更内容			標準価格 円
5連式速結アース端子の取り付け			810
10連式速結アース端子の取り付け			1,600

㉝ 最大契約容量表示シール

最大契約容量　○○A	30A、40A、50A、60A
最大契約容量　○○kVA	6kVA、8kVA、10kVA、12kVA、15kVA

■シールサイズ:ヨコ寸法 55mm × タテ寸法 11mm
価格につきましては別途お問合わせください。

㉞ 負荷名称の印刷

〔HCD･HPD形ホーム分電盤〕

- 最大40文字まで印刷可能です。
  (1行最大10文字×4段)
  ただし、1行で8文字以上の場合は、その回路の文字サイズが小さくなります。
- 印刷色は黒色となります。

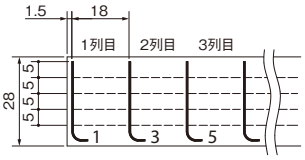

■価格は別途お問合わせください。
■HSB･HMDタイプの印刷も承りますので別途ご用命ください。

負荷名称作成ソフト らべるくん Web

- ホームページから簡単に分岐回路用負荷名称の作成･印刷が可能。
- 専用記号の入力が可能。
- 保存機能付。
- 標準分電盤、カードホルダ用負荷名称にも対応。



ご注意 インターネットの接続状況・パソコンの種類により、本ソフトが利用できない場合がございますのでご了承ください。
ホームページ(N-TEC)への登録・ログインしてない場合でもご利用可能ですが、データの保存はできません。

㉟ 指定色

〔HMDタイプ横型分電盤〕

価格は **組替価格** ＋ **下記の変更価格** です。

ヨコ寸法 mm			標準価格 円
350以上～600未満			8,900
600以上			12,000

埋込枠を同時にご注文の場合は下記の価格を追加してください。

			標準価格 円
追加価格			2,050

㊱ WHMの取り付け(検定付)

〔WHMスペース付HMDタイプ横型分電盤〕

価格は **組替価格** ＋ **下記の変更価格** です。

電子式(大崎電気工業株式会社製 A6EA-R)
HMD3WEタイプWHMスペース付(1045頁)からの変更になります。

変更内容			標準価格 円
単相3線式　60A			27,500
単相3線式 120A			43,500

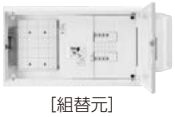
［組替元］

電子式(発信装置付)(大崎電気工業株式会社製 A2GA-RLS31)
HCD-EMタイプ(1027頁)、HMD-EMタイプ(1046頁)より選定してください。


HCD3WE5-142EM


HMD3WE5-62EM

■上記以外の仕様につきましては別途お問合わせください。

組替仕様（分岐 安全ブレーカタイプ）

標準品を組み替えの場合は、
右記の **組替価格** を加算してください。
組替仕様が複数の場合は一度だけ加算してください。

価格は **ホーム分電盤本体の価格** ＋ **組替価格** ＋ **変更価格** です。

組替価格			標準価格 円
			2,050



分岐回路部の変更・取り付け

❶ 分岐電圧の変更

価格は、**組替価格** が必要です。

分岐電圧の変更		
標　準		組　替
100V	→	200V

❷ 分岐回路(既設回路)の変更

価格は、**組替価格** ＋ **分岐ブレーカの差額** です。

ブレーカの価格は下記「分岐ブレーカー覧表」をご参照ください。

❸ 分岐予備回路スペースへの取り付け

価格は、**組替価格** ＋（ **分岐ブレーカの価格** × **増設数** ）です。

ブレーカの価格は下記「分岐ブレーカー覧表」をご参照ください。

■分岐ブレーカー覧表

増設ブレーカ		分岐回路 必要スペース			標準価格 円
サーキットブレーカ	CB32X 2P2E 10A･15A･30A	1			2,250
	CB32X 2P2E 20A	1			1,650
漏電ブレーカ	GP31CX 2P1E 15A･20A･30A	1			4,700
	GP32CX 2P2E 15A･20A･30A	1			5,450

内部機器

主幹用

単3中性線欠相保護付漏電ブレーカ

形式番号			GP38SN	GK58WNX※6	GK68WNX※6	GK108WNX
保護機能			漏電・過負荷・短絡・単3中性線欠相保護兼用			
相線式			1φ3W			
極数・素子数			3P 2E			
定格使用電圧 V		AC	100/200(単3)			
定格電流 A（基準周囲温度40℃）			30	20・30・40・50	60	60・75・100
高速形	定格感度電流	mA	30	30・100※5	30・100	
高速形	動作時間	sec	0.1以内			
欠相保護機能	定格動作過電圧 V	AC	135			
欠相保護機能	定格過電圧動作時間	sec	0.5以内			
欠相保護機能	定格不動作過電圧 V	AC	120			
定格遮断容量 kA		AC 100/200V（単3用）	2.5	5		
過電流引外し方式			熱動	完全電磁		
端子構造			ソルダーレス端子	線押え端子用 M5	圧着端子用 M6	圧着端子用 M8
最大接続可能電線 ㎟（適合圧着端子）			8(φ2.6) φ1.6～φ2.6 5.5～8 ※1	22 (R2-5～CB22-5S)	22 (R2-6～CB22-6S)	60 ※2 (R5.5-8～CB60-8)
逆接続			可	不可		
掲載頁			P.835			

分散型電源システム連系用 単3中性線欠相保護付漏電ブレーカ

形式番号			GK53WNX	GK63WNX	GK103WNX
保護機能			漏電・過負荷・短絡・単3中性線欠相保護兼用		
相線式			1φ3W		
極数・素子数			3P3E		
定格使用電圧 V		AC	100/200(単3)		
定格電流 A（基準周囲温度40℃）			30・40・50	60	75・100
高速形	定格感度電流	mA	30		
高速形	動作時間	sec	0.1以内		
欠相保護機能	定格動作過電圧 V	AC	135		
欠相保護機能	定格過電圧動作時間	sec	0.5 以内		
欠相保護機能	定格不動作過電圧 V	AC	120		
定格遮断容量 kA		AC 100/200V（単3用）	5		
過電流引外し方式			完全電磁		
端子構造			線押え端子用 M5	圧着端子用 M6	圧着端子用 M8
最大接続可能電線 ㎟（適合圧着端子）			22 (R2-5～CB22-5S)	22 (R2-6～CB22-6S)	60 ※2 (R5.5-8～CB60-8)
逆接続			可 ※3		
掲載頁			P.836		



GP38SN



GK63WNX



GK103WNX

感震機能付・単3中性線欠相保護付漏電ブレーカ ※4

形式番号			GK58WNX-MGU	GK68WNX-MGU	GK108WNX-MGU
保護機能			感震・漏電・過負荷・短絡・単3中性線欠相保護兼用		
相線式			1φ3W		
極数・素子数			3P2E		
定格使用電圧 V		AC	100/200(単3)		
定格電流 A（基準周囲温度40℃）			30・40・50	60	75・100
高速形	定格感度電流	mA	30		
高速形	動作時間	sec	0.1以内		
欠相保護機能	定格動作過電圧 V	AC	135		
欠相保護機能	定格過電圧動作時間	sec	0.5以内		
欠相保護機能	定格不動作過電圧 V	AC	120		
定格遮断容量 kA		AC 100/200V（単3用）	5		
過電流引外し方式			完全電磁		
端子構造			線押え端子用 M5	圧着端子用 M6	圧着端子用 M8
最大接続可能電線 ㎟（適合圧着端子）			22 (R2-5～CB22-5S)	22 (R2-6～CB22-6S)	60 ※2 (R5.5-8～CB60-8)
逆接続			不可		
掲載頁			P.840		

感震機能付・分散型電源システム連系用 単3中性線欠相保護付漏電ブレーカ ※4

形式番号			GK53WNX-MGU	GK63WNX-MGU	GK103WNX-MGU
保護機能			感震・漏電・過負荷・短絡・単3中性線欠相保護兼用		
相線式			1φ3W		
極数・素子数			3P3E		
定格使用電圧 V		AC	100/200(単3)		
定格電流 A（基準周囲温度40℃）			40・50	60	75・100
高速形	定格感度電流	mA	30		
高速形	動作時間	sec	0.1以内		
欠相保護機能	定格動作過電圧 V	AC	135		
欠相保護機能	定格過電圧動作時間	sec	0.5以内		
欠相保護機能	定格不動作過電圧 V	AC	120		
定格遮断容量 kA		AC 100/200V（単3用）	5		
過電流引外し方式			完全電磁		
端子構造			線押え端子用 M5	圧着端子用 M6	圧着端子用 M8
最大接続可能電線 ㎟（適合圧着端子）			22 (R2-5～CB22-5S)	22 (R2-6～CB22-6S)	60 ※2 (R5.5-8～CB60-8)
逆接続			可 ※3		
掲載頁			P.841		



GK58WNX-MGU



GK103WNX-MGU

JIS互換性漏電ブレーカ

形式番号			GP31S
保護機能			漏電・過負荷・短絡保護兼用
相線式			1φ2W
極数・素子数			2P1E
定格使用電圧 V		AC	100
定格電流 A（基準周囲温度40℃）			30
高速形	定格感度電流	mA	30
高速形	動作時間	sec	0. 1以内
定格遮断容量 kA		AC 100V	2.5
過電流引外し方式			熱動
端子構造			ソルダーレス端子
接続可能電線 ㎟			φ1.6～φ2.6 5.5～8 ※1
逆接続			可
掲載頁			P.834

単3中性線欠相保護付サーキットブレーカ

形式番号			NK58WNX	NK68WNX	NK108WNX
保護機能			過負荷・短絡・単3中性線欠相保護兼用		
相線式			100/200(単3)		
極数・素子数			3P2E		
定格使用電圧 V		AC	100/200(単3)		
定格電流 A（基準周囲温度40℃）			30・40・50	60	60・75・100
欠相保護機能	定格動作過電圧 V	AC	135		
欠相保護機能	定格過電圧動作時間	sec	0.5以内		
欠相保護機能	定格不動作過電圧 V	AC	120		
定格遮断容量 kA		AC 100/200V（単3用）	5		
過電流引外し方式			完全電磁		
端子構造			線押え端子用 M5	圧着端子用 M6	圧着端子用 M8
最大接続可能電線 ㎟（適合圧着端子）			22 (R2-5～CB22-5S)	22 (R2-6～CB22-6S)	60 ※2 (R5. 5-8～CB60-8)
逆接続			不可		
掲載頁			P.827		



GP31S



NK58WNX



NK108WNX

※1. 芯線の細いより線(1.25～3.5㎟)を使用する場合は、棒(板)圧着端子をご使用ください。

※2. ホーム分電盤の入線ガターは最大38㎟です。38㎟以下でご使用ください。

※3. 内線規程(JEAC8001-2022) 資料3-5-8[系統連系型小出力太陽光発電設備などの配線例(接続例1)] の逆接続可能型です。一般商用電力回路の逆接続には使用できません。

※4. 商品出荷時は、遮断時間を3分に設定しています。　※5. 定格電流が40、50Aのみです。　※6. 住宅用ブレーカ認証取得機種はF30のみです。

内部機器

分岐用



PN31TA　PN31A　PN32TA　PN32A　PN52WA

プチスリムサーキットブレーカ（15A・20A:コード短絡保護用瞬時遮断機能付）

形式番号			PN31TA	PN31TA-L1 ※1	PN31TA-L2 ※1	PN31A	PN32TA		PN32A	PN52WA ※1
極数・素子数			2P 1E				2P 2E			2P 2E
定格使用電圧 V		AC	100				100/200（単3）			200（単3専用）
		DC	65			—	65		—	—
定格電流 A（基準周囲温度40℃）			15・20	20		30	15・20	30	30	40・50
定格遮断容量 kA	AC	100/200V（単3用）	—				2.5			2.5
		100V	2.5				2.5			—
	DC	65V	1			—	1		—	—
過電流引外し方式			熱動ー電磁				熱動ー電磁			熱動ー電磁
端子構造	電源側		プラグイン端子				プラグイン端子			プラグイン端子
	負荷側		速結			ソルダーレス	速結		ソルダーレス	圧着端子用 M5
接続可能電線 ㎟			φ1.6、φ2 ※2			max.8	φ1.6、φ2 ※2	φ2.6専用	max.8	max.14
掲載頁			P.843	—	—	P.843	P.843			—



PG31TA　PG31A　PG32TA　PG32A

プチスリム漏電ブレーカ（15A・20A:コード短絡保護用瞬時遮断機能付）

形式番号			PG31TA	PG31TA-L1 ※1	PG31TA-L2 ※1	PG31A	PG32TA		PG32A
保護機能			漏電・過負荷・短絡保護兼用				漏電・過負荷・短絡保護兼用		
相線式			1φ2W				1φ2W		
極数・素子数			2P 1E				2P 2E		
定格使用電圧V		AC	100				100-100/200（単3）両用		
定格電流A（基準周囲温度40℃）			15・20	20		30	15・20	30	30
高速形	定格感度電流	mA	15・30				15・30	30	15・30
	動作時間	sec	0.1以内				0.1以内		
定格遮断容量 kA	AC	100/200V（単3用）	—				2.5		
		100V	2.5				2.5		
過電流引外し方式			熱動ー電磁				熱動ー電磁		
端子構造	電源側		プラグイン端子				プラグイン端子		
	負荷側		速結			ソルダーレス	速結		ソルダーレス
接続可能電線 ㎟			φ1.6、φ2 ※2			max.8	φ1.6、φ2 ※2	φ2.6専用	max.8
掲載頁			P.844	—	—	P.844	P.844		

※1. PN31TA 2P 20A-L1・L2、PG31TA 2P 20A-L1・L2、PN52WAはホーム分電盤専用ブレーカです。
※2. 速結端子タイプにφ2.6を接続の際は専用の棒圧着端子（1063頁）をご使用ください。

EV・PHEV用プチスリム漏電ブレーカ（コード短絡保護用瞬時機能付）

形式番号			PG32TA-EV
保護機能			漏電・過負荷・短絡保護兼用
相線式			1φ2W
極数・素子数			2P 2E
定格使用電圧 V		AC	100-100/200（単3）両用
定格電流 A（基準周囲温度40℃）			20
高速形	定格感度電流	mA	15
	動作時間	sec	0.1以内
定格遮断容量 kA	AC	100/200V（単3用）	2.5
		100V	2.5
過電流引外し方式			熱動ー電磁
端子構造	電源側		プラグイン端子
	負荷側		速結端子
接続可能電線			φ2、φ2.6
逆接続			不可
掲載頁			P.844



PG32TA-EV



PN32TA-NS

単3分岐回路専用サーキットブレーカ

形式番号			PN32TA-NS
極数・素子数			2P 2E+N
定格使用電圧V		AC	100/200（単3）
定格電流A（基準周囲温度40℃）			20
定格遮断容量 kA	AC	100/200V（単3用）	2.5
過電流引外し方式			熱動ー電磁
端子構造	電源側		プラグイン端子
	負荷側		速結端子
接続可能電線			φ1.6、φ2 ※
逆接続			不可
掲載頁			P.845

※速結端子タイプにφ2.6を接続の際は専用の棒圧着端子（1063頁）を別途ご用命ください。

二次側端子構造



15A・20A・30Aタイプ
（速結端子構造）



30Aタイプ
（ソルダーレス端子構造）
（8㎟まで接続可能）

分岐用

分散型電源システム連系用プチスリム サーキットブレーカ（太陽光発電･燃料電池ガス発電蓄電システム用）

形式番号		PN53A ※1	
極数･素子数		3P 3E	
定格使用電圧 V	AC	100/200（単3）	
定格電流 A（基準周囲温度40℃）		15･20	30･40･50
定格遮断容量 kA	AC 100/200V（単3用）	2.5	
過電流引外し方式		熱動ー電磁	
端子構造	電源側	プラグイン端子	
	負荷側	線押え端子M5	圧着端子用M5
最大接続可能電線 ㎟（適合圧着端子）		8（R2-5～R8-5）	14（R2-5～R14-5）
逆接続		可 ※2	
掲載頁		P.845	

※1. ホーム分電盤組込専用ブレーカです。
※2. 内線規程(JEAC8001-2022)資料3-5-8「系統連系型小出力太陽光発電設備などの配線例」の逆接続可能型です。一般商用電力回路の逆接続には使用できません。

プチスリム送り端子台

形式番号		TP63 ※3
極数		3P
定格電流 A		60
端子構造	電源側	プラグイン端子
	負荷側	圧着端子用M5
定格絶縁電圧 V		600
最大接続可能電線 ㎟（適合圧着端子）		14（R2-5～R14-5）
掲載頁		P.914

※3. ホーム分電盤組込専用端子台です。

ブレーカスペース用

スリム3P漏電ブレーカ（太陽光発電･蓄電システム用）

形式番号			GX53
保護機能			漏電･過負荷･短絡保護兼用
相線式			3φ3W･1φ3W･1φ2W
極数･素子数			3P 3E
定格使用電圧 V	AC		100-200両用
定格電流 A（基準周囲温度40℃）			15･20･30･40･50
高速形	定格感度電流	mA	30･100 ※4
	動作時間	sec	0.1以内
定格遮断容量 kA	AC	200V	5
		100V	
過電流引外し方式			熱動ー電磁
端子構造			線押え端子　M5
最大接続可能電線 ㎟（適合圧着端子）			22（R2-5～CB22-5S）
逆接続			不可 ※5
掲載頁			P.833

※4. 定格感度電流100mAは定格電流が20、30、40、50Aのみです。
※5. 太陽光発電システムなど系統連系用に限り、逆接続可能型として使用可能です。


PN53A


TP63


GX53

PSEマークについて　定格電圧が100V以上300V以下、定格電流が100A以下の交流電路に使用するものが対象です。

■内部機器は、2024年11月より一部順次仕様変更（協約形ブレーカのモデルチェンジ）をさせていただきますのでご了承ください。

オプション

オプションの実装は組替仕様（1047頁）の 組替価格 を加算してください。　（ただし分岐回路用シール･リニューアルプレートは除く）

■ハンドルロック

- ハンドルにはめ込むことにより操作禁止を表示します。
- 事故電流が流れた場合には、ロックしていても自動的に遮断するトリップフリー機構です。

納期区分	品名記号			標準価格 円	セット内容	摘要
◎	NA4030P			1,000	10コ入	分岐ブレーカ用



〔取付例〕

■棒圧着端子

- 速結端子に単線φ2.6、より線3.5・5.5㎟接続時にご使用ください。

納期区分	品名記号			標準価格 円	セット内容	摘要
◎	NA8030R			1,800	20コ入	キャップ色　赤
◎	NA8030S			1,800	〃	〃　白
◎	NA8030T			1,800	〃	〃　黒



NA8030R　NA8030S　NA8030T


〔取付例〕

■ブラインド・プチスリムスペース用

- プチパネル分岐スペース部にワンタッチで取付可能です。

材質	ナイロン
色彩	白

納期区分	品名記号			標準価格 円	セット内容	摘要
◎	IPDP-DML			2,100	10コ入	プチスリム（ブレーカ）　1コ用


IPDP-DML

オプション

オプションの実装は組替仕様(1047頁)の 組替価格 を加算してください。 (ただし分岐回路用シール・リニューアルプレートは除く)

■リニューアルプレート

●ホーム分電盤のリニューアル時に露出する配線穴や取付痕を隠すことができます。
●穴埋め工事による壁紙の張り替えが不要です。

ご注意 取付穴(φ5)に合わせてお客様にて皿ねじを別途ご用意ください。

材　質	ポリスチレン樹脂
色　彩	ホワイト色(N9.5)

HP-R12

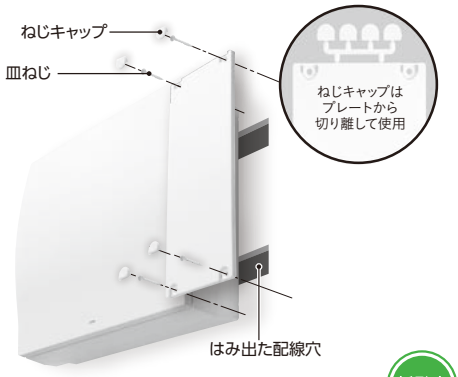

新発売

納期区分	品名記号			標準価格 円	寸法 mm ヨコ	タテ	フカサ	対応開口寸法 mm	セット内容
◎	**HP-R12**			3,300	120	300	7	120×270以下	3コ入

■分岐回路用シール

納期区分	品名記号			標準価格 円	セット内容
◎	**HP-S3A**			1,200	10枚入



赤字 分岐回路用シール(HP-S3A)

■中継用アース端子・HSAT用

●複数のアースを一括する場合にご利用ください。
●速結タイプは組替仕様(1059頁)をご参照ください。

納期区分	品名記号			標準価格 円	セット内容
◎	**HP-E1**			2,600	10コ入



〔取付例〕

■セパレータ・HMD用

●付属機器取付スペース付に取付可能です。
●別系統の電源の引込開閉器を取り付ける場合にご利用ください。

納期区分	品名記号			標準価格 円
◎	**HP-S1**			610



HP-S1

■埋込用化粧枠・HMD用

●埋込施工には、埋込用化粧枠をご利用いただきますとスッキリと仕上げができます。

粉体塗装
クリーム塗装
クリーム色(2.5Y9/1)
日塗工P22-90B

納期区分	品名記号			標準価格 円	外形寸法 mm ヨコ	タテ	摘要
◎	**HMB-S35C**			1,950	380	350	ヨコ350用
◎	**HMB-S40C**			1,950	430	〃	〃 400用
◎	**HMB-S45C**			1,950	480	〃	〃 450用
◎	**HMB-S50C**			2,400	530	〃	〃 500用
◎	**HMB-S55C**			2,400	580	〃	〃 550用
◎	**HMB-S65C**			3,200	680	405	〃 650用



X3 ホーム分電盤補修パーツ

HCD 形ホーム分電盤（ドア付）
HPD 形ホーム分電盤（ドアなし）



HMD タイプ横型分電盤
（スチール製キャビネット）

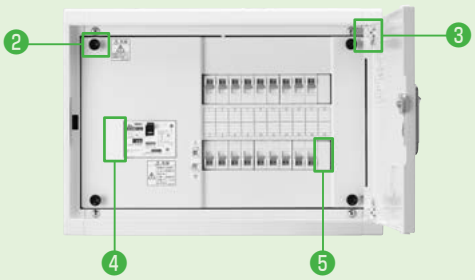

❶ミニラッチ S

納期区分	品名記号			標準価格 円	セット内容	適用機種
◎	**X3-102**			270	1コ入	HCD用

❶ミニラッチ S



❷ナイラッチセット

納期区分	品名記号			標準価格 円	セット内容	適用機種
◎	**X3-202A**			130	1コ入	HMD用

❷ナイラッチセット



❸ピンストッパー HM

納期区分	品名記号			標準価格 円	セット内容	適用機種
◎	**X3-203**			93	1コ入	HMD用

❸ピンストッパー HM



❹ブラインド KY（主幹横）

納期区分	品名記号			標準価格 円	セット内容	適用機種
◎	**X3-204**			270	1コ入	HCD･HPD･HMD用

❹ブラインド KY

❺ブラインド

●予備スペース用です。

納期区分	品名記号			標準価格 円	セット内容	適用機種
◎	**X3-205**			370	1コ入	HCD･HPD･HMD･HSB用

❺ブラインド



❻ M フィラプレート HD-N

●契約用ブレーカスペース、付属機器取付スペース、リミッタスペース用です。

納期区分	品名記号			標準価格 円	セット内容	適用機種
◎	**X3-208**			560	1コ入	HCD･HPD用

❻ M フィラプレート HD-N



■旧機種（HCB・HPB・HMB）の補修パーツにつきましては別途お問合せください。

商品出荷後のドア付→ドアなしへの対応方法について

ドア･蝶番を取り外し、○の箇所にヒンジカバー、ドアラッチカバーを取り付けるとドアなしへ変更が可能です。
ヒンジカバーはキャビネット ヨコ寸法により、部品内容が異なります。

■詳細は組替仕様（1056頁）をご参照ください。



寸法図

■HCD形ホーム分電盤(ドア付)

単位:mm

〔契約用ブレーカスペース HCD-KN〕

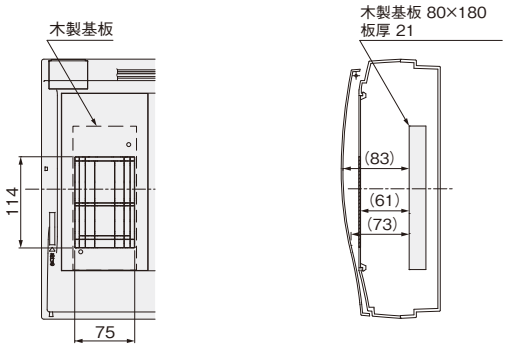

〔付属機器取付スペース HCD-N/-D〕

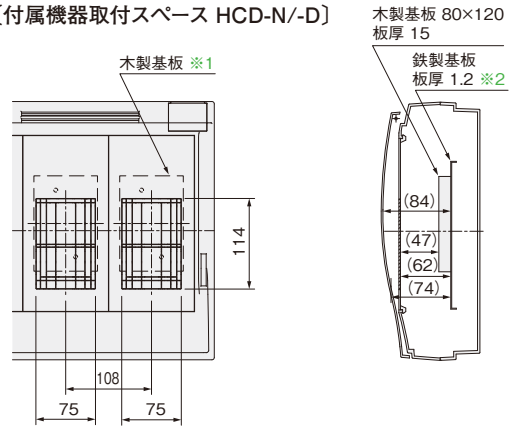

■HPD形ホーム分電盤(ドアなし)

〔契約用ブレーカスペース HPD-KN〕

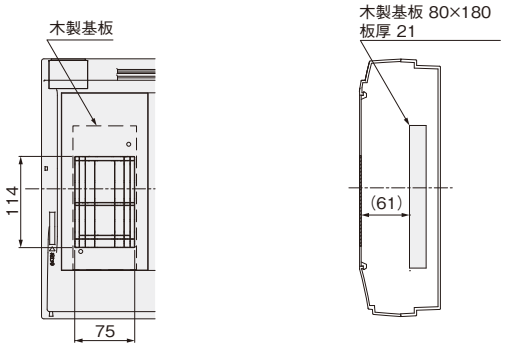

〔付属機器取付スペース HPD-N/-D〕

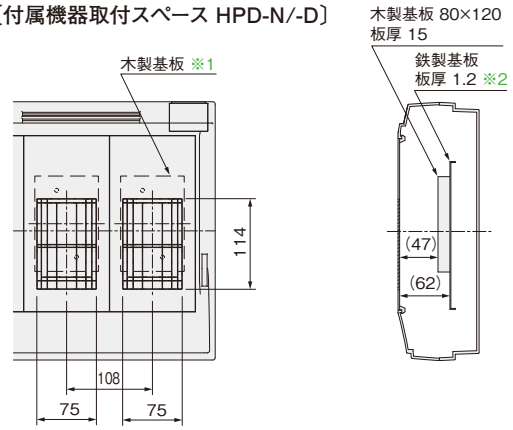

※1. 付属機器取付スペースの木製基板はノックアウトと同じ位置に変更することが可能です。
※2. 付属機器取付スペースの木製基板の下に鉄製基板がついていますので、木製基板を外すことにより協約形ブレーカなどの取り付けが行えます。

■リミッタスペース付(組替仕様)の寸法図は1056頁をご参照ください。

■HMDタイプ横型分電盤

単位:mm

〔付属機器取付スペース HMD-N〕

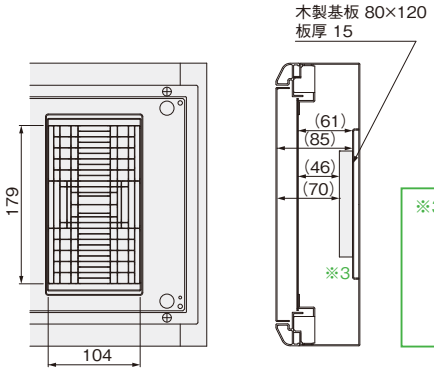

※3. 付属機器取付スペースの木製基板の下に鉄製基板がついていますので、木製基板を外すことにより協約形ブレーカなどの取り付けが行えます。

〔WHMスペース HMD3WE/HMD2WL〕

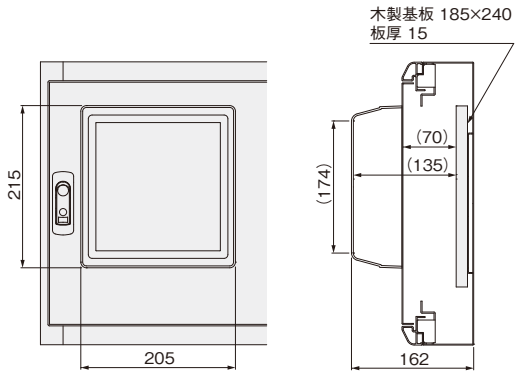

■HMDタイプ横型ホーム分電盤の 埋込寸法 と 取付ねじサイズ

単位:mm

埋込施工図

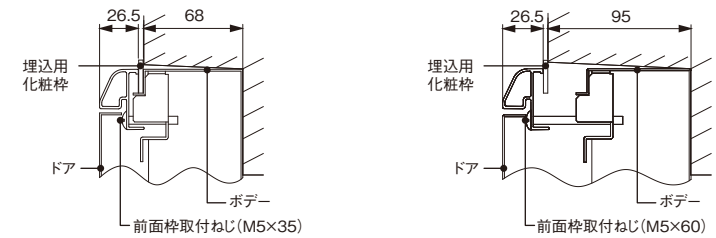

- 前面枠取付ねじ(M5−35)使用時は68mm、同梱のねじ(M5−60)使用時は95mmとなります。
- 埋込用化粧枠(オプション1064頁)をご使用いただきますとスッキリと仕上げができます。

■取り付けについて

単位：mm

- 右図を参考に間隔をあけて取り付けてください。カバーの取り付け取り外しが困難となります。
- 平らな面に取り付けてください。凹凸のある場所に無理に取り付けますと本体がひずみ、正常な取り付け状態・機能が維持できないことがあります。
- 適切なねじ締付力で取り付けてください。ねじの締付け過ぎによって本体がひずむことがあります。
- 本体の取り付け・配線時、内部に切粉やゴミが入らないように養生などの処置をしてください。切粉やゴミがかかると故障の原因になります。

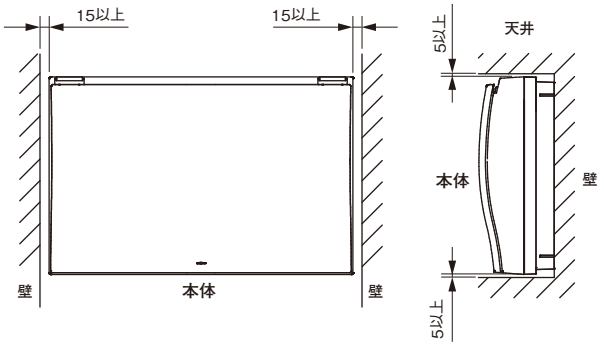

■露出取り付け

ボデー背面の配線穴に合わせて壁に必要な穴を開けてください。

■半埋込取り付け

- 下図の開口寸法を参考に壁に半埋込用の穴を開けてください。
- ボデー背面の取付用穴と側面の薄膜（取付用穴）を利用して、ねじなどでボデーを固定してください。ねじ止め部には支持材などにて補強してください。（ねじ止め部は支持材とのすき間がないように調整してください。開口寸法が小さい場合や大きすぎる場合に無理に取り付けるとボデーが変形するおそれがあります。）

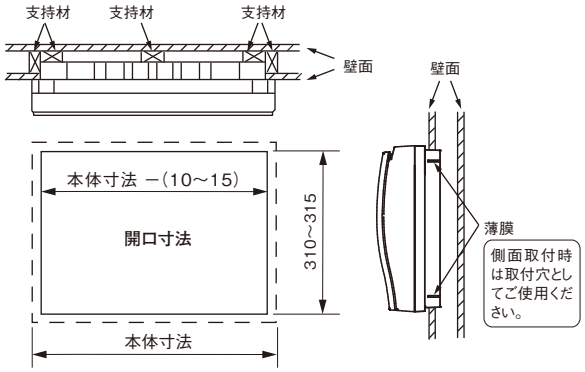

■ケーブルの引込みについて

分電盤への引込み主幹ケーブルが太い場合、本体・内部機器に干渉して本体が変形するおそれがありますので注意してください。右図のように分電盤の間近でケーブル被覆をむいて入線するなどして、分電盤内の機器への影響を少なくしてください。

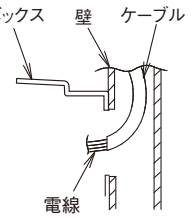

■アース端子への電線接続方法について

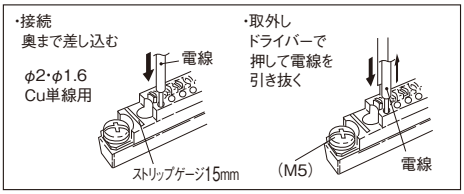

■分岐ブレーカ速結端子への電線接続について

⚠ 注意

- 1つの電線挿入口に2本以上の電線を差込まないでください。
- 接続完了表示が出ない場合は電線むきの長さを再確認し、接続しなおしてください。電線の差込みが不十分な場合、火災の原因となります。
- 電線が変形・腐食している場合は、電線をむき直してから接続してください。火災の原因となります。
- 接続電線は電線処理範囲内で配線してください。範囲外に出ますと電線被覆を傷つけ、感電・短絡のおそれがあります。

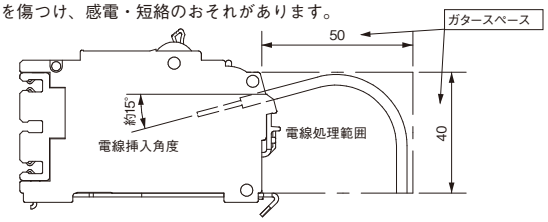

■端子台寸法図

HP-J 100B

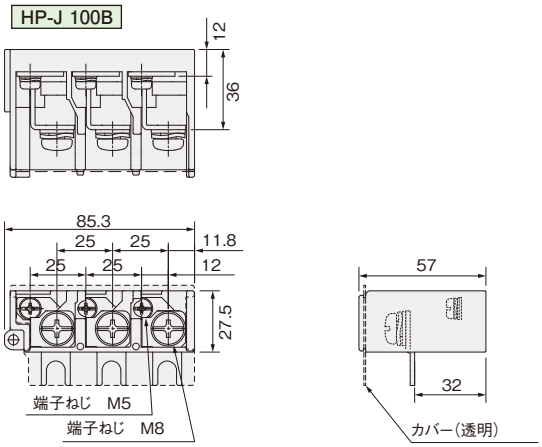

■既設ホーム分電盤用　代替主幹漏電ブレーカのご案内

「主幹漏電ブレーカ」の形式番号より代替ブレーカ（現行ブレーカ）をご確認ください。（製造年は目安です。）

主幹30AF/30A

製造年	ブレーカ形式番号	現行ブレーカとの交換	
1979年～1982年	2P：GBP32(S), GBN32(S) 3P：GBP38, GBN33	—	×
1983年～1992年	2P：GBP32K, GBN32K 3P：GBP38K･38N(-R), GBN33K･38N-R	JIS 互換性形	○
1993年～2007年	2P：GBP32K, GBN32K, GP32W 3P：GBP38NJ(-R), GBN38NJ-R, GP38WN(-R)	JIS 互換性形	○
2008年～現在	2P：GP31S, GP32 3P：GP38SN	JIS 互換性形	○

ご注意 主幹30A JIS互換性形漏電ブレーカは品名により外形寸法に多少の違いがあるため、パネルカットに干渉する場合がございますのでご了承ください。
取付寸法･端子寸法につきましては互換性がありますので代替ブレーカとしてご使用いただけます。

主幹50AF/30A～50A･60A

製造年	ブレーカ形式番号	現行ブレーカとの交換	
1979年～1986年	GBC53･GBE63, GBC58･68, GBP53･73, GBP58･78	—	×
1987年～1993年	GBP58N･78N, GBE58N･68N, GBE58CN･68CN	—	×
1994年～ 2024年	GK58N･68N, GK58WN･68WN	JIS 協約形	○
2025年～現在	GK58WNX･68WNX	JIS 協約形	○

主幹75A

製造年	ブレーカ形式番号	現行ブレーカとの交換	
1979年～1986年	GBC73, GBP73, GBP78	—	×
1987年～1991年	GBP78N	—	×
1992年～2006年	GBK108N, GK108(W)N	JIS 協約形	○
2007年～ 2024年	GK108WNA	JIS 協約形	○
2025年～現在	GK108WNX	JIS 協約形	○

主幹100A

製造年	ブレーカ形式番号	現行ブレーカとの交換	
1979年～1986年	GBE123, GBE103	—	×
1987年～1991年	GBE108N	—	×
1992年～2006年	GBK108N, GK108(W)N	JIS 協約形	○
2007年～ 2024年	GK108WNA	JIS 協約形	○
2025年～現在	GK108WNX	JIS 協約形	○

（備考）○：交換可
×：交換不可（現行の分電盤に代替えをお願いします。）

ご注意 ホーム分電盤が設置後交換推奨時期の13年を超えている場合はホーム分電盤の更新をお奨めします。ブレーカを交換する際は安全を十分に確保の上作業してください。

■単3中性線欠相保護付 漏電ブレーカ・サーキットブレーカ



単3中性線欠相保護付
漏電ブレーカ

30AF
(JIS互換性形)



単3中性線欠相保護付
漏電ブレーカ

50AF～100AF
(JIS協約形)



単3中性線欠相保護付
サーキットブレーカ

50AF～100AF
(JIS協約形)

● 単3中性線欠相保護について

単3中性線欠相による異常電圧事故を防ぎ負荷電気機器の劣化、焼損をなくします。
単相3線式配線では、万一中性線が欠相状態になりますと負荷電圧が不平衡となり、100V機器に異常電圧が印加されます。さらに電気機器の絶縁劣化、焼損事故を招くことがあり危険です。
単3中性線欠相保護付ホーム分電盤は主幹に単3中性線欠相保護付漏電ブレーカが組み込まれていますので中性線の欠相による過電圧が135Vを超えると、漏電ブレーカが瞬時に動作し回路を遮断しますので、電気機器を絶縁劣化、焼損から護ることができます。
内線規程(1375-2)では「単相3線式電路に施設する漏電遮断器は、中性線欠相保護機能付きのものとすること。」となっています。

- 単3中性線欠相保護付漏電ブレーカ（50AF～100AF）と単3中性線欠相保護付サーキットブレーカ（50AF～100AF）は同一サイズ（JIS協約形）ですので機種変更が容易です。

● 中性線欠相とは

例えば、次のような回路で中性線が欠相すると、100V機器に異常電圧が加わり危険です。
〔L_1N-L_2N間の負荷バランスがとれていれば、どちらも100Vとなり異常電圧とはなりません。〕

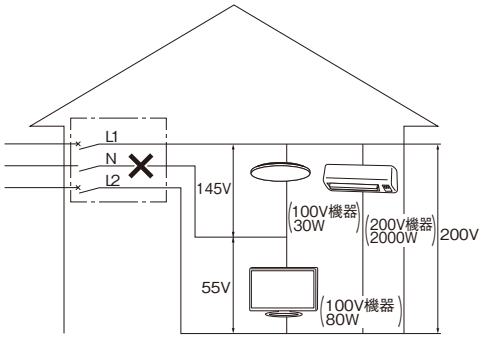

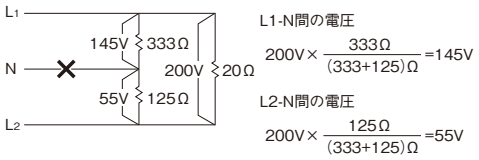

● 保護範囲

図は電気器具に1秒間異常電圧を印加した時の実験値です。
実際にはメーカー、機種によって異なります。

●機器の破壊電圧(参考値)

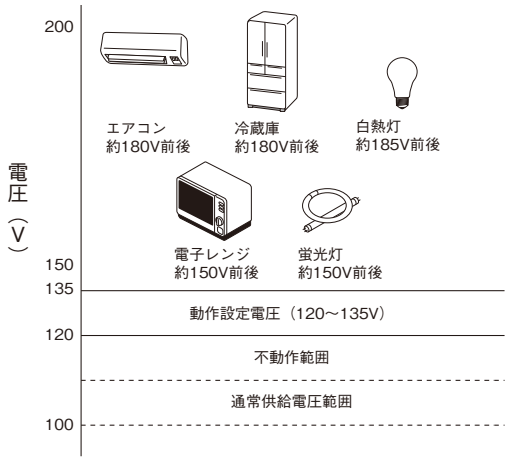

● 動作原理

- 中性線が欠相すると、負荷機器のインピーダンスの差により、V_1V_2の電圧が不平衡となるため、片方の電路には正常値を超えた電圧が負荷機器に加わります。
- 異常電圧が一定レベル（135V）を超えると、中性線欠相検出用リード線から異常電圧検出回路へ信号が出され、スイッチング素子を駆動して0.5秒以内にブレーカを遮断します。

● 分電盤での接続図

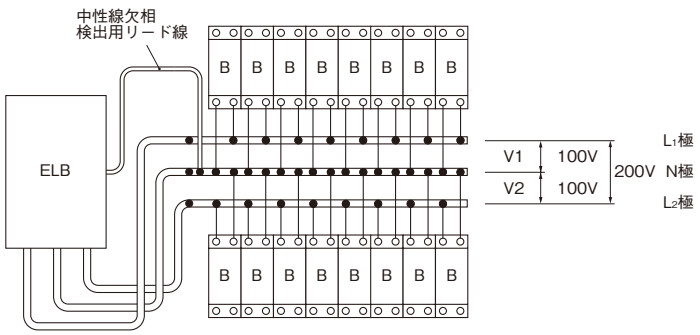

ELB：単3中性線欠相保護付漏電ブレーカ
B：分岐ブレーカ

■ホーム分電盤施工上の注意事項

ⓒ 2023 一般社団法人 日本配線システム工業会住宅用分電盤 参考資料より抜粋

1. 設置場所

住宅盤は家庭の電気の根元であり、電路の監視役として重要な役割を担っています。よって住宅盤は「居住者が操作しやすい」「検査者が点検しやすい」場所に設置されることが重要です。しかし、近年は洗面所や収納など、極力目立たない場所への設置が増加しており、それらを原因とするトラブルも数多く報告されています。

参考：使用状態・設置場所として以下のように規定しています。

◆標準的使用状態（JIS C 8328「住宅用分電盤」より抜粋）

（1）周囲温度は、最高 40℃最低－ 5℃の範囲内。ただし、24 時間の平均値は 35℃を超えないもの
（2）標高は 2000m 以下
（3）相対湿度は 45 ～ 85% の範囲内
（4）異常な振動および衝撃を受けない状態
（5）過度の水蒸気、油蒸気、煙、じんあい、塩分、腐食性物質などが存在しない雰囲気

◆設置場所（内線規程 JEAC8001-2022 より抜粋）

（1）電気回路が容易に操作できる場所
（2）開閉器を容易に開閉できる場所
（3）露出場所
（4）安定した場所

〔注1〕遮断器の動作時などに迅速かつ的確に操作できるようにするため、戸棚の内部（配電盤及び分電盤として専用のスペースが確保されているものを除く。）や押入などには施設しないこと。
〔注2〕住宅に施設する場合にあっては、緊急時などに容易に立ち入ることのできない場所（便所内など）には施設しないこと。
〔注3〕浴室内などのように、湿気が充満するおそれのある場所には施設しないこと。

2. 配線

(1) 主幹ブレーカに電源を接続する場合は、各相正しく接続してください。
相を間違えると異常電圧が発生し電気器具類を損傷する恐れがあります。
(2) 単3中性線欠相保護付漏電遮断器の過電圧検出リード線は、必ず中性バーに接続してください。
接続しないと、欠相した場合に電気器具類を保護できません。
(3) ねじ締付け・電線の選定は住宅用分電盤に付属の取扱説明書にしたがい確実に行ってください。
ねじ締付け不良や適切な電線選定でない場合、火災になる恐れがあります。

トラブル事例

①ねじ締付け不良　　ねじ締付け不良のため、端子部が発熱し焼損事故になった。



ねじを締め付けてない。　　適正締付けトルクで締め付ける。

②ねじの斜め締付け　　ねじを斜め締付けしたため、端子部が発熱し焼損事故になった。



ねじを斜めに締め付けている。　　ねじを真っ直ぐに締め付ける。

※絶縁キャップなどの絶縁物を挟み込み、ねじ締付けしないように注意すること

③電線の押上げ（主幹への配線）
主幹ブレーカへ配線した電線がカバーを押し上げているため、カバーが閉まらないまたはカバーが脱落した。



電線がカバーを押し上げている。　　電線がカバーを押し上げないように配線する。
（ボックスを変形させないようにする）

④電線の押上げ（分岐への配線）

A）分岐ブレーカへ配線した電線がカバーを押し上げているため、カバーが閉まらないまたはカバーが脱落した。



電線がカバーを押し上げている。

対策例

電線がカバーを押し上げないように配線する。
（ボックスを変形させないようにする）

B）分岐ブレーカへ配線した電線が、内部機器を介してカバーを押し上げているため、カバーが閉まらないまたは脱落した。



電線が内部機器を押し上げている。

対策例

電線が内部機器を押し上げないように配線する。

参考）　圧着端子接続方法（2個使用する場合）

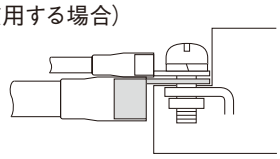

太い電線を必ず下側に接続する

3. 検査

通電をする前に誤配線のない事と、ねじの増し締め、差込端子の確認（速結式）などを確実に行ってください。

トラブル事例

正しい絶縁抵抗測定ができない。

対策例

・線間の絶縁測定は絶対に行わない。
・測定時は主幹漏電ブレーカの電源をOFFにする。

※注意
・ELB内部には、中性線欠相と漏電の保護を行う漏電検出回路があり、L1、N、L2が接続されている。
・電流制限器がＯＦＦでELBがＯＮの状態では、図のように検出回路のサージ保護用ZNRに絶縁抵抗計の試験電圧が印加されている。

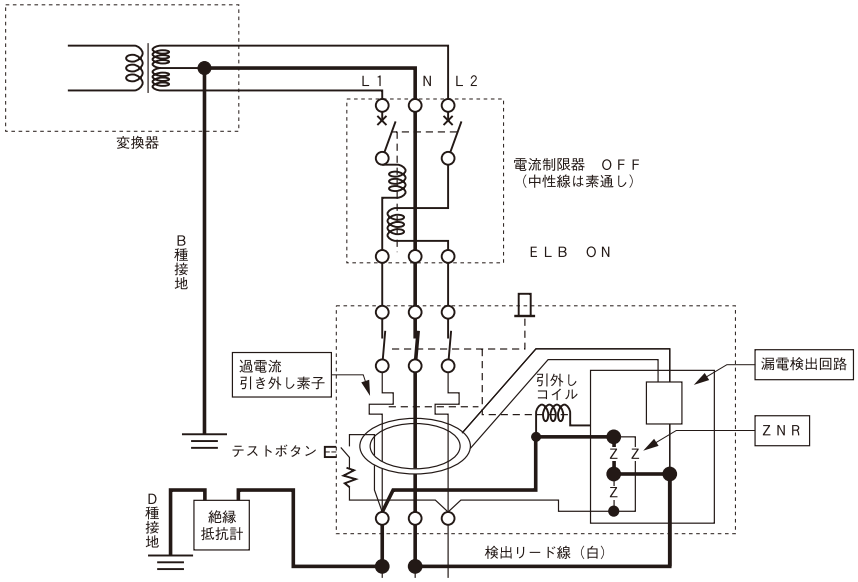

単3中性線欠相保護付漏電ブレーカ
内部結線

ホーム分電盤　選定・施工上に際して

選定に際して

お願い　「取扱説明書・施工説明書」は商品に同梱しておりますので、ご使用前に必ずお読みください。製品仕様書はこちらより▶

⚠ 警　告

●相線式（単相2線式、単相3線式）・回路電圧に合わせて選んでください。
感電事故の防止ができません。

⚠ 注　意

●単相3線式の漏電遮断器は、必ず中性線欠相保護付を選んでください。
異常電圧が発生し電気器具を損傷するおそれがあります。

● 不要な動作を防止するため、「住宅の電気設備推奨基準　第5版」にしたがってください。

住　宅　の　電　気　設　備　推　奨　基　準　（第５版より抜粋）

1. 住宅用分電盤

(1) 住宅用分電盤はJISC8328「住宅用分電盤」に適合し、一般社団法人日本配線システム工業会の認定マーク(HPマーク)が貼付されたものを推奨する。
一般社団法人日本配線システム工業会が認定した住宅用分電盤には、認定マーク(HPマーク)が貼付されている。
(2) 単相3線式の場合、単相200V電気器具が容易に採用できるよう、200Vの予備回路を設けておくことが望ましい。
(3) 予備回路、分岐ブレーカの設置スペースを確保しておく。

2. 漏電遮断器

(1) 住宅用分電盤には、必ず漏電遮断器を施設する。
(2) 単相3線式電路に施設する漏電遮断器は、中性線欠相保護機能付のものを原則とする。

3. 分岐回路

(1) 分岐回路数は、住宅の広さに応じて右表の値以上とする。
・αは大容量電気器具用などの専用回路を示す。
・電気利用の変化に対応できるように、200V回路および100V回路各1回路以上の予備回路を設ける。
・専用分岐回路の必要な大型電気器具については、右表のほかに別の専用分岐回路を設ける。なお、電気器具の種類によっては、200V回路を設ける。
・分岐回路は、電灯用とコンセント用に分けることが望ましい。
・深夜電力機器など電気契約種別の異なるものは、別個の専用回路を設ける。
(2) 専用分岐回路
・10Aを越える大型電気器具は、専用回路で使用する。また、特に大型の場合は200V分岐回路を適宜設ける。
・一般に専用分岐回路で使用する電気器具としては、次に示すようなものがある。
電子レンジ、電気レンジ、食器洗い器、電気暖房器、エアコン、衣類乾燥機、洗浄便座など

住宅の広さ	必要最小回路数	望ましい回路数								
		計	内訳			αの例				
			照明	一般コンセント		衣類乾燥機	エアコン	洗浄便座	電子レンジ
				台所	台所以外				
50(15坪)以下	3	5+α	1	2	2	1	1～3	1	1
70(20坪)以下	4	7+α	2	2	3	1	1～3	1	1
100(30坪)以下	5	8+α	2	2	4	1	1～5	1～2	1
130(40坪)以下	6	10+α	3	2	5	1	1～6	1～2	1
170(50坪)以下	8	13+α	4	2	7	1	1～7	1～2	1

施工上に際して　安全に使用するための注意事項

⚠ 警　告

●ねじ締付・電線選定は説明書にしたがってください。
火災になるおそれがあります。

⚠ 注　意

●主幹ブレーカに電源を接続する場合は、各相を正しく接続してください。
●単３中性線欠相保護付漏電遮断器の過電圧検出リード線は必ず中性バーに接続してください。
異常電圧が発生し電気器具を損傷するおそれがあります。

■施工上に関するご注意

(1)住宅用分電盤は相線式(単相2線式、単相3線式)・回路電圧に合わせて選んでください。
回路方式
・単相２線式(1φ2W)100V
・単相３線式(1φ3W)100/200V
(2)主幹ブレーカに電源を接続する場合は、各相を正しく接続してください。
相を間違うと異常電圧が発生します。
(3)盤定格電流を越える主幹ブレーカは取り付けないでください。
(4)導電部の接続ねじは、下表の適正締付トルク範囲内で確実に締付けてください。

導電部の接続ねじ適正締付トルク

ねじの呼び	締付トルクN・m
M4	1.2～1.6
M5※	2.0～3.0
M6	3.0～4.5
M8	5.5～7.0

※M5ソルダーレス端子は1.6～2.0N·mです。

(5)導電部の接続ねじは、増し締めを行ってください。
(6)電線サイズは最大想定負荷電流に適合したものを使用してください。
主幹ブレーカ、分岐ブレーカに接続する電線サイズは下表より選んでください。

主幹ブレーカ・分岐ブレーカ適合電線サイズ

主幹・分岐ブレーカの定格電流	電線サイズ
20A	φ1.6、φ2.0
30A	φ2.6、5.5～8.0㎟
40A	8.0～14.0㎟
50A·60A	14.0～22.0㎟
75A	22.0～38.0㎟
100A	38.0㎟

(7)分岐ブレーカには単線２本を接続しないでください。
(8)圧着端子・圧着工具はJISマーク品を使用してください。
電線に適合した圧着端子を使用してください。
(9)主幹ブレーカ２次側端子からの臨時配線、およびフリースペースからの仮配線は行わないでください。
(10)単３中性線欠相保護付漏電遮断器の過電圧検出リード線は、必ず中性バーに接続してください。
接続しないと、欠相した場合に、電気器具を保護できません。

■設置に関するご注意

(1)住宅用分電盤は、容易に操作・点検のできる場所に取り付けてください。戸棚、便所、浴室などの内部には取り付けないでください。
(2)高温、多湿、じんあい、腐食性ガス、振動、衝撃など異常な環境での使用は避けてください。
機能を損ないます。
(3)屋内で使用してください。屋外や雨のかかる場所には使用できません。
(4)住宅用分電盤を取り付ける壁面は、平らな面を選んでください。
凹凸のある場所へ無理に取り付けないでください。
(5)住宅用分電盤は、下図中に示す範囲内で使用してください。

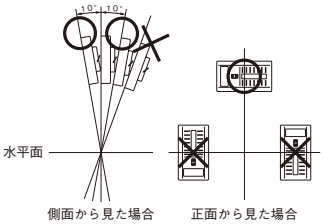

(6)住宅用分電盤の前面には、障害になるようなものを置かないでください。

■使用上のご注意

(1)分岐回路を200Vで使用するときは、必ず2P2Eの分岐ブレーカを使用してください。
分岐回路を200Vに切り替える場合の手順は、商品に貼付けまたは添付している説明書通りに行ってください。
また、200Vに切り替えた場合は、必ず200Vの表示をしてください。
(2)線間の絶縁抵抗測定は漏電ブレーカが故障します。
(3)不要な動作を防ぐため、商品に表示してある主幹ブレーカ定格電流の80%以内でのご使用をお奨めします。

2025-2026
CATALOG CONTENTS

新商品紹介 1074
ご案内 1075
生産終了のご案内 1076
アイセーバ（協約形プラグイン電灯・動力分電盤）・プチセーバ（プラグイン小型高性能電灯分電盤）モデルチェンジのご案内 1078
アイセーバ（協約形プラグイン電灯・動力分電盤） 1083
プチセーバ（プラグイン小型高性能電灯分電盤） 1135
アイパワー（プラグイン幹線分岐盤） 1171
ねじタイプ分電盤 1191
開閉器盤・引込計器盤 1219
SFD盤（標準組合わせ分電盤） 1233
個別対応品（ユニット盤・特注盤） 1235
太陽光発電システム用関連製品（産業用） 1237
独立電源システム 1274
特定用途別分電盤 1277
- ATパック搭載電源盤
- 非常電源切替盤
- 耐熱分電盤
- 接地端子盤
- コンセント盤・自動点滅盤
- 仮設盤
- 公共建築工事標準仕様分電盤
- 総合盤

標準分電盤・組替仕様／オプション 1301
技術資料 1305
安全に関するご注意 1314

標準分電盤



N-TEC 日東工業商品情報サイト
日東工業全カタログ製品情報閲覧サイトです。
最新情報・PDF図面ダウンロードが可能です。
https://ntec.nito.co.jp/
日東工業 N-TEC 検索

新商品紹介

PEN-TMG　PNL-TMG
アイセーバ（協約形プラグイン電灯分電盤）・自動点滅回路付 1098頁

機種追加



PEN10-16TMGJC
（全体一括制御タイプ）



PEN10-16-TMG8JC
（部分一括制御タイプ）

ESA-TMG　NSA-TMG
プチセーバ（プラグイン小型高性能電灯分電盤）・自動点滅回路付 1150頁

機種追加



ESA10-16TMGJC
（全体一括制御タイプ）



ESA10-16-TMG8LC
（部分一括制御タイプ）

ESA-PH8(10)　NSA-PH8(10)
プチセーバ（プラグイン小型高性能電灯分電盤）・非常回路付（多回路） 1143頁

機種追加



ESA10-16-PH8JC

ESA-D　NSA-D
プチセーバ（プラグイン小型高性能電灯分電盤）・下入線タイプ 1161頁

機種追加



ESA20-20DJC

PV(T)-X
太陽光発電システム用接続箱・最大入力電圧DC1000V対応・出力側遮断器タイプ（定格入力電流15A・20A） 1248頁

機種追加



PV-8X20-TK

PV-S-TK
太陽光発電システム用接続箱・最大入力電圧DC1500V対応 1252頁



PV-8S20-TK

PVK
PVケーブル中継箱 1257頁



PVK-12X15-TK

PVA
交流集電箱 基本タイプ 1262頁

プラグイン式にモデルチェンジ



PVA15-3P54EA

PVA-EW
交流集電箱 ヨコ配置タイプ 1263頁



PVA15-3P54EW

PVA-4V
交流集電箱 AC400V級タイプ 1263頁



PVA12-3P72-4V33

ご案内

仕様変更

●下記商品は、2024年1月より仕様変更（分岐ブレーカ:相切替式→相固定式）をさせていただきましたのでご了承ください。
PEN PNL アイセーバ（協約形プラグイン電灯分電盤） 全機種

●下記商品は、2024年2月より仕様変更（マルチメータの型式変更）をさせていただきましたのでご了承ください。
PDN-FM PDT-FM プラグイン幹線分岐盤（マルチメータ付）…… 1176頁

●下記商品は、2024年3月より仕様変更（先端形状の変更）および品名記号の変更をさせていただきましたのでご了承ください。
X2-302A 標準分電盤補修パーツ・ブラインド…… 1304頁

●下記商品は、2024年4月より仕様変更（非常回路:スリムブレーカ（NX51A）→プチスリムブレーカ（PN））をさせていただきましたのでご了承ください。
ESA-PH2 NSA-PH2 プチセーバ（プラグイン小型高性能電灯分電盤）・非常回路付（2回路）…… 1142頁

●下記商品は、2024年4月より仕様変更（パワーサプライの変更）をさせていただきましたのでご了承ください。
PV-OVG 保護継電器盤…… 1268頁

●下記商品は、2024年6月より仕様変更（リセッタの取付ベースを変更）をさせていただきましたのでご了承ください。
ATE-S リセッタ搭載電源盤（安全ブレーカタイプ）…… 1278頁

●下記商品は、2024年11月より順次仕様変更（協約形ブレーカのモデルチェンジ）をさせていただきますのでご了承ください。
標準分電盤　全般

●下記商品は、2025年10月より仕様変更（自立キャビネットモデルチェンジ）をさせていただきましたのでご了承ください。
PD（N・T）-E アイパワー（プラグイン幹線分岐盤）Eタイプ…… 1178頁
PVD（T）-（R・X）-OE 太陽光発電システム用直流集電箱（自立キャビネットタイプ）…… 1258頁

価格改定

●価格改定をさせていただきましたのでご了承ください。

納期区分の変更

●一部商品は、納期区分の変更をさせていただきましたのでご了承ください。

生産終了のご案内

生産終了品

■下記商品は、2025年1月をもちまして生産終了とさせていただきましたのでご了承ください。

ねじタイプ　電灯・動力混合分電盤

納期区分	タイプ	従来品 品名記号 主幹：漏電ブレーカ	従来品 品名記号 主幹：サーキットブレーカ
★	電灯・動力混合分電盤（2系統片側分岐）	ENAPA□-□J(C)	NLAPA□-□J(C)

→

納期区分	代替品 品名記号 主幹：漏電ブレーカ	代替品 品名記号 主幹：サーキットブレーカ
㊐	個別受注対応※	

ねじタイプ　テナント用電灯分電盤

★	Sタイプ	TENA□-□SJ(C)	TNLA□-□SJ(C)

→ アイセーバ（協約形プラグイン電灯分電盤）テナント用電灯分電盤 P.1121

③	TPEN□-□SJ(C)	TPNL□-□SJ(C)	

ねじタイプ　テナント用電灯・動力混合分電盤

★	電灯・動力分電盤（2系統片側分岐）	ENAPA□-□-TJ(C)	NLAPA□-□-TJ(C)

→

㊐	個別受注対応※

※ 生産終了品と個別受注対応のキャビネットサイズが異なる場合がありますのでご注意ください。

■下記商品は、2026年12月以降をもちまして生産終了予定とさせていただきますのでご了承ください。 P.1083

ねじタイプ　電灯分電盤

納期区分	タイプ	従来品 品名記号 主幹：漏電ブレーカ	従来品 品名記号 主幹：サーキットブレーカ
☆	基本タイプ	ENA□-□J(C)	NLA□-□J(C)
☆	二次送りスイッチ付	ENA□-□-2J(C)	NLA□-□-2J(C)
☆	非常回路付（2回路）	ENA□-□-H2J(C)	NLA□-□-H2J(C)
☆	一次送りスイッチ（MCB1個）付	ENA□-□-1J(C)	NLA□-□-1J(C)
☆	自動点滅回路（MC1個）付	ENA□-□-TMJ(C)	NLA□-□-TMJ(C)
☆	自動点滅回路（MC2個）付	ENA□-□-TM2J(C)	NLA□-□-TM2J(C)
☆	自動点滅回路（MC3個）付	ENA□-□-TM3J(C)	NLA□-□-TM3J(C)
☆	リモコンリレー付	ENA□-□-RY□J(C)	NLA□-□-RY□J(C)
☆	フル2線リモコンリレー付	ENA□-□-RF□J(C)	NLA□-□-RF□J(C)
☆	下部スペース付	ENA□-□-SP□J(C)	NLA□-□-SP□J(C)
☆	上部スペース付（タテ100mm）	ENA□-□-AS1J(C)	NLA□-□-AS1J(C)
☆	片側配置タイプ	ENA□-□SJ(C)	NLA□-□SJ(C)
☆	漏電ブレーカ分岐	——	NLA□-□EJ(C)
☆	CNA電灯分電盤	——	CNA□-□J(C)
☆	動力回路付（三相3線式）	ENA□-□-P□J(C)	NLA□-□-P□J(C)

→ アイセーバ（協約形プラグイン電灯分電盤）

納期区分	代替品 品名記号 主幹：漏電ブレーカ	代替品 品名記号 主幹：サーキットブレーカ
②	PEN□-□(JC·C)	PNL□-□(JC·C)
②	PEN□-□2(JC·C)	PNL□-□2(JC·C)
②	PEN□-□-H2(JC·C)	PNL□-□-H2(JC·C)
③	PEN□-□-11(JC·C)	PNL□-□-11(JC·C)
②	PEN□-□-TM(JC·C)	PNL□-□-TM(JC·C)
③	PEN□-□-TM2(JC·C)	PNL□-□-TM2(JC·C)
③	PEN□-□-TM3(JC·C)	PNL□-□-TM3(JC·C)
③	PEN□-□-RY□(JC·C)	PNL□-□-RY□(JC·C)
③	PEN□-□-RF□(JC·C)	PNL□-□-RF□(JC·C)
②	PEN□-□-SP□(JC·C)	PNL□-□-SP□(JC·C)
③	PEN□-□-AS1(JC·C)	PNL□-□-AS1(JC·C)
③	PEN□-□S(JC·C)	PNL□-□S(JC·C)
②	——	PNL□-□E(JC·C)
②	——	CPNL□-□J(C)
③	PEN□-□-P□(JC·C)	PNL□-□-P□(JC·C)

ねじタイプ　動力分電盤

☆	基本タイプ	EP□-□J(C)	NP□-□J(C)
☆	下部スペース付	EP□-□-SP□J(C)	NP□-□-SP□J(C)
☆	屋外タイプ	EP□-□-ORJ(C)	NP□-□-ORJ(C)
☆	片側配置タイプ	EP□-□SJ(C)	NP□-□SJ(C)

→ アイセーバ（協約形プラグイン動力分電盤）

②	PEP□-□(JC·C)	PNP□-□(JC·C)
②	PEP□-□-SP□(JC·C)	PNP□-□-SP□(JC·C)
②·③	PEP□-□-OR(JC·C)	PNP□-□-OR(JC·C)
③	PEP□-□S(JC·C)	PNP□-□S(JC·C)

ねじタイプ　電灯・動力分電盤

☆	CPA電灯・動力　混合分電盤	——	CPA□-□J(C)
☆	電灯・動力混合分電盤	ENAP□-□J(C)	NLAP□-□J(C)
☆	電灯・動力回路　スペース付分電盤	ENAP□-SJ(C)	NLAP□-SJ(C)

→ アイセーバ（協約形プラグイン電灯・動力分電盤）

②	——	CPNLP□-□J(C)
③	PENP□-□(JC·C)	PNLP□-□(JC·C)
③	PENP□-S(JC·C)	PNLP□-S(JC·C)

ねじタイプ　テナント用電灯分電盤

☆	基本タイプ	TENA□-□J(C)	TNLA□-□J(C)
☆	Hタイプ	TENA□-□HJ(C)	TNLA□-□HJ(C)

→ アイセーバ（協約形プラグイン電灯分電盤）テナント用電灯分電盤

③	TPEN□-□(JC·C)	TPNL□-□(JC·C)
③	TPEN□-□H(JC·C)	TPNL□-□H(JC·C)

ねじタイプ　パイプシャフト室用分電盤

☆	PS形ENA電灯分電盤	ENA□-□PSJ(C)	——
☆		ENA□-□SPSJ(C)	——
☆	PS形EP動力分電盤	EP□-□PSJ(C)	——
☆		EP□-□SPSJ(C)	——

→ アイセーバ（協約形プラグイン電灯・動力分電盤）パイプシャフト室用分電盤

②	PEN□-□-PS(JC·C)	——
②	——	——
②	PEP□-□PS(JC·C)	——
②	——	——

■下記商品は、2023年9月をもちまして生産終了とさせていただきましたのでご了承ください。
（代替品はございませんのでご了承ください）

PMU-P

エネメータ・ケース収納タイプ（電力計測ユニット）

納期区分	品名記号
★	PMU-EM3B-P

■下記商品は、2024年1月をもちまして生産終了とさせていただきましたのでご了承ください。
（代替品はございませんのでご了承ください）

PV-PC

パワコン収納キャビネット（集合住宅用）
（5.5kw以下用）

納期区分	品名記号
★	PV-PC1
★	PV-PC1SP
★	PV-PC1-SOR
★	PV-PC1SP-SOR

■下記商品は、2024年3月をもちまして生産終了とさせていただきましたのでご了承ください。
（代替品はございませんのでご了承ください）

PEN-PUM **PNL-PUM**
PEP-PUM **PNP-PUM**

電力計測機能付（主幹計測タイプ）

納期区分	品名記号
★	PEN□-□-PUMJ(C)
★	PNL□-□-PUMJ(C)
★	PEP□-□-PUMJ(C)
★	PNP□-□-PUMJ(C)

PVA-PU

太陽光発電システム用交流集電箱
電力計測ユニット付タイプ

納期区分	品名記号
★	PVA□-3P5□E-PU

ENM **EPM**

ねじタイプ電灯分電盤（多回路計測タイプ）

納期区分	品名記号
★	ENM□-□-PUJ(C)
★	EPM□-□-PUJ(C)

EM-P

電力計測盤

納期区分	品名記号
★	EM-□-P

■下記商品は、2025年1月をもちまして生産終了とさせていただきましたのでご了承ください。
P.1288

CLE **CLN**

コンセント盤

納期区分	品名記号
★	CLE151L-201PC
★	CLE151L-301PC
★	CLE152L-202PC
★	CLE152L-302PC
★	CLN151L-201PC
★	CLN151L-301PC
★	CLN152L-202PC
★	CLN152L-302PC

CLE **CLN**

納期区分	代替品 品名記号		
②	CLE151LC	＋	CLE201PC
②	CLE151LC	＋	CLE301PC
②	CLE152LC	＋	CLE202PC
②	CLE152LC	＋	CLE302PC
②	CLN151LC	＋	CLN201PC
②	CLN151LC	＋	CLN301PC
②	CLN152LC	＋	CLN202PC
②	CLN152LC	＋	CLN302PC

■下記商品は、2025年1月をもちまして生産終了とさせていただきましたのでご了承ください。（代替品はございませんのでご了承ください）

DKR-PB **DKR-OP**

独立電源システム（鉛蓄電池タイプ）

納期区分	品名記号
★	DKR2-K-PBC
★	DKR2-PBC
★	DKR5-PBC
★	DKR-OP-KAC
★	DKR-OP-KCS

■下記商品は、2025年3月末をもちまして生産終了とさせていただきましたのでご了承ください。（代替品はございませんのでご了承ください）

PVA-WHSP

太陽光発電システム用交流集電箱
引込計器スペース付タイプ

納期区分	品名記号
★	PVA□-□P□E-WHSP

アイセーバ（協約形プラグイン電灯・動力分電盤）モデルチェンジのご案内

アイセーバ（協約形プラグイン電灯・動力分電盤）主幹30A・50A・60A・400Aタイプ

①環境へ配慮し銅使用量削減を図り、母線バーサイズを見直し従来品より分岐ガタースペースを拡大しました。
②分岐ブレーカスペース部に取り付けるブラインドの形状を変更しました。

①ガタースペースの拡大 例：主幹60A

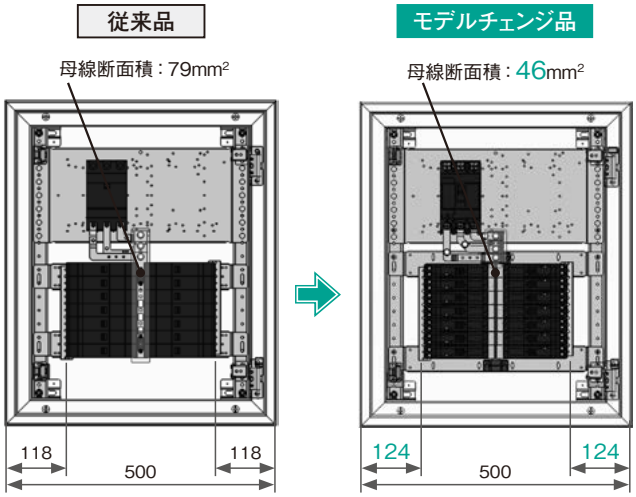

②ブラインドの形状

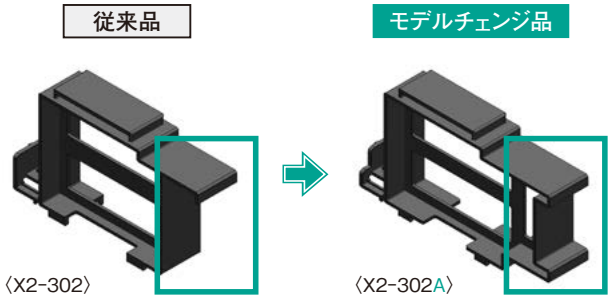

ご注意

1.新旧互換性があります。（旧アイセーバへ取付可能）
2.主幹容量が30A・50A・60Aの新アイセーバへは、必ず新ブラインドをご使用ください。
旧ブラインドを取り付けた場合、充電部が露出します。

プチセーバ（プラグイン小型高性能電灯分電盤）モデルチェンジのご案内

プチセーバ（プラグイン小型高性能電灯分電盤）主幹60A・100A（協約形）タイプ

①環境へ配慮し銅使用量削減を図り、母線バーサイズを見直し従来品より分岐ガタースペースを拡大しました。
②母線バー末端部の二次送り用接続端子を廃止しました。
③主幹ブレーカ横のリミッター取付用木ベースを廃止しました。

①ガタースペースの拡大 例：主幹60A

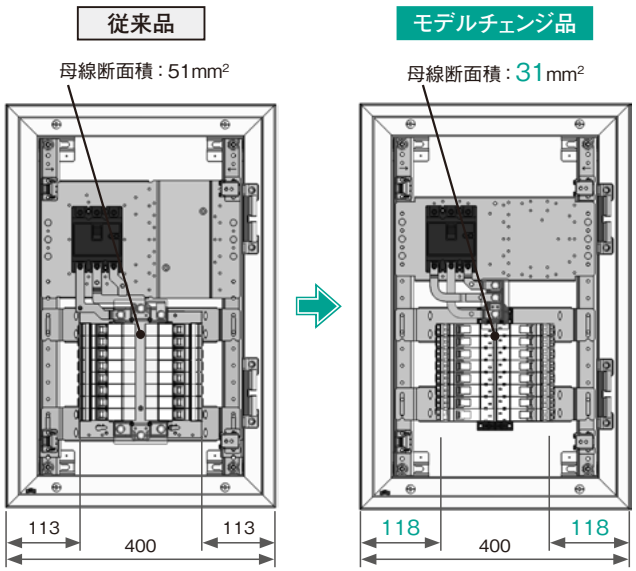

②二次送り用接続端子の廃止

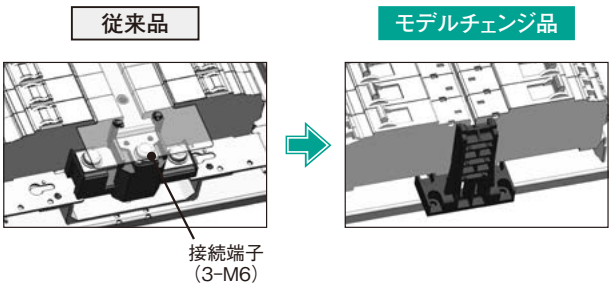

③リミッター取付用木ベースの廃止

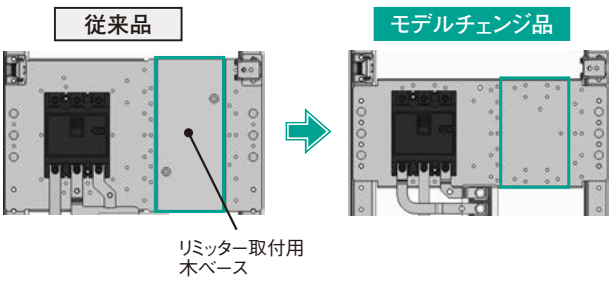

■その他、モデルチェンジの内容は弊社発行の製品Newsをご参照ください。

■下記商品は、2024年4月よりモデルチェンジしました。

アイセーバ（協約形プラグイン電灯・動力分電盤）
電灯分電盤

P.1083

納期区分	タイプ	従来品 品名記号 主幹：漏電ブレーカ	従来品 品名記号 主幹：サーキットブレーカ	納期区分	モデルチェンジ品 品名記号 主幹：漏電ブレーカ	モデルチェンジ品 品名記号 主幹：サーキットブレーカ
★	基本タイプ	PEN3-□□JC	PNL3-□□JC	②	PEN3-□□C	PNL3-□□C
★		PEN5-□□JC	PNL5-□□JC	②	PEN5-□□C	PNL5-□□C
★		PEN6-□□JC	PNL6-□□JC	②	PEN6-□□C	PNL6-□□C
★		PEN40-□□JC	PNL40-□□JC	②	PEN40-□□C	PNL40-□□C
★	二次送りスイッチ付	PEN3-□□-2JC	PNL3-□□-2JC	②	PEN3-□□-2C	PNL3-□□-2C
★		PEN6-□□-2JC	PNL6-□□-2JC	②	PEN6-□□-2C	PNL6-□□-2C
★	非常回路付	PEN3-□□-H2JC	PNL3-□□-H2JC	②	PEN3-□□-H2C	PNL3-□□-H2C
★		PEN6-□□-H2JC	PNL6-□□-H2JC	②	PEN6-□□-H2C	PNL6-□□-H2C
★	一次送りスイッチ（MCB1個）付	PEN3-□□-11JC	PNL3-□□-11JC	③	PEN3-□□-11C	PNL3-□□-11C
★		PEN6-□□-11JC	PNL6-□□-11JC	③	PEN6-□□-11C	PNL6-□□-11C
★	一次送りスイッチ（MCB2個）付	PEN3-□□-12JC	PNL3-□□-12JC	③	PEN3-□□-12C	PNL3-□□-12C
★		PEN6-□□-12JC	PNL6-□□-12JC	③	PEN6-□□-12C	PNL6-□□-12C
★	自動点滅回路（MC1個）付	PEN3-□□-TMJC	PNL3-□□-TMJC	②	PEN3-□□-TMC	PNL3-□□-TMC
★		PEN6-□□-TMJC	PNL6-□□-TMJC	②	PEN6-□□-TMC	PNL6-□□-TMC
★	自動点滅回路（MC2個）付	PEN3-□□-TM2JC	PNL3-□□-TM2JC	③	PEN3-□□-TM2C	PNL3-□□-TM2C
★		PEN6-□□-TM2JC	PNL6-□□-TM2JC	③	PEN6-□□-TM2C	PNL6-□□-TM2C
★	自動点滅回路（MC3個）付	PEN3-□□-TM3JC	PNL3-□□-TM3JC	③	PEN3-□□-TM3C	PNL3-□□-TM3C
★		PEN6-□□-TM3JC	PNL6-□□-TM3JC	③	PEN6-□□-TM3C	PNL6-□□-TM3C
★	自動点滅回路（MC5個）付	PEN3-□□-TM5JC	PNL3-□□-TM5JC	③	PEN3-□□-TM5C	PNL3-□□-TM5C
★		PEN6-□□-TM5JC	PNL6-□□-TM5JC	③	PEN6-□□-TM5C	PNL6-□□-TM5C
★	ワンショットリモコンリレー（最大9個）付	PEN3-□□-RY7JC	PNL3-□□-RY7JC	③	PEN3-□□-RY7C	PNL3-□□-RY7C
★		PEN6-□□-RY7(9)JC	PNL6-□□-RY7(9)JC	③	PEN6-□□-RY7(9)C	PNL6-□□-RY7(9)C
★	ワンショットリモコンリレー（最大17個）付	PEN6-□□-RY13(17)JC	PNL6-□□-RY13(17)JC	③	PEN6-□□-RY13(17)C	PNL6-□□-RY13(17)C
★	フル2線リモコンリレー（最大12個）付	PEN3-□□-RF7JC	PNL3-□□-RF7JC	③	PEN3-□□-RF7C	PNL3-□□-RF7C
★		PEN6-□□-RF7(12)JC	PNL6-□□-RF7(12)JC	③	PEN6-□□-RF7(12)C	PNL6-□□-RF7(12)C
★	フル2線リモコンリレー（最大20個）付	PEN6-□□-RF13(20)JC	PNL6-□□-RF13(20)JC	③	PEN6-□□-RF13(20)C	PNL6-□□-RF13(20)C
★	下部スペース（タテ300㎜）付	PEN3-□□-SP3JC	PNL3-□□-SP3JC	②	PEN3-□□-SP3C	PNL3-□□-SP3C
★		PEN6-□□-SP3JC	PNL6-□□-SP3JC	②	PEN6-□□-SP3C	PNL6-□□-SP3C
★	下部スペース（タテ400㎜）付	PEN3-□□-SP4JC	PNL3-□□-SP4JC	②	PEN3-□□-SP4C	PNL3-□□-SP4C
★		PEN6-□□-SP4JC	PNL6-□□-SP4JC	②	PEN6-□□-SP4C	PNL6-□□-SP4C
★	下部スペース（タテ500㎜）付	PEN3-□□-SP5JC	PNL3-□□-SP5JC	②	PEN3-□□-SP5C	PNL3-□□-SP5C
★		PEN6-□□-SP5JC	PNL6-□□-SP5JC	②	PEN6-□□-SP5C	PNL6-□□-SP5C
★	下部スペース（タテ600㎜）付	PEN3-□□-SP6JC	PNL3-□□-SP6JC	②	PEN3-□□-SP6C	PNL3-□□-SP6C
★		PEN6-□□-SP6JC	PNL6-□□-SP6JC	②	PEN6-□□-SP6C	PNL6-□□-SP6C
★	下入線タイプ	PEN40-□□DJC	PNL40-□□DJC	③	PEN40-□□DC	PNL40-□□DC
★	上部スペース（100㎜）付	PEN3-□□-AS1JC	PNL3-□□-AS1JC	③	PEN3-□□-AS1C	PNL3-□□-AS1C
★		PEN6-□□-AS1JC	PNL6-□□-AS1JC	③	PEN6-□□-AS1C	PNL6-□□-AS1C
★	片側配置タイプ	PEN6-□□SJC	PNL5-□□SJC	③	PEN6-□□SC ※1	PNL5-□□SC ※2
★	漏電ブレーカ分岐	——	PNL3-□□EJC	②	——	PNL3-□□EC
★		——	PNL6-□□EJC	②	——	PNL6-□□EC

※1. PEN6-18SC、-22SC、-26SCの3機種は旧製品より分岐回路数がそれぞれ1回路減となります。
※2. PNL5-18SC、-22SC、-26SCの3機種は旧製品より分岐回路数がそれぞれ1回路減となります。

■上記品名記号はクリーム塗装です。

動力分電盤

P.1122

納期区分	タイプ	従来品 品名記号 主幹：漏電ブレーカ	従来品 品名記号 主幹：サーキットブレーカ	納期区分	モデルチェンジ品 品名記号 主幹：漏電ブレーカ	モデルチェンジ品 品名記号 主幹：サーキットブレーカ
★	基本タイプ	PEP3-□□JC	PNP3-□□JC	②	PEP3-□□C	PNP3-□□C
★		PEP5-□□JC	PNP5-□□JC	②	PEP5-□□C	PNP5-□□C
★		PEP6-□□JC	PNP6-□□JC	②	PEP6-□□C	PNP6-□□C
★		PEP40-□□JC	PNP40-□□JC	②	PEP40-□□C	PNP40-□□C
★	基本タイプ（アイセーバコンパクト）	PCEP3-□□JC	PCNP3-□□JC	②	PCEP3-□□C	PCNP3-□□C
★		PCEP5-□□JC	PCNP5-□□JC	②	PCEP5-□□C	PCNP5-□□C
★		PCEP6-□□JC	PCNP6-□□JC	②	PCEP6-□□C	PCNP6-□□C
★		PCEP40-□□JC	PCNP40-□□JC	②	PCEP40-□□C	PCNP40-□□C
★	下部スペース付	PEP3-□□-SP3JC	PNP3-□□-SP3JC	②	PEP3-□□-SP3C	PNP3-□□-SP3C
★		PEP6-□□-SP3JC	PNP6-□□-SP3JC	②	PEP6-□□-SP3C	PNP6-□□-SP3C
★	屋外タイプ	PEP3-□□-ORJC	PNP3-□□-ORJC	②	PEP3-□□-ORC	PNP3-□□-ORC
★		PEP6-□□-ORJC	PNP6-□□-ORJC	②	PEP6-□□-ORC	PNP6-□□-ORC
★	片側配置タイプ	PEP6-□□SJC	PNP6-□□SJC	③	PEP6-□□SC ※1	PNP6-□□SC ※2

※1. PEP6-08SCは旧製品(PEP6-09SJC)より分岐回路数が1回路減となります。
※2. PNP6-08SCは旧製品(PNP6-09SJC)より分岐回路数が1回路減となります。

電灯・動力混合分電盤

P.1115

★	動力回路2個付	PEN3-□□-P32JC	PNL3-□□-P32JC	③	PEN3-□□-P32C	PNL3-□□-P32C
★		PEN6-□□-P62JC	PNL6-□□-P62JC	③	PEN6-□□-P62C	PNL6-□□-P62C
★	動力回路6個付	PEN6-□□-P66JC	PNL6-□□-P66JC	③	PEN6-□□-P66C	PNL6-□□-P66C
★	電灯・動力混合分電盤（2系統両側分岐）	PENP6□□-6□□JC	PNLP6□□-6□□JC	③	PENP6□□-6□□C	PNLP6□□-6□□C
★	電灯・動力回路スペース付分電盤	PENP6□□-SJC	PNLP6□□-SJC	③	PENP6□□-SC	PNLP6□□-SC

パイプシャフト室用分電盤

P.1131

★	パイプシャフト室用電灯分電盤	PEN3-□□PSJC	——	㊎	PEN3-□□PSC	——
★		PEN6-□□PSJC	——	㊎	PEN6-□□PSC	——
★	パイプシャフト室用動力分電盤	PEP3-□□PSJC	——	㊎	PEP3-□□PSC	——
★		PEP6-□□PSJC	——	㊎	PEP6-□□PSC	——

テナント用電灯分電盤

P.1119

★	テナント用電灯分電盤	TPEN6-□□JC	TPNL6-□□JC	③	TPEN6-□□C	TPNL6-□□C
★	テナント用電灯分電盤(Hタイプ)	TPEN3-□□HJC	TPNL3-□□HJC	③	TPEN3-□□HC	TPNL3-□□HC

■上記品名記号はクリーム塗装です。

■下記商品は、2024年4月よりモデルチェンジしました。

プチセーバ(プラグイン小型高性能電灯分電盤)
電灯分電盤

P.1135

納期区分	タイプ	従来品 品名記号 主幹:漏電ブレーカ	従来品 品名記号 主幹:サーキットブレーカ	納期区分	モデルチェンジ品 品名記号 主幹:漏電ブレーカ	モデルチェンジ品 品名記号 主幹:サーキットブレーカ
★	基本タイプ	ESA6-□□LJC	NSA6-□□LJC	②	ESA6-□□LC	NSA6-□□LC
★		ESA10-□□LJC	NSA10-□□LJC	②	ESA10-□□LC	NSA10-□□LC
★	二次送りスイッチ付	ESA6-□□-2LJC	NSA6-□□-2LJC	②	ESA6-□□-2LC ※1	NSA6-□□-2LC ※1
★		ESA10-□□-2LJC	NSA10-□□-2LJC	②	ESA10-□□-2LC	NSA10-□□-2LC
★	非常回路付 ※3	ESA6-□□-H2LJC	NSA6-□□-H2LJC	②	ESA6-□□-PH2LC ※1	NSA6-□□-PH2LC ※1
★		ESA10-□□-H2LJC	NSA10-□□-H2LJC	②	ESA10-□□-PH2LC	NSA10-□□-PH2LC
★		ESA10-□□-H2JC	NSA10-□□-H2JC	②	ESA10-□□-PH2JC	NSA10-□□-PH2JC
★		ESA15-□□-H2JC	NSA15-□□-H2JC	②	ESA15-□□-PH2JC	NSA15-□□-PH2JC
★		ESA20-□□-H2JC	NSA20-□□-H2JC	②	ESA20-□□-PH2JC	NSA20-□□-PH2JC
★	一次送りスイッチ(MCB1個)付	ESA6-□□-11JC	NSA6-□□-11JC	③	ESA6-□□-11LC ※2	NSA6-□□-11LC ※2
★	一次送りスイッチ(MCB2個)付	ESA6-□□-12JC	NSA6-□□-12JC	③	ESA6-□□-12LC ※2	NSA6-□□-12LC ※2
★	自動点滅回路(MC1個)付	ESA6-□□-TMLJC	NSA6-□□-TMLJC	②	ESA6-□□-TMLC ※1	NSA6-□□-TMLC ※1
★		ESA10-□□-TMLJC	NSA10-□□-TMLJC	②	ESA10-□□-TMLC	NSA10-□□-TMLC
★	自動点滅回路(MC2個)付	ESA6-□□-TM2LJC	NSA6-□□-TM2LJC	③	ESA6-□□-TM2LC	NSA6-□□-TM2LC
★		ESA10-□□-TM2LJC	NSA10-□□-TM2LJC	③	ESA10-□□-TM2LC	NSA10-□□-TM2LC
★	自動点滅回路(MC3個)付	ESA6-□□-TM3LJC	NSA6-□□-TM3LJC	③	ESA6-□□-TM3LC	NSA6-□□-TM3LC
★		ESA10-□□-TM3LJC	NSA10-□□-TM3LJC	③	ESA10-□□-TM3LC	NSA10-□□-TM3LC
★	自動点滅回路(MC5個)付	ESA6-□□-TM5LJC	NSA6-□□-TM5LJC	③	ESA6-□□-TM5LC	NSA6-□□-TM5LC
★		ESA10-□□-TM5LJC	NSA10-□□-TM5LJC	③	ESA10-□□-TM5LC	NSA10-□□-TM5LC
★	ワンショットリモコンリレー(最大9個)付	ESA6-□□-RY9LJC	NSA6-□□-RY9LJC	③	ESA6-□□-RY9LC	NSA6-□□-RY9LC
★		ESA10-□□-RY9LJC	NSA10-□□-RY9LJC	③	ESA10-□□-RY9LC	NSA10-□□-RY9LC
★	ワンショットリモコンリレー(最大17個)付	ESA6-□□-RY15(17)LJC	NSA6-□□-RY15(17)LJC	③	ESA6-□□-RY15(17)LC	NSA6-□□-RY15(17)LC
★		ESA10-□□-RY15(17)LJC	NSA10-□□-RY15(17)LJC	③	ESA10-□□-RY15(17)LC	NSA10-□□-RY15(17)LC
★	フル2線リモコンリレー(最大12個)付	ESA6-□□-RF12LJC	NSA6-□□-RF12LJC	③	ESA6-□□-RF12LC	NSA6-□□-RF12LC
★		ESA10-□□-RF12LJC	NSA10-□□-RF12LJC	③	ESA10-□□-RF12LC	NSA10-□□-RF12LC
★	フル2線リモコンリレー(最大20個)付	ESA6-□□-RF15(20)LJC	NSA6-□□-RF15(20)LJC	③	ESA6-□□-RF15(20)LC	NSA6-□□-RF15(20)LC
★		ESA10-□□-RF15(20)LJC	NSA10-□□-RF15(20)LJC	③	ESA10-□□-RF15(20)LC	NSA10-□□-RF15(20)LC
★	下部スペース(タテ300㎜)付	ESA6-□□-SP3LJC	NSA6-□□-SP3LJC	②	ESA6-□□-SP3LC	NSA6-□□-SP3LC
★		ESA10-□□-SP3LJC	NSA10-□□-SP3LJC	②	ESA10-□□-SP3LC	NSA10-□□-SP3LC
★	下部スペース(タテ400㎜)付	ESA6-□□-SP4LJC	NSA6-□□-SP4LJC	②	ESA6-□□-SP4LC	NSA6-□□-SP4LC
★		ESA10-□□-SP4LJC	NSA10-□□-SP4LJC	②	ESA10-□□-SP4LC	NSA10-□□-SP4LC
★	下部スペース(タテ500㎜)付	ESA6-□□-SP5LJC	NSA6-□□-SP5LJC	②	ESA6-□□-SP5LC	NSA6-□□-SP5LC
★		ESA10-□□-SP5LJC	NSA10-□□-SP5LJC	②	ESA10-□□-SP5LC	NSA10-□□-SP5LC
★	下部スペース(タテ600㎜)付	ESA6-□□-SP6LJC	NSA6-□□-SP6LJC	②	ESA6-□□-SP6LC	NSA6-□□-SP6LC
★		ESA10-□□-SP6LJC	NSA10-□□-SP6LJC	②	ESA10-□□-SP6LC	NSA10-□□-SP6LC
★	上部スペース(100㎜)付	ESA6-□□-AS1LJC	NSA6-□□-AS1LJC	③	ESA6-□□-AS1LC	NSA6-□□-AS1LC
★		ESA10-□□-AS1LJC	NSA10-□□-AS1LJC	③	ESA10-□□-AS1LC	NSA10-□□-AS1LC
★	漏電ブレーカ分岐	——	NSA6-□□ELJC	②	——	NSA6-□□ELC
★		——	NSA10-□□ELJC	②	——	NSA10-□□ELC

※1. 分岐回路数が10回路仕様の機種を生産終了しました。2024年4月より個別受注品にて承ります。
※2. 主幹ブレーカを経済形(GE68NA、NE68NA)から協約形(GK68WNX、NK68WNX)へ仕様変更しました。
※3. 非常回路ブレーカをスリムブレーカ(NX51A)からプチスリムブレーカ(PN)へ仕様変更しました。

■上記品名記号はクリーム塗装です。

電灯・動力混合分電盤

P.1164

納期区分	タイプ	従来品 品名記号 主幹：漏電ブレーカ	従来品 品名記号 主幹：サーキットブレーカ	納期区分	モデルチェンジ品 品名記号 主幹：漏電ブレーカ	モデルチェンジ品 品名記号 主幹：サーキットブレーカ
★	動力回路2回路付	ESA6-□□-P62LJC	NSA6-□□-P62LJC	③	ESA6-□□-P62LC	NSA6-□□-P62LC
★		ESA10-□□-P62LJC	NSA10-□□-P62LJC	③	ESA10-□□-P62LC	NSA10-□□-P62LC
★		ESA10-□□-P62JC	NSA10-□□-P62JC	③	ESA10-□□-P62C	NSA10-□□-P62C
★		ESA15-□□-P62JC	NSA15-□□-P62JC	③	ESA15-□□-P62C	NSA15-□□-P62C
★	動力回路6回路付	ESA6-□□-P66LJC	NSA6-□□-P66LJC	③	ESA6-□□-P66LC	NSA6-□□-P66LC
★		ESA10-□□-P66LJC	NSA10-□□-P66LJC	③	ESA10-□□-P66LC	NSA10-□□-P66LC
★	電灯・動力混合分電盤（2系統両側分岐）	ESAP6□□L-6□□JC	NSAP6□□L-6□□JC	③	ESAP6□□L-6□□C	NSAP6□□L-6□□C
★		ESAP10□□L-10□□JC	NSAP10□□L-10□□JC	③	ESAP10□□L-10□□C	NSAP10□□L-10□□C
★	電灯・動力回路スペース付分電盤	ESAP6□□L-SJC	NSAP6□□L-SJC	③	ESAP6□□L-SC	NSAP6□□L-SC
★		ESAP10□□L-SJC	NSAP10□□L-SJC	③	ESAP10□□L-SC	NSAP10□□L-SC
★	電灯・動力混合分電盤（2系統片側分岐）	ESAPA6□□-6□□JC	NSAPA6□□-6□□JC		個別受注品	
★		ESAPA10□□-10□□JC	NSAPA10□□-10□□JC			
★		ESAPA20□□-20□□JC	NSAPA20□□-20□□JC			

テナント用電灯分電盤

P.1168

★	テナント用電灯分電盤	TESA6-□□LJC	TNSA6-□□LJC	③	TESA6-□□LC	TNSA6-□□LC
★		TESA10-□□LJC	TNSA10-□□LJC	③	TESA10-□□LC	TNSA10-□□LC
★	テナント用電灯分電盤（Hタイプ）	TESA6-□□HLJC	TNSA6-□□HLJC	③	TESA6-□□HLC	TNSA6-□□HLC
★		TESA10-□□HLJC	TNSA10-□□HLJC	③	TESA10-□□HLC	TNSA10-□□HLC
★	テナント用電灯分電盤（Sタイプ）	——	——	③	TESA6-□□SLC	TNSA6-□□SLC
★		TESA10-□□SLJC	TNSA10-□□SLJC	③	TESA10-□□SLC	TNSA10-□□SLC

■上記品名記号はクリーム塗装です。

アイセーバ（協約形プラグイン電灯・動力分電盤）

i saver

主幹:漏電ブレーカ

主幹:サーキットブレーカ

isaver
協約形プラグイン
電灯・動力分電盤



掲載頁

一覧表			1084
特長			1086
電灯分電盤	基本タイプ	PEN・PNL	1087
	二次送りスイッチ付	PEN-2・PNL-2	1090
	非常回路付（2回路）	PEN-H2・PNL-H2	1091
	一次送りスイッチ（MCB1個）付	PEN-11・PNL-11	1092
	一次送りスイッチ（MCB2・3個）付	PEN-12・13・PNL-12・13	1093
	自動点滅回路（MC1個）付	PEN-TM・PNL-TM	1094
	自動点滅回路（MC2個）付	PEN-TM2・PNL-TM2	1095
	自動点滅回路（MC3個）付	PEN-TM3・PNL-TM3	1096
	自動点滅回路（MC5個）付	PEN-TM5・PNL-TM5	1097
	自動点滅回路付（全体一括制御タイプ）	PEN-TMG・PNL-TMG	1098
	自動点滅回路付（部分一括制御タイプ（8回路））	PEN-TMG8・PNL-TMG8	1099
	自動点滅回路付（部分一括制御タイプ（14回路））	PEN-TMG14・PNL-TMG14	1101
	ワンショットリモコンリレー付	PEN-RY・PNL-RY	1102
	フル2線リモコンリレー付	PEN-RF・PNL-RF	1104
	下部スペース付	PEN-SP・PNL-SP	1106
	下入線タイプ	PEN-D・PNL-D	1110
	上部スペース（100mm）付	PEN-AS1・PNL-AS1	1111
	片側配置タイプ	PEN-S・PNL-S	1112
	漏電ブレーカ分岐	PNL-E	1113
	CPNL電灯分電盤	CPNL	1114
	CPNL電灯分電盤・コンパクトタイプ	CPNL-S	1114
電灯・動力混合分電盤	動力回路2個付（三相3線式）	PEN-P2・PNL-P2	1115
	動力回路6個付（三相3線式）	PEN-P6・PNL-P6	1116
	CPNLP電灯・動力混合分電盤	CPNLP	1117
	電灯・動力混合分電盤（2系統両側分岐）	PENP・PNLP	1117
	電灯・動力回路スペース付分電盤	PENP-S・PNLP-S	1118
テナント用電灯分電盤	テナント用電灯分電盤（標準タイプ）	TPEN・TPNL	1119
	テナント用電灯分電盤（Hタイプ）	TPEN-H・TPNL-H	1120
	テナント用電灯分電盤（Sタイプ）	TPEN-S・TPNL-S	1121
isaver compact 小型動力分電盤	基本タイプ	PCEP・PCNP	1122
動力分電盤	基本タイプ	PEP・PNP	1124
	下部スペース付	PEP-SP・PNP-SP	1126
	屋外タイプ	PEP-OR・PNP-OR	1127
	屋外下入線タイプ	PEP-D-OR・PNP-D-OR	1128
	片側配置タイプ	PEP-S・PNP-S	1129
	コンパクトタイプ	CPEP-S	1130
パイプシャフト室用	パイプシャフト室用PS形PEN電灯分電盤	PEN-PS	1131
	パイプシャフト室用PS形PEP動力分電盤	PEP-PS	1131
横型タイプ	電灯分電盤	PEN-WS・PEN-W	1132
	動力分電盤	PEP-WS・PEP-W	1133
	小型動力分電盤	PCEP-WS・PCEP-W	1134

アイセーバ（協約形プラグイン電灯・動力分電盤）機種一覧

i saver

分岐（電灯分電盤）
プラグインスリム
サーキットブレーカ



特長 ……1086頁
オプション（ブレーカ（保守用））…1302頁

電灯分電盤

PEN PNL
基本タイプ
店舗や工場、集合住宅などの中小規模の建物を対象とした、プラグイン式電灯分電盤の基本タイプ。

1087～1089頁



PEN-2 PNL-2
二次送り スイッチ付
送りスイッチから別室・別フロア・別棟などに単3電力を供給する場合に。

1090頁



PEN-RY PNL-RY
ワンショット リモコンリレー付
小規模店舗、事務所の照明などの省施工化、集中操作、集中監視、多ヵ所操作する場合に適した分電盤。

1102・1103頁



PEN-S PNL-S
片側配置タイプ
幅の狭い場所への設置に便利なヨコ幅350mm電灯分電盤の片側配置タイプ。

1112頁



PEN-H2 PNL-H2
非常回路付
非常用照明器具、誘導灯、漏電火災警報器、火災報知器などの専用電源として。

1091頁



PEN-RF PNL-RF
フル2線 リモコンリレー付
小・中規模店舗、事務所の照明などの省施工化、集中操作、集中監視、多ヵ所操作する場合に適した分電盤。

1104・1105頁



PNL-E
漏電ブレーカ分岐
分岐のすべてに漏電ブレーカを搭載しているため、漏電による主幹ブレーカのトリップがありません。

1113頁



PEN-1 PNL-1
一次送り スイッチ付
幹線から別室、別フロア、または別棟などに単3電力を供給する場合に。

1092・1093頁



PEN-SP PNL-SP
下部スペース付
電灯分電盤に動力回路・通信機器などを組込む場合に便利な木製基板付。

1106～1109頁



CPNL
CPNL 電灯分電盤
主幹ブレーカを分岐部に配置したコンパクトな電灯分電盤。

1114頁



PEN-TM PNL-TM
自動点滅回路付
マンション、アパートの階段、街路灯や店舗の看板灯などを自動点滅させる分電盤。

1094～1097頁



PEN-D PNL-D
下入線タイプ
省スペース・省施工を実現した下入線端子台付の電灯分電盤。

1110頁



CPNL-S
CPNL電灯分電盤 コンパクトタイプ
ヨコ幅300mmの小型キャビネットに収納した小型、少回路のコンパクトな電灯分電盤。

1114頁



PEN-TMG PNL-TMG
自動点滅回路付 （全体・部分一括制御タイプ）
店舗や大型商業施設などの照明負荷の一括制御が可能な分電盤。

1098～1101頁



PEN-AS1 PNL-AS1
上部スペース付
ブレーカ用端子台、拡張バーなどを主幹ブレーカの一次側（電源側）に取り付ける場合に。

1111頁



分岐(動力回路用)プラグインユニット付サーキットブレーカ



分岐(動力回路用)プラグインユニット付スリム3Pサーキットブレーカ



分岐(電灯回路用)プラグインスリムサーキットブレーカ



動力分電盤

PCEP PCNP
基本タイプ
i saver compact
スリム3Pブレーカ(協約形2Pサイズで3Pブレーカ)を搭載し、大幅な小型・省スペース化を実現した小型動力分電盤。
1122・1123頁



PEP PNP
基本タイプ
中小規模のビル・工場などの動力電気設備に。
1124・1125頁



PEP-SP PNP-SP
下部スペース付
電磁開閉器やコンデンサなどを組込む場合に便利な木製基板付。
1126頁



PEP-OR PNP-OR
屋外タイプ
屋外用キャビネット(IP44)の採用により、屋外での使用が可能。
1127・1128頁



PEP-D-OR PNP-D-OR
屋外下入線タイプ
省スペース・省施工を実現した下入線端子台付の屋外用動力分電盤。
1128頁



PEP-S PNP-S
片側配置タイプ
幅の狭い場所への設置に便利なヨコ幅350mm動力分電盤の片側配置タイプ。
1129頁



CPEP-S
コンパクトタイプ
FA向け電源用としてヨコ幅300mm小型キャビネットに収納した小型、少回路のコンパクトな動力分電盤。
1130頁



電灯・動力混合分電盤

PEN-P PNL-P
動力回路付
電灯分電盤に動力回路を別系統でコンパクトに収納。
1115・1116頁



CPNLP
CPNLP 電灯・動力混合分電盤
コンパクトな電灯・動力混合分電盤。
1117頁



PENP PNLP
電灯・動力混合分電盤
(2系統両側分岐)
電灯回路と動力回路をまとめて設置したい場合に。
1117頁



PENP-S PNLP-S
電灯・動力回路スペース付分電盤
特殊な仕様の多い動力回路を組込み可能。
1118頁



パイプシャフト室用分電盤

PEN-PS
パイプシャフト室用電灯分電盤
狭いパイプシャフト室に最適なドアレスの分電盤です。
1131頁



PEP-PS
パイプシャフト室用動力分電盤
狭いパイプシャフト室に最適なドアレスの分電盤です。
1131頁



テナント用電灯分電盤

TPEN TPNL
テナント用電灯分電盤(標準タイプ)
電力量計取付スペースと扉に計器用窓付です。全電力管内で使用が可能。
1119頁



TPEN-H TPNL-H
テナント用電灯分電盤(Hタイプ)
電力量計取付スペース(高さ300mm)と扉に計器用窓付。
1120頁



TPEN-S TPNL-S
テナント用電灯分電盤(Sタイプ)
電力量計取付スペースを最適化したコンパクトタイプ。
1121頁



横型タイプ

PEN-WS PEN-W
横型タイプ
天井付近・高所設置を考慮した横型分電盤。
1132〜1134頁



オプション・ブレーカ

IPDS
協約形プラグイン内装ユニット
(アイセーバタイプ)
i unit-s
758〜762頁

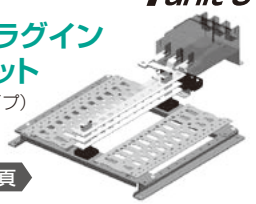

i saver 分岐回路用ブレーカ
(保守用)
1302頁



アイセーバ（協約形プラグイン電灯･動力分電盤）

一般的な電灯回路、動力回路に



分岐ブレーカの一次側はプラグイン構造を採用しているため、ブレーカ交換時のねじ締め作業が必要なく、スライドインによりワンタッチで接続が可能です。

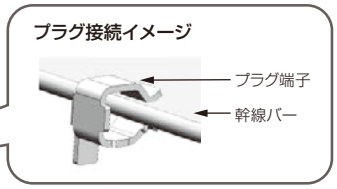

2005 電設工業展 (社)日本電設工業協会会長 奨励賞受賞 isaver プラグイン分電盤

- ブレーカ交換時間 約70%削減
- 電線接続作業時間 約70%削減
- 増し締めの箇所 約90%以上削減

施工時間が大幅に短縮

- 分岐ブレーカ 一次側プラグイン端子構造の採用
- 二次側速結端子構造（プラグインスリムブレーカ）

分岐ブレーカ（電灯分電盤）は二次側速結端子構造を採用しているため、大幅な配線時間の短縮が可能です。
電線を差し込み、橙色の接続完了表示が出れば配線完了です。



接続完了表示（橙色）

安全性の向上

保護カバーで充電部を保護



幹線の充電部は保護カバー（透明）付のため母線が露出せず安全性に配慮しています。

主幹と幹線の連結部保護カバー（一部形状が異なる機種を除く）（オプション対応 761頁）

分岐部保護カバー（標準取付け）

ブレーカ固定用ストッパーの安全機能

（プラグインスリムブレーカ）



ブレーカ未固定状態では配線ができないように取付レバーが電線挿入部を塞ぎ、また電線挿入状態ではストッパーが上がるのを防止して安全性に考慮しています。

保守性の向上

- プラグ部はメンテナンスフリー
- 分岐用銅バーなどの保守用部品が不要

標準搭載 分岐ブレーカについて



2P1Eブレーカ（AC100V専用）



相固定式タイプ（標準搭載）（PNX51TA RN(TN)）



相切替式タイプ（保守用）（PNX51TA）

保守用には保守用ブレーカ（相切替式タイプ）をご利用ください。（1302頁）

	標準搭載ブレーカ		保守用ブレーカ
ブレーカサーキット	PNX51TA 2P1E RN	→	PNX51TA 2P1E
	PNX51TA 2P1E TN		

2P1Eブレーカ使用上のご注意（相切替不可）

2P1EブレーカはAC100V専用です。プラグが固定されていますので、AC200VおよびR･T相の切り替えはできません。
使用する際は、R-N用かT-N用かを確認の上、ご使用ください。

PEN PNL 基本タイプ

屋内用 保護等級 片扉IP2XD　分岐ブレーカ　プラグインスリムサーキットブレーカ（PNX51TA 2P 1E 20A）　isaver

単相3線式

分岐 プラグインスリム サーキットブレーカ
- ●一次側プラグイン構造
- ●二次側速結端子構造





PEN10-36JC

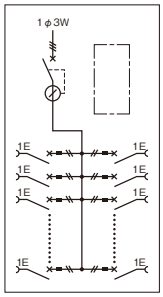

PEN

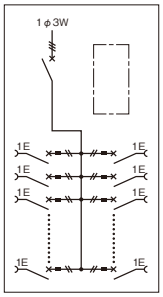

PNL

粉体塗装
屋内用 IP2XD
クリーム塗装 クリーム色（2.5Y9/1） 日塗工P22-90B
ライトベージュ塗装 LB色（5Y7/1） 日塗工P25-70B

■分岐回路数の変更（増減）

分岐回路数の変更（増減）も承ります。

分岐ブレーカ			標準価格 円
PNX51TA 2P 1E 20A			2,400

増数の場合：価格は（変更元商品価格）＋（分岐増数×上記の価格）です。
減数の場合：価格は（変更元商品価格）－（分岐減数×上記の価格）です。

埋込形・屋外用への変更もできます

■ライトベージュ塗装への変更

品名記号はクリーム塗装です。ライトベージュ塗装（5Y7/1）をご注文の際は品名記号末尾の©を削除してください。

■主幹容量の変更

同一アンペアフレーム内での主幹容量が変更できます。

主幹30A

モデルチェンジ

納期区分	分岐回路数	予備スペース	主幹 単3中性線欠相保護付（定格感度電流 F（高速形）30mA） 漏電ブレーカ:GE58NA 3P 30A(F30) 品名記号			標準価格 円	旧品名記号	主幹 単3中性線欠相保護付 サーキットブレーカ:NE58NA 3P 30A 品名記号			標準価格 円	旧品名記号	寸法 mm ヨコ	タテ	フカサ	適用キャビネット
②	6	2	PEN3-06C			91,500	PEN3-06JC	PNL3-06C			86,500	PNL3-06JC	500	500	120	B12-55C
②	8	0	PEN3-08C			96,000	PEN3-08JC	PNL3-08C			91,000	PNL3-08JC	〃	〃	〃	〃
②	10	4	PEN3-10C			108,000	PEN3-10JC	PNL3-10C			103,000	PNL3-10JC	500	600	120	B12-56C
②	12	2	PEN3-12C			113,000	PEN3-12JC	PNL3-12C			107,000	PNL3-12JC	〃	〃	〃	〃

主幹50A

モデルチェンジ

納期区分	分岐回路数	予備スペース	主幹 単3中性線欠相保護付（定格感度電流F（高速形）30mA） 漏電ブレーカ:GE58NA 3P 50A（F30） 品名記号			標準価格 円	旧品名記号	主幹 単3中性線欠相保護付 サーキットブレーカ:NE58NA 3P 50A 品名記号			標準価格 円	旧品名記号	寸法 mm ヨコ	タテ	フカサ	適用キャビネット
②	6	2	PEN5-06C			91,500	PEN5-06JC	PNL5-06C			86,500	PNL5-06JC	500	500	120	B12-55C
②	8	0	PEN5-08C			96,000	PEN5-08JC	PNL5-08C			91,000	PNL5-08JC	〃	〃	〃	〃
②	10	4	PEN5-10C			108,000	PEN5-10JC	PNL5-10C			103,000	PNL5-10JC	500	600	120	B12-56C
②	12	2	PEN5-12C			113,000	PEN5-12JC	PNL5-12C			107,000	PNL5-12JC	〃	〃	〃	〃
②	14	0	PEN5-14C			117,000	PEN5-14JC	PNL5-14C			112,000	PNL5-14JC	〃	〃	〃	〃
②	16	6	PEN5-16C			131,000	PEN5-16JC	PNL5-16C			125,000	PNL5-16JC	500	700	120	B12-57C
②	18	4	PEN5-18C			135,000	PEN5-18JC	PNL5-18C			130,000	PNL5-18JC	〃	〃	〃	〃
②	20	2	PEN5-20C			140,000	PEN5-20JC	PNL5-20C			135,000	PNL5-20JC	〃	〃	〃	〃
②	22	0	PEN5-22C			145,000	PEN5-22JC	PNL5-22C			140,000	PNL5-22JC	〃	〃	〃	〃
②	24	6	PEN5-24C			157,000	PEN5-24JC	PNL5-24C			152,000	PEN5-24JC	500	800	120	B12-58C
②	26	4	PEN5-26C			162,000	PEN5-26JC	PNL5-26C			157,000	PEN5-26JC	〃	〃	〃	〃
②	28	2	PEN5-28C			167,000	PEN5-28JC	PNL5-28C			162,000	PEN5-28JC	〃	〃	〃	〃
②	30	0	PEN5-30C			172,000	PEN5-30JC	PNL5-30C			166,000	PEN5-30JC	〃	〃	〃	〃

主幹60A

モデルチェンジ

納期区分	分岐回路数	予備スペース	主幹 単3中性線欠相保護付（定格感度電流 F（高速形）100mA） 漏電ブレーカ:GE68NA 3P 60A(F100) 品名記号			標準価格 円	旧品名記号	主幹 単3中性線欠相保護付 サーキットブレーカ:NE68NA 3P 60A 品名記号			標準価格 円	旧品名記号	寸法 mm ヨコ	タテ	フカサ	適用キャビネット
②	6	2	PEN6-06C			91,500	PEN6-06JC	PNL6-06C			86,500	PNL6-06JC	500	500	120	B12-55C
②	8	0	PEN6-08C			96,000	PEN6-08JC	PNL6-08C			91,500	PNL6-08JC	〃	〃	〃	〃
②	10	4	PEN6-10C			108,000	PEN6-10JC	PNL6-10C			103,000	PNL6-10JC	500	600	120	B12-56C
②	12	2	PEN6-12C			113,000	PEN6-12JC	PNL6-12C			108,000	PNL6-12JC	〃	〃	〃	〃
②	14	0	PEN6-14C			117,000	PEN6-14JC	PNL6-14C			113,000	PNL6-14JC	〃	〃	〃	〃
②	16	6	PEN6-16C			131,000	PEN6-16JC	PNL6-16C			126,000	PNL6-16JC	500	700	120	B12-57C
②	18	4	PEN6-18C			135,000	PEN6-18JC	PNL6-18C			130,000	PNL6-18JC	〃	〃	〃	〃
②	20	2	PEN6-20C			140,000	PEN6-20JC	PNL6-20C			135,000	PNL6-20JC	〃	〃	〃	〃
②	22	0	PEN6-22C			145,000	PEN6-22JC	PNL6-22C			140,000	PNL6-22JC	〃	〃	〃	〃
②	24	6	PEN6-24C			157,000	PEN6-24JC	PNL6-24C			152,000	PNL6-24JC	500	800	120	B12-58C
②	26	4	PEN6-26C			162,000	PEN6-26JC	PNL6-26C			157,000	PNL6-26JC	〃	〃	〃	〃
②	28	2	PEN6-28C			167,000	PEN6-28JC	PNL6-28C			162,000	PNL6-28JC	〃	〃	〃	〃
②	30	0	PEN6-30C			172,000	PEN6-30JC	PNL6-30C			167,000	PNL6-30JC	〃	〃	〃	〃

■上記商品は、2024年1月より仕様変更（分岐ブレーカ:相切替式→相固定式）をさせていただきましたのでご了承ください。分岐ブレーカの詳細は1086頁をご参照ください。
■上記商品は、2024年4月よりモデルチェンジ（母線バーサイズ変更など）、品名記号の変更をさせていただきましたのでご了承ください。
■上記商品は、2025年10月より納期区分の変更（①→②）をさせていただきましたのでご了承ください。

PEN PNL 基本タイプ

屋内用 保護等級 片扉IP2XD　分岐ブレーカ　プラグインスリムサーキットブレーカ（PNX51TA 2P 1E 20A）　isaver

単相3線式

主幹100A（75A）

粉体塗装 屋内用 IP2XD　クリーム塗装 クリーム色（2.5Y9/1） 日塗工P22-90B　ライトベージュ塗装 LB色（5Y7/1） 日塗工P25-70B

納期区分	分岐回路数	予備スペース	主幹 単3中性線欠相保護付（定格感度電流 F（高速形）100mA） 漏電ブレーカ:GE108NA 3P 100A(75A)(F100) 品名記号			標準価格 円	主幹 単3中性線欠相保護付 サーキットブレーカ:NE108NA 3P 100A(75A) 品名記号			標準価格 円	寸法 mm ヨコ	タテ	フカサ	適用キャビネット
②	10	6	PEN10(7)-10JC			139,000	PNL10(7)-10JC			130,000	500	700	120	B12-57C
②	12	4	PEN10(7)-12JC			144,000	PNL10(7)-12JC			135,000	〃	〃	〃	〃
②	14	2	PEN10(7)-14JC			149,000	PNL10(7)-14JC			140,000	〃	〃	〃	〃
②	16	0	PEN10(7)-16JC			154,000	PNL10(7)-16JC			144,000	〃	〃	〃	〃
②	18	6	PEN10(7)-18JC			167,000	PNL10(7)-18JC			157,000	500	800	120	B12-58C
②	20	4	PEN10(7)-20JC			171,000	PNL10(7)-20JC			162,000	〃	〃	〃	〃
②	22	2	PEN10(7)-22JC			176,000	PNL10(7)-22JC			167,000	〃	〃	〃	〃
②	24	0	PEN10(7)-24JC			181,000	PNL10(7)-24JC			172,000	〃	〃	〃	〃
②	26	2	PEN10(7)-26JC			193,000	PNL10(7)-26JC			183,000	500	900	120	B12-59C
②	28	0	PEN10(7)-28JC			197,000	PNL10(7)-28JC			188,000	〃	〃	〃	〃
②	30	6	PEN10(7)-30JC			211,000	PNL10(7)-30JC			201,000	500	1,000	120	B12-510C
②	32	4	PEN10(7)-32JC			215,000	PNL10(7)-32JC			206,000	〃	〃	〃	〃
②	34	2	PEN10(7)-34JC			220,000	PNL10(7)-34JC			211,000	〃	〃	〃	〃
②	36	0	PEN10(7)-36JC			225,000	PNL10(7)-36JC			216,000	〃	〃	〃	〃
②	38	6	PEN10(7)-38JC			237,000	PNL10(7)-38JC			228,000	500	1,100	120	B12-511C
②	40	4	PEN10(7)-40JC			242,000	PNL10(7)-40JC			232,000	〃	〃	〃	〃
②	42	2	PEN10(7)-42JC			246,000	PNL10(7)-42JC			237,000	〃	〃	〃	〃
②	44	0	PEN10(7)-44JC			251,000	PNL10(7)-44JC			242,000	〃	〃	〃	〃
②	46	6	PEN10(7)-46JC			264,000	PNL10(7)-46JC			255,000	500	1,200	120	B12-512C
②	48	4	PEN10(7)-48JC			269,000	PNL10(7)-48JC			259,000	〃	〃	〃	〃
②	50	2	PEN10(7)-50JC			273,000	PNL10(7)-50JC			264,000	〃	〃	〃	〃
②	52	0	PEN10(7)-52JC			278,000	PNL10(7)-52JC			269,000	〃	〃	〃	〃

主幹150A

納期区分	分岐回路数	予備スペース	主幹 単3中性線欠相保護付（定格感度電流 F（高速形）100mA） 漏電ブレーカ:GE158NA 3P 150A(F100) 品名記号			標準価格 円	主幹 単3中性線欠相保護付 サーキットブレーカ:NE158NA 3P 150A 品名記号			標準価格 円	寸法 mm ヨコ	タテ	フカサ	適用キャビネット
②	10	6	PEN15-10JC			150,000	PNL15-10JC			137,000	500	700	120	B12-57C
②	12	4	PEN15-12JC			155,000	PNL15-12JC			142,000	〃	〃	〃	〃
②	14	2	PEN15-14JC			159,000	PNL15-14JC			147,000	〃	〃	〃	〃
②	16	0	PEN15-16JC			164,000	PNL15-16JC			151,000	〃	〃	〃	〃
②	18	6	PEN15-18JC			177,000	PNL15-18JC			165,000	500	800	120	B12-58C
②	20	4	PEN15-20JC			182,000	PNL15-20JC			169,000	〃	〃	〃	〃
②	22	2	PEN15-22JC			187,000	PNL15-22JC			174,000	〃	〃	〃	〃
②	24	0	PEN15-24JC			192,000	PNL15-24JC			179,000	〃	〃	〃	〃
②	26	2	PEN15-26JC			203,000	PNL15-26JC			190,000	500	900	120	B12-59C
②	28	0	PEN15-28JC			208,000	PNL15-28JC			195,000	〃	〃	〃	〃
②	30	6	PEN15-30JC			221,000	PNL15-30JC			208,000	500	1,000	120	B12-510C
②	32	4	PEN15-32JC			226,000	PNL15-32JC			213,000	〃	〃	〃	〃
②	34	2	PEN15-34JC			231,000	PNL15-34JC			218,000	〃	〃	〃	〃
②	36	0	PEN15-36JC			236,000	PNL15-36JC			223,000	〃	〃	〃	〃
②	38	6	PEN15-38JC			247,000	PNL15-38JC			235,000	500	1,100	120	B12-511C
②	40	4	PEN15-40JC			252,000	PNL15-40JC			239,000	〃	〃	〃	〃
②	42	2	PEN15-42JC			257,000	PNL15-42JC			244,000	〃	〃	〃	〃
②	44	0	PEN15-44JC			262,000	PNL15-44JC			249,000	〃	〃	〃	〃
②	46	6	PEN15-46JC			274,000	PNL15-46JC			262,000	500	1,200	120	B12-512C
②	48	4	PEN15-48JC			279,000	PNL15-48JC			266,000	〃	〃	〃	〃
②	50	2	PEN15-50JC			284,000	PNL15-50JC			271,000	〃	〃	〃	〃
②	52	0	PEN15-52JC			289,000	PNL15-52JC			276,000	〃	〃	〃	〃

■主幹150AT(225AF)タイプも承りますのでご用命ください。（主幹200Aタイプからの組替えにて対応させていただきます。）

主幹200A

納期区分	分岐回路数	予備スペース	主幹 単3中性線欠相保護付（FV（高速形）（定格感度電流100/200/500mA切換）） 漏電ブレーカ:GE228NA 3P 200A 品名記号			標準価格 円	主幹 単3中性線欠相保護付 サーキットブレーカ:NE228NA 3P 200A 品名記号			標準価格 円	寸法 mm ヨコ	タテ	フカサ	適用キャビネット
②	12	8	PEN20-12JC			238,000	PNL20-12JC			230,000	500	1,000	160	B16-510C
②	14	6	PEN20-14JC			243,000	PNL20-14JC			235,000	〃	〃	〃	〃
②	16	4	PEN20-16JC			248,000	PNL20-16JC			240,000	〃	〃	〃	〃
②	18	2	PEN20-18JC			253,000	PNL20-18JC			244,000	〃	〃	〃	〃
②	20	0	PEN20-20JC			258,000	PNL20-20JC			249,000	〃	〃	〃	〃
②	22	6	PEN20-22JC			271,000	PNL20-22JC			262,000	500	1,100	160	B16-511C
②	24	4	PEN20-24JC			275,000	PNL20-24JC			267,000	〃	〃	〃	〃

■上記品名記号はクリーム塗装です。
■上記商品は、2024年1月より仕様変更（分岐ブレーカ:相切替式→相固定式）をさせていただきましたのでご了承ください。分岐ブレーカの詳細は1086頁をご参照ください。
■上記商品は、2025年10月より納期区分の変更（①→②）をさせていただきましたのでご了承ください。

主幹200A

粉体塗装 屋内用 **IP2XD**

クリーム塗装 クリーム色(2.5Y9/1) 日塗工P22-90B

ライトベージュ塗装 LB色(5Y7/1) 日塗工P25-70B

納期区分	分岐回路数	予備スペース	主幹 単3中性線欠相保護付(FV(高速形)(定格感度電流100/200/500mA切換)) 漏電ブレーカ:GE228NA 3P 200A 品名記号			標準価格 円	主幹 単3中性線欠相保護付 サーキットブレーカ:NE228NA 3P 200A 品名記号			標準価格 円	寸法 mm ヨコ	タテ	フカサ	適用キャビネット
②	26	2	PEN20-26JC			280,000	PNL20-26JC			272,000	500	1,100	160	B16-511C
②	28	0	PEN20-28JC			285,000	PNL20-28JC			277,000	〃	〃	〃	〃
②	30	6	PEN20-30JC			297,000	PNL20-30JC			289,000	500	1,200	160	B16-512C
②	32	4	PEN20-32JC			302,000	PNL20-32JC			294,000	〃	〃	〃	〃
②	34	2	PEN20-34JC			307,000	PNL20-34JC			299,000	〃	〃	〃	〃
②	36	0	PEN20-36JC			312,000	PNL20-36JC			303,000	〃	〃	〃	〃
②	38	6	PEN20-38JC			324,000	PNL20-38JC			316,000	500	1,300	160	B16-513C
②	40	4	PEN20-40JC			329,000	PNL20-40JC			321,000	〃	〃	〃	〃
②	42	2	PEN20-42JC			334,000	PNL20-42JC			326,000	〃	〃	〃	〃
②	44	0	PEN20-44JC			339,000	PNL20-44JC			330,000	〃	〃	〃	〃
②	46	6	PEN20-46JC			355,000	PNL20-46JC			347,000	500	1,400	160	B16-514C
②	48	4	PEN20-48JC			360,000	PNL20-48JC			351,000	〃	〃	〃	〃
②	50	2	PEN20-50JC			365,000	PNL20-50JC			356,000	〃	〃	〃	〃
②	52	0	PEN20-52JC			369,000	PNL20-52JC			361,000	〃	〃	〃	〃

主幹250A

納期区分	分岐回路数	予備スペース	主幹 単3中性線欠相保護付(FV(高速形)(定格感度電流100/200/500mA切換)) 漏電ブレーカ:GE258NA 3P 250A 品名記号			標準価格 円	主幹 単3中性線欠相保護付 サーキットブレーカ:NE258NA 3P 250A 品名記号			標準価格 円	寸法 mm ヨコ	タテ	フカサ	適用キャビネット
②	12	8	PEN25-12JC			243,000	PNL25-12JC			240,000	500	1,000	160	B16-510C
②	14	6	PEN25-14JC			248,000	PNL25-14JC			245,000	〃	〃	〃	〃
②	16	4	PEN25-16JC			253,000	PNL25-16JC			249,000	〃	〃	〃	〃
②	18	2	PEN25-18JC			258,000	PNL25-18JC			254,000	〃	〃	〃	〃
②	20	0	PEN25-20JC			262,000	PNL25-20JC			259,000	〃	〃	〃	〃
②	22	6	PEN25-22JC			276,000	PNL25-22JC			272,000	500	1,100	160	B16-511C
②	24	4	PEN25-24JC			280,000	PNL25-24JC			277,000	〃	〃	〃	〃
②	26	2	PEN25-26JC			285,000	PNL25-26JC			281,000	〃	〃	〃	〃
②	28	0	PEN25-28JC			290,000	PNL25-28JC			286,000	〃	〃	〃	〃
②	30	6	PEN25-30JC			302,000	PNL25-30JC			299,000	500	1,200	160	B16-512C
②	32	4	PEN25-32JC			307,000	PNL25-32JC			304,000	〃	〃	〃	〃
②	34	2	PEN25-34JC			312,000	PNL25-34JC			308,000	〃	〃	〃	〃
②	36	0	PEN25-36JC			317,000	PNL25-36JC			313,000	〃	〃	〃	〃
②	38	6	PEN25-38JC			329,000	PNL25-38JC			326,000	500	1,300	160	B16-513C
②	40	4	PEN25-40JC			334,000	PNL25-40JC			331,000	〃	〃	〃	〃
②	42	2	PEN25-42JC			339,000	PNL25-42JC			335,000	〃	〃	〃	〃
②	44	0	PEN25-44JC			344,000	PNL25-44JC			340,000	〃	〃	〃	〃
②	46	6	PEN25-46JC			360,000	PNL25-46JC			356,000	500	1,400	160	B16-514C
②	48	4	PEN25-48JC			365,000	PNL25-48JC			361,000	〃	〃	〃	〃
②	50	2	PEN25-50JC			370,000	PNL25-50JC			366,000	〃	〃	〃	〃
②	52	0	PEN25-52JC			374,000	PNL25-52JC			371,000	〃	〃	〃	〃

■主幹250AT(400AF)タイプも承りますのでご用命ください。(主幹400Aタイプからの組替えにて対応させていただきます。)

主幹400A

モデルチェンジ

納期区分	分岐回路数	予備スペース	主幹 単3中性線欠相保護付(FV(高速形)(定格感度電流100/200/500mA切換)) 漏電ブレーカ:GE408NA 3P 400A 品名記号			標準価格 円	旧品名記号	主幹 単3中性線欠相保護付 サーキットブレーカ:NE408NA 3P 400A 品名記号			標準価格 円	旧品名記号	寸法 mm ヨコ	タテ	フカサ	適用キャビネット
②	20	8	PEN40-20C			431,000	PEN40-20JC	PNL40-20C			417,000	PNL40-20JC	600	1,400	200	B20-614C
②	28	0	PEN40-28C			450,000	PEN40-28JC	PNL40-28C			436,000	PNL40-28JC	〃	〃	〃	〃
②	36	8	PEN40-36C			507,000	PEN40-36JC	PNL40-36C			493,000	PNL40-36JC	600	1,600	200	B20-616C
②	44	0	PEN40-44C			526,000	PEN40-44JC	PNL40-44C			512,000	PNL40-44JC	〃	〃	〃	〃
②	52	8	PEN40-52C			588,000	PEN40-52JC	PNL40-52C			574,000	PNL40-52JC	600	1,800	200	B20-618C
②	60	0	PEN40-60C			607,000	PEN40-60JC	PNL40-60C			593,000	PNL40-60JC	〃	〃	〃	〃
②	68	8	PEN40-68C			638,000	PEN40-68JC	PNL40-68C			624,000	PNL40-68JC	600	2,000	200	B20-620C
②	76	0	PEN40-76C			657,000	PEN40-76JC	PNL40-76C			643,000	PNL40-76JC	〃	〃	〃	〃

■上記品名記号はクリーム塗装です。
■上記商品は、2024年1月より仕様変更(分岐ブレーカ:相切替式→相固定式)をさせていただきましたのでご了承ください。分岐ブレーカの詳細は1086頁をご参照ください。
■上記一部商品は、2024年8月よりモデルチェンジ(母線バーサイズ変更など)、品名記号の変更をさせていただきましたのでご了承ください。
■上記商品は、2025年10月より納期区分の変更(①→②)をさせていただきましたのでご了承ください。

PEN-2 PNL-2 二次送りスイッチ付

屋内用 保護等級 片扉IP2XD　分岐ブレーカ　プラグインスリムサーキットブレーカ（PNX51TA 2P 1E 20A）　isaver

単相3線式

分岐 プラグインスリム サーキットブレーカ
- ●一次側プラグイン構造
- ●二次側速結端子構造




PEN10-36-2JC

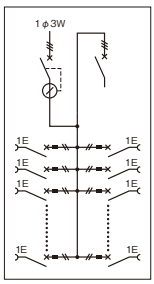

PEN

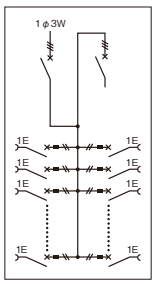

PNL

粉体塗装
屋内用 IP2XD

クリーム塗装 クリーム色（2.5Y9/1） 日塗工P22-90B

ライトベージュ塗装 LB色（5Y7/1） 日塗工P25-70B

■分岐回路数の変更（減数）

分岐回路数の変更（減数）も承ります。

分岐ブレーカ			標準価格 円
PNX51TA 2P 1E 20A			2,400

価格は（変更元商品価格）−（分岐減数×上記の価格）です。

埋込形・屋外用への変更もできます

■ライトベージュ塗装への変更

品名記号はクリーム塗装です。ライトベージュ塗装（5Y7/1）をご注文の際は品名記号末尾の©を削除してください。

■主幹容量の変更

同一アンペアフレーム内での主幹容量が変更できます。
主幹60Aタイプは主幹50AFへの変更もできます。

主幹30A　二次送りスイッチ付（NE53A 3P 30A×1）

主幹（PEN）：GE58NA 3P 30A（F30）（定格感度電流 F（高速形）30mA）
主幹（PNL）：NE58NA 3P 30A

モデルチェンジ

納期区分	分岐回路数	予備スペース	主幹 単3中性線欠相保護付 漏電ブレーカ 品名記号			標準価格 円	旧品名記号	主幹 単3中性線欠相保護付 サーキットブレーカ 品名記号			標準価格 円	旧品名記号	寸法 mm ヨコ	タテ	フカサ	適用キャビネット
②	8	0	PEN3-08-2C			112,000	PEN3-08-2JC	PNL3-08-2C			107,000	PNL3-08-2JC	500	500	120	B12-55C

主幹60A　二次送りスイッチ付（NE53A 3P 30A×1）

主幹（PEN）：GE68NA 3P 60A（F100）（定格感度電流 F（高速形）100mA）
主幹（PNL）：NE68NA 3P 60A

モデルチェンジ

②	8	0	PEN6-08-2C			112,000	PEN6-08-2JC	PNL6-08-2C			107,000	PNL6-08-2JC	500	500	120	B12-55C
②	14	0	PEN6-14-2C			133,000	PEN6-14-2JC	PNL6-14-2C			128,000	PNL6-14-2JC	〃	600	〃	B12-56C
②	22	0	PEN6-22-2C			161,000	PEN6-22-2JC	PNL6-22-2C			156,000	PNL6-22-2JC	〃	700	〃	B12-57C
②	30	0	PEN6-30-2C			187,000	PEN6-30-2JC	PNL6-30-2C			182,000	PNL6-30-2JC	〃	800	〃	B12-58C

主幹100A　二次送りスイッチ付（NE53A 3P 50A×1）

主幹（PEN）：GE108NA 3P 100A（F100）（定格感度電流 F（高速形）100mA）
主幹（PNL）：NE108NA 3P 100A

納期区分	分岐回路数	予備スペース	主幹 単3中性線欠相保護付 漏電ブレーカ 品名記号			標準価格 円	主幹 単3中性線欠相保護付 サーキットブレーカ 品名記号			標準価格 円	寸法 mm ヨコ	タテ	フカサ	適用キャビネット
②	16	0	PEN10-16-2JC			169,000	PNL10-16-2JC			160,000	500	700	120	B12-57C
②	24	0	PEN10-24-2JC			197,000	PNL10-24-2JC			188,000	〃	800	〃	B12-58C
②	28	0	PEN10-28-2JC			213,000	PNL10-28-2JC			204,000	〃	900	〃	B12-59C
②	36	0	PEN10-36-2JC			241,000	PNL10-36-2JC			232,000	〃	1,000	〃	B12-510C
②	44	0	PEN10-44-2JC			267,000	PNL10-44-2JC			258,000	〃	1,100	〃	B12-511C
②	52	0	PEN10-52-2JC			294,000	PNL10-52-2JC			285,000	〃	1,200	〃	B12-512C

主幹150A　二次送りスイッチ付（NE53A 3P 50A×1）

主幹（PEN）：GE158NA 3P 150A（F100）（定格感度電流 F（高速形）100mA）
主幹（PNL）：NE158NA 3P 150A

②	16	0	PEN15-16-2JC			180,000	PNL15-16-2JC			167,000	500	700	120	B12-57C
②	24	0	PEN15-24-2JC			207,000	PNL15-24-2JC			195,000	〃	800	〃	B12-58C
②	28	0	PEN15-28-2JC			224,000	PNL15-28-2JC			211,000	〃	900	〃	B12-59C
②	36	0	PEN15-36-2JC			251,000	PNL15-36-2JC			239,000	〃	1,000	〃	B12-510C
②	44	0	PEN15-44-2JC			278,000	PNL15-44-2JC			265,000	〃	1,100	〃	B12-511C
②	52	0	PEN15-52-2JC			305,000	PNL15-52-2JC			292,000	〃	1,200	〃	B12-512C

主幹200A　二次送りスイッチ付（NE103A 3P 100A×1）

主幹（PEN）：GE228NA 3P 200A（FV（高速形）（定格感度電流 100/200/500mA切換））
主幹（PNL）：NE228NA 3P 200A

②	20	0	PEN20-20-2JC			285,000	PNL20-20-2JC			277,000	500	1,000	160	B16-510C
②	28	0	PEN20-28-2JC			313,000	PNL20-28-2JC			304,000	〃	1,100	〃	B16-511C
②	36	0	PEN20-36-2JC			339,000	PNL20-36-2JC			331,000	〃	1,200	〃	B16-512C
②	44	0	PEN20-44-2JC			366,000	PNL20-44-2JC			358,000	〃	1,300	〃	B16-513C
②	52	0	PEN20-52-2JC			397,000	PNL20-52-2JC			389,000	〃	1,400	〃	B16-514C

主幹250A　二次送りスイッチ付（NE103A 3P 100A×1）

主幹（PEN）：GE258NA 3P 250A（FV（高速形）（定格感度電流 100/200/500mA切換））
主幹（PNL）：NE258NA 3P 250A

②	20	0	PEN25-20-2JC			290,000	PNL25-20-2JC			286,000	500	1,000	160	B16-510C
②	28	0	PEN25-28-2JC			317,000	PNL25-28-2JC			314,000	〃	1,100	〃	B16-511C
②	36	0	PEN25-36-2JC			344,000	PNL25-36-2JC			341,000	〃	1,200	〃	B16-512C
②	44	0	PEN25-44-2JC			371,000	PNL25-44-2JC			368,000	〃	1,300	〃	B16-513C
②	52	0	PEN25-52-2JC			402,000	PNL25-52-2JC			398,000	〃	1,400	〃	B16-514C

■上記商品は、2024年1月より仕様変更（分岐ブレーカ:相切替式→相固定式）をさせていただきましたのでご了承ください。分岐ブレーカの詳細は1086頁をご参照ください。
■上記一部商品は、2024年4月よりモデルチェンジ（母線バーサイズ変更など）、品名記号の変更をさせていただきましたのでご了承ください。
■上記商品は、2025年10月より納期区分の変更（①→②）をさせていただきましたのでご了承ください。

PEN-H2 PNL-H2 非常回路付（2回路）

屋内用 保護等級 片扉IP2XD　分岐ブレーカ：プラグインスリムサーキットブレーカ（PNX51TA 2P 1E 20A）　isaver

単相3線式

分岐 プラグインスリム サーキットブレーカ
- ●一次側プラグイン構造
- ●二次側速結端子構造




PEN10-36-H2JC

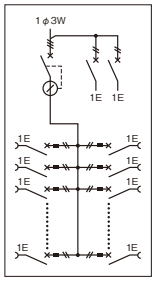

PEN

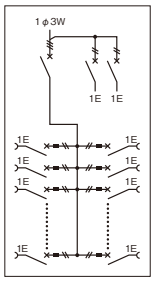

PNL

粉体塗装
屋内用 IP2XD

クリーム塗装
クリーム色（2.5Y9/1）
日塗工P22-90B

ライトベージュ塗装
LB色（5Y7/1）
日塗工P25-70B

■分岐回路数の変更（減数）

分岐回路数の変更（減数）も承ります。

分岐ブレーカ			標準価格 円
PNX51TA 2P 1E 20A			2,400

価格は（変更元商品価格）−（分岐減数×上記の価格）です。

埋込形・屋外用への変更もできます

■ライトベージュ塗装への変更

品名記号はクリーム塗装です。ライトベージュ塗装（5Y7/1）をご注文の際は品名記号末尾の🄲を削除してください。

■主幹容量の変更

同一アンペアフレーム内での主幹容量が変更できます。
主幹60Aタイプは主幹50AFへの変更もできます。

非常回路付（NX51A 2P 1E 20A×2）

主幹30A

主幹（PEN）：GE58NA 3P 30A（F30）（定格感度電流 F（高速形）30mA）
主幹（PNL）：NE58NA 3P 30A

モデルチェンジ

納期区分	分岐回路数	予備スペース	主幹 単3中性線欠相保護付 漏電ブレーカ 品名記号			標準価格 円	旧品名記号	主幹 単3中性線欠相保護付 サーキットブレーカ 品名記号			標準価格 円	旧品名記号	寸法 mm ヨコ	タテ	フカサ	適用キャビネット
②	8	0	PEN3-08-H2C			107,000	PEN3-08-H2JC	PNL3-08-H2C			102,000	PNL3-08-H2JC	500	500	120	B12-55C

主幹60A

主幹（PEN）：GE68NA 3P 60A（F100）（定格感度電流 F（高速形）100mA）
主幹（PNL）：NE68NA 3P 60A

モデルチェンジ

②	8	0	PEN6-08-H2C			107,000	PEN6-08-H2JC	PNL6-08-H2C			102,000	PNL6-08-H2JC	500	500	120	B12-55C
②	14	0	PEN6-14-H2C			128,000	PEN6-14-H2JC	PNL6-14-H2C			123,000	PNL6-14-H2JC	〃	600	〃	B12-56C
②	22	0	PEN6-22-H2C			156,000	PEN6-22-H2JC	PNL6-22-H2C			151,000	PNL6-22-H2JC	〃	700	〃	B12-57C
②	30	0	PEN6-30-H2C			182,000	PEN6-30-H2JC	PNL6-30-H2C			178,000	PNL6-30-H2JC	〃	800	〃	B12-58C

主幹100A

主幹（PEN）：GE108NA 3P 100A（F100）（定格感度電流 F（高速形）100mA）
主幹（PNL）：NE108NA 3P 100A

納期区分	分岐回路数	予備スペース	主幹 単3中性線欠相保護付 漏電ブレーカ 品名記号			標準価格 円	主幹 単3中性線欠相保護付 サーキットブレーカ 品名記号			標準価格 円	寸法 mm ヨコ	タテ	フカサ	適用キャビネット
②	16	0	PEN10-16-H2JC			164,000	PNL10-16-H2JC			155,000	500	700	120	B12-57C
②	24	0	PEN10-24-H2JC			192,000	PNL10-24-H2JC			183,000	〃	800	〃	B12-58C
②	28	0	PEN10-28-H2JC			208,000	PNL10-28-H2JC			199,000	〃	900	〃	B12-59C
②	36	0	PEN10-36-H2JC			236,000	PNL10-36-H2JC			227,000	〃	1,000	〃	B12-510C
②	44	0	PEN10-44-H2JC			262,000	PNL10-44-H2JC			253,000	〃	1,100	〃	B12-511C
②	52	0	PEN10-52-H2JC			289,000	PNL10-52-H2JC			280,000	〃	1,200	〃	B12-512C

主幹150A

主幹（PEN）：GE158NA 3P 150A（F100）（定格感度電流 F（高速形）100mA）
主幹（PNL）：NE158NA 3P 150A

②	16	0	PEN15-16-H2JC			175,000	PNL15-16-H2JC			162,000	500	700	120	B12-57C
②	24	0	PEN15-24-H2JC			203,000	PNL15-24-H2JC			190,000	〃	800	〃	B12-58C
②	28	0	PEN15-28-H2JC			219,000	PNL15-28-H2JC			206,000	〃	900	〃	B12-59C
②	36	0	PEN15-36-H2JC			246,000	PNL15-36-H2JC			234,000	〃	1,000	〃	B12-510C
②	44	0	PEN15-44-H2JC			273,000	PNL15-44-H2JC			260,000	〃	1,100	〃	B12-511C
②	52	0	PEN15-52-H2JC			300,000	PNL15-52-H2JC			287,000	〃	1,200	〃	B12-512C

主幹200A

主幹（PEN）：GE228NA 3P 200A（FV（高速形）（定格感度電流 100/200/500mA切換））
主幹（PNL）：NE228NA 3P 200A

②	20	0	PEN20-20-H2JC			268,000	PNL20-20-H2JC			260,000	500	1,000	160	B16-510C
②	28	0	PEN20-28-H2JC			296,000	PNL20-28-H2JC			287,000	〃	1,100	〃	B16-511C
②	36	0	PEN20-36-H2JC			323,000	PNL20-36-H2JC			314,000	〃	1,200	〃	B16-512C
②	44	0	PEN20-44-H2JC			350,000	PNL20-44-H2JC			341,000	〃	1,300	〃	B16-513C
②	52	0	PEN20-52-H2JC			380,000	PNL20-52-H2JC			372,000	〃	1,400	〃	B16-514C

主幹250A

主幹（PEN）：GE258NA 3P 250A（FV（高速形）（定格感度電流 100/200/500mA切換））
主幹（PNL）：NE258NA 3P 250A

②	20	0	PEN25-20-H2JC			273,000	PNL25-20-H2JC			270,000	500	1,000	160	B16-510C
②	28	0	PEN25-28-H2JC			301,000	PNL25-28-H2JC			297,000	〃	1,100	〃	B16-511C
②	36	0	PEN25-36-H2JC			328,000	PNL25-36-H2JC			324,000	〃	1,200	〃	B16-512C
②	44	0	PEN25-44-H2JC			355,000	PNL25-44-H2JC			351,000	〃	1,300	〃	B16-513C
②	52	0	PEN25-52-H2JC			385,000	PNL25-52-H2JC			382,000	〃	1,400	〃	B16-514C

■上記商品は、2024年1月より仕様変更（分岐ブレーカ:相切替式→相固定式）をさせていただきましたのでご了承ください。分岐ブレーカの詳細は1086頁をご参照ください。
■上記一部商品は、2024年4月よりモデルチェンジ（母線バーサイズ変更など）、品名記号の変更をさせていただきましたのでご了承ください。
■上記商品は、2025年10月より納期区分の変更（①→②）をさせていただきましたのでご了承ください。

PEN-11 PNL-11 一次送りスイッチ（MCB1個）付

屋内用 保護等級 片扉IP2XD　分岐ブレーカ　プラグインスリムサーキットブレーカ（PNX51TA 2P 1E 20A）　isaver

単相3線式

分岐 プラグインスリムサーキットブレーカ
- ●一次側プラグイン構造
- ●二次側速結端子構造





PEN10-16-11JC

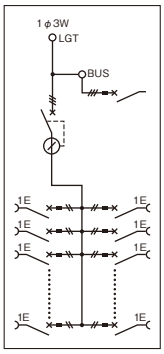

PEN

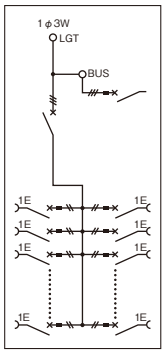

PNL

■一次送りスイッチに一次側プラグイン構造のプラグインユニット付ブレーカを搭載し、省スペース化を実現しています。
■一次送りスイッチの追加、変更は別途ご用命ください。

粉体塗装

屋内用 IP2XD

クリーム塗装
クリーム色（2.5Y9/1）
日塗工P22-90B

ライトベージュ塗装
LB色（5Y7/1）
日塗工P25-70B

■分岐回路数の変更（減数）

分岐回路数の変更（減数）も承ります。

分岐ブレーカ			標準価格 円
PNX51TA 2P 1E 20A			2,400

価格は（変更元商品価格）−（分岐減数×上記の価格）です。

埋込形・屋外用への変更もできます

■ライトベージュ塗装への変更

品名記号はクリーム塗装です。ライトベージュ塗装（5Y7/1）をご注文の際は品名記号末尾のCを削除してください。

■主幹容量の変更

同一アンペアフレーム内での主幹容量が変更できます。
主幹60Aタイプは主幹50AFへの変更もできます。

主幹30A

LGT 150A 送り部幹線容量 80A 協約形 4P分
一次送りスイッチ付(NE53CXPS 3P 50A×1)

主幹（PEN）：GE58NA 3P 30A（F30）（定格感度電流 F（高速形）30mA）
主幹（PNL）：NE58NA 3P 30A

モデルチェンジ

納期区分	分岐回路数	予備スペース	主幹 単3中性線欠相保護付 漏電ブレーカ 品名記号			標準価格 円	旧品名記号	主幹 単3中性線欠相保護付 サーキットブレーカ 品名記号			標準価格 円	旧品名記号	寸法 mm ヨコ	タテ	フカサ	適用キャビネット
④	8	0	PEN3-08-11C			129,000	PEN3-08-11JC	PNL3-08-11C			124,000	PNL3-08-11JC	500	700	120	B12-57C

主幹60A

LGT 150A 送り部幹線容量 80A 協約形 4P分
一次送りスイッチ付(NE53CXPS 3P 50A×1)

主幹（PEN）：GE68NA 3P 60A（F100）（定格感度電流 F（高速形）100mA）
主幹（PNL）：NE68NA 3P 60A

モデルチェンジ

④	8	0	PEN6-08-11C			129,000	PEN6-08-11JC	PNL6-08-11C			124,000	PNL6-08-11JC	500	700	120	B12-57C
④	14	0	PEN6-14-11C			150,000	PEN6-14-11JC	PNL6-14-11C			145,000	PNL6-14-11JC	〃	800	〃	B12-58C
④	22	0	PEN6-22-11C			175,000	PEN6-22-11JC	PNL6-22-11C			170,000	PNL6-22-11JC	〃	900	〃	B12-59C
④	30	0	PEN6-30-11C			203,000	PEN6-30-11JC	PNL6-30-11C			198,000	PNL6-30-11JC	〃	1,000	〃	B12-510C

主幹100A

LGT 250A 送り部幹線容量 100A 協約形 6P分
一次送りスイッチ付(NE53CXPS 3P 50A×1)

主幹（PEN）：GE108NA 3P 100A（F100）（定格感度電流 F（高速形）100mA）
主幹（PNL）：NE108NA 3P 100A

納期区分	分岐回路数	予備スペース	主幹 単3中性線欠相保護付 漏電ブレーカ 品名記号			標準価格 円	主幹 単3中性線欠相保護付 サーキットブレーカ 品名記号			標準価格 円	寸法 mm ヨコ	タテ	フカサ	適用キャビネット
④	16	0	PEN10-16-11JC			195,000	PNL10-16-11JC			186,000	500	900	160	B16-59C
④	24	0	PEN10-24-11JC			224,000	PNL10-24-11JC			215,000	〃	1,000	〃	B16-510C
④	28	0	PEN10-28-11JC			240,000	PNL10-28-11JC			231,000	〃	1,100	〃	B16-511C
④	36	0	PEN10-36-11JC			265,000	PNL10-36-11JC			256,000	〃	1,200	〃	B16-512C
④	44	0	PEN10-44-11JC			291,000	PNL10-44-11JC			282,000	〃	1,300	〃	B16-513C
④	52	0	PEN10-52-11JC			321,000	PNL10-52-11JC			311,000	〃	1,400	〃	B16-514C

主幹150A

LGT 250A 送り部幹線容量 100A 協約形 6P分
一次送りスイッチ付(NE53CXPS 3P 50A×1)

主幹（PEN）：GE158NA 3P 150A（F100）（定格感度電流 F（高速形）100mA）
主幹（PNL）：NE158NA 3P 150A

④	16	0	PEN15-16-11JC			206,000	PNL15-16-11JC			193,000	500	900	160	B16-59C
④	24	0	PEN15-24-11JC			235,000	PNL15-24-11JC			222,000	〃	1,000	〃	B16-510C
④	28	0	PEN15-28-11JC			251,000	PNL15-28-11JC			238,000	〃	1,100	〃	B16-511C
④	36	0	PEN15-36-11JC			276,000	PNL15-36-11JC			263,000	〃	1,200	〃	B16-512C
④	44	0	PEN15-44-11JC			302,000	PNL15-44-11JC			289,000	〃	1,300	〃	B16-513C
④	52	0	PEN15-52-11JC			331,000	PNL15-52-11JC			318,000	〃	1,400	〃	B16-514C

主幹200A

LGT 400A 送り部幹線容量 150A 協約形 6P分
一次送りスイッチ付(NE103CXPS 3P 100A×1)

主幹（PEN）：GE228NA 3P 200A（FV（高速形）（定格感度電流 100/200/500mA切換））
主幹（PNL）：NE228NA 3P 200A

④	20	0	PEN20-20-11JC			308,000	PNL20-20-11JC			300,000	500	1,200	160	B16-512C
④	28	0	PEN20-28-11JC			336,000	PNL20-28-11JC			327,000	〃	1,300	〃	B16-513C
④	36	0	PEN20-36-11JC			366,000	PNL20-36-11JC			358,000	〃	1,400	〃	B16-514C
④	44	0	PEN20-44-11JC			395,000	PNL20-44-11JC			386,000	〃	1,500	〃	B16-515C

主幹250A

LGT 400A 送り部幹線容量 150A 協約形 6P分
一次送りスイッチ付(NE103CXPS 3P 100A×1)

主幹（PEN）：GE258NA 3P 250A（FV（高速形）（定格感度電流 100/200/500mA切換））
主幹（PNL）：NE258NA 3P 250A

④	20	0	PEN25-20-11JC			313,000	PNL25-20-11JC			310,000	500	1,200	160	B16-512C
④	28	0	PEN25-28-11JC			341,000	PNL25-28-11JC			337,000	〃	1,300	〃	B16-513C
④	36	0	PEN25-36-11JC			371,000	PNL25-36-11JC			368,000	〃	1,400	〃	B16-514C
④	44	0	PEN25-44-11JC			400,000	PNL25-44-11JC			396,000	〃	1,500	〃	B16-515C

■上記商品は、2024年1月より仕様変更（分岐ブレーカ:相切替式→相固定式）をさせていただきましたのでご了承ください。分岐ブレーカの詳細は1086頁をご参照ください。
■上記一部商品は、2024年4月よりモデルチェンジ（母線バーサイズ変更など）、品名記号の変更をさせていただきましたのでご了承ください。
■上記商品は、2024年11月より順次仕様変更（協約形ブレーカのモデルチェンジ）をさせていただきますのでご了承ください。
■上記商品は、2025年10月より納期区分の変更（③→④）をさせていただきましたのでご了承ください。

PEN-12･13　PNL-12･13　一次送りスイッチ（MCB2･3個）付

屋内用 保護等級 片扉IP2XD　分岐ブレーカ　プラグインスリムサーキットブレーカ（PNX51TA 2P 1E 20A）　isaver

単相3線式

分岐 プラグインスリム サーキットブレーカ
- ●一次側プラグイン構造
- ●二次側速結端子構造





PEN15-16-13JC

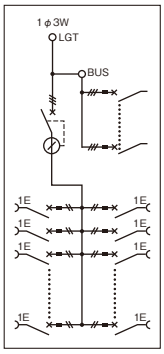

PEN

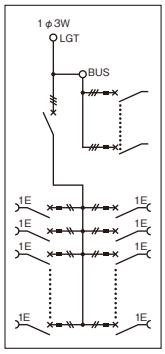

PNL

■一次送りスイッチに一次側プラグイン構造のプラグインユニット付ブレーカを搭載し、省スペース化を実現しています。
■一次送りスイッチの変更は別途ご用命ください。

粉体塗装
屋内用 IP2XD

クリーム塗装
クリーム色（2.5Y9/1）
日塗工P22-90B

ライトベージュ塗装
LB色（5Y7/1）
日塗工P25-70B

■分岐回路数の変更（減数）

分岐回路数の変更（減数）も承ります。

分岐ブレーカ			標準価格 円
PNX51TA 2P 1E 20A			2,400

価格は（変更元商品価格）−（分岐減数×上記の価格）です。

埋込形・屋外用への変更もできます

■ライトベージュ塗装への変更

品名記号はクリーム塗装です。ライトベージュ塗装（5Y7/1）をご注文の際は品名記号末尾の□を削除してください。

■主幹容量の変更

同一アンペアフレーム内での主幹容量が変更できます。
主幹60Aタイプは主幹50AFへの変更もできます。

主幹30A

LGT 150A 送り部幹線容量 80A 協約形 6P分
一次送りスイッチ付(NE53CXPS 3P 30A×2)

主幹（PEN）：GE58NA 3P 30A（F30）（定格感度電流 F（高速形）30mA）
主幹（PNL）：NE58NA 3P 30A

モデルチェンジ

納期区分	分岐回路数	予備スペース	主幹 単3中性線欠相保護付 漏電ブレーカ 品名記号			標準価格 円	旧品名記号	主幹 単3中性線欠相保護付 サーキットブレーカ 品名記号			標準価格 円	旧品名記号	寸法 mm ヨコ	タテ	フカサ	適用キャビネット
④	8	0	PEN3-08-12C			137,000	PEN3-08-12JC	PNL3-08-12C			132,000	PNL3-08-12JC	500	700	120	B12-57C

主幹60A

LGT 150A 送り部幹線容量 80A 協約形 6P分
一次送りスイッチ付(NE53CXPS 3P 30A×2)

主幹（PEN）：GE68NA 3P 60A（F100）（定格感度電流 F（高速形）100mA）
主幹（PNL）：NE68NA 3P 60A

モデルチェンジ

④	8	0	PEN6-08-12C			137,000	PEN6-08-12JC	PNL6-08-12C			132,000	PNL6-08-12JC	500	700	120	B12-57C
④	14	0	PEN6-14-12C			158,000	PEN6-14-12JC	PNL6-14-12C			153,000	PNL6-14-12JC	〃	800	〃	B12-58C
④	22	0	PEN6-22-12C			183,000	PEN6-22-12JC	PNL6-22-12C			178,000	PNL6-22-12JC	〃	900	〃	B12-59C
④	30	0	PEN6-30-12C			210,000	PEN6-30-12JC	PNL6-30-12C			206,000	PNL6-30-12JC	〃	1,000	〃	B12-510C

主幹100A

LGT 250A 送り部幹線容量 100A 協約形 9P分
一次送りスイッチ付(NE53CXPS 3P 30A×3)

主幹（PEN）：GE108NA 3P 100A（F100）（定格感度電流 F（高速形）100mA）
主幹（PNL）：NE108NA 3P 100A

納期区分	分岐回路数	予備スペース	主幹 単3中性線欠相保護付 漏電ブレーカ 品名記号			標準価格 円	主幹 単3中性線欠相保護付 サーキットブレーカ 品名記号			標準価格 円	寸法 mm ヨコ	タテ	フカサ	適用キャビネット
④	16	0	PEN10-16-13JC			212,000	PNL10-16-13JC			203,000	500	1,000	160	B16-510C
④	24	0	PEN10-24-13JC			238,000	PNL10-24-13JC			229,000	〃	1,100	〃	B16-511C
④	28	0	PEN10-28-13JC			254,000	PNL10-28-13JC			245,000	〃	1,200	〃	B16-512C
④	36	0	PEN10-36-13JC			279,000	PNL10-36-13JC			270,000	〃	1,300	〃	B16-513C
④	44	0	PEN10-44-13JC			309,000	PNL10-44-13JC			299,000	〃	1,400	〃	B16-514C
④	52	0	PEN10-52-13JC			336,000	PNL10-52-13JC			327,000	〃	1,500	〃	B16-515C

主幹150A

LGT 250A 送り部幹線容量 100A 協約形 9P分
一次送りスイッチ付(NE53CXPS 3P 30A×3)

主幹（PEN）：GE158NA 3P 150A（F100）（定格感度電流 F（高速形）100mA）
主幹（PNL）：NE158NA 3P 150A

④	16	0	PEN15-16-13JC			223,000	PNL15-16-13JC			210,000	500	1,000	160	B16-510C
④	24	0	PEN15-24-13JC			249,000	PNL15-24-13JC			236,000	〃	1,100	〃	B16-511C
④	28	0	PEN15-28-13JC			265,000	PNL15-28-13JC			252,000	〃	1,200	〃	B16-512C
④	36	0	PEN15-36-13JC			290,000	PNL15-36-13JC			277,000	〃	1,300	〃	B16-513C
④	44	0	PEN15-44-13JC			319,000	PNL15-44-13JC			306,000	〃	1,400	〃	B16-514C
④	52	0	PEN15-52-13JC			346,000	PNL15-52-13JC			334,000	〃	1,500	〃	B16-515C

主幹200A

LGT 400A 送り部幹線容量 150A 協約形 9P分
一次送りスイッチ付(NE53CXPS 3P 50A×3)

主幹（PEN）：GE228NA 3P 200A（FV（高速形）（定格感度電流 100/200/500mA切換））
主幹（PNL）：NE228NA 3P 200A

④	20	0	PEN20-20-13JC			321,000	PNL20-20-13JC			312,000	500	1,300	160	B16-513C
④	28	0	PEN20-28-13JC			352,000	PNL20-28-13JC			343,000	〃	1,400	〃	B16-514C
④	36	0	PEN20-36-13JC			380,000	PNL20-36-13JC			372,000	〃	1,500	〃	B16-515C
④	44	0	PEN20-44-13JC			408,000	PNL20-44-13JC			400,000	〃	1,600	〃	B16-516C

主幹250A

LGT 400A 送り部幹線容量 150A 協約形 9P分
一次送りスイッチ付(NE53CXPS 3P 50A×3)

主幹（PEN）：GE258NA 3P 250A（FV（高速形）（定格感度電流 100/200/500mA切換））
主幹（PNL）：NE258NA 3P 250A

④	20	0	PEN25-20-13JC			325,000	PNL25-20-13JC			322,000	500	1,300	160	B16-513C
④	28	0	PEN25-28-13JC			356,000	PNL25-28-13JC			353,000	〃	1,400	〃	B16-514C
④	36	0	PEN25-36-13JC			385,000	PNL25-36-13JC			381,000	〃	1,500	〃	B16-515C
④	44	0	PEN25-44-13JC			413,000	PNL25-44-13JC			409,000	〃	1,600	〃	B16-516C

■上記商品は、2024年1月より仕様変更（分岐ブレーカ:相切替式→相固定式）をさせていただきましたのでご了承ください。分岐ブレーカの詳細は1086頁をご参照ください。
■上記一部商品は、2024年4月よりモデルチェンジ（母線バーサイズ変更など）、品名記号の変更をさせていただきましたのでご了承ください。
■上記商品は、2024年11月より順次仕様変更（協約形ブレーカのモデルチェンジ）をさせていただきますのでご了承ください。
■上記商品は、2025年10月より納期区分の変更（③→④）をさせていただきましたのでご了承ください。

PEN-TM　PNL-TM　自動点滅回路（MC1個）付

屋内用 保護等級 片扉IP2XD　分岐ブレーカ：プラグインスリムサーキットブレーカ（PNX51TA 2P 1E 20A）　isaver

単相3線式

分岐 プラグインスリム サーキットブレーカ
- ●一次側プラグイン構造
- ●二次側速結端子構造




PEN10-36-TMJC

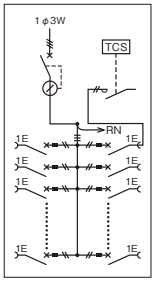

PEN

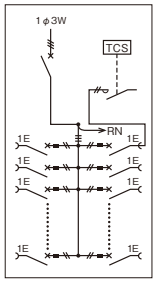

PNL

〈制御回路〉

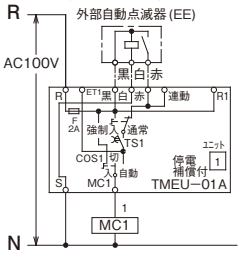

粉体塗装

屋内用 IP2XD

クリーム塗装
クリーム色（2.5Y9/1）
日塗工P22-90B

ライトベージュ塗装
LB色（5Y7/1）
日塗工P25-70B

マンション、アパートの階段、街路灯や店舗の看板灯などを自動点滅させる分電盤です。

●暗くなると外部自動点滅器にて点灯、指定時刻になると24時間タイマにて消灯させます。●24時間タイマは停電補償付を使用しています。

■マグネットコンタクタは 定格通電電流30A（定格使用電流AC1級30A、AC3級20A） のものを使用しています。

■分岐回路数の変更（減数）

分岐回路数の変更（減数）も承ります。

分岐ブレーカ			標準価格 円
PNX51TA 2P 1E 20A			2,400

価格は（変更元商品価格）−（分岐減数×上記の価格）です。

埋込形・屋外用への変更もできます

■ライトベージュ塗装への変更

品名記号はクリーム塗装です。ライトベージュ塗装（5Y7/1）をご注文の際は品名記号末尾の©を削除してください。

■主幹容量の変更

同一アンペアフレーム内での主幹容量が変更できます。
主幹60Aタイプは主幹50AFへの変更もできます。

主幹30A

主幹（PEN）：GE58NA 3P 30A（F30）（定格感度電流 F（高速形）30mA）
主幹（PNL）：NE58NA 3P 30A

モデルチェンジ

納期区分	分岐回路数	予備スペース	主幹 単3中性線欠相保護付 漏電ブレーカ 品名記号			標準価格 円	旧品名記号	主幹 単3中性線欠相保護付 サーキットブレーカ 品名記号			標準価格 円	旧品名記号	寸法 mm ヨコ	タテ	フカサ	適用キャビネット
②	8	0	PEN3-08-TMC			142,000	PEN3-08-TMJC	PNL3-08-TMC			137,000	PNL3-08-TMJC	500	500	120	B12-55C

主幹60A

主幹（PEN）：GE68NA 3P 60A（F100）（定格感度電流 F（高速形）100mA）
主幹（PNL）：NE68NA 3P 60A

モデルチェンジ

納期区分	分岐回路数	予備スペース	主幹 単3中性線欠相保護付 漏電ブレーカ 品名記号			標準価格 円	旧品名記号	主幹 単3中性線欠相保護付 サーキットブレーカ 品名記号			標準価格 円	旧品名記号	寸法 mm ヨコ	タテ	フカサ	適用キャビネット
②	8	0	PEN6-08-TMC			142,000	PEN6-08-TMJC	PNL6-08-TMC			137,000	PNL6-08-TMJC	500	500	120	B12-55C
②	14	0	PEN6-14-TMC			163,000	PEN6-14-TMJC	PNL6-14-TMC			158,000	PNL6-14-TMJC	〃	600	〃	B12-56C
②	22	0	PEN6-22-TMC			190,000	PEN6-22-TMJC	PNL6-22-TMC			186,000	PNL6-22-TMJC	〃	700	〃	B12-57C
②	30	0	PEN6-30-TMC			217,000	PEN6-30-TMJC	PNL6-30-TMC			212,000	PNL6-30-TMJC	〃	800	〃	B12-58C

主幹100A

主幹（PEN）：GE108NA 3P 100A（F100）（定格感度電流 F（高速形）100mA）
主幹（PNL）：NE108NA 3P 100A

納期区分	分岐回路数	予備スペース	主幹 単3中性線欠相保護付 漏電ブレーカ 品名記号			標準価格 円	主幹 単3中性線欠相保護付 サーキットブレーカ 品名記号			標準価格 円	寸法 mm ヨコ	タテ	フカサ	適用キャビネット
②	16	0	PEN10-16-TMJC			199,000	PNL10-16-TMJC			190,000	500	700	120	B12-57C
②	24	0	PEN10-24-TMJC			227,000	PNL10-24-TMJC			217,000	〃	800	〃	B12-58C
②	28	0	PEN10-28-TMJC			243,000	PNL10-28-TMJC			234,000	〃	900	〃	B12-59C
②	36	0	PEN10-36-TMJC			271,000	PNL10-36-TMJC			261,000	〃	1,000	〃	B12-510C
②	44	0	PEN10-44-TMJC			297,000	PNL10-44-TMJC			288,000	〃	1,100	〃	B12-511C
②	52	0	PEN10-52-TMJC			324,000	PNL10-52-TMJC			315,000	〃	1,200	〃	B12-512C

主幹150A

主幹（PEN）：GE158NA 3P 150A（F100）（定格感度電流 F（高速形）100mA）
主幹（PNL）：NE158NA 3P 150A

納期区分	分岐回路数	予備スペース	主幹 単3中性線欠相保護付 漏電ブレーカ 品名記号			標準価格 円	主幹 単3中性線欠相保護付 サーキットブレーカ 品名記号			標準価格 円	寸法 mm ヨコ	タテ	フカサ	適用キャビネット
②	16	0	PEN15-16-TMJC			210,000	PNL15-16-TMJC			197,000	500	700	120	B12-57C
②	24	0	PEN15-24-TMJC			237,000	PNL15-24-TMJC			224,000	〃	800	〃	B12-58C
②	28	0	PEN15-28-TMJC			254,000	PNL15-28-TMJC			241,000	〃	900	〃	B12-59C
②	36	0	PEN15-36-TMJC			281,000	PNL15-36-TMJC			268,000	〃	1,000	〃	B12-510C
②	44	0	PEN15-44-TMJC			307,000	PNL15-44-TMJC			295,000	〃	1,100	〃	B12-511C
②	52	0	PEN15-52-TMJC			334,000	PNL15-52-TMJC			322,000	〃	1,200	〃	B12-512C

主幹200A

主幹（PEN）：GE228NA 3P 200A（FV（高速形）（定格感度電流 100/200/500mA切換））
主幹（PNL）：NE228NA 3P 200A

②	20	0	PEN20-20-TMJC			303,000	PNL20-20-TMJC			295,000	500	1,000	160	B16-510C
②	28	0	PEN20-28-TMJC			331,000	PNL20-28-TMJC			322,000	〃	1,100	〃	B16-511C
②	36	0	PEN20-36-TMJC			357,000	PNL20-36-TMJC			349,000	〃	1,200	〃	B16-512C
②	44	0	PEN20-44-TMJC			384,000	PNL20-44-TMJC			376,000	〃	1,300	〃	B16-513C
②	52	0	PEN20-52-TMJC			415,000	PNL20-52-TMJC			407,000	〃	1,400	〃	B16-514C

主幹250A

主幹（PEN）：GE258NA 3P 250A（FV（高速形）（定格感度電流 100/200/500mA切換））
主幹（PNL）：NE258NA 3P 250A

②	20	0	PEN25-20-TMJC			308,000	PNL25-20-TMJC			304,000	500	1,000	160	B16-510C
②	28	0	PEN25-28-TMJC			335,000	PNL25-28-TMJC			332,000	〃	1,100	〃	B16-511C
②	36	0	PEN25-36-TMJC			362,000	PNL25-36-TMJC			359,000	〃	1,200	〃	B16-512C
②	44	0	PEN25-44-TMJC			389,000	PNL25-44-TMJC			386,000	〃	1,300	〃	B16-513C
②	52	0	PEN25-52-TMJC			420,000	PNL25-52-TMJC			416,000	〃	1,400	〃	B16-514C

■上記商品は、2024年1月より仕様変更（分岐ブレーカ:相切替式→相固定式）をさせていただきましたのでご了承ください。分岐ブレーカの詳細は1086頁をご参照ください。
■上記一部商品は、2024年4月よりモデルチェンジ（母線バーサイズ変更など）、品名記号の変更をさせていただきましたのでご了承ください。
■上記商品は、2025年10月より納期区分の変更（①→②）をさせていただきましたのでご了承ください。

■TS付自動点滅回路の設定方法を動画で確認できます。 日東工業　TS 付動画　検索

PEN-TM2 PNL-TM2 自動点滅回路（MC2個）付

屋内用 保護等級 片扉IP2XD　分岐ブレーカ：プラグインスリムサーキットブレーカ（PNX51TA 2P 1E 20A）

単相3線式

分岐 プラグインスリム サーキットブレーカ
- ●一次側プラグイン構造
- ●二次側速結端子構造





PEN10-28-TM2JC

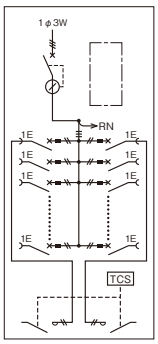

PEN

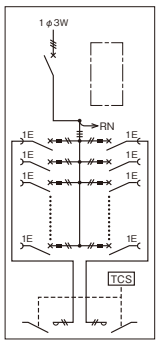

PNL

〈制御回路〉

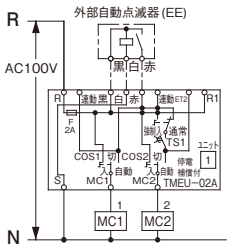

粉体塗装

屋内用 IP2XD

クリーム塗装
クリーム色（2.5Y9/1）
日塗工P22-90B

ライトベージュ塗装
LB色（5Y7/1）
日塗工P25-70B

マンション、アパートの階段、街路灯や店舗の看板灯などを自動点滅させる分電盤です。

●暗くなると外部自動点滅器にて点灯、指定時刻になると24時間タイマにて消灯させます。●24時間タイマは停電補償付を使用しています。

■マグネットコンタクタは 定格通電電流30A（定格使用電流AC1級30A、AC3級20A） のものを使用しています。

■分岐回路数の変更（減数）

分岐回路数の変更（減数）も承ります。

分岐ブレーカ			標準価格 円
PNX51TA 2P 1E 20A			2,400

価格は（変更元商品価格）−（分岐減数×上記の価格）です。

埋込形・屋外用への変更もできます

■ライトベージュ塗装への変更

品名記号はクリーム塗装です。ライトベージュ塗装（5Y7/1）をご注文の際は品名記号末尾の©を削除してください。

■主幹容量の変更

同一アンペアフレーム内での主幹容量が変更できます。
主幹60Aタイプは主幹50AFへの変更もできます。

主幹30A

主幹（PEN）：GE58NA 3P 30A（F30）（定格感度電流 F（高速形）30mA）
主幹（PNL）：NE58NA 3P 30A

モデルチェンジ

納期区分	分岐回路数	予備スペース	主幹 単3中性線欠相保護付 漏電ブレーカ 品名記号			標準価格 円	旧品名記号	主幹 単3中性線欠相保護付 サーキットブレーカ 品名記号			標準価格 円	旧品名記号	寸法 mm ヨコ	タテ	フカサ	適用キャビネット
④	8	0	PEN3-08-TM2C			165,000	PEN3-08-TM2JC	PNL3-08-TM2C			160,000	PNL3-08-TM2JC	500	700	120	B12-57C

主幹60A

主幹（PEN）：GE68NA 3P 60A（F100）（定格感度電流 F（高速形）100mA）
主幹（PNL）：NE68NA 3P 60A

モデルチェンジ

④	8	0	PEN6-08-TM2C			165,000	PEN6-08-TM2JC	PNL6-08-TM2C			160,000	PNL6-08-TM2JC	500	700	120	B12-57C
④	14	0	PEN6-14-TM2C			186,000	PEN6-14-TM2JC	PNL6-14-TM2C			181,000	PNL6-14-TM2JC	〃	800	〃	B12-58C
④	22	0	PEN6-22-TM2C			211,000	PEN6-22-TM2JC	PNL6-22-TM2C			206,000	PNL6-22-TM2JC	〃	900	〃	B12-59C
④	30	0	PEN6-30-TM2C			238,000	PEN6-30-TM2JC	PNL6-30-TM2C			233,000	PNL6-30-TM2JC	〃	1,000	〃	B12-510C

主幹100A

主幹（PEN）：GE108NA 3P 100A（F100）（定格感度電流 F（高速形）100mA）
主幹（PNL）：NE108NA 3P 100A

納期区分	分岐回路数	予備スペース	主幹 単3中性線欠相保護付 漏電ブレーカ 品名記号			標準価格 円	主幹 単3中性線欠相保護付 サーキットブレーカ 品名記号			標準価格 円	寸法 mm ヨコ	タテ	フカサ	適用キャビネット
④	16	0	PEN10-16-TM2JC			220,000	PNL10-16-TM2JC			210,000	500	900	120	B12-59C
④	24	0	PEN10-24-TM2JC			248,000	PNL10-24-TM2JC			239,000	〃	1,000	〃	B12-510C
④	28	0	PEN10-28-TM2JC			264,000	PNL10-28-TM2JC			255,000	〃	1,100	〃	B12-511C
④	36	0	PEN10-36-TM2JC			291,000	PNL10-36-TM2JC			282,000	〃	1,200	〃	B12-512C
④	44	0	PEN10-44-TM2JC			320,000	PNL10-44-TM2JC			311,000	〃	1,300	〃	B12-513C
④	52	0	PEN10-52-TM2JC			346,000	PNL10-52-TM2JC			336,000	〃	1,400	〃	B12-514C

主幹150A

主幹（PEN）：GE158NA 3P 150A（F100）（定格感度電流 F（高速形）100mA）
主幹（PNL）：NE158NA 3P 150A

④	16	0	PEN15-16-TM2JC			230,000	PNL15-16-TM2JC			217,000	500	900	120	B12-59C
④	24	0	PEN15-24-TM2JC			258,000	PNL15-24-TM2JC			246,000	〃	1,000	〃	B12-510C
④	28	0	PEN15-28-TM2JC			275,000	PNL15-28-TM2JC			262,000	〃	1,100	〃	B12-511C
④	36	0	PEN15-36-TM2JC			301,000	PNL15-36-TM2JC			289,000	〃	1,200	〃	B12-512C
④	44	0	PEN15-44-TM2JC			330,000	PNL15-44-TM2JC			318,000	〃	1,300	〃	B12-513C
④	52	0	PEN15-52-TM2JC			356,000	PNL15-52-TM2JC			343,000	〃	1,400	〃	B12-514C

主幹200A

主幹（PEN）：GE228NA 3P 200A（FV（高速形）（定格感度電流 100/200/500mA切換））
主幹（PNL）：NE228NA 3P 200A

④	20	0	PEN20-20-TM2JC			322,000	PNL20-20-TM2JC			313,000	500	1,200	160	B16-512C
④	28	0	PEN20-28-TM2JC			349,000	PNL20-28-TM2JC			340,000	〃	1,300	〃	B16-513C
④	36	0	PEN20-36-TM2JC			380,000	PNL20-36-TM2JC			371,000	〃	1,400	〃	B16-514C
④	44	0	PEN20-44-TM2JC			408,000	PNL20-44-TM2JC			400,000	〃	1,500	〃	B16-515C

主幹250A

主幹（PEN）：GE258NA 3P 250A（FV（高速形）（定格感度電流 100/200/500mA切換））
主幹（PNL）：NE258NA 3P 250A

④	20	0	PEN25-20-TM2JC			326,000	PNL25-20-TM2JC			323,000	500	1,200	160	B16-512C
④	28	0	PEN25-28-TM2JC			354,000	PNL25-28-TM2JC			350,000	〃	1,300	〃	B16-513C
④	36	0	PEN25-36-TM2JC			384,000	PNL25-36-TM2JC			381,000	〃	1,400	〃	B16-514C
④	44	0	PEN25-44-TM2JC			413,000	PNL25-44-TM2JC			409,000	〃	1,500	〃	B16-515C

■上記商品は、2024年1月より仕様変更（分岐ブレーカ:相切替式→相固定式）をさせていただきましたのでご了承ください。分岐ブレーカの詳細は1086頁をご参照ください。
■上記一部商品は、2024年4月よりモデルチェンジ（母線バーサイズ変更など）、品名記号の変更をさせていただきましたのでご了承ください。
■上記商品は、2025年10月より納期区分の変更（③→④）をさせていただきましたのでご了承ください。

■TS付自動点滅回路の設定方法を動画で確認できます。 日東工業　TS 付動画 検索

PEN-TM3 PNL-TM3 自動点滅回路（MC3個）付

屋内用 保護等級 片扉IP2XD　分岐ブレーカ：プラグインスリムサーキットブレーカ（PNX51TA 2P 1E 20A）　isaver

単相3線式

分岐 プラグインスリム サーキットブレーカ
- ●一次側プラグイン構造
- ●二次側速結端子構造





PEN10-28-TM3JC

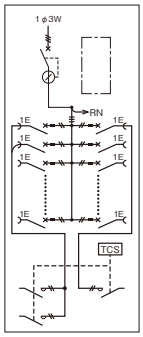

PEN

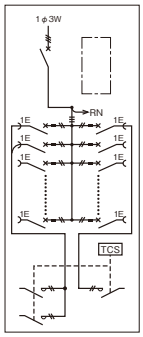

PNL

〈制御回路〉

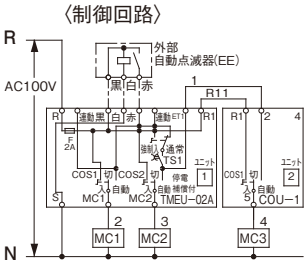

粉体塗装

屋内用 IP2XD

クリーム塗装
クリーム色（2.5Y9/1）
日塗工P22-90B

ライトベージュ塗装
LB色（5Y7/1）
日塗工P25-70B

マンション、アパートの階段、街路灯や店舗の看板灯などを自動点滅させる分電盤です。
●暗くなると外部自動点滅器にて点灯、指定時刻になると24時間タイマにて消灯させます。●24時間タイマは停電補償付を使用しています。
■マグネットコンタクタは 定格通電電流30A（定格使用電流AC1級30A、AC3級20A） のものを使用しています。

■分岐回路数の変更（減数）

分岐回路数の変更（減数）も承ります。

分岐ブレーカ			標準価格 円
PNX51TA 2P 1E 20A			2,400

価格は（変更元商品価格）−（分岐減数×上記の価格）です。

埋込形・屋外用への変更もできます

■ライトベージュ塗装への変更

品名記号はクリーム塗装です。ライトベージュ塗装（5Y7/1）をご注文の際は品名記号末尾の©を削除してください。

■主幹容量の変更

同一アンペアフレーム内での主幹容量が変更できます。
主幹60Aタイプは主幹50AFへの変更もできます。

主幹30A

主幹（PEN）：GE58NA 3P 30A（F30）（定格感度電流 F（高速形）30mA）
主幹（PNL）：NE58NA 3P 30A

モデルチェンジ

納期区分	分岐回路数	予備スペース	主幹 単3中性線欠相保護付 漏電ブレーカ 品名記号			標準価格 円	旧品名記号	主幹 単3中性線欠相保護付 サーキットブレーカ 品名記号			標準価格 円	旧品名記号	寸法 mm ヨコ	タテ	フカサ	適用キャビネット
④	8	0	PEN3-08-TM3C			182,000	PEN3-08-TM3JC	PNL3-08-TM3C			177,000	PNL3-08-TM3JC	500	700	120	B12-57C

主幹60A

主幹（PEN）：GE68NA 3P 60A（F100）（定格感度電流 F（高速形）100mA）
主幹（PNL）：NE68NA 3P 60A

モデルチェンジ

④	8	0	PEN6-08-TM3C			182,000	PEN6-08-TM3JC	PNL6-08-TM3C			177,000	PNL6-08-TM3JC	500	700	120	B12-57C
④	14	0	PEN6-14-TM3C			203,000	PEN6-14-TM3JC	PNL6-14-TM3C			198,000	PNL6-14-TM3JC	〃	800	〃	B12-58C
④	22	0	PEN6-22-TM3C			228,000	PEN6-22-TM3JC	PNL6-22-TM3C			223,000	PNL6-22-TM3JC	〃	900	〃	B12-59C
④	30	0	PEN6-30-TM3C			255,000	PEN6-30-TM3JC	PNL6-30-TM3C			251,000	PNL6-30-TM3JC	〃	1,000	〃	B12-510C

主幹100A

主幹（PEN）：GE108NA 3P 100A（F100）（定格感度電流 F（高速形）100mA）
主幹（PNL）：NE108NA 3P 100A

納期区分	分岐回路数	予備スペース	主幹 単3中性線欠相保護付 漏電ブレーカ 品名記号			標準価格 円	主幹 単3中性線欠相保護付 サーキットブレーカ 品名記号			標準価格 円	寸法 mm ヨコ	タテ	フカサ	適用キャビネット
④	16	0	PEN10-16-TM3JC			237,000	PNL10-16-TM3JC			227,000	500	900	120	B12-59C
④	24	0	PEN10-24-TM3JC			265,000	PNL10-24-TM3JC			256,000	〃	1,000	〃	B12-510C
④	28	0	PEN10-28-TM3JC			282,000	PNL10-28-TM3JC			272,000	〃	1,100	〃	B12-511C
④	36	0	PEN10-36-TM3JC			308,000	PNL10-36-TM3JC			299,000	〃	1,200	〃	B12-512C
④	44	0	PEN10-44-TM3JC			337,000	PNL10-44-TM3JC			328,000	〃	1,300	〃	B12-513C
④	52	0	PEN10-52-TM3JC			363,000	PNL10-52-TM3JC			354,000	〃	1,400	〃	B12-514C

主幹150A

主幹（PEN）：GE158NA 3P 150A（F100）（定格感度電流 F（高速形）100mA）
主幹（PNL）：NE158NA 3P 150A

④	16	0	PEN15-16-TM3JC			247,000	PNL15-16-TM3JC			234,000	500	900	120	B12-59C
④	24	0	PEN15-24-TM3JC			276,000	PNL15-24-TM3JC			263,000	〃	1,000	〃	B12-510C
④	28	0	PEN15-28-TM3JC			292,000	PNL15-28-TM3JC			279,000	〃	1,100	〃	B12-511C
④	36	0	PEN15-36-TM3JC			318,000	PNL15-36-TM3JC			306,000	〃	1,200	〃	B12-512C
④	44	0	PEN15-44-TM3JC			348,000	PNL15-44-TM3JC			335,000	〃	1,300	〃	B12-513C
④	52	0	PEN15-52-TM3JC			373,000	PNL15-52-TM3JC			361,000	〃	1,400	〃	B12-514C

主幹200A

主幹（PEN）：GE228NA 3P 200A（FV（高速形）（定格感度電流 100/200/500mA切換））
主幹（PNL）：NE228NA 3P 200A

④	20	0	PEN20-20-TM3JC			339,000	PNL20-20-TM3JC			330,000	500	1,200	160	B16-512C
④	28	0	PEN20-28-TM3JC			366,000	PNL20-28-TM3JC			358,000	〃	1,300	〃	B16-513C
④	36	0	PEN20-36-TM3JC			397,000	PNL20-36-TM3JC			388,000	〃	1,400	〃	B16-514C
④	44	0	PEN20-44-TM3JC			425,000	PNL20-44-TM3JC			417,000	〃	1,500	〃	B16-515C

主幹250A

主幹（PEN）：GE258NA 3P 250A（FV（高速形）（定格感度電流 100/200/500mA切換））
主幹（PNL）：NE258NA 3P 250A

④	20	0	PEN25-20-TM3JC			344,000	PNL25-20-TM3JC			340,000	500	1,200	160	B16-512C
④	28	0	PEN25-28-TM3JC			371,000	PNL25-28-TM3JC			367,000	〃	1,300	〃	B16-513C
④	36	0	PEN25-36-TM3JC			402,000	PNL25-36-TM3JC			398,000	〃	1,400	〃	B16-514C
④	44	0	PEN25-44-TM3JC			430,000	PNL25-44-TM3JC			426,000	〃	1,500	〃	B16-515C

■上記商品は、2024年1月より仕様変更（分岐ブレーカ:相切替式→相固定式）をさせていただきましたのでご了承ください。分岐ブレーカの詳細は1086頁をご参照ください。
■上記一部商品は、2024年4月よりモデルチェンジ（母線バーサイズ変更など）、品名記号の変更をさせていただきましたのでご了承ください。
■上記商品は、2025年10月より納期区分の変更（③→④）をさせていただきましたのでご了承ください。

■TS付自動点滅回路の設定方法を動画で確認できます。 日東工業 TS 付動画 検索

PEN-TM5 PNL-TM5 自動点滅回路（MC5個）付

屋内用 保護等級 片扉IP2XD　分岐ブレーカ：プラグインスリムサーキットブレーカ（PNX51TA 2P 1E 20A）　isaver

単相3線式

分岐 プラグインスリムサーキットブレーカ
- ●一次側プラグイン構造
- ●二次側速結端子構造





PEN10-28-TM5JC

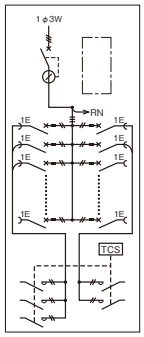

PEN

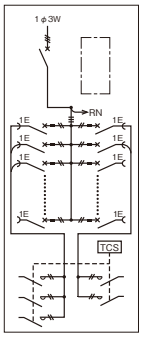

PNL

〈制御回路〉

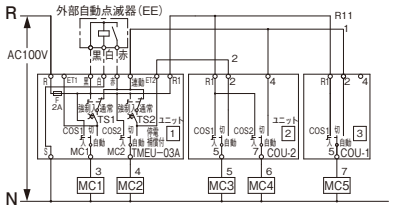

粉体塗装
屋内用 IP2XD
クリーム塗装 クリーム色（2.5Y9/1） 日塗工P22-90B
ライトベージュ塗装 LB色（5Y7/1） 日塗工P25-70B

マンション、アパートの階段、街路灯や店舗の看板灯などを自動点滅させる分電盤です。
●暗くなると外部自動点滅器にて点灯、指定時刻になると24時間タイマにて消灯させます。●24時間タイマは停電補償付を使用しています。
■マグネットコンタクタは 定格通電電流30A（定格使用電流AC1級30A、AC3級20A） のものを使用しています。

■分岐回路数の変更（減数）

分岐回路数の変更（減数）も承ります。

分岐ブレーカ			標準価格 円
PNX51TA 2P 1E 20A			2,400

価格は（変更元商品価格）−（分岐減数×上記の価格）です。

埋込形・屋外用への変更もできます

■ライトベージュ塗装への変更

品名記号はクリーム塗装です。ライトベージュ塗装（5Y7/1）をご注文の際は品名記号末尾の©を削除してください。

■主幹容量の変更

同一アンペアフレーム内での主幹容量が変更できます。
主幹60Aタイプは主幹50AFへの変更もできます。

主幹30A

主幹（PEN）：GE58NA 3P 30A（F30）（定格感度電流 F（高速形）30mA）
主幹（PNL）：NE58NA 3P 30A

モデルチェンジ

納期区分	分岐回路数	予備スペース	主幹 単3中性線欠相保護付 漏電ブレーカ 品名記号			標準価格 円	旧品名記号	主幹 単3中性線欠相保護付 サーキットブレーカ 品名記号			標準価格 円	旧品名記号	寸法 mm ヨコ	タテ	フカサ	適用キャビネット
④	8	0	PEN3-08-TM5C			217,000	PEN3-08-TM5JC	PNL3-08-TM5C			212,000	PNL3-08-TM5JC	500	800	120	B12-58C

主幹60A

主幹（PEN）：GE68NA 3P 60A（F100）（定格感度電流 F（高速形）100mA）
主幹（PNL）：NE68NA 3P 60A

モデルチェンジ

④	8	0	PEN6-08-TM5C			217,000	PEN6-08-TM5JC	PNL6-08-TM5C			212,000	PNL6-08-TM5JC	500	800	120	B12-58C
④	14	0	PEN6-14-TM5C			237,000	PEN6-14-TM5JC	PNL6-14-TM5C			232,000	PNL6-14-TM5JC	〃	900	〃	B12-59C
④	22	0	PEN6-22-TM5C			264,000	PEN6-22-TM5JC	PNL6-22-TM5C			259,000	PNL6-22-TM5JC	〃	1,000	〃	B12-510C
④	30	0	PEN6-30-TM5C			289,000	PEN6-30-TM5JC	PNL6-30-TM5C			284,000	PNL6-30-TM5JC	〃	1,100	〃	B12-511C

主幹100A

主幹（PEN）：GE108NA 3P 100A（F100）（定格感度電流 F（高速形）100mA）
主幹（PNL）：NE108NA 3P 100A

納期区分	分岐回路数	予備スペース	主幹 単3中性線欠相保護付 漏電ブレーカ 品名記号			標準価格 円	主幹 単3中性線欠相保護付 サーキットブレーカ 品名記号			標準価格 円	寸法 mm ヨコ	タテ	フカサ	適用キャビネット
④	16	0	PEN10-16-TM5JC			273,000	PNL10-16-TM5JC			263,000	500	1,000	120	B12-510C
④	24	0	PEN10-24-TM5JC			299,000	PNL10-24-TM5JC			290,000	〃	1,100	〃	B12-511C
④	28	0	PEN10-28-TM5JC			316,000	PNL10-28-TM5JC			307,000	〃	1,200	〃	B12-512C
④	36	0	PEN10-36-TM5JC			345,000	PNL10-36-TM5JC			335,000	〃	1,300	〃	B12-513C
④	44	0	PEN10-44-TM5JC			370,000	PNL10-44-TM5JC			361,000	〃	1,400	〃	B12-514C
④	52	0	PEN10-52-TM5JC			398,000	PNL10-52-TM5JC			388,000	〃	1,500	〃	B12-515C

主幹150A

主幹（PEN）：GE158NA 3P 150A（F100）（定格感度電流 F（高速形）100mA）
主幹（PNL）：NE158NA 3P 150A

④	16	0	PEN15-16-TM5JC			283,000	PNL15-16-TM5JC			271,000	500	1,000	120	B12-510C
④	24	0	PEN15-24-TM5JC			309,000	PNL15-24-TM5JC			297,000	〃	1,100	〃	B12-511C
④	28	0	PEN15-28-TM5JC			327,000	PNL15-28-TM5JC			314,000	〃	1,200	〃	B12-512C
④	36	0	PEN15-36-TM5JC			355,000	PNL15-36-TM5JC			342,000	〃	1,300	〃	B12-513C
④	44	0	PEN15-44-TM5JC			381,000	PNL15-44-TM5JC			368,000	〃	1,400	〃	B12-514C
④	52	0	PEN15-52-TM5JC			408,000	PNL15-52-TM5JC			395,000	〃	1,500	〃	B12-515C

主幹200A

主幹（PEN）：GE228NA 3P 200A（FV（高速形）（定格感度電流 100/200/500mA切換））
主幹（PNL）：NE228NA 3P 200A

④	20	0	PEN20-20-TM5JC			372,000	PNL20-20-TM5JC			364,000	500	1,300	160	B16-513C
④	28	0	PEN20-28-TM5JC			403,000	PNL20-28-TM5JC			395,000	〃	1,400	〃	B16-514C
④	36	0	PEN20-36-TM5JC			432,000	PNL20-36-TM5JC			423,000	〃	1,500	〃	B16-515C
④	44	0	PEN20-44-TM5JC			460,000	PNL20-44-TM5JC			451,000	〃	1,600	〃	B16-516C

主幹250A

主幹（PEN）：GE258NA 3P 250A（FV（高速形）（定格感度電流 100/200/500mA切換））
主幹（PNL）：NE258NA 3P 250A

④	20	0	PEN25-20-TM5JC			377,000	PNL25-20-TM5JC			373,000	500	1,300	160	B16-513C
④	28	0	PEN25-28-TM5JC			408,000	PNL25-28-TM5JC			404,000	〃	1,400	〃	B16-514C
④	36	0	PEN25-36-TM5JC			436,000	PNL25-36-TM5JC			433,000	〃	1,500	〃	B16-515C
④	44	0	PEN25-44-TM5JC			465,000	PNL25-44-TM5JC			461,000	〃	1,600	〃	B16-516C

■上記商品は、2024年1月より仕様変更（分岐ブレーカ:相切替式→相固定式）をさせていただきましたのでご了承ください。分岐ブレーカの詳細は1086頁をご参照ください。
■上記一部商品は、2024年4月よりモデルチェンジ（母線バーサイズ変更など）、品名記号の変更をさせていただきましたのでご了承ください。
■上記商品は、2025年10月より納期区分の変更（③→④）をさせていただきましたのでご了承ください。

■TS付自動点滅回路の設定方法を動画で確認できます。 日東工業 TS 付動画 検索

PEN-TMG PNL-TMG 自動点滅回路付（全体一括制御タイプ）

屋内用 保護等級 片扉IP2XD　分岐ブレーカ　プラグインスリムサーキットブレーカ（PNX51TA 2P 1E 20A）　isaver

単相3線式

分岐 プラグインスリムサーキットブレーカ
- ●一次側プラグイン構造
- ●二次側速結端子構造





PEN10-16TMGJC

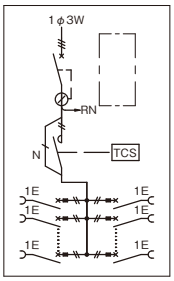

PEN

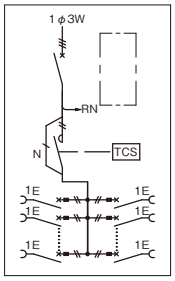

PNL

〈制御回路〉

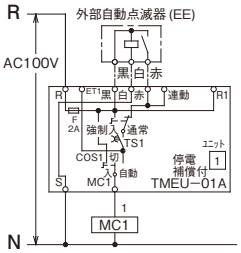

店舗や大型商業施設などの照明負荷の一括制御が可能な分電盤です。
- ●1台のマグネットコンタクタ（MC）で全分岐回路の一括制御が可能です。
- ●暗くなると外部自動点滅器にて点灯、指定時刻になると24時間タイマにて消灯させます。
- ●24時間タイマは停電補償付を使用しています。

■マグネットコンタクタ（MC）は以下のものを使用しています。

・主幹（PEN6、PNL6）　:定格通電電流100A（定格使用電流AC1級100A、AC3級65A）
・主幹（PEN10、PNL10）:定格通電電流150A（定格使用電流AC1級150A、AC3級125A）

粉体塗装
屋内用 IP2XD
クリーム塗装 クリーム色（2.5Y9/1） 日塗工P22-90B
新発売
ライトベージュ塗装 LB色（5Y7/1） 日塗工P25-70B

■分岐回路数の変更（減数）

分岐回路数の変更（減数）も承ります。

分岐ブレーカ			標準価格 円
PNX51TA 2P 1E 20A			2,400

価格は（変更元商品価格）−（分岐減数×上記の価格）です。

埋込形・屋外用への変更もできます

■ライトベージュ塗装への変更

品名記号はクリーム塗装です。ライトベージュ塗装（5Y7/1）をご注文の際は品名記号末尾のCを削除してください。

■主幹容量の変更

同一アンペアフレーム内での主幹容量が変更できます。
主幹60Aタイプは主幹50AFへの変更もできます。

主幹60A

主幹（PEN）：GE68NA 3P 60A（F100）（定格感度電流F（高速形）100mA）
主幹（PNL）：NE68NA 3P 60A

納期区分	分岐回路数	予備スペース	主幹 単3中性線欠相保護付 漏電ブレーカ 品名記号			標準価格 円	主幹 単3中性線欠相保護付 サーキットブレーカ 品名記号			標準価格 円	寸法 mm ヨコ	タテ	フカサ	適用キャビネット
④	8	0	PEN6-08TMGC			193,000	PNL6-08TMGC			188,000	500	800	160	B16-58C
④	14	0	PEN6-14TMGC			216,000	PNL6-14TMGC			211,000	〃	900	〃	B16-59C
④	22	0	PEN6-22TMGC			243,000	PNL6-22TMGC			238,000	〃	1,000	〃	B16-510C

主幹100A

主幹（PEN）：GE108NA 3P 100A（F100）（定格感度電流F（高速形）100mA）
主幹（PNL）：NE108NA 3P 100A

④	16	0	PEN10-16TMGJC			311,000	PNL10-16TMGJC			302,000	500	1,000	200	B20-510C
④	24	0	PEN10-24TMGJC			338,000	PNL10-24TMGJC			329,000	〃	1,100	〃	B20-511C
④	28	0	PEN10-28TMGJC			355,000	PNL10-28TMGJC			345,000	〃	1,200	〃	B20-512C
④	36	0	PEN10-36TMGJC			389,000	PNL10-36TMGJC			380,000	〃	1,300	〃	B20-513C

■TS付自動点滅回路の設定方法を動画で確認できます。 日東工業　TS 付動画　検索

PEN-TMG8 PNL-TMG8 自動点滅回路付（部分一括制御タイプ(8回路)）

屋内用 保護等級 片扉IP2XD　分岐ブレーカ：プラグインスリムサーキットブレーカ（PNX51TA 2P 1E 20A）

isaver

単相3線式

分岐 プラグインスリムサーキットブレーカ
- ●一次側プラグイン構造
- ●二次側速結端子構造





PEN10-16-TMG8JC

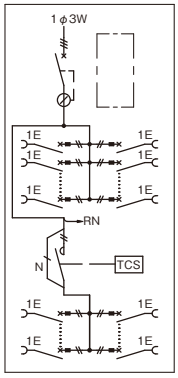

PEN

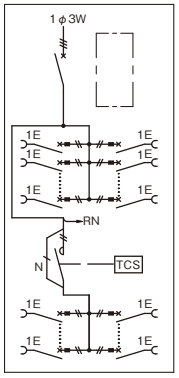

PNL

〈制御回路〉

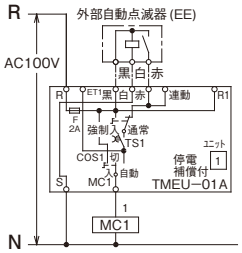

粉体塗装

屋内用 IP2XD

クリーム塗装
クリーム色（2.5Y9/1）
日塗工P22-90B

新発売

ライトベージュ塗装
LB色（5Y7/1）
日塗工P25-70B

店舗や大型商業施設などの照明負荷の一括制御が可能な分電盤です。
- ●1台のマグネットコンタクタ（MC）で一部分岐回路の一括制御が可能です。
- ●暗くなると外部自動点滅器にて点灯、指定時刻になると24時間タイマにて消灯させます。
- ●24時間タイマは停電補償付を使用しています。

■マグネットコンタクタ（MC）は以下のものを使用しています。

・定格通電電流100A（定格使用電流AC1級100A、AC3級65A）

■分岐回路数の変更（減数）

分岐回路数の変更（減数）も承ります。

分岐ブレーカ			標準価格 円
PNX51TA 2P 1E 20A			2,400

価格は（変更元商品価格）−（分岐減数×上記の価格）です。

埋込形・屋外用への変更もできます

■ライトベージュ塗装への変更

品名記号はクリーム塗装です。ライトベージュ塗装（5Y7/1）をご注文の際は品名記号末尾の□を削除してください。

■主幹容量の変更

同一アンペアフレーム内での主幹容量が変更できます。
主幹60Aタイプは主幹50AFへの変更もできます。

主幹60A

主幹（PEN）：GE68NA 3P 60A（F100）（定格感度電流F（高速形）100mA）
主幹（PNL）：NE68NA 3P 60A

納期区分	分岐回路数	予備スペース	主幹 単3中性線欠相保護付 漏電ブレーカ 品名記号			標準価格 円	主幹 単3中性線欠相保護付 サーキットブレーカ 品名記号			標準価格 円	寸法 mm ヨコ	タテ	フカサ	適用キャビネット
④	8	0	PEN6-08-TMG8C			245,000	PNL6-08-TMG8C			240,000	500	900	160	B16-59C
④	14	0	PEN6-14-TMG8C			267,000	PNL6-14-TMG8C			263,000	〃	1,000	〃	B16-510C
④	22	0	PEN6-22-TMG8C			292,000	PNL6-22-TMG8C			287,000	〃	1,100	〃	B16-511C
④	30	0	PEN6-30-TMG8C			317,000	PNL6-30-TMG8C			312,000	〃	1,200	〃	B16-512C

主幹100A

主幹（PEN）：GE108NA 3P 100A（F100）（定格感度電流F（高速形）100mA）
主幹（PNL）：NE108NA 3P 100A

④	16	0	PEN10-16-TMG8JC			301,000	PNL10-16-TMG8JC			292,000	500	1,100	160	B16-511C
④	24	0	PEN10-24-TMG8JC			326,000	PNL10-24-TMG8JC			317,000	〃	1,200	〃	B16-512C
④	28	0	PEN10-28-TMG8JC			343,000	PNL10-28-TMG8JC			334,000	〃	1,300	〃	B16-513C
④	36	0	PEN10-36-TMG8JC			371,000	PNL10-36-TMG8JC			362,000	〃	1,400	〃	B16-514C
④	44	0	PEN10-44-TMG8JC			399,000	PNL10-44-TMG8JC			389,000	〃	1,500	〃	B16-515C
④	52	0	PEN10-52-TMG8JC			425,000	PNL10-52-TMG8JC			416,000	〃	1,600	〃	B16-516C

主幹150A

主幹（PEN）：GE158NA 3P 150A（F100）（定格感度電流F（高速形）100mA）
主幹（PNL）：NE158NA 3P 150A

④	16	0	PEN15-16-TMG8JC			311,000	PNL15-16-TMG8JC			299,000	500	1,100	160	B16-511C
④	24	0	PEN15-24-TMG8JC			337,000	PNL15-24-TMG8JC			324,000	〃	1,200	〃	B16-512C
④	28	0	PEN15-28-TMG8JC			353,000	PNL15-28-TMG8JC			341,000	〃	1,300	〃	B16-513C
④	36	0	PEN15-36-TMG8JC			382,000	PNL15-36-TMG8JC			369,000	〃	1,400	〃	B16-514C
④	44	0	PEN15-44-TMG8JC			409,000	PNL15-44-TMG8JC			396,000	〃	1,500	〃	B16-515C
④	52	0	PEN15-52-TMG8JC			436,000	PNL15-52-TMG8JC			423,000	〃	1,600	〃	B16-516C

■TS付自動点滅回路の設定方法を動画で確認できます。 日東工業　TS 付動画　検索

粉体塗装

屋内用 **IP2XD**

クリーム塗装
クリーム色（2.5Y9/1）
日塗工P22-90B

新発売

ライトベージュ塗装
LB色（5Y7/1）
日塗工P25-70B

主幹200A

主幹（PEN）：GE228NA 3P 200A（FV（高速形）（定格感度電流 100/200/500mA切換）
主幹（PNL）：NE228NA 3P 200A

納期区分	分岐回路数	予備スペース	主幹 単3中性線欠相保護付 漏電ブレーカ 品名記号			標準価格 円	主幹 単3中性線欠相保護付 サーキットブレーカ 品名記号			標準価格 円	寸法 mm ヨコ	タテ	フカサ	適用キャビネット
④	20	0	PEN20-20-TMG8JC			395,000	PNL20-20-TMG8JC			387,000	500	1,400	160	B16-514C
④	28	0	PEN20-28-TMG8JC			424,000	PNL20-28-TMG8JC			416,000	〃	1,500	〃	B16-515C
④	36	0	PEN20-36-TMG8JC			452,000	PNL20-36-TMG8JC			444,000	〃	1,600	〃	B16-516C
④	44	0	PEN20-44-TMG8JC			507,000	PNL20-44-TMG8JC			499,000	〃	1,700	〃	B16-517C
④	52	0	PEN20-52-TMG8JC			538,000	PNL20-52-TMG8JC			530,000	〃	1,800	〃	B16-518C

主幹250A

主幹（PEN）：GE258NA 3P 250A（FV（高速形）（定格感度電流 100/200/500mA切換）
主幹（PNL）：NE258NA 3P 250A

④	20	0	PEN25-20-TMG8JC			400,000	PNL25-20-TMG8JC			396,000	500	1,400	160	B16-514C
④	28	0	PEN25-28-TMG8JC			429,000	PNL25-28-TMG8JC			425,000	〃	1,500	〃	B16-515C
④	36	0	PEN25-36-TMG8JC			457,000	PNL25-36-TMG8JC			453,000	〃	1,600	〃	B16-516C
④	44	0	PEN25-44-TMG8JC			512,000	PNL25-44-TMG8JC			508,000	〃	1,700	〃	B16-517C
④	52	0	PEN25-52-TMG8JC			543,000	PNL25-52-TMG8JC			539,000	〃	1,800	〃	B16-518C

■上記品名記号はクリーム塗装です。

■TS付自動点滅回路の設定方法を動画で確認できます。 日東工業　TS 付動画 検索

PEN-TMG14　PNL-TMG14　自動点滅回路付（部分一括制御タイプ(14回路)）

屋内用 保護等級 片扉IP2XD　分岐ブレーカ：プラグインスリムサーキットブレーカ（PNX51TA 2P 1E 20A）　isaver

単相3線式

分岐 プラグインスリムサーキットブレーカ
- ●一次側プラグイン構造
- ●二次側速結端子構造





PEN15-16-TMG14JC

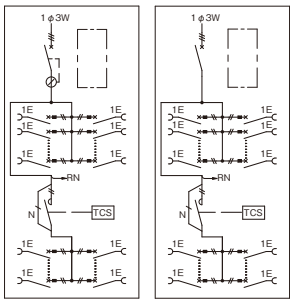

〈制御回路〉

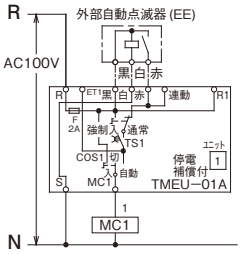

粉体塗装

屋内用 IP2XD

クリーム塗装 クリーム色（2.5Y9/1） 日塗工P22-90B

新発売　ライトベージュ塗装 LB色（5Y7/1） 日塗工P25-70B

店舗や大型商業施設などの照明負荷の一括制御が可能な分電盤です。
- ●1台のマグネットコンタクタ（MC）で一部分岐回路の一括制御が可能です。
- ●暗くなると外部自動点滅器にて点灯、指定時刻になると24時間タイマにて消灯させます。
- ●24時間タイマは停電補償付を使用しています。

■マグネットコンタクタ（MC）は以下のものを使用しています。

・定格通電電流150A（定格使用電流AC1級150A、AC3級125A）

■分岐回路数の変更（減数）

分岐回路数の変更（減数）も承ります。

分岐ブレーカ			標準価格 円
PNX51TA 2P 1E 20A			2,400

価格は（変更元商品価格）−（分岐減数×上記の価格）です。

埋込形・屋外用への変更もできます

■ライトベージュ塗装への変更

品名記号はクリーム塗装です。ライトベージュ塗装（5Y7/1）をご注文の際は品名記号末尾の□を削除してください。

■主幹容量の変更

同一アンペアフレーム内での主幹容量が変更できます。

主幹150A

主幹（PEN）：GE158NA 3P 150A（F100）（定格感度電流F（高速形）100mA）
主幹（PNL）：NE158NA 3P 150A

納期区分	分岐回路数	予備スペース	主幹 単3中性線欠相保護付漏電ブレーカ 品名記号			標準価格 円	主幹 単3中性線欠相保護付サーキットブレーカ 品名記号			標準価格 円	寸法 mm ヨコ	タテ	フカサ	適用キャビネット
④	16	0	PEN15-16-TMG14JC			415,000	PNL15-16-TMG14JC			402,000	500	1,300	200	B20-513C
④	24	0	PEN15-24-TMG14JC			450,000	PNL15-24-TMG14JC			437,000	〃	1,400	〃	B20-514C
④	28	0	PEN15-28-TMG14JC			468,000	PNL15-28-TMG14JC			456,000	〃	1,500	〃	B20-515C
④	36	0	PEN15-36-TMG14JC			496,000	PNL15-36-TMG14JC			483,000	〃	1,600	〃	B20-516C
④	44	8	PEN15-44-TMG14JC			537,000	PNL15-44-TMG14JC			524,000	〃	1,800	〃	B20-518C
④	52	0	PEN15-52-TMG14JC			560,000	PNL15-52-TMG14JC			547,000	〃	〃	〃	〃

主幹200A

主幹（PEN）：GE228NA 3P 200A（FV（高速形）（定格感度電流 100/200/500mA切換）
主幹（PNL）：NE228NA 3P 200A

④	20	0	PEN20-20-TMG14JC			509,000	PNL20-20-TMG14JC			501,000	500	1,600	200	B20-516C
④	28	8	PEN20-28-TMG14JC			552,000	PNL20-28-TMG14JC			543,000	〃	1,800	〃	B20-518C
④	36	0	PEN20-36-TMG14JC			576,000	PNL20-36-TMG14JC			568,000	〃	〃	〃	〃
④	44	8	PEN20-44-TMG14JC			611,000	PNL20-44-TMG14JC			602,000	〃	2,000	〃	B20-520C
④	52	0	PEN20-52-TMG14JC			635,000	PNL20-52-TMG14JC			627,000	〃	〃	〃	〃

主幹250A

主幹（PEN）：GE258NA 3P 250A（FV（高速形）（定格感度電流 100/200/500mA切換）
主幹（PNL）：NE258NA 3P 250A

④	20	0	PEN25-20-TMG14JC			514,000	PNL25-20-TMG14JC			510,000	500	1,600	200	B20-516C
④	28	8	PEN25-28-TMG14JC			557,000	PNL25-28-TMG14JC			553,000	〃	1,800	〃	B20-518C
④	36	0	PEN25-36-TMG14JC			581,000	PNL25-36-TMG14JC			577,000	〃	〃	〃	〃
④	44	8	PEN25-44-TMG14JC			616,000	PNL25-44-TMG14JC			612,000	〃	2,000	〃	B20-520C
④	52	0	PEN25-52-TMG14JC			640,000	PNL25-52-TMG14JC			636,000	〃	〃	〃	〃

■TS付自動点滅回路の設定方法を動画で確認できます。 日東工業　TS 付動画　検索

PEN-RY　PNL-RY　ワンショットリモコンリレー（最大9個）付

屋内用 保護等級 片扉IP2XD　分岐ブレーカ　プラグインスリムサーキットブレーカ（PNX51TA 2P 1E 20A）　isaver

単相3線式

分岐 プラグインスリム サーキットブレーカ

●一次側プラグイン構造
●二次側速結端子構造



リモコンリレー実装数

品名記号	リモコンリレー2P20A 実装	予備回路
-RY7	7	2
-RY9	9	0



PEN10-16-RY9JC

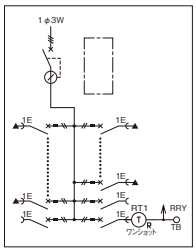

PEN

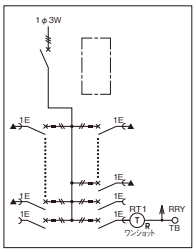

PNL

粉体塗装

屋内用 IP2XD

クリーム塗装
クリーム色（2.5Y9/1）
日塗工P22-90B

ライトベージュ塗装
LB色（5Y7/1）
日塗工P25-70B

■標準品の20Aリモコンリレーは送り端子付（WR6165）です。
両切（WR6166）への変更も可能ですので別途ご用命ください。
■その他の変更については別途お問合わせください。

■分岐回路数の変更（減数）

分岐回路数の変更（減数）も承ります。

分岐ブレーカ			標準価格 円
PNX51TA 2P 1E 20A			2,400

価格は（変更元商品価格）−（分岐減数×上記の価格）です。

埋込形・屋外用への変更もできます

■ライトベージュ塗装への変更

品名記号はクリーム塗装です。ライトベージュ塗装（5Y7/1）をご注文の際は品名記号末尾の□を削除してください。

■主幹容量の変更

同一アンペアフレーム内での主幹容量が変更できます。
主幹60Aタイプは主幹50AFへの変更もできます。

主幹30A

主幹（PEN）：GE58NA 3P 30A（F30）（定格感度電流 F（高速形）30mA）
主幹（PNL）：NE58NA 3P 30A

モデルチェンジ

納期区分	分岐回路数	予備スペース	主幹 単3中性線欠相保護付 漏電ブレーカ 品名記号			標準価格 円	旧品名記号	主幹 単3中性線欠相保護付 サーキットブレーカ 品名記号			標準価格 円	旧品名記号	寸法 mm ヨコ	タテ	フカサ	適用キャビネット
④	8	0	PEN3-08-RY7C			219,000	PEN3-08-RY7JC	PNL3-08-RY7C			214,000	PNL3-08-RY7JC	500	800	120	B12-58C

主幹60A

主幹（PEN）：GE68NA 3P 60A（F100）（定格感度電流 F（高速形）100mA）
主幹（PNL）：NE68NA 3P 60A

モデルチェンジ

納期区分	分岐回路数	予備スペース	主幹 単3中性線欠相保護付 漏電ブレーカ 品名記号			標準価格 円	旧品名記号	主幹 単3中性線欠相保護付 サーキットブレーカ 品名記号			標準価格 円	旧品名記号	寸法 mm ヨコ	タテ	フカサ	適用キャビネット
④	8	0	PEN6-08-RY7C			219,000	PEN6-08-RY7JC	PNL6-08-RY7C			215,000	PNL6-08-RY7JC	500	800	120	B12-58C
④	14	0	PEN6-14-RY9C			264,000	PEN6-14-RY9JC	PNL6-14-RY9C			259,000	PNL6-14-RY9JC	〃	900	〃	B12-59C
④	22	0	PEN6-22-RY9C			291,000	PEN6-22-RY9JC	PNL6-22-RY9C			287,000	PNL6-22-RY9JC	〃	1,000	〃	B12-510C
④	30	0	PEN6-30-RY9C			317,000	PEN6-30-RY9JC	PNL6-30-RY9C			312,000	PNL6-30-RY9JC	〃	1,100	〃	B12-511C

主幹100A

主幹（PEN）：GE108NA 3P 100A（F100）（定格感度電流 F（高速形）100mA）
主幹（PNL）：NE108NA 3P 100A

納期区分	分岐回路数	予備スペース	主幹 単3中性線欠相保護付 漏電ブレーカ 品名記号			標準価格 円	主幹 単3中性線欠相保護付 サーキットブレーカ 品名記号			標準価格 円	寸法 mm ヨコ	タテ	フカサ	適用キャビネット
④	16	0	PEN10-16-RY9JC			300,000	PNL10-16-RY9JC			291,000	500	1,000	120	B12-510C
④	24	0	PEN10-24-RY9JC			326,000	PNL10-24-RY9JC			317,000	〃	1,100	〃	B12-511C
④	28	0	PEN10-28-RY9JC			344,000	PNL10-28-RY9JC			335,000	〃	1,200	〃	B12-512C
④	36	0	PEN10-36-RY9JC			372,000	PNL10-36-RY9JC			363,000	〃	1,300	〃	B12-513C
④	44	0	PEN10-44-RY9JC			398,000	PNL10-44-RY9JC			389,000	〃	1,400	〃	B12-514C
④	52	0	PEN10-52-RY9JC			425,000	PNL10-52-RY9JC			416,000	〃	1,500	〃	B12-515C

主幹150A

主幹（PEN）：GE158NA 3P 150A（F100）（定格感度電流 F（高速形）100mA）
主幹（PNL）：NE158NA 3P 150A

納期区分	分岐回路数	予備スペース	主幹 単3中性線欠相保護付 漏電ブレーカ 品名記号			標準価格 円	主幹 単3中性線欠相保護付 サーキットブレーカ 品名記号			標準価格 円	寸法 mm ヨコ	タテ	フカサ	適用キャビネット
④	16	0	PEN15-16-RY9JC			311,000	PNL15-16-RY9JC			298,000	500	1,000	120	B12-510C
④	24	0	PEN15-24-RY9JC			337,000	PNL15-24-RY9JC			324,000	〃	1,100	〃	B12-511C
④	28	0	PEN15-28-RY9JC			354,000	PNL15-28-RY9JC			342,000	〃	1,200	〃	B12-512C
④	36	0	PEN15-36-RY9JC			383,000	PNL15-36-RY9JC			370,000	〃	1,300	〃	B12-513C
④	44	0	PEN15-44-RY9JC			408,000	PNL15-44-RY9JC			396,000	〃	1,400	〃	B12-514C
④	52	0	PEN15-52-RY9JC			436,000	PNL15-52-RY9JC			423,000	〃	1,500	〃	B12-515C

主幹200A

主幹（PEN）：GE228NA 3P 200A（FV（高速形）（定格感度電流 100/200/500mA切換））
主幹（PNL）：NE228NA 3P 200A

納期区分	分岐回路数	予備スペース	主幹 単3中性線欠相保護付 漏電ブレーカ 品名記号			標準価格 円	主幹 単3中性線欠相保護付 サーキットブレーカ 品名記号			標準価格 円	寸法 mm ヨコ	タテ	フカサ	適用キャビネット
④	20	0	PEN20-20-RY9JC			400,000	PNL20-20-RY9JC			391,000	500	1,300	160	B16-513C
④	28	0	PEN20-28-RY9JC			431,000	PNL20-28-RY9JC			422,000	〃	1,400	〃	B16-514C
④	36	0	PEN20-36-RY9JC			459,000	PNL20-36-RY9JC			451,000	〃	1,500	〃	B16-515C
④	44	0	PEN20-44-RY9JC			487,000	PNL20-44-RY9JC			479,000	〃	1,600	〃	B16-516C

主幹250A

主幹（PEN）：GE258NA 3P 250A（FV（高速形）（定格感度電流 100/200/500mA切換））
主幹（PNL）：NE258NA 3P 250A

納期区分	分岐回路数	予備スペース	主幹 単3中性線欠相保護付 漏電ブレーカ 品名記号			標準価格 円	主幹 単3中性線欠相保護付 サーキットブレーカ 品名記号			標準価格 円	寸法 mm ヨコ	タテ	フカサ	適用キャビネット
④	20	0	PEN25-20-RY9JC			404,000	PNL25-20-RY9JC			401,000	500	1,300	160	B16-513C
④	28	0	PEN25-28-RY9JC			435,000	PNL25-28-RY9JC			432,000	〃	1,400	〃	B16-514C
④	36	0	PEN25-36-RY9JC			464,000	PNL25-36-RY9JC			460,000	〃	1,500	〃	B16-515C
④	44	0	PEN25-44-RY9JC			492,000	PNL25-44-RY9JC			488,000	〃	1,600	〃	B16-516C

■上記商品は、2024年1月より仕様変更（分岐ブレーカ:相切替式→相固定式）をさせていただきましたのでご了承ください。分岐ブレーカの詳細は1086頁をご参照ください。
■上記一部商品は、2024年4月よりモデルチェンジ（母線バーサイズ変更など）、品名記号の変更をさせていただきましたのでご了承ください。
■上記商品は、2025年10月より納期区分の変更（③→④）をさせていただきましたのでご了承ください。

PEN-RY　PNL-RY　ワンショットリモコンリレー（最大17個）付

屋内用 保護等級 片扉IP2XD　分岐ブレーカ：プラグインスリムサーキットブレーカ（PNX51TA 2P 1E 20A）　isaver

単相3線式

分岐 プラグインスリム サーキットブレーカ
- ●一次側プラグイン構造
- ●二次側速結端子構造



リモコンリレー実装数

品名記号	リモコンリレー2P20A 実装	予備回路
-RY13	13	4
-RY15	15	2
-RY17	17	0

■標準品の20Aリモコンリレーは送り端子付（WR6165）です。
両切（WR6166）への変更も可能ですので別途ご用命ください。
■その他の変更については別途お問合わせください。



PEN10-16-RY15JC

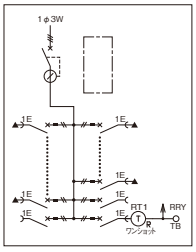

PEN

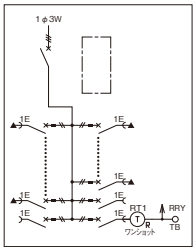

PNL

粉体塗装
屋内用 IP2XD
クリーム塗装 クリーム色（2.5Y9/1） 日塗工P22-90B
ライトベージュ塗装 LB色（5Y7/1） 日塗工P25-70B

■分岐回路数の変更（減数）

分岐回路数の変更（減数）も承ります。

分岐ブレーカ			標準価格 円
PNX51TA 2P 1E 20A			2,400

価格は（変更元商品価格）−（分岐減数×上記の価格）です。

埋込形・屋外用への変更もできます

■ライトベージュ塗装への変更

品名記号はクリーム塗装です。ライトベージュ塗装（5Y7/1）をご注文の際は品名記号末尾の□を削除してください。

■主幹容量の変更

同一アンペアフレーム内での主幹容量が変更できます。
主幹60Aタイプは主幹50AFへの変更もできます。

主幹60A

主幹（PEN）：GE68NA 3P 60A（F100）（定格感度電流 F（高速形）100mA）
主幹（PNL）：NE68NA 3P 60A

モデルチェンジ

納期区分	分岐回路数	予備スペース	主幹 単3中性線欠相保護付 漏電ブレーカ 品名記号			標準価格 円	旧品名記号	主幹 単3中性線欠相保護付 サーキットブレーカ 品名記号			標準価格 円	旧品名記号	寸法 mm ヨコ	タテ	フカサ	適用キャビネット
④	14	0	PEN6-14-RY13C			320,000	PEN6-14-RY13JC	PNL6-14-RY13C			315,000	PNL6-14-RY13JC	500	1,000	120	B12-510C
④	22	0	PEN6-22-RY17C			395,000	PEN6-22-RY17JC	PNL6-22-RY17C			390,000	PNL6-22-RY17JC	〃	1,100	〃	B12-511C
④	30	0	PEN6-30-RY17C			422,000	PEN6-30-RY17JC	PNL6-30-RY17C			417,000	PNL6-30-RY17JC	〃	1,200	〃	B12-512C

主幹100A

主幹（PEN）：GE108NA 3P 100A（F100）（定格感度電流 F（高速形）100mA）
主幹（PNL）：NE108NA 3P 100A

納期区分	分岐回路数	予備スペース	主幹 単3中性線欠相保護付 漏電ブレーカ 品名記号			標準価格 円	主幹 単3中性線欠相保護付 サーキットブレーカ 品名記号			標準価格 円	寸法 mm ヨコ	タテ	フカサ	適用キャビネット
④	16	0	PEN10-16-RY15JC			379,000	PNL10-16-RY15JC			370,000	500	1,100	120	B12-511C
④	24	0	PEN10-24-RY17JC			431,000	PNL10-24-RY17JC			422,000	〃	1,200	〃	B12-512C
④	28	0	PEN10-28-RY17JC			451,000	PNL10-28-RY17JC			441,000	〃	1,300	〃	B12-513C
④	36	0	PEN10-36-RY17JC			476,000	PNL10-36-RY17JC			466,000	〃	1,400	〃	B12-514C
④	44	0	PEN10-44-RY17JC			503,000	PNL10-44-RY17JC			494,000	〃	1,500	〃	B12-515C
④	52	0	PEN10-52-RY17JC			531,000	PNL10-52-RY17JC			522,000	〃	1,600	〃	B12-516C

主幹150A

主幹（PEN）：GE158NA 3P 150A（F100）（定格感度電流 F（高速形）100mA）
主幹（PNL）：NE158NA 3P 150A

④	16	0	PEN15-16-RY15JC			389,000	PNL15-16-RY15JC			377,000	500	1,100	120	B12-511C
④	24	0	PEN15-24-RY17JC			442,000	PNL15-24-RY17JC			429,000	〃	1,200	〃	B12-512C
④	28	0	PEN15-28-RY17JC			461,000	PNL15-28-RY17JC			448,000	〃	1,300	〃	B12-513C
④	36	0	PEN15-36-RY17JC			486,000	PNL15-36-RY17JC			473,000	〃	1,400	〃	B12-514C
④	44	0	PEN15-44-RY17JC			513,000	PNL15-44-RY17JC			501,000	〃	1,500	〃	B12-515C
④	52	0	PEN15-52-RY17JC			541,000	PNL15-52-RY17JC			529,000	〃	1,600	〃	B12-516C

主幹200A

主幹（PEN）：GE228NA 3P 200A（FV（高速形）（定格感度電流 100/200/500mA切換））
主幹（PNL）：NE228NA 3P 200A

④	20	0	PEN20-20-RY17JC			507,000	PNL20-20-RY17JC			498,000	500	1,400	160	B16-514C
④	28	0	PEN20-28-RY17JC			536,000	PNL20-28-RY17JC			527,000	〃	1,500	〃	B16-515C
④	36	0	PEN20-36-RY17JC			564,000	PNL20-36-RY17JC			555,000	〃	1,600	〃	B16-516C
④	44	0	PEN20-44-RY17JC			619,000	PNL20-44-RY17JC			610,000	〃	1,700	〃	B16-517C

主幹250A

主幹（PEN）：GE258NA 3P 250A（FV（高速形）（定格感度電流 100/200/500mA切換））
主幹（PNL）：NE258NA 3P 250A

④	20	0	PEN25-20-RY17JC			512,000	PNL25-20-RY17JC			508,000	500	1,400	160	B16-514C
④	28	0	PEN25-28-RY17JC			540,000	PNL25-28-RY17JC			537,000	〃	1,500	〃	B16-515C
④	36	0	PEN25-36-RY17JC			569,000	PNL25-36-RY17JC			565,000	〃	1,600	〃	B16-516C
④	44	0	PEN25-44-RY17JC			624,000	PNL25-44-RY17JC			620,000	〃	1,700	〃	B16-517C

■上記商品は、2024年1月より仕様変更（分岐ブレーカ:相切替式→相固定式）をさせていただきましたのでご了承ください。分岐ブレーカの詳細は1086頁をご参照ください。
■主幹：60Aは、2024年4月よりモデルチェンジ（母線バーサイズ変更など）、品名記号の変更をさせていただきましたのでご了承ください。
■上記商品は、2025年10月より納期区分の変更（③→④）をさせていただきましたのでご了承ください。

PEN-RF PNL-RF フル2線リモコンリレー（最大12個）付

屋内用 保護等級 片扉IP2XD　分岐ブレーカ　プラグインスリムサーキットブレーカ（PNX51TA 2P 1E 20A）　isaver

単相3線式

分岐 プラグインスリムサーキットブレーカ
- ●一次側プラグイン構造
- ●二次側速結端子構造




PEN10-16-RF12JC

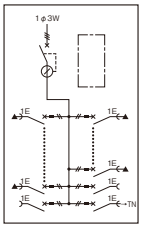

PEN

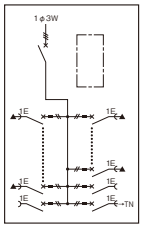

PNL

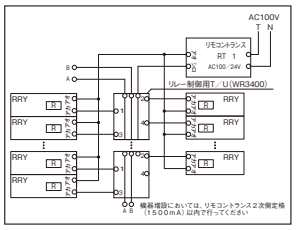

■標準品の20Aリモコンリレーは送り端子付（WR6165）です。
両切（WR6166）への変更も可能ですので別途ご用命ください。
■その他の変更については別途お問合わせください。

リモコンリレー実装数

品名記号	リモコンリレー2P20A 実装	予備回路
-RF7	7	5
-RF12	12	0

■リレー制御用T／U付です。
伝送ユニットは標準装備されていませんので別途ご用命ください。

粉体塗装

屋内用 IP2XD

クリーム塗装
クリーム色（2.5Y9／1）
日塗工P22-90B

ライトベージュ塗装
LB色（5Y7／1）
日塗工P25-70B

■分岐回路数の変更（減数）

分岐回路数の変更（減数）も承ります。

分岐ブレーカ			標準価格 円
PNX51TA 2P 1E 20A			2,400

価格は（変更元商品価格）−（分岐減数×上記の価格）です。

埋込形・屋外用への変更もできます

■ライトベージュ塗装への変更

品名記号はクリーム塗装です。ライトベージュ塗装（5Y7/1）をご注文の際は品名記号末尾のCを削除してください。

■主幹容量の変更

同一アンペアフレーム内での主幹容量が変更できます。
主幹60Aタイプは主幹50AFへの変更もできます。

主幹30A

主幹（PEN）：GE58NA 3P 30A（F30）（定格感度電流 F（高速形）30mA）
主幹（PNL）：NE58NA 3P 30A

モデルチェンジ

納期区分	分岐回路数	予備スペース	主幹 単3中性線欠相保護付漏電ブレーカ 品名記号			標準価格 円	旧品名記号	主幹 単3中性線欠相保護付サーキットブレーカ 品名記号			標準価格 円	旧品名記号	寸法 mm ヨコ	タテ	フカサ	適用キャビネット
④	8	0	PEN3-08-RF7C			282,000	PEN3-08-RF7JC	PNL3-08-RF7C			277,000	PNL3-08-RF7JC	500	800	120	B12-58C

主幹60A

主幹（PEN）：GE68NA 3P 60A（F100）（定格感度電流 F（高速形）100mA）
主幹（PNL）：NE68NA 3P 60A

モデルチェンジ

④	8	0	PEN6-08-RF7C			282,000	PEN6-08-RF7JC	PNL6-08-RF7C			278,000	PNL6-08-RF7JC	500	800	120	B12-58C
④	14	0	PEN6-14-RF12C			397,000	PEN6-14-RF12JC	PNL6-14-RF12C			392,000	PNL6-14-RF12JC	〃	900	〃	B12-59C
④	22	0	PEN6-22-RF12C			424,000	PEN6-22-RF12JC	PNL6-22-RF12C			419,000	PNL6-22-RF12JC	〃	1,000	〃	B12-510C
④	30	0	PEN6-30-RF12C			449,000	PEN6-30-RF12JC	PNL6-30-RF12C			444,000	PNL6-30-RF12JC	〃	1,100	〃	B12-511C

主幹100A

主幹（PEN）：GE108NA 3P 100A（F100）（定格感度電流 F（高速形）100mA）
主幹（PNL）：NE108NA 3P 100A

納期区分	分岐回路数	予備スペース	主幹 単3中性線欠相保護付漏電ブレーカ 品名記号			標準価格 円	主幹 単3中性線欠相保護付サーキットブレーカ 品名記号			標準価格 円	寸法 mm ヨコ	タテ	フカサ	適用キャビネット
④	16	0	PEN10-16-RF12JC			432,000	PNL10-16-RF12JC			423,000	500	1,000	120	B12-510C
④	24	0	PEN10-24-RF12JC			459,000	PNL10-24-RF12JC			449,000	〃	1,100	〃	B12-511C
④	28	0	PEN10-28-RF12JC			476,000	PNL10-28-RF12JC			467,000	〃	1,200	〃	B12-512C
④	36	0	PEN10-36-RF12JC			504,000	PNL10-36-RF12JC			495,000	〃	1,300	〃	B12-513C
④	44	0	PEN10-44-RF12JC			530,000	PNL10-44-RF12JC			521,000	〃	1,400	〃	B12-514C
④	52	0	PEN10-52-RF12JC			557,000	PNL10-52-RF12JC			548,000	〃	1,500	〃	B12-515C

主幹150A

主幹（PEN）：GE158NA 3P 150A（F100）（定格感度電流 F（高速形）100mA）
主幹（PNL）：NE158NA 3P 150A

④	16	0	PEN15-16-RF12JC			443,000	PNL15-16-RF12JC			430,000	500	1,000	120	B12-510C
④	24	0	PEN15-24-RF12JC			469,000	PNL15-24-RF12JC			456,000	〃	1,100	〃	B12-511C
④	28	0	PEN15-28-RF12JC			487,000	PNL15-28-RF12JC			474,000	〃	1,200	〃	B12-512C
④	36	0	PEN15-36-RF12JC			515,000	PNL15-36-RF12JC			502,000	〃	1,300	〃	B12-513C
④	44	0	PEN15-44-RF12JC			541,000	PNL15-44-RF12JC			528,000	〃	1,400	〃	B12-514C
④	52	0	PEN15-52-RF12JC			568,000	PNL15-52-RF12JC			555,000	〃	1,500	〃	B12-515C

主幹200A

主幹（PEN）：GE228NA 3P 200A（FV（高速形）（定格感度電流 100/200/500mA切換））
主幹（PNL）：NE228NA 3P 200A

④	20	0	PEN20-20-RF12JC			532,000	PNL20-20-RF12JC			523,000	500	1,300	160	B16-513C
④	28	0	PEN20-28-RF12JC			563,000	PNL20-28-RF12JC			554,000	〃	1,400	〃	B16-514C
④	36	0	PEN20-36-RF12JC			591,000	PNL20-36-RF12JC			583,000	〃	1,500	〃	B16-515C
④	44	0	PEN20-44-RF12JC			619,000	PNL20-44-RF12JC			611,000	〃	1,600	〃	B16-516C

主幹250A

主幹（PEN）：GE258NA 3P 250A（FV（高速形）（定格感度電流 100/200/500mA切換））
主幹（PNL）：NE258NA 3P 250A

④	20	0	PEN25-20-RF12JC			537,000	PNL25-20-RF12JC			533,000	500	1,300	160	B16-513C
④	28	0	PEN25-28-RF12JC			568,000	PNL25-28-RF12JC			564,000	〃	1,400	〃	B16-514C
④	36	0	PEN25-36-RF12JC			596,000	PNL25-36-RF12JC			593,000	〃	1,500	〃	B16-515C
④	44	0	PEN25-44-RF12JC			624,000	PNL25-44-RF12JC			621,000	〃	1,600	〃	B16-516C

■上記商品は、2024年1月より仕様変更（分岐ブレーカ:相切替式→相固定式）をさせていただきましたのでご了承ください。分岐ブレーカの詳細は1086頁をご参照ください。
■上記一部商品は、2024年4月よりモデルチェンジ（母線バーサイズ変更など）、品名記号の変更をさせていただきましたのでご了承ください。
■上記商品は、2025年10月より納期区分の変更（③→④）をさせていただきましたのでご了承ください。

PEN-RF PNL-RF フル2線リモコンリレー（最大20個）付

屋内用 保護等級 片扉IP2XD　分岐ブレーカ：プラグインスリムサーキットブレーカ（PNX51TA 2P 1E 20A）　isaver

単相3線式

分岐 プラグインスリム サーキットブレーカ
- ●一次側プラグイン構造
- ●二次側速結端子構造





PEN10-16-RF15JC

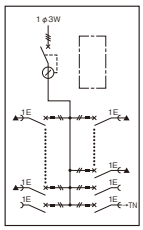

PEN

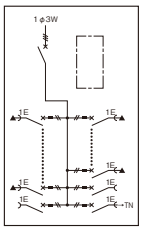

PNL

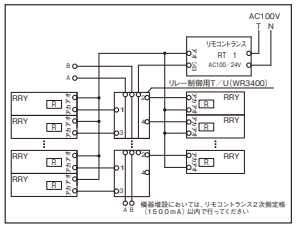

リモコンリレー実装数

品名記号	リモコンリレー2P20A 実装	予備回路
-RF13	13	7
-RF15	15	5
-RF19	19	1
-RF20	20	0

■リレー制御用T／U付です。伝送ユニットは標準装備されていませんので別途ご用命ください。

粉体塗装

屋内用 IP2XD

クリーム塗装
クリーム色（2.5Y9／1）
日塗工P22-90B

ライトベージュ塗装
LB色（5Y7／1）
日塗工P25-70B

■標準品の20Aリモコンリレーは送り端子付（WR6165）です。両切（WR6166）への変更も可能ですので別途ご用命ください。
■その他の変更については別途お問合わせください。

■分岐回路数の変更（減数）

分岐回路数の変更（減数）も承ります。

分岐ブレーカ			標準価格 円
PNX51TA 2P 1E 20A			2,400

価格は（変更元商品価格）−（分岐減数×上記の価格）です。

埋込形・屋外用への変更もできます

■ライトベージュ塗装への変更

品名記号はクリーム塗装です。ライトベージュ塗装（5Y7/1）をご注文の際は品名記号末尾の©を削除してください。

■主幹容量の変更

同一アンペアフレーム内での主幹容量が変更できます。
主幹60Aタイプは主幹50AFへの変更もできます。

主幹60A

主幹（PEN）：GE68NA 3P 60A（F100）（定格感度電流 F（高速形）100mA）
主幹（PNL）：NE68NA 3P 60A

モデルチェンジ

納期区分	分岐回路数	予備スペース	主幹 単3中性線欠相保護付 漏電ブレーカ 品名記号			標準価格 円	旧品名記号	主幹 単3中性線欠相保護付 サーキットブレーカ 品名記号			標準価格 円	旧品名記号	寸法 mm ヨコ	タテ	フカサ	適用キャビネット
④	14	0	PEN6-14-RF13C			446,000	PEN6-14-RF13JC	PNL6-14-RF13C			441,000	PNL6-14-RF13JC	500	1,000	120	B12-510C
④	22	0	PEN6-22-RF20C			591,000	PEN6-22-RF20JC	PNL6-22-RF20C			586,000	PNL6-22-RF20JC	〃	1,100	〃	B12-511C
④	30	0	PEN6-30-RF20C			617,000	PEN6-30-RF20JC	PNL6-30-RF20C			612,000	PNL6-30-RF20JC	〃	1,200	〃	B12-512C

主幹100A

主幹（PEN）：GE108NA 3P 100A（F100）（定格感度電流 F（高速形）100mA）
主幹（PNL）：NE108NA 3P 100A

納期区分	分岐回路数	予備スペース	主幹 単3中性線欠相保護付 漏電ブレーカ 品名記号			標準価格 円	主幹 単3中性線欠相保護付 サーキットブレーカ 品名記号			標準価格 円	寸法 mm ヨコ	タテ	フカサ	適用キャビネット
④	16	0	PEN10-16-RF15JC			505,000	PNL10-16-RF15JC			496,000	500	1,100	120	B12-511C
④	24	0	PEN10-24-RF20JC			626,000	PNL10-24-RF20JC			617,000	〃	1,200	〃	B12-512C
④	28	0	PEN10-28-RF20JC			646,000	PNL10-28-RF20JC			637,000	〃	1,300	〃	B12-513C
④	36	0	PEN10-36-RF20JC			671,000	PNL10-36-RF20JC			662,000	〃	1,400	〃	B12-514C
④	44	0	PEN10-44-RF20JC			698,000	PNL10-44-RF20JC			689,000	〃	1,500	〃	B12-515C
④	52	0	PEN10-52-RF20JC			726,000	PNL10-52-RF20JC			717,000	〃	1,600	〃	B12-516C

主幹150A

主幹（PEN）：GE158NA 3P 150A（F100）（定格感度電流 F（高速形）100mA）
主幹（PNL）：NE158NA 3P 150A

④	16	0	PEN15-16-RF15JC			515,000	PNL15-16-RF15JC			503,000	500	1,100	120	B12-511C
④	24	0	PEN15-24-RF20JC			637,000	PNL15-24-RF20JC			624,000	〃	1,200	〃	B12-512C
④	28	0	PEN15-28-RF20JC			656,000	PNL15-28-RF20JC			644,000	〃	1,300	〃	B12-513C
④	36	0	PEN15-36-RF20JC			681,000	PNL15-36-RF20JC			669,000	〃	1,400	〃	B12-514C
④	44	0	PEN15-44-RF20JC			709,000	PNL15-44-RF20JC			696,000	〃	1,500	〃	B12-515C
④	52	0	PEN15-52-RF20JC			737,000	PNL15-52-RF20JC			724,000	〃	1,600	〃	B12-516C

主幹200A

主幹（PEN）：GE228NA 3P 200A（FV（高速形）（定格感度電流 100/200/500mA切換））
主幹（PNL）：NE228NA 3P 200A

④	20	0	PEN20-20-RF19JC			689,000	PNL20-20-RF19JC			681,000	500	1,400	160	B16-514C
④	28	0	PEN20-28-RF20JC			731,000	PNL20-28-RF20JC			722,000	〃	1,500	〃	B16-515C
④	36	0	PEN20-36-RF20JC			759,000	PNL20-36-RF20JC			750,000	〃	1,600	〃	B16-516C
④	44	0	PEN20-44-RF20JC			814,000	PNL20-44-RF20JC			806,000	〃	1,700	〃	B16-517C

主幹250A

主幹（PEN）：GE258NA 3P 250A（FV（高速形）（定格感度電流 100/200/500mA切換））
主幹（PNL）：NE258NA 3P 250A

④	20	0	PEN25-20-RF19JC			694,000	PNL25-20-RF19JC			691,000	500	1,400	160	B16-514C
④	28	0	PEN25-28-RF20JC			736,000	PNL25-28-RF20JC			732,000	〃	1,500	〃	B16-515C
④	36	0	PEN25-36-RF20JC			764,000	PNL25-36-RF20JC			760,000	〃	1,600	〃	B16-516C
④	44	0	PEN25-44-RF20JC			819,000	PNL25-44-RF20JC			815,000	〃	1,700	〃	B16-517C

■上記商品は、2024年1月より仕様変更（分岐ブレーカ:相切替式→相固定式）をさせていただきましたのでご了承ください。分岐ブレーカの詳細は1086頁をご参照ください。
■上記一部商品は、2024年4月よりモデルチェンジ（母線バーサイズ変更など）、品名記号の変更をさせていただきましたのでご了承ください。
■上記商品は、2025年10月より納期区分の変更（③→④）をさせていただきましたのでご了承ください。

PEN-SP3 PNL-SP3 下部スペース（タテ300㎜）付

屋内用 保護等級 片扉IP2XD　分岐ブレーカ　プラグインスリムサーキットブレーカ（PNX51TA 2P 1E 20A）　isaver

単相3線式

分岐 プラグインスリムサーキットブレーカ
- ●一次側プラグイン構造
- ●二次側速結端子構造



下部スペース寸法(-SP3)

タイプ ＼ 寸法㎜	木製基板寸法 ヨコ	木製基板寸法 タテ	有効フカサ
キャビネットフカサ120㎜	335	310	85
キャビネットフカサ160㎜	〃	〃	125

ご注意
ドア裏面の図面ホルダ部分は有効フカサが12㎜少なくなりますのでご注意ください。



PEN10-16-SP3JC

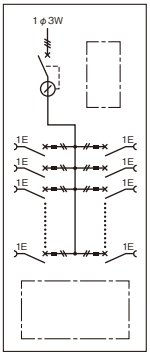

PEN

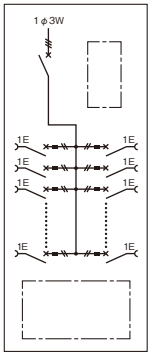

PNL

粉体塗装
屋内用 IP2XD
クリーム塗装 クリーム色（2.5Y9/1） 日塗工P22-90B
ライトベージュ塗装 LB色（5Y7/1） 日塗工P25-70B

■分岐回路数の変更（減数）

分岐回路数の変更（減数）も承ります。

分岐ブレーカ			標準価格 円
PNX51TA 2P 1E 20A			2,400

価格は（変更元商品価格）−（分岐減数×上記の価格）です。

埋込形・屋外用への変更もできます

■ライトベージュ塗装への変更

品名記号はクリーム塗装です。ライトベージュ塗装（5Y7/1）をご注文の際は品名記号末尾の©を削除してください。

■主幹容量の変更

同一アンペアフレーム内での主幹容量が変更できます。
主幹60Aタイプは主幹50AFへの変更もできます。

主幹30A

主幹（PEN）：GE58NA 3P 30A（F30）（定格感度電流 F（高速形）30mA）
主幹（PNL）：NE58NA 3P 30A

モデルチェンジ

納期区分	分岐回路数	予備スペース	主幹 単3中性線欠相保護付 漏電ブレーカ 品名記号			標準価格 円	旧品名記号	主幹 単3中性線欠相保護付 サーキットブレーカ 品名記号			標準価格 円	旧品名記号	寸法㎜ ヨコ	タテ	フカサ	適用キャビネット
②	8	0	PEN3-08-SP3C			114,000	PEN3-08-SP3JC	PNL3-08-SP3C			109,000	PNL3-08-SP3JC	500	800	120	B12-58C

主幹60A

主幹（PEN）：GE68NA 3P 60A（F100）（定格感度電流 F（高速形）100mA）
主幹（PNL）：NE68NA 3P 60A

モデルチェンジ

②	8	0	PEN6-08-SP3C			114,000	PEN6-08-SP3JC	PNL6-08-SP3C			109,000	PNL6-08-SP3JC	500	800	120	B12-58C
②	14	0	PEN6-14-SP3C			133,000	PEN6-14-SP3JC	PNL6-14-SP3C			129,000	PNL6-14-SP3JC	〃	900	〃	B12-59C
②	22	0	PEN6-22-SP3C			161,000	PEN6-22-SP3JC	PNL6-22-SP3C			156,000	PNL6-22-SP3JC	〃	1,000	〃	B12-510C
②	30	0	PEN6-30-SP3C			186,000	PEN6-30-SP3JC	PNL6-30-SP3C			181,000	PNL6-30-SP3JC	〃	1,100	〃	B12-511C

主幹100A

主幹（PEN）：GE108NA 3P 100A（F100）（定格感度電流 F（高速形）100mA）
主幹（PNL）：NE108NA 3P 100A

納期区分	分岐回路数	予備スペース	主幹 単3中性線欠相保護付 漏電ブレーカ 品名記号			標準価格 円	主幹 単3中性線欠相保護付 サーキットブレーカ 品名記号			標準価格 円	寸法㎜ ヨコ	タテ	フカサ	適用キャビネット
②	16	0	PEN10-16-SP3JC			169,000	PNL10-16-SP3JC			160,000	500	1,000	120	B12-510C
②	24	0	PEN10-24-SP3JC			195,000	PNL10-24-SP3JC			186,000	〃	1,100	〃	B12-511C
②	28	0	PEN10-28-SP3JC			213,000	PNL10-28-SP3JC			204,000	〃	1,200	〃	B12-512C
②	36	0	PEN10-36-SP3JC			241,000	PNL10-36-SP3JC			232,000	〃	1,300	〃	B12-513C
②	44	0	PEN10-44-SP3JC			267,000	PNL10-44-SP3JC			258,000	〃	1,400	〃	B12-514C
②	52	0	PEN10-52-SP3JC			294,000	PNL10-52-SP3JC			285,000	〃	1,500	〃	B12-515C

主幹150A

主幹（PEN）：GE158NA 3P 150A（F100）（定格感度電流 F（高速形）100mA）
主幹（PNL）：NE158NA 3P 150A

②	16	0	PEN15-16-SP3JC			180,000	PNL15-16-SP3JC			167,000	500	1,000	120	B12-510C
②	24	0	PEN15-24-SP3JC			206,000	PNL15-24-SP3JC			193,000	〃	1,100	〃	B12-511C
②	28	0	PEN15-28-SP3JC			224,000	PNL15-28-SP3JC			211,000	〃	1,200	〃	B12-512C
②	36	0	PEN15-36-SP3JC			252,000	PNL15-36-SP3JC			239,000	〃	1,300	〃	B12-513C
②	44	0	PEN15-44-SP3JC			278,000	PNL15-44-SP3JC			265,000	〃	1,400	〃	B12-514C
②	52	0	PEN15-52-SP3JC			305,000	PNL15-52-SP3JC			292,000	〃	1,500	〃	B12-515C

主幹200A

主幹（PEN）：GE228NA 3P 200A（FV（高速形）（定格感度電流 100/200/500mA切換））
主幹（PNL）：NE228NA 3P 200A

②	20	0	PEN20-20-SP3JC			269,000	PNL20-20-SP3JC			260,000	500	1,300	160	B16-513C
②	28	0	PEN20-28-SP3JC			300,000	PNL20-28-SP3JC			291,000	〃	1,400	〃	B16-514C
②	36	0	PEN20-36-SP3JC			328,000	PNL20-36-SP3JC			320,000	〃	1,500	〃	B16-515C
②	44	0	PEN20-44-SP3JC			356,000	PNL20-44-SP3JC			348,000	〃	1,600	〃	B16-516C

主幹250A

主幹（PEN）：GE258NA 3P 250A（FV（高速形）（定格感度電流 100/200/500mA切換））
主幹（PNL）：NE258NA 3P 250A

②	20	0	PEN25-20-SP3JC			274,000	PNL25-20-SP3JC			270,000	500	1,300	160	B16-513C
②	28	0	PEN25-28-SP3JC			305,000	PNL25-28-SP3JC			301,000	〃	1,400	〃	B16-514C
②	36	0	PEN25-36-SP3JC			333,000	PNL25-36-SP3JC			329,000	〃	1,500	〃	B16-515C
②	44	0	PEN25-44-SP3JC			361,000	PNL25-44-SP3JC			358,000	〃	1,600	〃	B16-516C

■上記商品は、2024年1月より仕様変更（分岐ブレーカ:相切替式→相固定式）をさせていただきましたのでご了承ください。分岐ブレーカの詳細は1086頁をご参照ください。
■上記一部商品は、2024年4月よりモデルチェンジ（母線バーサイズ変更など）、品名記号の変更をさせていただきましたのでご了承ください。
■上記商品は、2025年10月より納期区分の変更（①→②）をさせていただきましたのでご了承ください。

PEN-SP4 PNL-SP4 下部スペース（タテ400㎜）付

屋内用 保護等級 片扉IP2XD　分岐ブレーカ：プラグインスリムサーキットブレーカ（PNX51TA 2P 1E 20A）　isaver

単相3線式

分岐 プラグインスリムサーキットブレーカ
- ●一次側プラグイン構造
- ●二次側速結端子構造



下部スペース寸法(-SP4)

タイプ ＼ 寸法㎜	木製基板寸法 ヨコ	木製基板寸法 タテ	有効フカサ
キャビネットフカサ120㎜	335	410	85
キャビネットフカサ160㎜	〃	〃	125

ご注意
ドア裏面の図面ホルダ部分は有効フカサが12㎜少なくなりますのでご注意ください。


PEN10-16-SP4JC

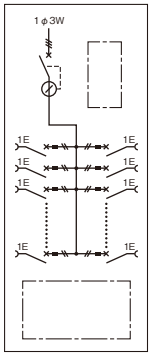

PEN

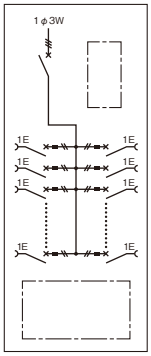

PNL

粉体塗装
屋内用 IP2XD
クリーム塗装 クリーム色（2.5Y9/1）日塗工P22-90B
ライトベージュ塗装 LB色（5Y7/1）日塗工P25-70B

■分岐回路数の変更（減数）

分岐回路数の変更（減数）も承ります。

分岐ブレーカ			標準価格 円
PNX51TA 2P 1E 20A			2,400

価格は（変更元商品価格）−（分岐減数×上記の価格）です。

埋込形・屋外用への変更もできます

■ライトベージュ塗装への変更

品名記号はクリーム塗装です。ライトベージュ塗装（5Y7/1）をご注文の際は品名記号末尾の©を削除してください。

■主幹容量の変更

同一アンペアフレーム内での主幹容量が変更できます。
主幹60Aタイプは主幹50AFへの変更もできます。

主幹30A

主幹（PEN）：GE58NA 3P 30A（F30）（定格感度電流 F（高速形）30mA）
主幹（PNL）：NE58NA 3P 30A

モデルチェンジ

納期区分	分岐回路数	予備スペース	主幹 単3中性線欠相保護付 漏電ブレーカ 品名記号			標準価格 円	旧品名記号	主幹 単3中性線欠相保護付 サーキットブレーカ 品名記号			標準価格 円	旧品名記号	寸法 mm ヨコ	タテ	フカサ	適用キャビネット
②	8	0	PEN3-08-SP4C			118,000	PEN3-08-SP4JC	PNL3-08-SP4C			113,000	PNL3-08-SP4JC	500	900	120	B12-59C

主幹60A

主幹（PEN）：GE68NA 3P 60A（F100）（定格感度電流 F（高速形）100mA）
主幹（PNL）：NE68NA 3P 60A

モデルチェンジ

②	8	0	PEN6-08-SP4C			118,000	PEN6-08-SP4JC	PNL6-08-SP4C			113,000	PNL6-08-SP4JC	500	900	120	B12-59C
②	14	0	PEN6-14-SP4C			140,000	PEN6-14-SP4JC	PNL6-14-SP4C			135,000	PNL6-14-SP4JC	〃	1,000	〃	B12-510C
②	22	0	PEN6-22-SP4C			165,000	PEN6-22-SP4JC	PNL6-22-SP4C			160,000	PNL6-22-SP4JC	〃	1,100	〃	B12-511C
②	30	0	PEN6-30-SP4C			191,000	PEN6-30-SP4JC	PNL6-30-SP4C			186,000	PNL6-30-SP4JC	〃	1,200	〃	B12-512C

主幹100A

主幹（PEN）：GE108NA 3P 100A（F100）（定格感度電流 F（高速形）100mA）
主幹（PNL）：NE108NA 3P 100A

納期区分	分岐回路数	予備スペース	主幹 単3中性線欠相保護付 漏電ブレーカ 品名記号			標準価格 円	主幹 単3中性線欠相保護付 サーキットブレーカ 品名記号			標準価格 円	寸法 mm ヨコ	タテ	フカサ	適用キャビネット
②	16	0	PEN10-16-SP4JC			174,000	PNL10-16-SP4JC			165,000	500	1,100	120	B12-511C
②	24	0	PEN10-24-SP4JC			201,000	PNL10-24-SP4JC			192,000	〃	1,200	〃	B12-512C
②	28	0	PEN10-28-SP4JC			220,000	PNL10-28-SP4JC			211,000	〃	1,300	〃	B12-513C
②	36	0	PEN10-36-SP4JC			245,000	PNL10-36-SP4JC			236,000	〃	1,400	〃	B12-514C
②	44	0	PEN10-44-SP4JC			273,000	PNL10-44-SP4JC			263,000	〃	1,500	〃	B12-515C
②	52	0	PEN10-52-SP4JC			301,000	PNL10-52-SP4JC			291,000	〃	1,600	〃	B12-516C

主幹150A

主幹（PEN）：GE158NA 3P 150A（F100）（定格感度電流 F（高速形）100mA）
主幹（PNL）：NE158NA 3P 150A

②	16	0	PEN15-16-SP4JC			184,000	PNL15-16-SP4JC			172,000	500	1,100	120	B12-511C
②	24	0	PEN15-24-SP4JC			211,000	PNL15-24-SP4JC			199,000	〃	1,200	〃	B12-512C
②	28	0	PEN15-28-SP4JC			231,000	PNL15-28-SP4JC			218,000	〃	1,300	〃	B12-513C
②	36	0	PEN15-36-SP4JC			256,000	PNL15-36-SP4JC			243,000	〃	1,400	〃	B12-514C
②	44	0	PEN15-44-SP4JC			283,000	PNL15-44-SP4JC			270,000	〃	1,500	〃	B12-515C
②	52	0	PEN15-52-SP4JC			311,000	PNL15-52-SP4JC			298,000	〃	1,600	〃	B12-516C

主幹200A

主幹（PEN）：GE228NA 3P 200A（FV（高速形）（定格感度電流 100/200/500mA切換））
主幹（PNL）：NE228NA 3P 200A

②	20	0	PEN20-20-SP4JC			277,000	PNL20-20-SP4JC			268,000	500	1,400	160	B16-514C
②	28	0	PEN20-28-SP4JC			305,000	PNL20-28-SP4JC			297,000	〃	1,500	〃	B16-515C
②	36	0	PEN20-36-SP4JC			333,000	PNL20-36-SP4JC			325,000	〃	1,600	〃	B16-516C
②	44	0	PEN20-44-SP4JC			389,000	PNL20-44-SP4JC			380,000	〃	1,700	〃	B16-517C

主幹250A

主幹（PEN）：GE258NA 3P 250A（FV（高速形）（定格感度電流 100/200/500mA切換））
主幹（PNL）：NE258NA 3P 250A

②	20	0	PEN25-20-SP4JC			281,000	PNL25-20-SP4JC			278,000	500	1,400	160	B16-514C
②	28	0	PEN25-28-SP4JC			310,000	PNL25-28-SP4JC			307,000	〃	1,500	〃	B16-515C
②	36	0	PEN25-36-SP4JC			338,000	PNL25-36-SP4JC			335,000	〃	1,600	〃	B16-516C
②	44	0	PEN25-44-SP4JC			393,000	PNL25-44-SP4JC			390,000	〃	1,700	〃	B16-517C

■上記商品は、2024年1月より仕様変更（分岐ブレーカ:相切替式→相固定式）をさせていただきましたのでご了承ください。分岐ブレーカの詳細は1086頁をご参照ください。
■上記一部商品は、2024年4月よりモデルチェンジ（母線バーサイズ変更など）、品名記号の変更をさせていただきましたのでご了承ください。
■上記商品は、2025年10月より納期区分の変更（①→②）をさせていただきましたのでご了承ください。

PEN-SP5 PNL-SP5 下部スペース（タテ500㎜）付

屋内用 保護等級 片扉IP2XD　分岐ブレーカ　プラグインスリムサーキットブレーカ（PNX51TA 2P 1E 20A）　isaver

単相3線式

分岐 プラグインスリム サーキットブレーカ

- ●一次側プラグイン構造
- ●二次側速結端子構造



下部スペース寸法(-SP5)

タイプ ＼ 寸法㎜	木製基板寸法 ヨコ	木製基板寸法 タテ	有効フカサ
キャビネットフカサ120㎜	335	510	85
キャビネットフカサ160㎜	〃	〃	125

ご注意

ドア裏面の図面ホルダ部分は有効フカサが12㎜少なくなりますのでご注意ください。



PEN10-16-SP5JC

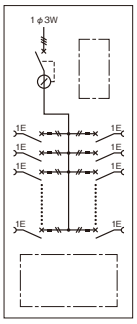

PEN

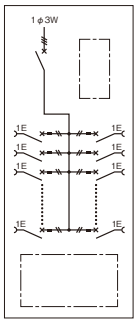

PNL

粉体塗装

屋内用 IP2XD

クリーム塗装 クリーム色(2.5Y9/1) 日塗工P22-90B

ライトベージュ塗装 LB色(5Y7/1) 日塗工P25-70B

■分岐回路数の変更（減数）

分岐回路数の変更（減数）も承ります。

分岐ブレーカ			標準価格 円
PNX51TA 2P 1E 20A			2,400

価格は（変更元商品価格）−（分岐減数×上記の価格）です。

埋込形・屋外用への変更もできます

■ライトベージュ塗装への変更

品名記号はクリーム塗装です。ライトベージュ塗装（5Y7/1）をご注文の際は品名記号末尾の©を削除してください。

■主幹容量の変更

同一アンペアフレーム内での主幹容量が変更できます。
主幹60Aタイプは主幹50AFへの変更もできます。

主幹30A

主幹（PEN）：GE58NA 3P 30A（F30）（定格感度電流 F（高速形）30mA）
主幹（PNL）：NE58NA 3P 30A

モデルチェンジ

納期区分	分岐回路数	予備スペース	主幹 単3中性線欠相保護付 漏電ブレーカ 品名記号			標準価格 円	旧品名記号	主幹 単3中性線欠相保護付 サーキットブレーカ 品名記号			標準価格 円	旧品名記号	寸法㎜ ヨコ	タテ	フカサ	適用キャビネット
②	8	0	PEN3-08-SP5C			125,000	PEN3-08-SP5JC	PNL3-08-SP5C			120,000	PNL3-08-SP5JC	500	1,000	120	B12-510C

主幹60A

主幹（PEN）：GE68NA 3P 60A（F100）（定格感度電流 F（高速形）100mA）
主幹（PNL）：NE68NA 3P 60A

モデルチェンジ

②	8	0	PEN6-08-SP5C			125,000	PEN6-08-SP5JC	PNL6-08-SP5C			120,000	PNL6-08-SP5JC	500	1,000	120	B12-510C
②	14	0	PEN6-14-SP5C			145,000	PEN6-14-SP5JC	PNL6-14-SP5C			140,000	PNL6-14-SP5JC	〃	1,100	〃	B12-511C
②	22	0	PEN6-22-SP5C			170,000	PEN6-22-SP5JC	PNL6-22-SP5C			166,000	PNL6-22-SP5JC	〃	1,200	〃	B12-512C
②	30	0	PEN6-30-SP5C			199,000	PEN6-30-SP5JC	PNL6-30-SP5C			194,000	PNL6-30-SP5JC	〃	1,300	〃	B12-513C

主幹100A

主幹（PEN）：GE108NA 3P 100A（F100）（定格感度電流 F（高速形）100mA）
主幹（PNL）：NE108NA 3P 100A

納期区分	分岐回路数	予備スペース	主幹 単3中性線欠相保護付 漏電ブレーカ 品名記号			標準価格 円	主幹 単3中性線欠相保護付 サーキットブレーカ 品名記号			標準価格 円	寸法㎜ ヨコ	タテ	フカサ	適用キャビネット
②	16	0	PEN10-16-SP5JC			179,000	PNL10-16-SP5JC			170,000	500	1,200	120	B12-512C
②	24	0	PEN10-24-SP5JC			208,000	PNL10-24-SP5JC			199,000	〃	1,300	〃	B12-513C
②	28	0	PEN10-28-SP5JC			224,000	PNL10-28-SP5JC			215,000	〃	1,400	〃	B12-514C
②	36	0	PEN10-36-SP5JC			251,000	PNL10-36-SP5JC			242,000	〃	1,500	〃	B12-515C
②	44	0	PEN10-44-SP5JC			279,000	PNL10-44-SP5JC			270,000	〃	1,600	〃	B12-516C

主幹150A

主幹（PEN）：GE158NA 3P 150A（F100）（定格感度電流 F（高速形）100mA）
主幹（PNL）：NE158NA 3P 150A

②	16	0	PEN15-16-SP5JC			190,000	PNL15-16-SP5JC			177,000	500	1,200	120	B12-512C
②	24	0	PEN15-24-SP5JC			219,000	PNL15-24-SP5JC			206,000	〃	1,300	〃	B12-513C
②	28	0	PEN15-28-SP5JC			235,000	PNL15-28-SP5JC			222,000	〃	1,400	〃	B12-514C
②	36	0	PEN15-36-SP5JC			262,000	PNL15-36-SP5JC			249,000	〃	1,500	〃	B12-515C
②	44	0	PEN15-44-SP5JC			289,000	PNL15-44-SP5JC			277,000	〃	1,600	〃	B12-516C

主幹200A

主幹（PEN）：GE228NA 3P 200A（FV（高速形）（定格感度電流 100/200/500mA切換））
主幹（PNL）：NE228NA 3P 200A

②	20	0	PEN20-20-SP5JC			282,000	PNL20-20-SP5JC			274,000	500	1,500	160	B16-515C
②	28	0	PEN20-28-SP5JC			311,000	PNL20-28-SP5JC			302,000	〃	1,600	〃	B16-516C
②	36	0	PEN20-36-SP5JC			366,000	PNL20-36-SP5JC			357,000	〃	1,700	〃	B16-517C

主幹250A

主幹（PEN）：GE258NA 3P 250A（FV（高速形）（定格感度電流 100/200/500mA切換））
主幹（PNL）：NE258NA 3P 250A

②	20	0	PEN25-20-SP5JC			287,000	PNL25-20-SP5JC			283,000	500	1,500	160	B16-515C
②	28	0	PEN25-28-SP5JC			315,000	PNL25-28-SP5JC			312,000	〃	1,600	〃	B16-516C
②	36	0	PEN25-36-SP5JC			371,000	PNL25-36-SP5JC			367,000	〃	1,700	〃	B16-517C

■上記商品は、2024年1月より仕様変更（分岐ブレーカ:相切替式→相固定式）をさせていただきましたのでご了承ください。分岐ブレーカの詳細は1086頁をご参照ください。
■上記一部商品は、2024年4月よりモデルチェンジ（母線バーサイズ変更など）、品名記号の変更をさせていただきましたのでご了承ください。
■上記商品は、2025年10月より納期区分の変更（①→②）をさせていただきましたのでご了承ください。

PEN-SP6 PNL-SP6 下部スペース（タテ600㎜）付

屋内用 保護等級 片扉IP2XD　分岐ブレーカ：プラグインスリムサーキットブレーカ（PNX51TA 2P 1E 20A）　isaver

単相3線式

分岐 プラグインスリムサーキットブレーカ
- ●一次側プラグイン構造
- ●二次側速結端子構造



下部スペース寸法(-SP6)

タイプ ＼ 寸法㎜	木製基板寸法 ヨコ	木製基板寸法 タテ	有効フカサ
キャビネットフカサ120㎜	335	610	85
キャビネットフカサ160㎜	〃	〃	125

ご注意
ドア裏面の図面ホルダ部分は有効フカサが12㎜少なくなりますのでご注意ください。



PEN10-16-SP6JC

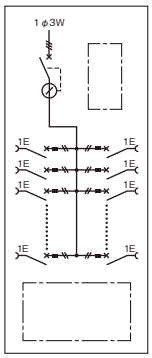

PEN

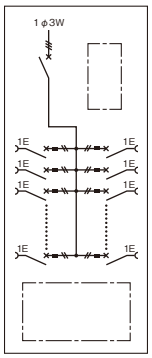

PNL

粉体塗装
屋内用 IP2XD
クリーム塗装 クリーム色(2.5Y9/1) 日塗工P22-90B
ライトベージュ塗装 LB色(5Y7/1) 日塗工P25-70B

■分岐回路数の変更（減数）

分岐回路数の変更（減数）も承ります。

分岐ブレーカ			標準価格 円
PNX51TA 2P 1E 20A			2,400

価格は（変更元商品価格）−（分岐減数×上記の価格）です。

埋込形・屋外用への変更もできます

■ライトベージュ塗装への変更

品名記号はクリーム塗装です。ライトベージュ塗装（5Y7/1）をご注文の際は品名記号末尾の©を削除してください。

■主幹容量の変更

同一アンペアフレーム内での主幹容量が変更できます。
主幹60Aタイプは主幹50AFへの変更もできます。

主幹30A

主幹（PEN）：GE58NA 3P 30A（F30）（定格感度電流 F（高速形）30mA）
主幹（PNL）：NE58NA 3P 30A

モデルチェンジ

納期区分	分岐回路数	予備スペース	主幹 単3中性線欠相保護付 漏電ブレーカ 品名記号			標準価格 円	旧品名記号	主幹 単3中性線欠相保護付 サーキットブレーカ 品名記号			標準価格 円	旧品名記号	寸法 mm ヨコ	タテ	フカサ	適用キャビネット
②	8	0	PEN3-08-SP6C			129,000	PEN3-08-SP6JC	PNL3-08-SP6C			124,000	PNL3-08-SP6JC	500	1,100	120	B12-511C

主幹60A

主幹（PEN）：GE68NA 3P 60A（F100）（定格感度電流 F（高速形）100mA）
主幹（PNL）：NE68NA 3P 60A

モデルチェンジ

②	8	0	PEN6-08-SP6C			129,000	PEN6-08-SP6JC	PNL6-08-SP6C			124,000	PNL6-08-SP6JC	500	1,100	120	B12-511C
②	14	0	PEN6-14-SP6C			150,000	PEN6-14-SP6JC	PNL6-14-SP6C			145,000	PNL6-14-SP6JC	〃	1,200	〃	B12-512C
②	22	0	PEN6-22-SP6C			178,000	PEN6-22-SP6JC	PNL6-22-SP6C			173,000	PNL6-22-SP6JC	〃	1,300	〃	B12-513C
②	30	0	PEN6-30-SP6C			203,000	PEN6-30-SP6JC	PNL6-30-SP6C			198,000	PNL6-30-SP6JC	〃	1,400	〃	B12-514C

主幹100A

主幹（PEN）：GE108NA 3P 100A（F100）（定格感度電流 F（高速形）100mA）
主幹（PNL）：NE108NA 3P 100A

納期区分	分岐回路数	予備スペース	主幹 単3中性線欠相保護付 漏電ブレーカ 品名記号			標準価格 円	主幹 単3中性線欠相保護付 サーキットブレーカ 品名記号			標準価格 円	寸法 mm ヨコ	タテ	フカサ	適用キャビネット
②	16	0	PEN10-16-SP6JC			187,000	PNL10-16-SP6JC			177,000	500	1,300	120	B12-513C
②	24	0	PEN10-24-SP6JC			212,000	PNL10-24-SP6JC			203,000	〃	1,400	〃	B12-514C
②	28	0	PEN10-28-SP6JC			230,000	PNL10-28-SP6JC			221,000	〃	1,500	〃	B12-515C
②	36	0	PEN10-36-SP6JC			257,000	PNL10-36-SP6JC			248,000	〃	1,600	〃	B12-516C
②	44	0	PEN10-44-SP6JC			317,000	PNL10-44-SP6JC			308,000	〃	1,700	160	B16-517C

主幹150A

主幹（PEN）：GE158NA 3P 150A（F100）（定格感度電流 F（高速形）100mA）
主幹（PNL）：NE158NA 3P 150A

②	16	0	PEN15-16-SP6JC			197,000	PNL15-16-SP6JC			184,000	500	1,300	120	B12-513C
②	24	0	PEN15-24-SP6JC			223,000	PNL15-24-SP6JC			210,000	〃	1,400	〃	B12-514C
②	28	0	PEN15-28-SP6JC			241,000	PNL15-28-SP6JC			228,000	〃	1,500	〃	B12-515C
②	36	0	PEN15-36-SP6JC			268,000	PNL15-36-SP6JC			255,000	〃	1,600	〃	B12-516C
②	44	0	PEN15-44-SP6JC			328,000	PNL15-44-SP6JC			315,000	〃	1,700	160	B16-517C

主幹200A

主幹（PEN）：GE228NA 3P 200A（FV（高速形）（定格感度電流 100/200/500mA切換））
主幹（PNL）：NE228NA 3P 200A

②	20	0	PEN20-20-SP6JC			287,000	PNL20-20-SP6JC			279,000	500	1,600	160	B16-516C
②	28	0	PEN20-28-SP6JC			343,000	PNL20-28-SP6JC			334,000	〃	1,700	〃	B16-517C

主幹250A

主幹（PEN）：GE258NA 3P 250A（FV（高速形）（定格感度電流 100/200/500mA切換））
主幹（PNL）：NE258NA 3P 250A

②	20	0	PEN25-20-SP6JC			292,000	PNL25-20-SP6JC			289,000	500	1,600	160	B16-516C
②	28	0	PEN25-28-SP6JC			348,000	PNL25-28-SP6JC			344,000	〃	1,700	〃	B16-517C

■上記商品は、2024年1月より仕様変更（分岐ブレーカ:相切替式→相固定式）をさせていただきましたのでご了承ください。分岐ブレーカの詳細は1086頁をご参照ください。
■上記一部商品は、2024年4月よりモデルチェンジ（母線バーサイズ変更など）、品名記号の変更をさせていただきましたのでご了承ください。
■上記商品は、2025年10月より納期区分の変更（①→②）をさせていただきましたのでご了承ください。

PEN-D PNL-D 下入線タイプ

屋内用 保護等級 片扉IP2XD　分岐ブレーカ　プラグインスリムサーキットブレーカ（PNX51TA 2P 1E 20A）　isaver

単相3線式

分岐 プラグインスリムサーキットブレーカ
- ●一次側プラグイン構造
- ●二次側速結端子構造




PEN20-20DJC

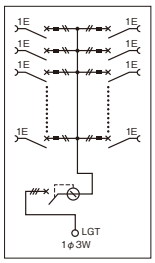

PEN

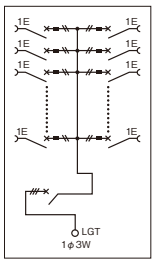

PNL

粉体塗装
屋内用 IP2XD

クリーム塗装 クリーム色（2.5Y9/1） 日塗工P22-90B

ライトベージュ塗装 LB色（5Y7/1） 日塗工P25-70B

■分岐回路数の変更（減数）

分岐回路数の変更（減数）も承ります。

分岐ブレーカ			標準価格 円
PNX51TA 2P 1E 20A			2,400

価格は（変更元商品価格）−（分岐減数×上記の価格）です。

埋込形・屋外用への変更もできます

■ライトベージュ塗装への変更

品名記号はクリーム塗装です。ライトベージュ塗装（5Y7/1）をご注文の際は品名記号末尾の©を削除してください。

■主幹容量の変更

同一アンペアフレーム内での主幹容量が変更できます。

主幹200A

LGT（受け端子サイズM8）
主幹（PEN）：GE228NA 3P 200A（FV（高速形）（定格感度電流 100/200/500mA切換））
主幹（PNL）：NE228NA 3P 200A

納期区分	分岐回路数	予備スペース	主幹 単3中性線欠相保護付漏電ブレーカ 品名記号			標準価格 円	主幹 単3中性線欠相保護付サーキットブレーカ 品名記号			標準価格 円	寸法 mm ヨコ	タテ	フカサ	適用キャビネット
④	20	0	PEN20-20DJC			273,000	PNL20-20DJC			265,000	500	1,000	160	B16-510C
④	28	0	PEN20-28DJC			301,000	PNL20-28DJC			292,000	〃	1,100	〃	B16-511C
④	36	0	PEN20-36DJC			328,000	PNL20-36DJC			319,000	〃	1,200	〃	B16-512C
④	44	0	PEN20-44DJC			355,000	PNL20-44DJC			346,000	〃	1,300	〃	B16-513C
④	52	0	PEN20-52DJC			385,000	PNL20-52DJC			377,000	〃	1,400	〃	B16-514C

主幹250A

LGT（受け端子サイズM8）
主幹（PEN）：GE258NA 3P 250A（FV（高速形）（定格感度電流 100/200/500mA切換））
主幹（PNL）：NE258NA 3P 250A

納期区分	分岐回路数	予備スペース	主幹 単3中性線欠相保護付漏電ブレーカ 品名記号			標準価格 円	主幹 単3中性線欠相保護付サーキットブレーカ 品名記号			標準価格 円	寸法 mm ヨコ	タテ	フカサ	適用キャビネット
④	20	0	PEN25-20DJC			278,000	PNL25-20DJC			275,000	500	1,000	160	B16-510C
④	28	0	PEN25-28DJC			306,000	PNL25-28DJC			302,000	〃	1,100	〃	B16-511C
④	36	0	PEN25-36DJC			333,000	PNL25-36DJC			329,000	〃	1,200	〃	B16-512C
④	44	0	PEN25-44DJC			360,000	PNL25-44DJC			356,000	〃	1,300	〃	B16-513C
④	52	0	PEN25-52DJC			390,000	PNL25-52DJC			387,000	〃	1,400	〃	B16-514C

主幹400A

LGT（受け端子サイズM12）
主幹（PEN）：GE408NA 3P 400A（FV（高速形）（定格感度電流 100/200/500mA切換））
主幹（PNL）：NE408NA 3P 400A

モデルチェンジ

納期区分	分岐回路数	予備スペース	主幹 単3中性線欠相保護付漏電ブレーカ 品名記号			標準価格 円	旧品名記号	主幹 単3中性線欠相保護付サーキットブレーカ 品名記号			標準価格 円	旧品名記号	寸法 mm ヨコ	タテ	フカサ	適用キャビネット
④	28	0	PEN40-28DC			466,000	PEN40-28DJC	PNL40-28DC			452,000	PNL40-28DJC	600	1,300	200	B20-613C
④	44	0	PEN40-44DC			542,000	PEN40-44DJC	PNL40-44DC			528,000	PNL40-44DJC	〃	1,500	〃	B20-615C
④	60	0	PEN40-60DC			631,000	PEN40-60DJC	PNL40-60DC			617,000	PNL40-60DJC	〃	1,800	〃	B20-618C
④	76	0	PEN40-76DC			681,000	PEN40-76DJC	PNL40-76DC			667,000	PNL40-76DJC	〃	2,000	〃	B20-620C

■上記商品は、2024年1月より仕様変更（分岐ブレーカ:相切替式→相固定式）をさせていただきましたのでご了承ください。分岐ブレーカの詳細は1086頁をご参照ください。
■上記一部商品は、2024年8月よりモデルチェンジ（母線バーサイズ変更など）、品名記号の変更をさせていただきましたのでご了承ください。
■上記商品は、2025年10月より納期区分の変更（③→④）をさせていただきましたのでご了承ください。

PEN-AS1 PNL-AS1 上部スペース（100㎜）付

屋内用 保護等級 片扉IP2XD　分岐ブレーカ　プラグインスリムサーキットブレーカ（PNX51TA 2P 1E 20A）　isaver

単相3線式

●主幹ブレーカ一次側スペースが基本タイプより100mmプラスされていますので、ブレーカ用端子台、拡張バーなどの取り付けが可能です。

分岐 プラグインスリム サーキットブレーカ
●一次側プラグイン構造
●二次側速結端子構造




PEN10-28-AS1JC

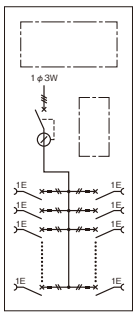

PEN

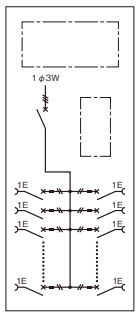

PNL

粉体塗装
屋内用 IP2XD
クリーム塗装 クリーム色（2.5Y9/1）日塗工P22-90B
ライトベージュ塗装 LB色（5Y7/1）日塗工P25-70B

■分岐回路数の変更（減数）

分岐回路数の変更（減数）も承ります。

分岐ブレーカ			標準価格 円
PNX51TA 2P 1E 20A			2,400

価格は（変更元商品価格）−（分岐減数×上記の価格）です。

埋込形・屋外用への変更もできます

■ライトベージュ塗装への変更

品名記号はクリーム塗装です。ライトベージュ塗装（5Y7/1）をご注文の際は品名記号末尾の◻を削除してください。

■主幹容量の変更

同一アンペアフレーム内での主幹容量が変更できます。
主幹60Aタイプは主幹50AFへの変更もできます。

主幹30A

主幹（PEN）：GE58NA 3P 30A（F30）（定格感度電流 F（高速形）30mA）
主幹（PNL）：NE58NA 3P 30A

モデルチェンジ

納期区分	分岐回路数	予備スペース	主幹 単3中性線欠相保護付 漏電ブレーカ 品名記号			標準価格 円	旧品名記号	主幹 単3中性線欠相保護付 サーキットブレーカ 品名記号			標準価格 円	旧品名記号	寸法 mm ヨコ	タテ	フカサ	適用キャビネット
④	8	0	PEN3-08-AS1C			105,000	PEN3-08-AS1JC	PNL3-08-AS1C			99,500	PNL3-08-AS1JC	500	600	120	B12-56C

主幹60A

主幹（PEN）：GE68NA 3P 60A（F100）（定格感度電流 F（高速形）100mA）
主幹（PNL）：NE68NA 3P 60A

モデルチェンジ

④	8	0	PEN6-08-AS1C			105,000	PEN6-08-AS1JC	PNL6-08-AS1C			99,500	PNL6-08-AS1JC	500	600	120	B12-56C
④	14	0	PEN6-14-AS1C			127,000	PEN6-14-AS1JC	PNL6-14-AS1C			122,000	PNL6-14-AS1JC	〃	700	〃	B12-57C
④	22	0	PEN6-22-AS1C			153,000	PEN6-22-AS1JC	PNL6-22-AS1C			148,000	PNL6-22-AS1JC	〃	800	〃	B12-58C
④	30	0	PEN6-30-AS1C			178,000	PEN6-30-AS1JC	PNL6-30-AS1C			173,000	PNL6-30-AS1JC	〃	900	〃	B12-59C

主幹100A

主幹（PEN）：GE108NA 3P 100A（F100）（定格感度電流 F（高速形）100mA）
主幹（PNL）：NE108NA 3P 100A

納期区分	分岐回路数	予備スペース	主幹 単3中性線欠相保護付 漏電ブレーカ 品名記号			標準価格 円	主幹 単3中性線欠相保護付 サーキットブレーカ 品名記号			標準価格 円	寸法 mm ヨコ	タテ	フカサ	適用キャビネット
④	16	0	PEN10-16-AS1JC			162,000	PNL10-16-AS1JC			153,000	500	800	120	B12-58C
④	24	0	PEN10-24-AS1JC			188,000	PNL10-24-AS1JC			179,000	〃	900	〃	B12-59C
④	28	0	PEN10-28-AS1JC			207,000	PNL10-28-AS1JC			197,000	〃	1,000	〃	B12-510C
④	36	0	PEN10-36-AS1JC			232,000	PNL10-36-AS1JC			223,000	〃	1,100	〃	B12-511C
④	44	0	PEN10-44-AS1JC			259,000	PNL10-44-AS1JC			250,000	〃	1,200	〃	B12-512C
④	52	0	PEN10-52-AS1JC			288,000	PNL10-52-AS1JC			279,000	〃	1,300	〃	B12-513C

主幹150A

主幹（PEN）：GE158NA 3P 150A（F100）（定格感度電流 F（高速形）100mA）
主幹（PNL）：NE158NA 3P 150A

④	16	0	PEN15-16-AS1JC			172,000	PNL15-16-AS1JC			160,000	500	800	120	B12-58C
④	24	0	PEN15-24-AS1JC			198,000	PNL15-24-AS1JC			186,000	〃	900	〃	B12-59C
④	28	0	PEN15-28-AS1JC			217,000	PNL15-28-AS1JC			204,000	〃	1,000	〃	B12-510C
④	36	0	PEN15-36-AS1JC			243,000	PNL15-36-AS1JC			230,000	〃	1,100	〃	B12-511C
④	44	0	PEN15-44-AS1JC			270,000	PNL15-44-AS1JC			257,000	〃	1,200	〃	B12-512C
④	52	0	PEN15-52-AS1JC			299,000	PNL15-52-AS1JC			286,000	〃	1,300	〃	B12-513C

主幹200A

主幹（PEN）：GE228NA 3P 200A（FV（高速形）（定格感度電流 100/200/500mA切換））
主幹（PNL）：NE228NA 3P 200A

④	20	0	PEN20-20-AS1JC			264,000	PNL20-20-AS1JC			256,000	500	1,100	160	B16-511C
④	28	0	PEN20-28-AS1JC			291,000	PNL20-28-AS1JC			283,000	〃	1,200	〃	B16-512C
④	36	0	PEN20-36-AS1JC			318,000	PNL20-36-AS1JC			310,000	〃	1,300	〃	B16-513C
④	44	0	PEN20-44-AS1JC			349,000	PNL20-44-AS1JC			341,000	〃	1,400	〃	B16-514C

主幹250A

主幹（PEN）：GE258NA 3P 250A（FV（高速形）（定格感度電流 100/200/500mA切換））
主幹（PNL）：NE258NA 3P 250A

④	20	0	PEN25-20-AS1JC			269,000	PNL25-20-AS1JC			266,000	500	1,100	160	B16-511C
④	28	0	PEN25-28-AS1JC			296,000	PNL25-28-AS1JC			293,000	〃	1,200	〃	B16-512C
④	36	0	PEN25-36-AS1JC			323,000	PNL25-36-AS1JC			320,000	〃	1,300	〃	B16-513C
④	44	0	PEN25-44-AS1JC			354,000	PNL25-44-AS1JC			350,000	〃	1,400	〃	B16-514C

■上記商品は、2024年1月より仕様変更（分岐ブレーカ:相切替式→相固定式）をさせていただきましたのでご了承ください。分岐ブレーカの詳細は1086頁をご参照ください。
■上記一部商品は、2024年4月よりモデルチェンジ（母線バーサイズ変更など）、品名記号の変更をさせていただきましたのでご了承ください。
■上記商品は、2025年10月より納期区分の変更（③→④）をさせていただきましたのでご了承ください。

PEN-S PNL-S 片側配置タイプ

屋内用 保護等級 片扉IP2XD　分岐ブレーカ：プラグインスリムサーキットブレーカ（PNX51TA 2P 1E 20A）

isaver

単相3線式

分岐 プラグインスリム サーキットブレーカ
- ●一次側プラグイン構造
- ●二次側速結端子構造





PEN10−14SJC

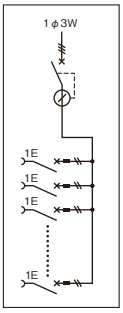

PEN

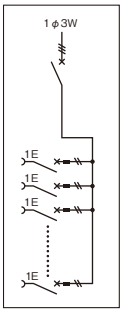

PNL

粉体塗装

屋内用 IP2XD

クリーム塗装 クリーム色（2.5Y9/1） 日塗工P22-90B

ライトベージュ塗装 LB色（5Y7/1） 日塗工P25-70B

■分岐回路数の変更（減数）

分岐回路数の変更（減数）も承ります。

分岐ブレーカ			標準価格 円
PNX51TA 2P 1E 20A			2,400

価格は（変更元商品価格）−（分岐減数×上記の価格）です。

埋込形・屋外用への変更もできます

■ライトベージュ塗装への変更

品名記号はクリーム塗装です。ライトベージュ塗装（5Y7/1）をご注文の際は品名記号末尾の©を削除してください。

■主幹容量の変更

同一アンペアフレーム内での主幹容量が変更できます。
主幹60Aタイプは主幹50AFへの変更もできます。

モデルチェンジ

主幹60A（50A）

納期区分	分岐回路数	予備スペース	主幹 単3中性線欠相保護付（定格感度電流 F（高速形）100mA） 漏電ブレーカ:GE68NA 3P 60A(F100) 品名記号			標準価格 円	旧品名記号	主幹 単3中性線欠相保護付 サーキットブレーカ:NE58NA 3P 50A 品名記号			標準価格 円	旧品名記号	寸法 mm ヨコ	タテ	フカサ	適用キャビネット
④	11	0	PEN6-11SC			96,500	PEN6-11SJC	PNL5-11SC			91,500	PNL5-11SJC	350	700	120	B12-357C
④	15	0	PEN6-15SC			111,000	PEN6-15SJC	PNL5-15SC			106,000	PNL5-15SJC	〃	800	〃	B12-358C
④	18	0	PEN6-18SC			124,000	PEN6-19SJC	PNL5-18SC			119,000	PNL5-19SJC	〃	900	〃	B12-359C
④	22	0	PEN6-22SC			141,000	PEN6-23SJC	PNL5-22SC			136,000	PNL5-23SJC	〃	1,000	〃	B12-3510C
④	26	0	PEN6-26SC			158,000	PEN6-27SJC	PNL5-26SC			153,000	PNL5-27SJC	〃	1,100	〃	B12-3511C

主幹100A

納期区分	分岐回路数	予備スペース	主幹 単3中性線欠相保護付（定格感度電流 F（高速形）100mA） 漏電ブレーカ:GE108NA 3P 100A(F100) 品名記号			標準価格 円	主幹 単3中性線欠相保護付 サーキットブレーカ:NE108NA 3P 100A 品名記号			標準価格 円	寸法 mm ヨコ	タテ	フカサ	適用キャビネット
④	14	0	PEN10-14SJC			131,000	PNL10-14SJC			122,000	350	900	120	B12-359C
④	18	0	PEN10-18SJC			148,000	PNL10-18SJC			139,000	〃	1,000	〃	B12-3510C
④	22	0	PEN10-22SJC			165,000	PNL10-22SJC			156,000	〃	1,100	〃	B12-3511C
④	26	0	PEN10-26SJC			184,000	PNL10-26SJC			175,000	〃	1,200	〃	B12-3512C
④	30	0	PEN10-30SJC			201,000	PNL10-30SJC			192,000	〃	1,300	〃	B12-3513C

主幹150A

納期区分	分岐回路数	予備スペース	主幹 単3中性線欠相保護付（定格感度電流 F（高速形）100mA） 漏電ブレーカ:GE158NA 3P 150A(F100) 品名記号			標準価格 円	主幹 単3中性線欠相保護付 サーキットブレーカ:NE158NA 3P 150A 品名記号			標準価格 円	寸法 mm ヨコ	タテ	フカサ	適用キャビネット
④	14	0	PEN15-14SJC			142,000	PNL15-14SJC			129,000	350	900	120	B12-359C
④	18	0	PEN15-18SJC			159,000	PNL15-18SJC			146,000	〃	1,000	〃	B12-3510C
④	22	0	PEN15-22SJC			176,000	PNL15-22SJC			163,000	〃	1,100	〃	B12-3511C
④	26	0	PEN15-26SJC			195,000	PNL15-26SJC			182,000	〃	1,200	〃	B12-3512C
④	30	0	PEN15-30SJC			212,000	PNL15-30SJC			199,000	〃	1,300	〃	B12-3513C

主幹200A

納期区分	分岐回路数	予備スペース	主幹 単3中性線欠相保護付（FV（高速形）（定格感度電流 100/200/500mA切換）） 漏電ブレーカ:GE228NA 3P 200A 品名記号			標準価格 円	主幹 単3中性線欠相保護付 サーキットブレーカ:NE228NA 3P 200A 品名記号			標準価格 円	寸法 mm ヨコ	タテ	フカサ	適用キャビネット
④	10	0	PEN20-10SJC			194,000	PNL20-10SJC			186,000	350	1,000	160	B16-3510C
④	14	0	PEN20-14SJC			209,000	PNL20-14SJC			201,000	〃	1,100	〃	B16-3511C
④	18	0	PEN20-18SJC			225,000	PNL20-18SJC			216,000	〃	1,200	〃	B16-3512C
④	22	0	PEN20-22SJC			240,000	PNL20-22SJC			232,000	〃	1,300	〃	B16-3513C
④	26	0	PEN20-26SJC			258,000	PNL20-26SJC			250,000	〃	1,400	〃	B16-3514C
④	34	0	PEN20-34SJC			286,000	PNL20-34SJC			277,000	〃	1,600	〃	B16-3516C

■上記商品は、2024年1月より仕様変更（分岐ブレーカ:相切替式→相固定式）をさせていただきましたのでご了承ください。分岐ブレーカの詳細は1086頁をご参照ください。
■上記一部商品は、2024年4月よりモデルチェンジ（母線バーサイズ変更など）、品名記号の変更をさせていただきましたのでご了承ください。
■上記商品は、2025年10月より納期区分の変更（③→④）をさせていただきましたのでご了承ください。

PNL-E 漏電ブレーカ分岐

屋内用 保護等級 片扉IP2XD　分岐ブレーカ：プラグインスリム漏電ブレーカ（PGX51TA 2P 1E 20A(F30)）　isaver

単相3線式

分岐 プラグインスリム漏電ブレーカ
- ●一次側プラグイン構造
- ●二次側速結端子構造





PNL10-36EJC

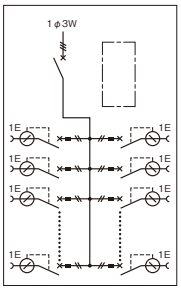

粉体塗装

屋内用 IP2XD

クリーム塗装 クリーム色（2.5Y9/1） 日塗工P22-90B

ライトベージュ塗装 LB色（5Y7/1） 日塗工P25-70B

■分岐回路数の変更（減数）

分岐回路数の変更（減数）も承ります。

分岐ブレーカ			標準価格 円
PGX51TA 2P 1E 20A F30			7,900

価格は（変更元商品価格）−（分岐減数×上記の価格）です。

埋込形・屋外用への変更もできます

■ライトベージュ塗装への変更

品名記号はクリーム塗装です。ライトベージュ塗装（5Y7/1）をご注文の際は品名記号末尾の©を削除してください。

■主幹容量の変更

同一アンペアフレーム内での主幹容量が変更できます。
主幹60Aタイプは主幹50AFへの変更もできます。

主幹30A　主幹:NE58NA 3P 30A

モデルチェンジ

納期区分	分岐回路数	予備スペース	主幹 単3中性線欠相保護付サーキットブレーカ 品名記号			標準価格 円	旧品名記号	寸法 mm ヨコ	タテ	フカサ	適用キャビネット
②	8	0	PNL3-08EC			135,000	PNL3-08EJC	500	500	120	B12-55C

主幹60A　主幹:NE68NA 3P 60A

モデルチェンジ

②	8	0	PNL6-08EC			136,000	PNL6-08EJC	500	500	120	B12-55C
②	14	0	PNL6-14EC			190,000	PNL6-14EJC	〃	600	〃	B12-56C
②	22	0	PNL6-22EC			262,000	PNL6-22EJC	〃	700	〃	B12-57C
②	30	0	PNL6-30EC			332,000	PNL6-30EJC	〃	800	〃	B12-58C

主幹100A　主幹:NE108NA 3P 100A

納期区分	分岐回路数	予備スペース	主幹 単3中性線欠相保護付サーキットブレーカ 品名記号			標準価格 円	寸法 mm ヨコ	タテ	フカサ	適用キャビネット
②	16	0	PNL10-16EJC			233,000	500	700	120	B12-57C
②	24	0	PNL10-24EJC			304,000	〃	800	〃	B12-58C
②	28	0	PNL10-28EJC			343,000	〃	900	〃	B12-59C
②	36	0	PNL10-36EJC			415,000	〃	1,000	〃	B12-510C
②	44	0	PNL10-44EJC			485,000	〃	1,100	〃	B12-511C
②	52	0	PNL10-52EJC			556,000	〃	1,200	〃	B12-512C

主幹150A　主幹:NE158NA 3P 150A

②	16	0	PNL15-16EJC			240,000	500	700	120	B12-57C
②	24	0	PNL15-24EJC			311,000	〃	800	〃	B12-58C
②	28	0	PNL15-28EJC			350,000	〃	900	〃	B12-59C
②	36	0	PNL15-36EJC			422,000	〃	1,000	〃	B12-510C
②	44	0	PNL15-44EJC			492,000	〃	1,100	〃	B12-511C
②	52	0	PNL15-52EJC			563,000	〃	1,200	〃	B12-512C

主幹200A　主幹:NE228NA 3P 200A

②	20	0	PNL20-20EJC			360,000	500	1,000	160	B16-510C
②	28	0	PNL20-28EJC			431,000	〃	1,100	〃	B16-511C
②	36	0	PNL20-36EJC			502,000	〃	1,200	〃	B16-512C
②	44	0	PNL20-44EJC			574,000	〃	1,300	〃	B16-513C
②	52	0	PNL20-52EJC			648,000	〃	1,400	〃	B16-514C

主幹250A　主幹:NE258NA 3P 250A

②	20	0	PNL25-20EJC			369,000	500	1,000	160	B16-510C
②	28	0	PNL25-28EJC			441,000	〃	1,100	〃	B16-511C
②	36	0	PNL25-36EJC			512,000	〃	1,200	〃	B16-512C
②	44	0	PNL25-44EJC			583,000	〃	1,300	〃	B16-513C
②	52	0	PNL25-52EJC			658,000	〃	1,400	〃	B16-514C

■分岐 漏電ブレーカの（F30）は、定格感度電流F（高速形）30mAを表します。
■上記商品は、2024年1月より仕様変更（分岐ブレーカ:2P 2E → 2P 1E、相切替式→相固定式）をさせていただきましたのでご了承ください。分岐ブレーカの詳細は1086頁をご参照ください。
■上記一部商品は、2024年4月よりモデルチェンジ（母線バーサイズ変更など）、品名記号の変更をさせていただきましたのでご了承ください。
■上記商品は、2025年10月より納期区分の変更（①→②）をさせていただきましたのでご了承ください。

CPNL CPNL電灯分電盤

屋内用 保護等級 片扉IP2XD　分岐ブレーカ　プラグインスリムサーキットブレーカ（PNX51TA 2P 1E 20A）　isaver

単相3線式

分岐 プラグインスリムサーキットブレーカ
- ●一次側プラグイン構造
- ●二次側速結端子構造





CPNL6-22JC

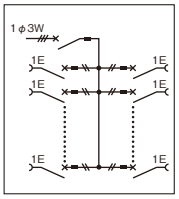

屋内用 IP2XD　粉体塗装

クリーム塗装 クリーム色（2.5Y9/1） 日塗工P22-90B

ライトベージュ塗装 LB色（5Y7/1） 日塗工P25-70B

単3中性線欠相保護付 主幹プラグインユニット付サーキットブレーカ ＋ 分岐 プラグインスリムサーキットブレーカ（PNX51TA 2P1E 20A）

主幹30A （主幹：NK58WNXPS 3P 30A）

納期区分	分岐回路数	予備スペース	品名記号			標準価格 円	寸法 mm ヨコ	タテ	フカサ
②	4	4	CPNL3-04JC			71,500	500	400	120
②	6	2	CPNL3-06JC			76,500	〃	〃	〃
②	8	0	CPNL3-08JC			81,000	〃	〃	〃
②	10	4	CPNL3-10JC			92,000	500	500	120
②	12	2	CPNL3-12JC			96,500	〃	〃	〃
②	14	0	CPNL3-14JC			102,000	〃	〃	〃

主幹60A （主幹：NK68WNXPS 3P 60A）

納期区分	分岐回路数	予備スペース	品名記号			標準価格 円	寸法 mm ヨコ	タテ	フカサ
②	6	2	CPNL6-06JC			77,000	500	400	120
②	8	0	CPNL6-08JC			81,500	〃	〃	〃
②	10	4	CPNL6-10JC			92,500	500	500	120
②	12	2	CPNL6-12JC			97,000	〃	〃	〃
②	14	0	CPNL6-14JC			102,000	〃	〃	〃
②	16	6	CPNL6-16JC			113,000	500	600	120
②	18	4	CPNL6-18JC			118,000	〃	〃	〃
②	20	2	CPNL6-20JC			123,000	〃	〃	〃
②	22	0	CPNL6-22JC			127,000	〃	〃	〃

■上記品名記号はクリーム塗装です。
■上記商品は、2024年1月より仕様変更（分岐ブレーカ:相切替式→相固定式）をさせていただきましたのでご了承ください。分岐ブレーカの詳細は1086頁をご参照ください。
■上記商品は、2024年11月より順次仕様変更（協約形ブレーカのモデルチェンジ）をさせていただきますのでご了承ください。
■上記商品は、2025年10月より納期区分の変更（①→②）をさせていただきましたのでご了承ください。

ご注意

保守などで主幹ブレーカを変更される場合は、主幹用プラグインユニット付ブレーカをご用命ください。

■ライトベージュ塗装への変更

品名記号はクリーム塗装です。ライトベージュ塗装（5Y7/1）をご注文の際は品名記号末尾のⓒを削除してください。

CPNL-S CPNL電灯分電盤・コンパクトタイプ

屋内用 保護等級 IP4X　分岐ブレーカ　プラグインスリムサーキットブレーカ（PNX51TA 2P 1E 20A）　isaver

単相3線式

分岐 プラグインスリムサーキットブレーカ
- ●一次側プラグイン構造
- ●二次側速結端子構造







CPNL6-06SJ

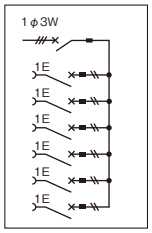

単3中性線欠相保護付 主幹プラグインユニット付サーキットブレーカ ＋ 分岐 プラグインスリムサーキットブレーカ（PNX51TA 2P1E 20A）

屋内用 IP4X　ライトベージュ塗装 LB色（5Y7/1） 日塗工P25-70B

主幹60A （主幹：NK68WNXPS 3P 60A）

納期区分	分岐回路数	予備スペース	品名記号			標準価格 円	寸法 mm ヨコ	タテ	フカサ	適用キャビネット
②	6	0	CPNL6-06SJ			59,500	300	400	120	CH12-34A

■上記商品は、2024年1月より仕様変更（分岐ブレーカ:相切替式→相固定式）をさせていただきましたのでご了承ください。分岐ブレーカの詳細は1086頁をご参照ください。
■上記商品は、2024年11月より順次仕様変更（協約形ブレーカのモデルチェンジ）をさせていただきますのでご了承ください。
■上記商品は、2025年10月より納期区分の変更（①→②）をさせていただきましたのでご了承ください。

ご注意

1. 主幹ロックアウト対応時は別途ご用命ください。（南京錠の推奨つる径 φ7）。
2. 保守などで主幹ブレーカを変更される場合は、主幹用プラグインユニット付ブレーカをご用命ください。
3. N200番キー対応時（H-99K キー付スナップラッチ）（93頁）は別途ご用命ください。
4. 保護板レス構造（充電部保護カバー付）となっています。

PEN-P2 PNL-P2 動力回路2個付（三相3線式）

屋内用 保護等級 片扉IP2XD　分岐ブレーカ　プラグインスリムサーキットブレーカ（PNX51TA 2P 1E 20A）　isaver

単相3線式

分岐 プラグインスリムサーキットブレーカ
- ●一次側プラグイン構造
- ●二次側速結端子構造



三相3線式

分岐 プラグインユニット付サーキットブレーカ
- ●一次側プラグイン構造
- ●3P3Eブレーカ



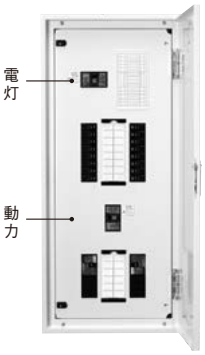

PEN10-16-P102JC

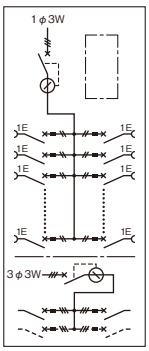

PEN

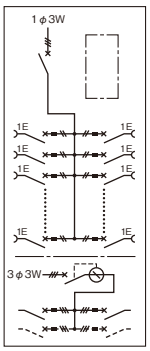

PNL

粉体塗装

屋内用 IP2XD

クリーム塗装
クリーム色（2.5Y9/1）
日塗工P22-90B

ライトベージュ塗装
LB色（5Y7/1）
日塗工P25-70B

■分岐回路数の変更（減数）

分岐回路数の変更（減数）も承ります。

分岐ブレーカ			標準価格 円
PNX51TA 2P 1E 20A			2,400

価格は（変更元商品価格）−（分岐減数×上記の価格）です。

埋込形・屋外用への変更もできます

■ライトベージュ塗装への変更

品名記号はクリーム塗装です。ライトベージュ塗装（5Y7/1）をご注文の際は品名記号末尾の©を削除してください。

■主幹容量の変更

同一アンペアフレーム内での主幹容量が変更できます。
主幹60Aタイプは主幹50AFへの変更もできます。

主幹30A

動力回路付（主幹:GE53A 3P 30A(F30)、分岐プラグインユニット付ブレーカ:NE53CXPS 3P 20A×2(予備スペース2(6P))）

主幹（PEN）：GE58NA 3P 30A（F30）
主幹（PNL）：NE58NA 3P 30A

モデルチェンジ

納期区分	電灯回路 分岐回路数	電灯回路 予備スペース	主幹 単3中性線欠相保護付 漏電ブレーカ 品名記号			標準価格 円	旧品名記号	主幹 単3中性線欠相保護付 サーキットブレーカ 品名記号			標準価格 円	旧品名記号	寸法 mm ヨコ	タテ	フカサ	適用キャビネット
④	8	0	PEN3-08-P32C			167,000	PEN3-08-P32JC	PNL3-08-P32C			162,000	PNL3-08-P32JC	500	900	120	B12-59C

主幹60A

動力回路付（主幹:GE63A 3P 60A(F100)、分岐プラグインユニット付ブレーカ:NE53CXPS 3P 30A×2(予備スペース2(6P))）

主幹（PEN）：GE68NA 3P 60A（F100）
主幹（PNL）：NE68NA 3P 60A

モデルチェンジ

④	8	0	PEN6-08-P62C			168,000	PEN6-08-P62JC	PNL6-08-P62C			164,000	PNL6-08-P62JC	500	900	120	B12-59C
④	14	0	PEN6-14-P62C			190,000	PEN6-14-P62JC	PNL6-14-P62C			185,000	PNL6-14-P62JC	〃	1,000	〃	B12-510C
④	22	0	PEN6-22-P62C			215,000	PEN6-22-P62JC	PNL6-22-P62C			210,000	PNL6-22-P62JC	〃	1,100	〃	B12-511C
④	30	0	PEN6-30-P62C			242,000	PEN6-30-P62JC	PNL6-30-P62C			237,000	PNL6-30-P62JC	〃	1,200	〃	B12-512C

主幹100A

動力回路付（主幹:GE103A 3P 100A※、分岐プラグインユニット付ブレーカ:NE53CXPS 3P 50A×2(予備スペース2(6P))）

主幹（PEN）：GE108NA 3P 100A（F100）
主幹（PNL）：NE108NA 3P 100A

納期区分	電灯回路 分岐回路数	電灯回路 予備スペース	主幹 単3中性線欠相保護付 漏電ブレーカ 品名記号			標準価格 円	主幹 単3中性線欠相保護付 サーキットブレーカ 品名記号			標準価格 円	寸法 mm ヨコ	タテ	フカサ	適用キャビネット
④	16	0	PEN10-16-P102JC			249,000	PNL10-16-P102JC			239,000	500	1,100	120	B12-511C
④	24	0	PEN10-24-P102JC			276,000	PNL10-24-P102JC			266,000	〃	1,200	〃	B12-512C
④	28	0	PEN10-28-P102JC			295,000	PNL10-28-P102JC			286,000	〃	1,300	〃	B12-513C
④	36	0	PEN10-36-P102JC			320,000	PNL10-36-P102JC			311,000	〃	1,400	〃	B12-514C
④	44	0	PEN10-44-P102JC			347,000	PNL10-44-P102JC			338,000	〃	1,500	〃	B12-515C
④	52	0	PEN10-52-P102JC			375,000	PNL10-52-P102JC			366,000	〃	1,600	〃	B12-516C

主幹150A

動力回路付（主幹:GE103A 3P 100A※、分岐プラグインユニット付ブレーカ:NE53CXPS 3P 50A×2(予備スペース2(6P))）

主幹（PEN）：GE158NA 3P 150A（F100）
主幹（PNL）：NE158NA 3P 150A

④	16	0	PEN15-16-P102JC			259,000	PNL15-16-P102JC			246,000	500	1,100	120	B12-511C
④	24	0	PEN15-24-P102JC			286,000	PNL15-24-P102JC			273,000	〃	1,200	〃	B12-512C
④	28	0	PEN15-28-P102JC			306,000	PNL15-28-P102JC			293,000	〃	1,300	〃	B12-513C
④	36	0	PEN15-36-P102JC			331,000	PNL15-36-P102JC			318,000	〃	1,400	〃	B12-514C
④	44	0	PEN15-44-P102JC			358,000	PNL15-44-P102JC			345,000	〃	1,500	〃	B12-515C
④	52	0	PEN15-52-P102JC			386,000	PNL15-52-P102JC			373,000	〃	1,600	〃	B12-516C

主幹200A

動力回路付（主幹:GE103A 3P 100A※、分岐プラグインユニット付ブレーカ:NE53CXPS 3P 50A×2(予備スペース2(6P))）

主幹（PEN）：GE228NA 3P 200A（FV（高速形）（100/200/500mA切換））
主幹（PNL）：NE228NA 3P 200A

④	20	0	PEN20-20-P102JC			351,000	PNL20-20-P102JC			343,000	500	1,400	160	B16-514C
④	28	0	PEN20-28-P102JC			380,000	PNL20-28-P102JC			372,000	〃	1,500	〃	B16-515C
④	36	0	PEN20-36-P102JC			408,000	PNL20-36-P102JC			400,000	〃	1,600	〃	B16-516C
④	44	0	PEN20-44-P102JC			463,000	PNL20-44-P102JC			455,000	〃	1,700	〃	B16-517C

主幹250A

動力回路付（主幹:GE103A 3P 100A※、分岐プラグインユニット付ブレーカ:NE53CXPS 3P 50A×2(予備スペース2(6P))）

主幹（PEN）：GE258NA 3P 250A（FV（高速形）（100/200/500mA切換））
主幹（PNL）：NE258NA 3P 250A

④	20	0	PEN25-20-P102JC			356,000	PNL25-20-P102JC			353,000	500	1,400	160	B16-514C
④	28	0	PEN25-28-P102JC			385,000	PNL25-28-P102JC			381,000	〃	1,500	〃	B16-515C
④	36	0	PEN25-36-P102JC			413,000	PNL25-36-P102JC			410,000	〃	1,600	〃	B16-516C
④	44	0	PEN25-44-P102JC			468,000	PNL25-44-P102JC			465,000	〃	1,700	〃	B16-517C

※定格感度電流はFV（高速形 100/200mA切換）です。

■主幹 漏電ブレーカの（F30）・（F100）は、それぞれ定格感度電流F（高速形）30mA・100mAを表します。
■上記商品は、2024年1月より仕様変更（電灯部の分岐ブレーカ:相切替式→相固定式）をさせていただきましたのでご了承ください。
分岐ブレーカの詳細は1086頁をご参照ください。
■上記一部商品は、2024年4月よりモデルチェンジ（母線バーサイズ変更など）、品名記号の変更をさせていただきましたのでご了承ください。
■上記商品は、2024年11月より順次仕様変更（協約形ブレーカのモデルチェンジ）をさせていただきますのでご了承ください。
■上記商品は、2025年10月より納期区分の変更（③→④）をさせていただきましたのでご了承ください。

PEN-P6 PNL-P6 動力回路6個付（三相3線式）

屋内用 保護等級 片扉IP2XD　分岐ブレーカ　プラグインスリムサーキットブレーカ（PNX51TA 2P 1E 20A）　isaver

単相3線式

分岐 プラグインスリムサーキットブレーカ
- ●一次側プラグイン構造
- ●二次側速結端子構造



三相3線式

分岐 プラグインユニット付サーキットブレーカ
- ●一次側プラグイン構造
- ●3P3Eブレーカ



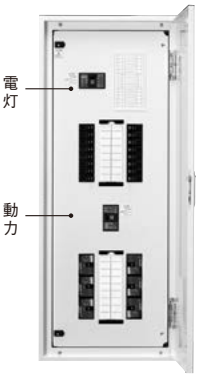

PEN10-16-P106JC

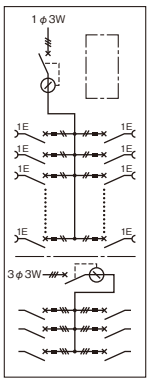

PEN

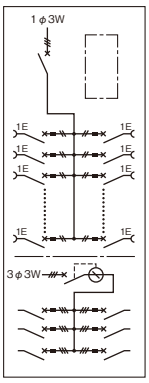

PNL

粉体塗装
屋内用 IP2XD
クリーム塗装 クリーム色（2.5Y9/1） 日塗工P22-90B
ライトベージュ塗装 LB色（5Y7/1） 日塗工P25-70B

■分岐回路数の変更（減数）

分岐回路数の変更（減数）も承ります。

分岐ブレーカ			標準価格 円
PNX51TA 2P 1E 20A			2,400

価格は（変更元商品価格）−（分岐減数×上記の価格）です。

埋込形・屋外用への変更もできます

■ライトベージュ塗装への変更

品名記号はクリーム塗装です。ライトベージュ塗装（5Y7/1）をご注文の際は品名記号末尾の©を削除してください。

■主幹容量の変更

同一アンペアフレーム内での主幹容量が変更できます。
主幹60Aタイプは主幹50AFへの変更もできます。

主幹60A

動力回路付（主幹:GE63A 3P 60A(F100)、分岐プラグインユニット付ブレーカ:NE53CXPS 3P 30A×6）

主幹（PEN）：GE68NA 3P 60A(F100)
主幹（PNL）：NE68NA 3P 60A

モデルチェンジ

納期区分	電灯回路 分岐回路数	電灯回路 予備スペース	主幹 単3中性線欠相保護付漏電ブレーカ 品名記号			標準価格 円	旧品名記号	主幹 単3中性線欠相保護付サーキットブレーカ 品名記号			標準価格 円	旧品名記号	寸法 mm ヨコ	タテ	フカサ	適用キャビネット
④	8	0	PEN6-08-P66C			200,000	PEN6-08-P66JC	PNL6-08-P66C			195,000	PNL6-08-P66JC	500	1,000	120	B12-510C
④	14	0	PEN6-14-P66C			220,000	PEN6-14-P66JC	PNL6-14-P66C			215,000	PNL6-14-P66JC	〃	1,100	〃	B12-511C
④	22	0	PEN6-22-P66C			245,000	PEN6-22-P66JC	PNL6-22-P66C			241,000	PNL6-22-P66JC	〃	1,200	〃	B12-512C
④	30	0	PEN6-30-P66C			274,000	PEN6-30-P66JC	PNL6-30-P66C			269,000	PNL6-30-P66JC	〃	1,300	〃	B12-513C

主幹100A

動力回路付（主幹:GE103A 3P 100A※、分岐プラグインユニット付ブレーカ:NE53CXPS 3P 50A×6）

主幹（PEN）：GE108NA 3P 100A(F100)
主幹（PNL）：NE108NA 3P 100A

納期区分	電灯回路 分岐回路数	電灯回路 予備スペース	主幹 単3中性線欠相保護付漏電ブレーカ 品名記号			標準価格 円	主幹 単3中性線欠相保護付サーキットブレーカ 品名記号			標準価格 円	寸法 mm ヨコ	タテ	フカサ	適用キャビネット
④	16	0	PEN10-16-P106JC			288,000	PNL10-16-P106JC			279,000	500	1,200	120	B12-512C
④	24	0	PEN10-24-P106JC			317,000	PNL10-24-P106JC			308,000	〃	1,300	〃	B12-513C
④	28	0	PEN10-28-P106JC			333,000	PNL10-28-P106JC			324,000	〃	1,400	〃	B12-514C
④	36	0	PEN10-36-P106JC			367,000	PNL10-36-P106JC			358,000	〃	1,500	160	B16-515C
④	44	0	PEN10-44-P106JC			394,000	PNL10-44-P106JC			385,000	〃	1,600	〃	B16-516C
④	52	0	PEN10-52-P106JC			448,000	PNL10-52-P106JC			438,000	〃	1,700	〃	B16-517C

主幹150A

動力回路付（主幹:GE103A 3P 100A※、分岐プラグインユニット付ブレーカ:NE53CXPS 3P 50A×6）

主幹（PEN）：GE158NA 3P 150A(F100)
主幹（PNL）：NE158NA 3P 150A

④	16	0	PEN15-16-P106JC			298,000	PNL15-16-P106JC			286,000	500	1,200	120	B12-512C
④	24	0	PEN15-24-P106JC			327,000	PNL15-24-P106JC			315,000	〃	1,300	〃	B12-513C
④	28	0	PEN15-28-P106JC			344,000	PNL15-28-P106JC			331,000	〃	1,400	〃	B12-514C
④	36	0	PEN15-36-P106JC			377,000	PNL15-36-P106JC			365,000	〃	1,500	160	B16-515C
④	44	0	PEN15-44-P106JC			404,000	PNL15-44-P106JC			392,000	〃	1,600	〃	B16-516C
④	52	0	PEN15-52-P106JC			458,000	PNL15-52-P106JC			446,000	〃	1,700	〃	B16-517C

主幹200A

動力回路付（主幹:GE103A 3P 100A※、分岐プラグインユニット付ブレーカ:NE53CXPS 3P 50A×6）

主幹（PEN）：GE228NA 3P 200A(FV(高速形)(100/200/500mA切換))
主幹（PNL）：NE228NA 3P 200A

④	20	0	PEN20-20-P106JC			391,000	PNL20-20-P106JC			382,000	500	1,500	160	B16-515C
④	28	0	PEN20-28-P106JC			419,000	PNL20-28-P106JC			411,000	〃	1,600	〃	B16-516C
④	36	0	PEN20-36-P106JC			474,000	PNL20-36-P106JC			466,000	〃	1,700	〃	B16-517C
④	44	0	PEN20-44-P106JC			505,000	PNL20-44-P106JC			497,000	〃	1,800	〃	B16-518C

主幹250A

動力回路付（主幹:GE103A 3P 100A※、分岐プラグインユニット付ブレーカ:NE53CXPS 3P 50A×6）

主幹（PEN）：GE258NA 3P 250A(FV(高速形)(100/200/500mA切換))
主幹（PNL）：NE258NA 3P 250A

④	20	0	PEN25-20-P106JC			396,000	PNL25-20-P106JC			392,000	500	1,500	160	B16-515C
④	28	0	PEN25-28-P106JC			424,000	PNL25-28-P106JC			420,000	〃	1,600	〃	B16-516C
④	36	0	PEN25-36-P106JC			479,000	PNL25-36-P106JC			476,000	〃	1,700	〃	B16-517C
④	44	0	PEN25-44-P106JC			510,000	PNL25-44-P106JC			506,000	〃	1,800	〃	B16-518C

■主幹 漏電ブレーカの（F100）は、定格感度電流F（高速形）100mAを表します。
※定格感度電流はFV（高速形 100/200mA切換）です。
■上記商品は、2024年1月より仕様変更（電灯部の分岐ブレーカ:相切替式→相固定式）をさせていただきましたのでご了承ください。
分岐ブレーカの詳細は1086頁をご参照ください。
■上記一部商品は、2024年4月よりモデルチェンジ（母線バーサイズ変更など）、品名記号の変更をさせていただきましたのでご了承ください。
■上記商品は、2024年11月より順次仕様変更（協約形ブレーカのモデルチェンジ）をさせていただきますのでご了承ください。
■上記商品は、2025年10月より納期区分の変更（③→④）をさせていただきましたのでご了承ください。

アイセーバ(協約形プラグイン電灯・動力分電盤)

CPNLP CPNLP電灯・動力混合分電盤

屋内用 保護等級 片扉IP2XD

分岐ブレーカ: プラグインスリムサーキットブレーカ(PNX51TA 2P 1E 20A) / プラグインユニット付サーキットブレーカ(NE53CXPS 3P 30A)

isaver

単相3線式

分岐 プラグインスリム サーキットブレーカ
- ●一次側プラグイン構造
- ●二次側速結端子構造



三相3線式

分岐 プラグインユニット付 サーキットブレーカ
- ●一次側プラグイン構造
- ●3P3Eブレーカ







CPNLP522-504JC

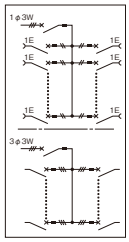

粉体塗装

屋内用 IP2XD

主幹プラグインユニット付サーキットブレーカ ＋ 分岐プラグインスリムサーキットブレーカ / 分岐プラグインユニット付サーキットブレーカ

クリーム塗装 クリーム色(2.5Y9/1) 日塗工P22-90B

ライトベージュ塗装 LB色(5Y7/1) 日塗工P25-70B

主幹50A

納期区分	品名記号			標準価格 円	電灯分電盤 主幹	電灯分電盤 分岐回路数	電灯分電盤 予備スペース	動力分電盤 主幹	動力分電盤 分岐回路数	動力分電盤 予備スペース	寸法 mm ヨコ	寸法 mm タテ	寸法 mm フカサ	適用キャビネット
②	CPNLP512-504JC			164,000	NK58WNXPS 3P 50A	PNX51TA 2P1E 20A×12	2	NE53CXPS 3P 50A	NE53CXPS 3P 30A×4	0	500	900	120	B12-59C
②	CPNLP514-504JC			169,000	〃	〃 ×14	0	〃	〃 ×4	0	〃	〃	〃	〃
②	CPNLP520-504JC			189,000	〃	〃 ×20	2	〃	〃 ×4	0	500	1,000	120	B12-510C
②	CPNLP522-504JC			194,000	〃	〃 ×22	0	〃	〃 ×4	0	〃	〃	〃	〃
②	CPNLP512-508JC			196,000	〃	〃 ×12	2	〃	〃 ×8	0	〃	〃	〃	〃
②	CPNLP514-508JC			201,000	〃	〃 ×14	0	〃	〃 ×8	0	〃	〃	〃	〃

■上記品名記号はクリーム塗装です。
■電灯回路主幹ブレーカは中性線欠相保護付です。
■上記商品は、2024年1月より仕様変更(電灯部の分岐ブレーカ:相切替式→相固定式)をさせていただきましたのでご了承ください。分岐ブレーカの詳細は1086頁をご参照ください。
■上記商品は、2024年11月より順次仕様変更(協約形ブレーカのモデルチェンジ)をさせていただきますのでご了承ください。
■上記商品は、2025年10月より納期区分の変更(①→②)をさせていただきましたのでご了承ください。

ご注意
保守などで主幹ブレーカを変更される場合は、主幹用プラグインユニット付ブレーカをご用命ください。

アイセーバ(協約形プラグイン電灯・動力分電盤)

PENP PNLP 電灯・動力混合分電盤

屋内用 保護等級 両扉IP2XC

分岐ブレーカ: プラグインスリムサーキットブレーカ(PNX51TA 2P 1E 20A) / プラグインユニット付サーキットブレーカ(NE53CXPS 3P 30A)

isaver

単相3線式

分岐 プラグインスリム サーキットブレーカ
- ●一次側プラグイン構造
- ●二次側速結端子構造



三相3線式

分岐 プラグインユニット付 サーキットブレーカ
- ●一次側プラグイン構造
- ●3P3Eブレーカ





PENP630-610C

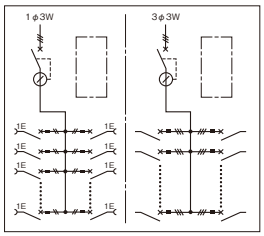

PENP

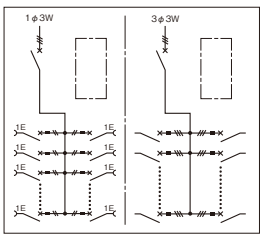

PNLP

粉体塗装

屋内用 IP2XC

クリーム塗装 クリーム色(2.5Y9/1) 日塗工P22-90B

ライトベージュ塗装 LB色(5Y7/1) 日塗工P25-70B

モデルチェンジ

主幹60A

納期区分	電灯 分岐	動力 分岐	主幹 漏電ブレーカ: 電灯回路 GE68NA 3P 60A(F100) 動力回路 GE63A 3P 60A(F100) 品名記号			標準価格 円	旧品名記号	主幹 サーキットブレーカ: 電灯回路 NE68NA 3P 60A 動力回路 NE63A 3P 60A 品名記号			標準価格 円	旧品名記号	寸法 mm ヨコ	寸法 mm タテ	寸法 mm フカサ	適用キャビネット
④	14	4	PENP614-604C			225,000	PENP614-604JC	PNLP614-604C			212,000	PNLP614-604JC	1,000	600	160	B16-106-2C
④	22	6	PENP622-606C			263,000	PENP622-606JC	PNLP622-606C			251,000	PNLP622-606JC	〃	700	〃	B16-107-2C
④	30	10	PENP630-610C			315,000	PENP630-610JC	PNLP630-610C			302,000	PNLP630-610JC	〃	800	〃	B16-108-2C

主幹100A

納期区分	電灯 分岐	動力 分岐	主幹 漏電ブレーカ: 電灯回路 GE108NA 3P 100A(F100) 動力回路 GE103A 3P 100A ※1 品名記号			標準価格 円	主幹 サーキットブレーカ: 電灯回路 NE108NA 3P 100A 動力回路 NE103A 3P 100A 品名記号			標準価格 円	寸法 mm ヨコ	寸法 mm タテ	寸法 mm フカサ	適用キャビネット
④	16	4	PENP1016-1004JC			282,000	PNLP1016-1004JC			263,000	1,000	700	160	B16-107-2C
④	24	8	PENP1024-1008JC			335,000	PNLP1024-1008JC			316,000	〃	800	〃	B16-108-2C
④	28	8	PENP1028-1008JC			371,000	PNLP1028-1008JC			352,000	〃	900	〃	B16-109-2C
④	36	12	PENP1036-1012JC			413,000	PNLP1036-1012JC			394,000	〃	1,000	〃	B16-1010-2C

主幹200A

納期区分	電灯 分岐	動力 分岐	主幹 漏電ブレーカ: 電灯回路 GE228NA 3P 200A ※2 動力回路 GE223 3P 200A ※2 品名記号			標準価格 円	主幹 サーキットブレーカ: 電灯回路 NE228NA 3P 200A 動力回路 NE223 3P 200A 品名記号			標準価格 円	寸法 mm ヨコ	寸法 mm タテ	寸法 mm フカサ	適用キャビネット
④	28	8	PENP2028-2008JC			511,000	PNLP2028-2008JC			494,000	1,000	1,100	160	B16-1011-2C
④	36	12	PENP2036-2012JC			566,000	PNLP2036-2012JC			549,000	〃	1,200	〃	B16-1012-2C
④	52	16	PENP2052-2016JC			666,000	PNLP2052-2016JC			649,000	〃	1,400	〃	B16-1014-2C

※1.定格感度電流はFV(高速形 100/200mA切換)です。
※2.定格感度電流はFV(高速形 100/200/500mA切換)です。
■上記品名記号はクリーム塗装です。
■主幹 漏電ブレーカの(F100)は、定格感度電流F(高速形)100mAを表します。
■電灯回路主幹ブレーカは中性線欠相保護付です。
■上記商品は、2024年1月より仕様変更(電灯部の分岐ブレーカ:相切替式→相固定式)をさせていただきましたのでご了承ください。分岐ブレーカの詳細は1086頁をご参照ください。
■上記一部商品は、2024年4月よりモデルチェンジ(母線バーサイズ変更など)、品名記号の変更をさせていただきましたのでご了承ください。
■上記商品は、2024年11月より順次仕様変更(協約形ブレーカのモデルチェンジ)をさせていただきますのでご了承ください。
■上記商品は、2025年10月より納期区分の変更(③→④)をさせていただきましたのでご了承ください。

■ライトベージュ塗装への変更
品名記号はクリーム塗装です。ライトベージュ塗装(5Y7/1)をご注文の際は品名記号末尾の©を削除してください。

PENP-S PNLP-S 電灯・動力回路スペース付分電盤

屋内用 保護等級 両扉IP2XC　分岐ブレーカ　プラグインスリムサーキットブレーカ(PNX51TA 2P 1E 20A)　isaver

単相3線式

分岐 プラグインスリムサーキットブレーカ
- ●一次側プラグイン構造
- ●二次側速結端子構造







PENP630-SC

動力回路スペース寸法

タイプ＼寸法mm	有効フカサ
キャビネットフカサ160mm	125

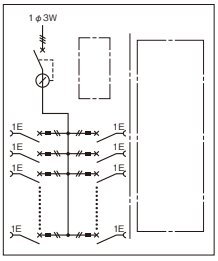

PENP

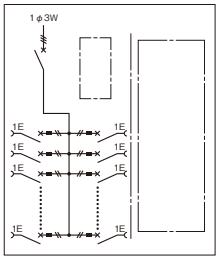

PNLP

ご注意
1. ドア裏面の図面ホルダ部分は有効フカサが12mm少なくなりますのでご注意ください。
2. 両扉の合わせ部分は有効フカサが23mm少なくなりますのでご注意ください。

粉体塗装
屋内用 IP2XC

クリーム塗装 クリーム色(2.5Y9/1) 日塗工P22-90B

ライトベージュ塗装 LB色(5Y7/1) 日塗工P25-70B

モデルチェンジ

主幹60A

納期区分	分岐回路数	主幹 単3中性線欠相保護付(定格感度電流 F(高速形)100mA) 漏電ブレーカ:電灯回路 GE68NA 3P 60A(F100) 品名記号			標準価格 円	旧品名記号	主幹 単3中性線欠相保護付 サーキットブレーカ:電灯回路 NE68NA 3P 60A 品名記号			標準価格 円	旧品名記号	木製基板寸法 mm ヨコ	タテ	寸法 mm ヨコ	タテ	フカサ	適用キャビネット
④	14	**PENP614-SC**			158,000	PENP614-SJC	**PNLP614-SC**			153,000	PNLP614-SJC	420	520	1,000	600	160	B16-106-2C
④	22	**PENP622-SC**			182,000	PENP622-SJC	**PNLP622-SC**			177,000	PNLP622-SJC	420	620	〃	700	〃	B16-107-2C
④	30	**PENP630-SC**			208,000	PENP630-SJC	**PNLP630-SC**			203,000	PNLP630-SJC	420	720	〃	800	〃	B16-108-2C

主幹100A

納期区分	分岐回路数	主幹 単3中性線欠相保護付(定格感度電流 F(高速形)100mA) 漏電ブレーカ:電灯回路 GE108NA 3P 100A(F100) 品名記号			標準価格 円	主幹 単3中性線欠相保護付 サーキットブレーカ:電灯回路 NE108NA 3P 100A 品名記号			標準価格 円	木製基板寸法 mm ヨコ	タテ	寸法 mm ヨコ	タテ	フカサ	適用キャビネット
④	16	**PENP1016-SJC**			185,000	**PNLP1016-SJC**			176,000	420	620	1,000	700	160	B16-107-2C
④	24	**PENP1024-SJC**			218,000	**PNLP1024-SJC**			208,000	420	720	〃	800	〃	B16-108-2C
④	28	**PENP1028-SJC**			243,000	**PNLP1028-SJC**			233,000	420	820	〃	900	〃	B16-109-2C
④	36	**PENP1036-SJC**			271,000	**PNLP1036-SJC**			262,000	420	920	〃	1,000	〃	B16-1010-2C

主幹200A

納期区分	分岐回路数	主幹 単3中性線欠相保護付(FV(高速形)(定格感度電流 100/200/500mA切換)) 漏電ブレーカ:電灯回路 GE228NA 3P 200A 品名記号			標準価格 円	主幹 単3中性線欠相保護付 サーキットブレーカ:電灯回路 NE228NA 3P 200A 品名記号			標準価格 円	木製基板寸法 mm ヨコ	タテ	寸法 mm ヨコ	タテ	フカサ	適用キャビネット
④	28	**PENP2028-SJC**			318,000	**PNLP2028-SJC**			310,000	420	1,020	1,000	1,100	160	B16-1011-2C
④	36	**PENP2036-SJC**			345,000	**PNLP2036-SJC**			337,000	420	1,120	〃	1,200	〃	B16-1012-2C
④	52	**PENP2052-SJC**			413,000	**PNLP2052-SJC**			405,000	420	1,320	〃	1,400	〃	B16-1014-2C

■上記商品は、2024年1月より仕様変更(分岐ブレーカ:相切替式→相固定式)をさせていただきましたのでご了承ください。分岐ブレーカの詳細は1086頁をご参照ください。
■上記一部商品は、2024年4月よりモデルチェンジ(母線バーサイズ変更など)、品名記号の変更をさせていただきましたのでご了承ください。
■上記商品は、2025年10月より納期区分の変更(③→④)をさせていただきましたのでご了承ください。

■ライトベージュ塗装への変更

品名記号はクリーム塗装です。ライトベージュ塗装(5Y7/1)を
ご注文の際は品名記号末尾の□を削除してください。

TPEN TPNL テナント用電灯分電盤・標準タイプ

屋内用 保護等級 片扉IP2XD　分岐ブレーカ：プラグインスリムサーキットブレーカ(PNX51TA 2P 1E 20A)　isaver

単相3線式

分岐 プラグインスリム サーキットブレーカ
- ●一次側プラグイン構造
- ●二次側速結端子構造





TPEN10-24JC

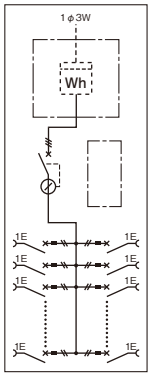

TPEN

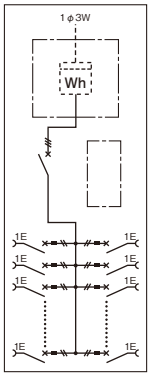

TPNL

粉体塗装

屋内用 IP2XD

クリーム塗装 クリーム色(2.5Y9/1) 日塗工P22-90B

ライトベージュ塗装 LB色(5Y7/1) 日塗工P25-70B

モデルチェンジ

■電力量計取付スペース

- ●全電力管内でWHM単(三)相3線式120Aまで収納可能です。

主幹60A

納期区分	分岐回路数	予備スペース	主幹 単3中性線欠相保護付(定格感度電流 F(高速形)100mA) 漏電ブレーカ:GE68NA 3P 60A(F100) 品名記号			標準価格 円	旧品名記号	主幹 単3中性線欠相保護付 サーキットブレーカ:NE68NA 3P 60A 品名記号			標準価格 円	旧品名記号	寸法 mm ヨコ	タテ	フカサ
④	8	0	TPEN6-08C			147,000	TPEN6-08JC	TPNL6-08C			142,000	TPNL6-08JC	500	900	200
④	14	0	TPEN6-14C			171,000	TPEN6-14JC	TPNL6-14C			166,000	TPNL6-14JC	〃	1,000	〃
④	22	0	TPEN6-22C			197,000	TPEN6-22JC	TPNL6-22C			192,000	TPNL6-22JC	〃	1,100	〃
④	30	0	TPEN6-30C			222,000	TPEN6-30JC	TPNL6-30C			218,000	TPNL6-30JC	〃	1,200	〃

主幹100A

納期区分	分岐回路数	予備スペース	主幹 単3中性線欠相保護付(定格感度電流 F(高速形)100mA) 漏電ブレーカ:GE108NA 3P 100A(F100) 品名記号			標準価格 円	主幹 単3中性線欠相保護付 サーキットブレーカ:NE108NA 3P 100A 品名記号			標準価格 円	寸法 mm ヨコ	タテ	フカサ
④	16	0	TPEN10-16JC			206,000	TPNL10-16JC			196,000	500	1,100	200
④	24	0	TPEN10-24JC			232,000	TPNL10-24JC			223,000	〃	1,200	〃
④	28	0	TPEN10-28JC			264,000	TPNL10-28JC			255,000	〃	1,300	〃
④	36	0	TPEN10-36JC			292,000	TPNL10-36JC			283,000	〃	1,400	〃
④	44	0	TPEN10-44JC			319,000	TPNL10-44JC			310,000	〃	1,500	〃

主幹150A

納期区分	分岐回路数	予備スペース	主幹 単3中性線欠相保護付(定格感度電流 F(高速形)100mA) 漏電ブレーカ:GE158NA 3P 150A(F100) 品名記号			標準価格 円	主幹 単3中性線欠相保護付 サーキットブレーカ:NE158NA 3P 150A 品名記号			標準価格 円	寸法 mm ヨコ	タテ	フカサ
④	16	0	TPEN15-16JC			216,000	TPNL15-16JC			203,000	500	1,100	200
④	24	0	TPEN15-24JC			243,000	TPNL15-24JC			230,000	〃	1,200	〃
④	28	0	TPEN15-28JC			274,000	TPNL15-28JC			262,000	〃	1,300	〃
④	36	0	TPEN15-36JC			303,000	TPNL15-36JC			290,000	〃	1,400	〃
④	44	0	TPEN15-44JC			330,000	TPNL15-44JC			317,000	〃	1,500	〃

主幹200A　計器取付スペース:WHM単相3線式 200A/5A×1

納期区分	分岐回路数	予備スペース	主幹 単3中性線欠相保護付(FV(高速形)(定格感度電流 100/200/500mA切換)) 漏電ブレーカ:GE228NA 3P 200A 品名記号			標準価格 円	主幹 単3中性線欠相保護付 サーキットブレーカ:NE228NA 3P 200A 品名記号			標準価格 円	寸法 mm ヨコ	タテ	フカサ
④	20	0	TPEN20-20JC			316,000	TPNL20-20JC			308,000	500	1,400	200
④	28	0	TPEN20-28JC			345,000	TPNL20-28JC			336,000	〃	1,500	〃

■主幹200Aにつきましては、別途CT取付スペースが必要となります。また、WHMから主幹までの電線は付属しておりません。
■上記商品は、2024年1月より仕様変更(分岐ブレーカ:相切替式→相固定式)をさせていただきましたのでご了承ください。分岐ブレーカの詳細は1086頁をご参照ください。
■上記一部商品は、2024年4月よりモデルチェンジ(母線バーサイズ変更など)、品名記号の変更をさせていただきましたのでご了承ください。
■上記商品は、2025年10月より納期区分の変更(③→④)をさせていただきましたのでご了承ください。

■ライトベージュ塗装への変更

品名記号はクリーム塗装です。ライトベージュ塗装(5Y7/1)をご注文の際は品名記号末尾のⒸを削除してください。

TPEN-H TPNL-H テナント用電灯分電盤・Hタイプ

屋内用 保護等級 片扉IP2XD | 分岐ブレーカ | プラグインスリムサーキットブレーカ (PNX51TA 2P 1E 20A) | isaver

単相3線式

分岐 プラグインスリム サーキットブレーカ
- ●一次側プラグイン構造
- ●二次側速結端子構造







TPEN10-24HJC

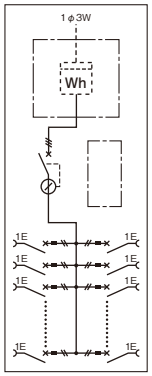

TPEN

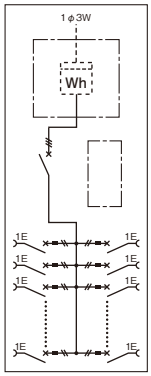

TPNL

■電力量計取付スペース

- ●全電力管内(東京電力・中部電力を除く)はWHM単(三)相3線式120Aまで収納可能です。
- ●東京電力管内(耐候形電力量計)・中部電力管内は、WHM単相2線式30Aが収納可能です。

粉体塗装
屋内用 IP2XD

クリーム塗装 クリーム色(2.5Y9/1) 日塗工P22-90B
ライトベージュ塗装 LB色(5Y7/1) 日塗工P25-70B
モデルチェンジ

主幹30A

納期区分	分岐回路数	予備スペース	主幹 単3中性線欠相保護付(定格感度電流 F(高速形)30mA) 漏電ブレーカ:GE58NA 3P 30A(F30) 品名記号			標準価格 円	旧品名記号	主幹 単3中性線欠相保護付 サーキットブレーカ:NE58NA 3P 30A 品名記号			標準価格 円	旧品名記号	寸法 mm ヨコ	タテ	フカサ
④	8	0	TPEN3-08HC			144,000	TPEN3-08HJC	TPNL3-08HC			139,000	TPNL3-08HJC	500	800	200
④	14	0	TPEN3-14HC			162,000	TPEN3-14HJC	TPNL3-14HC			157,000	TPNL3-14HJC	〃	900	〃
④	22	0	TPEN3-22HC			190,000	TPEN3-22HJC	TPNL3-22HC			185,000	TPNL3-22HJC	〃	1,000	〃

主幹100A

納期区分	分岐回路数	予備スペース	主幹 単3中性線欠相保護付(定格感度電流 F(高速形)100mA) 漏電ブレーカ:GE108NA 3P 100A(F100) 品名記号			標準価格 円	主幹 単3中性線欠相保護付 サーキットブレーカ:NE108NA 3P 100A 品名記号			標準価格 円	寸法 mm ヨコ	タテ	フカサ
④	16	0	TPEN10-16HJC			200,000	TPNL10-16HJC			191,000	500	1,000	200
④	24	0	TPEN10-24HJC			226,000	TPNL10-24HJC			217,000	〃	1,100	〃
④	28	0	TPEN10-28HJC			243,000	TPNL10-28HJC			233,000	〃	1,200	〃
④	36	0	TPEN10-36HJC			284,000	TPNL10-36HJC			275,000	〃	1,300	〃
④	44	0	TPEN10-44HJC			313,000	TPNL10-44HJC			304,000	〃	1,400	〃

主幹150A

納期区分	分岐回路数	予備スペース	主幹 単3中性線欠相保護付(定格感度電流 F(高速形)100mA) 漏電ブレーカ:GE158NA 3P 150A(F100) 品名記号			標準価格 円	主幹 単3中性線欠相保護付 サーキットブレーカ:NE158NA 3P 150A 品名記号			標準価格 円	寸法 mm ヨコ	タテ	フカサ
④	16	0	TPEN15-16HJC			211,000	TPNL15-16HJC			198,000	500	1,000	200
④	24	0	TPEN15-24HJC			236,000	TPNL15-24HJC			224,000	〃	1,100	〃
④	28	0	TPEN15-28HJC			253,000	TPNL15-28HJC			240,000	〃	1,200	〃
④	36	0	TPEN15-36HJC			295,000	TPNL15-36HJC			282,000	〃	1,300	〃
④	44	0	TPEN15-44HJC			324,000	TPNL15-44HJC			311,000	〃	1,400	〃

主幹200A 計器取付スペース:WHM単相3線式 200A/5A×1

納期区分	分岐回路数	予備スペース	主幹 単3中性線欠相保護付(FV(高速形)(定格感度電流 100/200/500mA切換)) 漏電ブレーカ:GE228NA 3P 200A 品名記号			標準価格 円	主幹 単3中性線欠相保護付 サーキットブレーカ:NE228NA 3P 200A 品名記号			標準価格 円	寸法 mm ヨコ	タテ	フカサ
④	20	0	TPEN20-20HJC			310,000	TPNL20-20HJC			301,000	500	1,300	200
④	28	0	TPEN20-28HJC			337,000	TPNL20-28HJC			329,000	〃	1,400	〃

■主幹200Aにつきましては、別途CT取付スペースが必要となります。また、WHMから主幹までの電線は付属しておりません。
■上記商品は、2024年1月より仕様変更(分岐ブレーカ:相切替式→相固定式)をさせていただきましたのでご了承ください。分岐ブレーカの詳細は1086頁をご参照ください。
■上記一部商品は、2024年4月よりモデルチェンジ(母線バーサイズ変更など)、品名記号の変更をさせていただきましたのでご了承ください。
■上記商品は、2025年10月より納期区分の変更(③→④)をさせていただきましたのでご了承ください。

■ライトベージュ塗装への変更
品名記号はクリーム塗装です。ライトベージュ塗装(5Y7/1)を
ご注文の際は品名記号末尾の©を削除してください。

TPEN-S TPNL-S テナント用電灯分電盤・Sタイプ

屋内用 保護等級 片扉IP2XD　分岐ブレーカ：プラグインスリムサーキットブレーカ（PNX51TA 2P 1E 20A）　isaver

単相3線式

分岐 プラグインスリム サーキットブレーカ
- ●一次側プラグイン構造
- ●二次側速結端子構造





TPEN10-18SJC

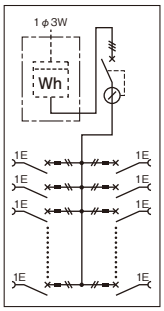

TPEN

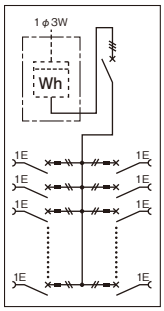

TPNL

■電力量計取付スペース

- ●全電力管内（東京電力・中部電力を除く）はWHM単（三）相3線式120Aまで収納可能です。
- ●東京電力管内（耐候形電力量計）・中部電力管内は、WHM単相2線式30Aが収納可能です。

粉体塗装
屋内用 IP2XD

クリーム塗装 クリーム色（2.5Y9/1） 日塗工P22-90B

ライトベージュ塗装 LB色（5Y7/1） 日塗工P25-70B

主幹100A

納期区分	分岐回路数	予備スペース	主幹 単3中性線欠相保護付（定格感度電流 F（高速形）100mA）漏電ブレーカ:GE108NA 3P 100A(F100) 品名記号			標準価格 円	主幹 単3中性線欠相保護付 サーキットブレーカ:NE108NA 3P 100A 品名記号			標準価格 円	寸法 mm ヨコ	タテ	フカサ	適用キャビネット
④	18	0	TPEN10-18SJC			196,000	TPNL10-18SJC			187,000	500	800	200	TB20-58M1C
④	26	0	TPEN10-26SJC			223,000	TPNL10-26SJC			214,000	〃	900	〃	——
④	34	0	TPEN10-34SJC			254,000	TPNL10-34SJC			245,000	〃	1,000	〃	——
④	42	0	TPEN10-42SJC			283,000	TPNL10-42SJC			274,000	〃	1,100	〃	——
④	50	0	TPEN10-50SJC			310,000	TPNL10-50SJC			301,000	〃	1,200	〃	——

主幹150A

納期区分	分岐回路数	予備スペース	主幹 単3中性線欠相保護付（定格感度電流 F（高速形）100mA）漏電ブレーカ:GE158NA 3P 150A(F100) 品名記号			標準価格 円	主幹 単3中性線欠相保護付 サーキットブレーカ:NE158NA 3P 150A 品名記号			標準価格 円	寸法 mm ヨコ	タテ	フカサ	適用キャビネット
④	18	0	TPEN15-18SJC			207,000	TPNL15-18SJC			194,000	500	800	200	TB20-58M1C
④	26	0	TPEN15-26SJC			234,000	TPNL15-26SJC			221,000	〃	900	〃	——
④	34	0	TPEN15-34SJC			265,000	TPNL15-34SJC			252,000	〃	1,000	〃	——
④	42	0	TPEN15-42SJC			293,000	TPNL15-42SJC			281,000	〃	1,100	〃	——
④	50	0	TPEN15-50SJC			321,000	TPNL15-50SJC			308,000	〃	1,200	〃	——

■上記商品は、2024年1月より仕様変更（分岐ブレーカ:相切替式→相固定式）をさせていただきましたのでご了承ください。分岐ブレーカの詳細は1086頁をご参照ください。
■上記商品は、2025年10月より納期区分の変更（③→④）をさせていただきましたのでご了承ください。

■ライトベージュ塗装への変更
品名記号はクリーム塗装です。ライトベージュ塗装（5Y7/1）を
ご注文の際は品名記号末尾のⒸを削除してください。

PCEP PCNP 基本タイプ

屋内用 保護等級 片扉IP2XD　分岐ブレーカ　プラグインユニット付スリムサーキットブレーカ（NX53PS 3P 30A）　isaver compact

三相3線式

分岐 プラグインユニット付スリムサーキットブレーカ
- ●一次側プラグイン構造
- ●3P3Eブレーカ（ヨコ幅50mm）





PCEP10-12JC

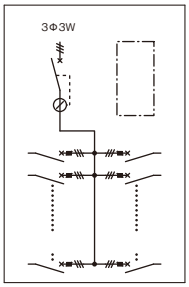

PCEP

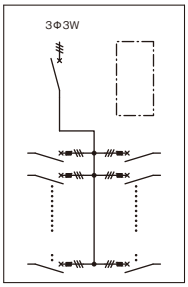

PCNP

粉体塗装
屋内用 IP2XD

クリーム塗装 クリーム色（2.5Y9/1） 日塗工P22-90B
ライトベージュ塗装 LB色（5Y7/1） 日塗工P25-70B
モデルチェンジ

主幹30A

納期区分	分岐回路数	予備スペース	主幹 漏電ブレーカ:GE53A 3P 30A（F30）（定格感度電流F（高速形）30mA） 品名記号			標準価格 円	旧品名記号	主幹 サーキットブレーカ:NE53A 3P 30A 品名記号			標準価格 円	旧品名記号	寸法 mm ヨコ	タテ	フカサ	適用キャビネット
②	4	0	PCEP3-04C			97,500	PCEP3-04JC	PCNP3-04C			91,000	PCNP3-04JC	500	500	120	B12-55C
②	6	0	PCEP3-06C			115,000	PCEP3-06JC	PCNP3-06C			109,000	PCNP3-06JC	〃	600	〃	B12-56C

モデルチェンジ

主幹50A

納期区分	分岐回路数	予備スペース	主幹 漏電ブレーカ:GE53A 3P 50A（F30）（定格感度電流F（高速形）30mA） 品名記号			標準価格 円	旧品名記号	主幹 サーキットブレーカ:NE53A 3P 50A 品名記号			標準価格 円	旧品名記号	寸法 mm ヨコ	タテ	フカサ	適用キャビネット
②	4	0	PCEP5-04C			97,500	PCEP5-04JC	PCNP5-04C			91,000	PCNP5-04JC	500	500	120	B12-55C
②	6	0	PCEP5-06C			115,000	PCEP5-06JC	PCNP5-06C			109,000	PCNP5-06JC	〃	600	〃	B12-56C
②	8	2	PCEP5-08C			134,000	PCEP5-08JC	PCNP5-08C			128,000	PCNP5-08JC	〃	700	〃	B12-57C
②	10	0	PCEP5-10C			147,000	PCEP5-10JC	PCNP5-10C			141,000	PCNP5-10JC	〃	〃	〃	〃
②	12	2	PCEP5-12C			165,000	PCEP5-12JC	PCNP5-12C			158,000	PCNP5-12JC	〃	800	〃	B12-58C
②	14	0	PCEP5-14C			178,000	PCEP5-14JC	PCNP5-14C			171,000	PCNP5-14JC	〃	〃	〃	〃

モデルチェンジ

主幹60A

納期区分	分岐回路数	予備スペース	主幹 漏電ブレーカ:GE63A 3P 60A（F100）（定格感度電流F（高速形）100mA） 品名記号			標準価格 円	旧品名記号	主幹 サーキットブレーカ:NE63A 3P 60A 品名記号			標準価格 円	旧品名記号	寸法 mm ヨコ	タテ	フカサ	適用キャビネット
②	4	0	PCEP6-04C			98,500	PCEP6-04JC	PCNP6-04C			91,000	PCNP6-04JC	500	500	120	B12-55C
②	6	0	PCEP6-06C			116,000	PCEP6-06JC	PCNP6-06C			109,000	PCNP6-06JC	〃	600	〃	B12-56C
②	8	2	PCEP6-08C			135,000	PCEP6-08JC	PCNP6-08C			128,000	PCNP6-08JC	〃	700	〃	B12-57C
②	10	0	PCEP6-10C			148,000	PCEP6-10JC	PCNP6-10C			141,000	PCNP6-10JC	〃	〃	〃	〃
②	12	2	PCEP6-12C			166,000	PCEP6-12JC	PCNP6-12C			158,000	PCNP6-12JC	〃	800	〃	B12-58C
②	14	0	PCEP6-14C			179,000	PCEP6-14JC	PCNP6-14C			171,000	PCNP6-14JC	〃	〃	〃	〃

主幹100A（75A）

納期区分	分岐回路数	予備スペース	主幹 漏電ブレーカ:GE103A 3P 100A（75A）（FV（高速形）（定格感度電流 100/200mA切換）） 品名記号			標準価格 円	主幹 サーキットブレーカ:NE103A 3P 100A（75A） 品名記号			標準価格 円	寸法 mm ヨコ	タテ	フカサ	適用キャビネット
②	4	0	PCEP10(7)-04JC			127,000	PCNP10(7)-04JC			116,000	500	600	120	B12-56C
②	6	2	PCEP10(7)-06JC			145,000	PCNP10(7)-06JC			135,000	〃	700	〃	B12-57C
②	8	0	PCEP10(7)-08JC			158,000	PCNP10(7)-08JC			148,000	〃	〃	〃	〃
②	10	2	PCEP10(7)-10JC			176,000	PCNP10(7)-10JC			166,000	〃	800	〃	B12-58C
②	12	0	PCEP10(7)-12JC			189,000	PCNP10(7)-12JC			179,000	〃	〃	〃	〃
②	14	0	PCEP10(7)-14JC			205,000	PCNP10(7)-14JC			195,000	〃	900	〃	B12-59C
②	16	2	PCEP10(7)-16JC			226,000	PCNP10(7)-16JC			216,000	〃	1,000	〃	B12-510C
②	18	0	PCEP10(7)-18JC			239,000	PCNP10(7)-18JC			229,000	〃	〃	〃	〃
②	20	2	PCEP10(7)-20JC			263,000	PCNP10(7)-20JC			253,000	〃	1,100	160	B16-511C
②	22	0	PCEP10(7)-22JC			276,000	PCNP10(7)-22JC			266,000	〃	〃	〃	〃

■上記一部商品は、2024年4月よりモデルチェンジ（母線バーサイズ変更など）、品名記号の変更をさせていただきましたのでご了承ください。
■上記商品は、2025年10月より納期区分の変更（①→②）をさせていただきましたのでご了承ください。

■ライトベージュ塗装への変更

品名記号はクリーム塗装です。ライトベージュ塗装（5Y7/1）を
ご注文の際は品名記号末尾のⒸを削除してください。

主幹150A

屋内用 **IP2XD** 粉体塗装

クリーム塗装 クリーム色(2.5Y9/1) 日塗工P22-90B

ライトベージュ塗装 LB色(5Y7/1) 日塗工P25-70B

納期区分	分岐回路数	予備スペース	主幹 漏電ブレーカ:GE153A 3P 150A (FV(高速形)(定格感度電流100/200mA)) 品名記号			標準価格 円	主幹 サーキットブレーカ:NE153A 3P 150A 品名記号			標準価格 円	寸法 mm ヨコ	タテ	フカサ	適用キャビネット
②	4	0	PCEP15-04JC			136,000	PCNP15-04JC			125,000	500	600	120	B12-56C
②	6	2	PCEP15-06JC			155,000	PCNP15-06JC			143,000	〃	700	〃	B12-57C
②	8	0	PCEP15-08JC			168,000	PCNP15-08JC			156,000	〃	〃	〃	〃
②	10	2	PCEP15-10JC			186,000	PCNP15-10JC			174,000	〃	800	〃	B12-58C
②	12	0	PCEP15-12JC			199,000	PCNP15-12JC			187,000	〃	〃	〃	〃
②	14	0	PCEP15-14JC			215,000	PCNP15-14JC			203,000	〃	900	〃	B12-59C
②	16	2	PCEP15-16JC			235,000	PCNP15-16JC			224,000	〃	1,000	〃	B12-510C
②	18	0	PCEP15-18JC			248,000	PCNP15-18JC			237,000	〃	〃	〃	〃
②	20	2	PCEP15-20JC			273,000	PCNP15-20JC			261,000	〃	1,100	160	B16-511C
②	22	0	PCEP15-22JC			286,000	PCNP15-22JC			274,000	〃	〃	〃	〃

主幹200A

納期区分	分岐回路数	予備スペース	主幹 漏電ブレーカ:GE223 3P 200A (FV(高速形)(定格感度電流100/200/500mA切換)) 品名記号			標準価格 円	主幹 サーキットブレーカ:NE223 3P 200A 品名記号			標準価格 円	寸法 mm ヨコ	タテ	フカサ	適用キャビネット
②	4	2	PCEP20-04JC			218,000	PCNP20-04JC			210,000	500	900	160	B16-59C
②	6	0	PCEP20-06JC			231,000	PCNP20-06JC			223,000	〃	〃	〃	〃
②	8	2	PCEP20-08JC			252,000	PCNP20-08JC			243,000	〃	1,000	〃	B16-510C
②	10	0	PCEP20-10JC			265,000	PCNP20-10JC			256,000	〃	〃	〃	〃
②	12	2	PCEP20-12JC			284,000	PCNP20-12JC			275,000	〃	1,100	〃	B16-511C
②	14	0	PCEP20-14JC			297,000	PCNP20-14JC			288,000	〃	〃	〃	〃
②	16	2	PCEP20-16JC			314,000	PCNP20-16JC			306,000	〃	1,200	〃	B16-512C
②	18	0	PCEP20-18JC			328,000	PCNP20-18JC			319,000	〃	〃	〃	〃
②	20	2	PCEP20-20JC			343,000	PCNP20-20JC			335,000	〃	1,300	〃	B16-513C
②	22	0	PCEP20-22JC			356,000	PCNP20-22JC			348,000	〃	〃	〃	〃
②	26	0	PCEP20-26JC			395,000	PCNP20-26JC			387,000	〃	1,400	〃	B16-514C

主幹250A

納期区分	分岐回路数	予備スペース	主幹 漏電ブレーカ:GE253 3P 250A (FV(高速形)(定格感度電流100/200/500mA切換)) 品名記号			標準価格 円	主幹 サーキットブレーカ:NE253 3P 250A 品名記号			標準価格 円	寸法 mm ヨコ	タテ	フカサ	適用キャビネット
②	4	2	PCEP25-04JC			222,000	PCNP25-04JC			218,000	500	900	160	B16-59C
②	6	0	PCEP25-06JC			236,000	PCNP25-06JC			231,000	〃	〃	〃	〃
②	8	2	PCEP25-08JC			256,000	PCNP25-08JC			252,000	〃	1,000	〃	B16-510C
②	10	0	PCEP25-10JC			269,000	PCNP25-10JC			265,000	〃	〃	〃	〃
②	12	2	PCEP25-12JC			288,000	PCNP25-12JC			284,000	〃	1,100	〃	B16-511C
②	14	0	PCEP25-14JC			301,000	PCNP25-14JC			297,000	〃	〃	〃	〃
②	16	2	PCEP25-16JC			319,000	PCNP25-16JC			315,000	〃	1,200	〃	B16-512C
②	18	0	PCEP25-18JC			332,000	PCNP25-18JC			328,000	〃	〃	〃	〃
②	20	2	PCEP25-20JC			348,000	PCNP25-20JC			344,000	〃	1,300	〃	B16-513C
②	22	0	PCEP25-22JC			361,000	PCNP25-22JC			357,000	〃	〃	〃	〃
②	26	0	PCEP25-26JC			400,000	PCNP25-26JC			396,000	〃	1,400	〃	B16-514C

主幹400A

モデルチェンジ

納期区分	分岐回路数	予備スペース	主幹 漏電ブレーカ:GE403A 3P 400A (FV(高速形)(定格感度電流100/200/500mA切換)) 品名記号			標準価格 円	旧品名記号	主幹 サーキットブレーカ:NE403A 3P 400A 品名記号			標準価格 円	旧品名記号	寸法 mm ヨコ	タテ	フカサ	適用キャビネット
②	6	4	PCEP40-06C			395,000	PCEP40-06JC	PCNP40-06C			372,000	PCNP40-06JC	600	1,300	200	B20-613C
②	8	2	PCEP40-08C			409,000	PCEP40-08JC	PCNP40-08C			385,000	PCNP40-08JC	〃	〃	〃	〃
②	10	0	PCEP40-10C			422,000	PCEP40-10JC	PCNP40-10C			398,000	PCNP40-10JC	〃	〃	〃	〃
②	12	2	PCEP40-12C			448,000	PCEP40-12JC	PCNP40-12C			424,000	PCNP40-12JC	〃	1,400	〃	B20-614C
②	14	0	PCEP40-14C			461,000	PCEP40-14JC	PCNP40-14C			437,000	PCNP40-14JC	〃	〃	〃	〃
②	18	4	PCEP40-18C			519,000	PCEP40-18JC	PCNP40-18C			496,000	PCNP40-18JC	〃	1,600	〃	B20-616C
②	20	2	PCEP40-20C			532,000	PCEP40-20JC	PCNP40-20C			509,000	PCNP40-20JC	〃	〃	〃	〃
②	22	0	PCEP40-22C			546,000	PCEP40-22JC	PCNP40-22C			522,000	PCNP40-22JC	〃	〃	〃	〃
②	24	6	PCEP40-24C			596,000	PCEP40-24JC	PCNP40-24C			572,000	PCNP40-24JC	〃	1,800	〃	B20-618C
②	30	0	PCEP40-30C			635,000	PCEP40-30JC	PCNP40-30C			611,000	PCNP40-30JC	〃	〃	〃	〃

■上記一部商品は、2024年8月よりモデルチェンジ(母線バーサイズ変更など)、品名記号の変更をさせていただきましたのでご了承ください。
■上記商品は、2025年10月より納期区分の変更(①→②)をさせていただきましたのでご了承ください。

■ライトベージュ塗装への変更

品名記号はクリーム塗装です。ライトベージュ塗装(5Y7/1)を
ご注文の際は品名記号末尾のCを削除してください。

PEP PNP 基本タイプ

屋内用 保護等級 片扉IP2XD　分岐ブレーカ　プラグインユニット付サーキットブレーカ（NE53CXPS 3P 30A）　isaver

三相3線式

分岐 プラグインユニット付サーキットブレーカ
- ●一次側プラグイン構造
- ●3P3Eブレーカ





PEP10-08JC

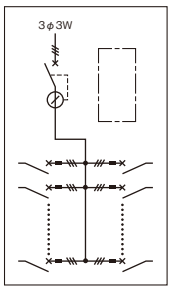

PEP

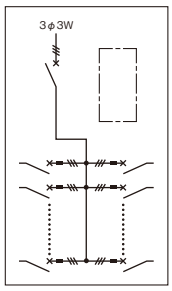

PNP

粉体塗装

屋内用 IP2XD

クリーム塗装 クリーム色（2.5Y9/1）日塗工P22-90B

ライトベージュ塗装 LB色（5Y7/1）日塗工P25-70B

モデルチェンジ

主幹30A

納期区分	分岐回路数	予備スペース	主幹 漏電ブレーカ:GE53A 3P 30A(F30)（定格感度電流 F（高速形）30mA） 品名記号			標準価格 円	旧品名記号	主幹 サーキットブレーカ:NE53A 3P 30A 品名記号			標準価格 円	旧品名記号	寸法 mm ヨコ	タテ	フカサ	適用キャビネット
②	4	0	PEP3-04C			104,000	PEP3-04JC	PNP3-04C			97,500	PNP3-04JC	500	600	120	B12-56C
②	6	0	PEP3-06C			123,000	PEP3-06JC	PNP3-06C			117,000	PNP3-06JC	〃	700	〃	B12-57C

モデルチェンジ

主幹50A

納期区分	分岐回路数	予備スペース	主幹 漏電ブレーカ:GE53A 3P 50A (F30)（定格感度電流 F（高速形）30mA） 品名記号			標準価格 円	旧品名記号	主幹 サーキットブレーカ:NE53A 3P 50A 品名記号			標準価格 円	旧品名記号	寸法 mm ヨコ	タテ	フカサ	適用キャビネット
②	4	2	PEP5-04C			110,000	PEP5-04JC	PNP5-04C			103,000	PNP5-04JC	500	700	120	B12-57C
②	6	0	PEP5-06C			123,000	PEP5-06JC	PNP5-06C			117,000	PNP5-06JC	〃	〃	〃	〃
②	8	2	PEP5-08C			141,000	PEP5-08JC	PNP5-08C			134,000	PNP5-08JC	〃	800	〃	B12-58C
②	10	0	PEP5-10C			154,000	PEP5-10JC	PNP5-10C			147,000	PNP5-10JC	〃	〃	〃	〃
②	12	0	PEP5-12C			170,000	PEP5-12JC	PNP5-12C			164,000	PNP5-12JC	〃	900	〃	B12-59C
②	14	0	PEP5-14C			191,000	PEP5-14JC	PNP5-14C			184,000	PNP5-14JC	〃	1,000	〃	B12-510C

モデルチェンジ

主幹60A

納期区分	分岐回路数	予備スペース	主幹 漏電ブレーカ:GE63A 3P 60A(F100)（定格感度電流 F（高速形）100mA） 品名記号			標準価格 円	旧品名記号	主幹 サーキットブレーカ:NE63A 3P 60A 品名記号			標準価格 円	旧品名記号	寸法 mm ヨコ	タテ	フカサ	適用キャビネット
②	4	2	PEP6-04C			111,000	PEP6-04JC	PNP6-04C			103,000	PNP6-04JC	500	700	120	B12-57C
②	6	0	PEP6-06C			124,000	PEP6-06JC	PNP6-06C			117,000	PNP6-06JC	〃	〃	〃	〃
②	8	2	PEP6-08C			141,000	PEP6-08JC	PNP6-08C			134,000	PNP6-08JC	〃	800	〃	B12-58C
②	10	0	PEP6-10C			155,000	PEP6-10JC	PNP6-10C			147,000	PNP6-10JC	〃	〃	〃	〃
②	12	0	PEP6-12C			171,000	PEP6-12JC	PNP6-12C			164,000	PNP6-12JC	〃	900	〃	B12-59C
②	14	0	PEP6-14C			192,000	PEP6-14JC	PNP6-14C			184,000	PNP6-14JC	〃	1,000	〃	B12-510C

主幹100A（75A）

納期区分	分岐回路数	予備スペース	主幹 漏電ブレーカ:GE103A 3P 100A(75A)（FV(高速形)(定格感度電流 100/200mA切換)） 品名記号			標準価格 円	主幹 サーキットブレーカ:NE103A 3P 100A(75A) 品名記号			標準価格 円	寸法 mm ヨコ	タテ	フカサ	適用キャビネット
②	4	0	PEP10(7)-04JC			134,000	PNP10(7)-04JC			124,000	500	700	120	B12-57C
②	6	2	PEP10(7)-06JC			152,000	PNP10(7)-06JC			142,000	〃	800	〃	B12-58C
②	8	0	PEP10(7)-08JC			165,000	PNP10(7)-08JC			155,000	〃	〃	〃	〃
②	10	2	PEP10(7)-10JC			188,000	PNP10(7)-10JC			178,000	〃	1,000	〃	B12-510C
②	12	0	PEP10(7)-12JC			202,000	PNP10(7)-12JC			192,000	〃	〃	〃	〃
②	14	0	PEP10(7)-14JC			218,000	PNP10(7)-14JC			208,000	〃	1,100	〃	B12-511C
②	16	0	PEP10(7)-16JC			235,000	PNP10(7)-16JC			225,000	〃	1,200	〃	B12-512C
④	20	0	PEP10(7)-20JC			271,000	PNP10(7)-20JC			261,000	〃	1,300	160	B16-513C
④	22	0	PEP10(7)-22JC			290,000	PNP10(7)-22JC			280,000	〃	1,400	〃	B16-514C

■上記一部商品は、2024年4月よりモデルチェンジ（母線バーサイズ変更など）、品名記号の変更をさせていただきましたのでご了承ください。
■上記商品は、2024年11月より順次仕様変更（協約形ブレーカのモデルチェンジ）をさせていただきますのでご了承ください。
■上記商品は、2025年10月より納期区分の変更（①→②）をさせていただきましたのでご了承ください。

■ライトベージュ塗装への変更

品名記号はクリーム塗装です。ライトベージュ塗装（5Y7/1）をご注文の際は品名記号末尾のCを削除してください。

PEP PNP 基本タイプ

屋内用 保護等級 片扉IP2XD　分岐ブレーカ　プラグインユニット付サーキットブレーカ（NE53CXPS 3P 30A）　isaver

主幹150A

屋内用 IP2XD　粉体塗装　クリーム塗装 クリーム色（2.5Y9/1）日塗工P22-90B　ライトベージュ塗装 LB色（5Y7/1）日塗工P25-70B

納期区分	分岐回路数	予備スペース	主幹 漏電ブレーカ:GE153A 3P 150A (FV(高速形)(定格感度電流 100/200mA切換)) 品名記号			標準価格 円	主幹 サーキットブレーカ:NE153A 3P 150A 品名記号			標準価格 円	寸法 mm ヨコ	タテ	フカサ	適用キャビネット
②	4	0	PEP15-04JC			144,000	PNP15-04JC			132,000	500	700	120	B12-57C
②	6	2	PEP15-06JC			162,000	PNP15-06JC			150,000	〃	800	〃	B12-58C
②	8	0	PEP15-08JC			175,000	PNP15-08JC			163,000	〃	〃	〃	〃
②	10	2	PEP15-10JC			198,000	PNP15-10JC			186,000	〃	1,000	〃	B12-510C
②	12	0	PEP15-12JC			211,000	PNP15-12JC			200,000	〃	〃	〃	〃
②	14	0	PEP15-14JC			227,000	PNP15-14JC			216,000	〃	1,100	〃	B12-511C
②	16	0	PEP15-16JC			244,000	PNP15-16JC			233,000	〃	1,200	〃	B12-512C
④	20	0	PEP15-20JC			280,000	PNP15-20JC			269,000	〃	1,300	160	B16-513C
④	22	0	PEP15-22JC			299,000	PNP15-22JC			288,000	〃	1,400	〃	B16-514C

主幹200A

納期区分	分岐回路数	予備スペース	主幹 漏電ブレーカ:GE223 3P 200A (FV(高速形)(定格感度電流 100/200/500mA切換)) 品名記号			標準価格 円	主幹 サーキットブレーカ:NE223 3P 200A 品名記号			標準価格 円	寸法 mm ヨコ	タテ	フカサ	適用キャビネット
②	4	2	PEP20-04JC			228,000	PNP20-04JC			219,000	500	1,000	160	B16-510C
②	6	0	PEP20-06JC			241,000	PNP20-06JC			232,000	〃	〃	〃	〃
②	8	0	PEP20-08JC			260,000	PNP20-08JC			251,000	〃	1,100	〃	B16-511C
②	10	2	PEP20-10JC			277,000	PNP20-10JC			269,000	〃	1,200	〃	B16-512C
②	12	0	PEP20-12JC			290,000	PNP20-12JC			282,000	〃	〃	〃	〃
②	14	0	PEP20-14JC			306,000	PNP20-14JC			298,000	〃	1,300	〃	B16-513C
②	16	0	PEP20-16JC			332,000	PNP20-16JC			323,000	〃	1,400	〃	B16-514C
②	18	4	PEP20-18JC			358,000	PNP20-18JC			350,000	〃	1,600	〃	B16-516C
②	20	2	PEP20-20JC			371,000	PNP20-20JC			363,000	〃	〃	〃	〃
②	22	0	PEP20-22JC			384,000	PNP20-22JC			376,000	〃	〃	〃	〃
④	26	2	PEP20-26JC			452,000	PNP20-26JC			444,000	〃	1,800	〃	B16-518C

主幹250A

納期区分	分岐回路数	予備スペース	主幹 漏電ブレーカ:GE253 3P 250A (FV(高速形)(定格感度電流 100/200/500mA切換)) 品名記号			標準価格 円	主幹 サーキットブレーカ:NE253 3P 250A 品名記号			標準価格 円	寸法 mm ヨコ	タテ	フカサ	適用キャビネット
②	4	2	PEP25-04JC			232,000	PNP25-04JC			228,000	500	1,000	160	B16-510C
②	6	0	PEP25-06JC			245,000	PNP25-06JC			241,000	〃	〃	〃	〃
②	8	0	PEP25-08JC			264,000	PNP25-08JC			260,000	〃	1,100	〃	B16-511C
②	10	2	PEP25-10JC			282,000	PNP25-10JC			278,000	〃	1,200	〃	B16-512C
②	12	0	PEP25-12JC			295,000	PNP25-12JC			291,000	〃	〃	〃	〃
②	14	0	PEP25-14JC			311,000	PNP25-14JC			307,000	〃	1,300	〃	B16-513C
②	16	0	PEP25-16JC			336,000	PNP25-16JC			332,000	〃	1,400	〃	B16-514C
②	18	4	PEP25-18JC			363,000	PNP25-18JC			358,000	〃	1,600	〃	B16-516C
②	20	2	PEP25-20JC			376,000	PNP25-20JC			372,000	〃	〃	〃	〃
②	22	0	PEP25-22JC			389,000	PNP25-22JC			385,000	〃	〃	〃	〃
④	26	2	PEP25-26JC			457,000	PNP25-26JC			453,000	〃	1,800	〃	B16-518C

モデルチェンジ

主幹400A

納期区分	分岐回路数	予備スペース	主幹 漏電ブレーカ:GE403A 3P 400A (FV(高速形)(定格感度電流 100/200/500mA切換)) 品名記号			標準価格 円	旧品名記号	主幹 サーキットブレーカ:NE403A 3P 400A 品名記号			標準価格 円	旧品名記号	寸法 mm ヨコ	タテ	フカサ	適用キャビネット
②	6	2	PEP40-06C			411,000	PEP40-06JC	PNP40-06C			387,000	PNP40-06JC	600	1,400	200	B20-614C
②	8	0	PEP40-08C			424,000	PEP40-08JC	PNP40-08C			400,000	PNP40-08JC	〃	〃	〃	〃
②	12	2	PEP40-12C			482,000	PEP40-12JC	PNP40-12C			458,000	PNP40-12JC	〃	1,600	〃	B20-616C
②	14	0	PEP40-14C			495,000	PEP40-14JC	PNP40-14C			471,000	PNP40-14JC	〃	〃	〃	〃
②	18	2	PEP40-18C			559,000	PEP40-18JC	PNP40-18C			535,000	PNP40-18JC	〃	1,800	〃	B20-618C
②	20	0	PEP40-20C			572,000	PEP40-20JC	PNP40-20C			548,000	PNP40-20JC	〃	〃	〃	〃
②	22	2	PEP40-22C			614,000	PEP40-22JC	PNP40-22C			590,000	PNP40-22JC	〃	2,000	〃	B20-620C
②	24	0	PEP40-24C			627,000	PEP40-24JC	PNP40-24C			603,000	PNP40-24JC	〃	〃	〃	〃

■上記一部商品は、2024年8月よりモデルチェンジ（母線バーサイズ変更など）、品名記号の変更をさせていただきましたのでご了承ください。
■上記商品は、2024年11月より順次仕様変更（協約形ブレーカのモデルチェンジ）をさせていただきますのでご了承ください。
■上記商品は、2025年10月より納期区分の変更（①→②）をさせていただきましたのでご了承ください。

■ライトベージュ塗装への変更
品名記号はクリーム塗装です。ライトベージュ塗装（5Y7/1）をご注文の際は品名記号末尾の©を削除してください。

PEP-SP　PNP-SP　下部スペース付

屋内用 保護等級 片扉IP2XD　分岐ブレーカ　プラグインユニット付サーキットブレーカ（NE53CXPS 3P 30A）　isaver

三相3線式

分岐 プラグインユニット付サーキットブレーカ
- ●一次側プラグイン構造
- ●3P3Eブレーカ





PEP6-10-SP3C

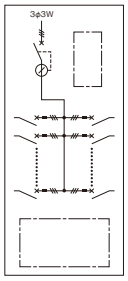

PEP

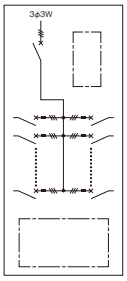

PNP

下部スペース寸法

タイプ ＼ 寸法mm	木製基板寸法 ヨコ	木製基板寸法 タテ	有効フカサ
-SP3	335	310	85
-SP4	〃	410	125

ご注意
ドア裏面の図面ホルダ部分は、有効フカサが12㎜少なくなりますのでご注意ください。

屋内用 IP2XD　粉体塗装　クリーム塗装 クリーム色（2.5Y9/1）日塗工P22-90B　ライトベージュ塗装 LB色（5Y7/1）日塗工P25-70B　モデルチェンジ

主幹30A

納期区分	分岐回路数	予備スペース	主幹 漏電ブレーカ:GE53A 3P 30A(F30)（定格感度電流 F（高速形）30mA） 品名記号	標準価格 円	旧品名記号	主幹 サーキットブレーカ:NE53A 3P 30A 品名記号	標準価格 円	旧品名記号	寸法 mm ヨコ	タテ	フカサ	適用キャビネット
②	4	0	PEP3-04-SP3C	120,000	PEP3-04-SP3JC	PNP3-04-SP3C	114,000	PNP3-04-SP3JC	500	900	120	B12-59C
②	6	0	PEP3-06-SP3C	139,000	PEP3-06-SP3JC	PNP3-06-SP3C	132,000	PNP3-06-SP3JC	〃	1,000	〃	B12-510C

モデルチェンジ

主幹60A

納期区分	分岐回路数	予備スペース	主幹 漏電ブレーカ:GE63A 3P 60A(F100)（定格感度電流 F（高速形）100mA） 品名記号	標準価格 円	旧品名記号	主幹 サーキットブレーカ:NE63A 3P 60A 品名記号	標準価格 円	旧品名記号	寸法 mm ヨコ	タテ	フカサ	適用キャビネット
②	6	0	PEP6-06-SP3C	140,000	PEP6-06-SP3JC	PNP6-06-SP3C	132,000	PNP6-06-SP3JC	500	1,000	120	B12-510C
②	10	0	PEP6-10-SP3C	169,000	PEP6-10-SP3JC	PNP6-10-SP3C	161,000	PNP6-10-SP3JC	〃	1,100	〃	B12-511C
②	12	0	PEP6-12-SP3C	187,000	PEP6-12-SP3JC	PNP6-12-SP3C	179,000	PNP6-12-SP3JC	〃	1,200	〃	B12-512C
②	14	0	PEP6-14-SP3C	208,000	PEP6-14-SP3JC	PNP6-14-SP3C	200,000	PNP6-14-SP3JC	〃	1,300	〃	B12-513C

主幹100A

納期区分	分岐回路数	予備スペース	主幹 漏電ブレーカ:GE103A 3P 100A (FV(高速形)(定格感度電流 100/200mA切換)) 品名記号	標準価格 円	主幹 サーキットブレーカ:NE103A 3P 100A 品名記号	標準価格 円	寸法 mm ヨコ	タテ	フカサ	適用キャビネット
②	4	0	PEP10-04-SP3JC	150,000	PNP10-04-SP3JC	140,000	500	1,000	120	B12-510C
②	8	0	PEP10-08-SP3JC	180,000	PNP10-08-SP3JC	169,000	〃	1,100	〃	B12-511C
②	12	0	PEP10-12-SP3JC	218,000	PNP10-12-SP3JC	208,000	〃	1,300	〃	B12-513C
②	14	0	PEP10-14-SP3JC	233,000	PNP10-14-SP3JC	223,000	〃	1,400	〃	B12-514C
②	16	0	PEP10-16-SP3JC	251,000	PNP10-16-SP3JC	241,000	〃	1,500	〃	B12-515C

主幹150A

納期区分	分岐回路数	予備スペース	主幹 漏電ブレーカ:GE153A 3P 150A (FV(高速形)(定格感度電流 100/200mA切換)) 品名記号	標準価格 円	主幹 サーキットブレーカ:NE153A 3P 150A 品名記号	標準価格 円	寸法 mm ヨコ	タテ	フカサ	適用キャビネット
②	4	0	PEP15-04-SP3JC	159,000	PNP15-04-SP3JC	148,000	500	1,000	120	B12-510C
②	8	0	PEP15-08-SP3JC	189,000	PNP15-08-SP3JC	178,000	〃	1,100	〃	B12-511C
②	12	0	PEP15-12-SP3JC	227,000	PNP15-12-SP3JC	216,000	〃	1,300	〃	B12-513C
②	14	0	PEP15-14-SP3JC	243,000	PNP15-14-SP3JC	232,000	〃	1,400	〃	B12-514C
②	16	0	PEP15-16-SP3JC	260,000	PNP15-16-SP3JC	249,000	〃	1,500	〃	B12-515C

主幹200A

納期区分	分岐回路数	予備スペース	主幹 漏電ブレーカ:GE223 3P 200A (FV(高速形)(定格感度電流 100/200/500mA切換)) 品名記号	標準価格 円	主幹 サーキットブレーカ:NE223 3P 200A 品名記号	標準価格 円	寸法 mm ヨコ	タテ	フカサ	適用キャビネット
②	6	0	PEP20-06-SP4JC	259,000	PNP20-06-SP4JC	251,000	500	1,400	160	B16-514C
②	8	0	PEP20-08-SP4JC	280,000	PNP20-08-SP4JC	272,000	〃	1,500	〃	B16-515C
②	12	0	PEP20-12-SP4JC	312,000	PNP20-12-SP4JC	304,000	〃	1,600	〃	B16-516C
②	14	0	PEP20-14-SP4JC	356,000	PNP20-14-SP4JC	348,000	〃	1,700	〃	B16-517C
②	16	0	PEP20-16-SP4JC	382,000	PNP20-16-SP4JC	373,000	〃	1,800	〃	B16-518C

主幹250A

納期区分	分岐回路数	予備スペース	主幹 漏電ブレーカ:GE253 3P 250A (FV(高速形)(定格感度電流 100/200/500mA切換)) 品名記号	標準価格 円	主幹 サーキットブレーカ:NE253 3P 250A 品名記号	標準価格 円	寸法 mm ヨコ	タテ	フカサ	適用キャビネット
②	6	0	PEP25-06-SP4JC	264,000	PNP25-06-SP4JC	260,000	500	1,400	160	B16-514C
②	8	0	PEP25-08-SP4JC	285,000	PNP25-08-SP4JC	280,000	〃	1,500	〃	B16-515C
②	12	0	PEP25-12-SP4JC	317,000	PNP25-12-SP4JC	312,000	〃	1,600	〃	B16-516C
②	14	0	PEP25-14-SP4JC	360,000	PNP25-14-SP4JC	356,000	〃	1,700	〃	B16-517C
②	16	0	PEP25-16-SP4JC	386,000	PNP25-16-SP4JC	382,000	〃	1,800	〃	B16-518C

■上記一部商品は、2024年4月よりモデルチェンジ（母線バーサイズ変更など）、品名記号の変更をさせていただきましたのでご了承ください。
■上記商品は、2024年11月より順次仕様変更（協約形ブレーカのモデルチェンジ）をさせていただきますのでご了承ください。
■上記商品は、2025年10月より納期区分の変更（①→②）をさせていただきましたのでご了承ください。

■ライトベージュ塗装への変更

品名記号はクリーム塗装です。ライトベージュ塗装（5Y7/1）をご注文の際は品名記号末尾の©を削除してください。

PEP-OR PNP-OR 屋外タイプ

屋外用 保護等級 片扉 IP44　分岐ブレーカ　プラグインユニット付サーキットブレーカ（NE53CXPS 3P 30A）　isaver

三相3線式

分岐 プラグインユニット付サーキットブレーカ
- ●一次側プラグイン構造
- ●3P3Eブレーカ





PEP6-10-ORC

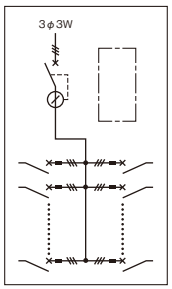

PEP

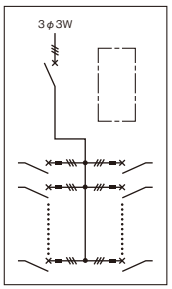

PNP

粉体塗装
屋外用 IP44

クリーム塗装 クリーム色（2.5Y9/1）日塗工P22-90B

ライトベージュ塗装 LB色（5Y7/1）日塗工P25-70B

モデルチェンジ

主幹30A

納期区分	分岐回路数	予備スペース	主幹 漏電ブレーカ:GE53A 3P 30A(F30)（定格感度電流 F（高速形）30mA） 品名記号			標準価格 円	旧品名記号	主幹 サーキットブレーカ:NE53A 3P 30A 品名記号			標準価格 円	旧品名記号	寸法 mm ヨコ	タテ	フカサ	外形寸法 mm タテ	適用キャビネット
②	4	0	PEP3-04-ORC			114,000	PEP3-04-ORJC	PNP3-04-ORC			107,000	PNP3-04-ORJC	500	600	160	630	OR16-56C
②	6	0	PEP3-06-ORC			136,000	PEP3-06-ORJC	PNP3-06-ORC			129,000	PNP3-06-ORJC	〃	700	〃	730	OR16-57C

主幹60A

納期区分	分岐回路数	予備スペース	主幹 漏電ブレーカ:GE63A 3P 60A(F100)（定格感度電流 F（高速形）100mA） 品名記号			標準価格 円	旧品名記号	主幹 サーキットブレーカ:NE63A 3P 60A 品名記号			標準価格 円	旧品名記号	寸法 mm ヨコ	タテ	フカサ	外形寸法 mm タテ	適用キャビネット
②	6	0	PEP6-06-ORC			137,000	PEP6-06-ORJC	PNP6-06-ORC			129,000	PNP6-06-ORJC	500	700	160	730	OR16-57C
②	10	0	PEP6-10-ORC			168,000	PEP6-10-ORJC	PNP6-10-ORC			161,000	PNP6-10-ORJC	〃	800	〃	830	OR16-58C
②	12	0	PEP6-12-ORC			188,000	PEP6-12-ORJC	PNP6-12-ORC			180,000	PNP6-12-ORJC	〃	900	〃	930	OR16-59C
②	14	0	PEP6-14-ORC			208,000	PEP6-14-ORJC	PNP6-14-ORC			201,000	PNP6-14-ORJC	〃	1,000	〃	1,030	OR16-510C

主幹100A

納期区分	分岐回路数	予備スペース	主幹 漏電ブレーカ:GE103A 3P 100A (FV(高速形)(定格感度電流 100/200mA切換)) 品名記号			標準価格 円	主幹 サーキットブレーカ:NE103A 3P 100A 品名記号			標準価格 円	寸法 mm ヨコ	タテ	フカサ	外形寸法 mm タテ	適用キャビネット
②	4	0	PEP10-04-ORJC			146,000	PNP10-04-ORJC			136,000	500	700	160	730	OR16-57C
②	8	0	PEP10-08-ORJC			179,000	PNP10-08-ORJC			169,000	〃	800	〃	830	OR16-58C
②	12	0	PEP10-12-ORJC			223,000	PNP10-12-ORJC			213,000	〃	1,000	200	1,030	OR20-510C
②	14	0	PEP10-14-ORJC			250,000	PNP10-14-ORJC			239,000	〃	1,100	〃	1,130	——
②	16	0	PEP10-16-ORJC			265,000	PNP10-16-ORJC			255,000	〃	1,200	〃	1,230	OR20-512C

主幹150A

納期区分	分岐回路数	予備スペース	主幹 漏電ブレーカ:GE153A 3P 150A (FV(高速形)(定格感度電流 100/200mA切換)) 品名記号			標準価格 円	主幹 サーキットブレーカ:NE153A 3P 150A 品名記号			標準価格 円	寸法 mm ヨコ	タテ	フカサ	外形寸法 mm タテ	適用キャビネット
②	4	0	PEP15-04-ORJC			156,000	PNP15-04-ORJC			145,000	500	700	160	730	OR16-57C
②	8	0	PEP15-08-ORJC			189,000	PNP15-08-ORJC			177,000	〃	800	〃	830	OR16-58C
②	12	0	PEP15-12-ORJC			232,000	PNP15-12-ORJC			221,000	〃	1,000	200	1,030	OR20-510C
②	14	0	PEP15-14-ORJC			259,000	PNP15-14-ORJC			248,000	〃	1,100	〃	1,130	——
②	16	0	PEP15-16-ORJC			275,000	PNP15-16-ORJC			263,000	〃	1,200	〃	1,230	OR20-512C

主幹200A

納期区分	分岐回路数	予備スペース	主幹 漏電ブレーカ:GE223 3P 200A (FV(高速形)(定格感度電流 100/200/500mA切換)) 品名記号			標準価格 円	主幹 サーキットブレーカ:NE223 3P 200A 品名記号			標準価格 円	寸法 mm ヨコ	タテ	フカサ	外形寸法 mm タテ	適用キャビネット
④	6	0	PEP20-06-ORJC			253,000	PNP20-06-ORJC			245,000	500	1,000	200	1,030	OR20-510C
④	8	0	PEP20-08-ORJC			283,000	PNP20-08-ORJC			275,000	〃	1,100	〃	1,130	——
④	12	0	PEP20-12-ORJC			314,000	PNP20-12-ORJC			305,000	〃	1,200	〃	1,230	OR20-512C
④	14	0	PEP20-14-ORJC			344,000	PNP20-14-ORJC			335,000	〃	1,300	〃	1,330	——
④	16	0	PEP20-16-ORJC			361,000	PNP20-16-ORJC			353,000	〃	1,400	〃	1,430	OR20-514C
④	22	0	PEP20-22-ORJC			422,000	PNP20-22-ORJC			413,000	〃	1,600	〃	1,630	OR20-516C

■上記一部商品は、2024年4月よりモデルチェンジ（母線バーサイズ変更など）、品名記号の変更をさせていただきましたのでご了承ください。
■上記商品は、2024年11月より順次仕様変更（協約形ブレーカのモデルチェンジ）をさせていただきますのでご了承ください。
■上記一部商品は、2025年10月より納期区分の変更（①→②、③→④）をさせていただきましたのでご了承ください。

■ライトベージュ塗装への変更
品名記号はクリーム塗装です。ライトベージュ塗装（5Y7/1）をご注文の際は品名記号末尾のCを削除してください。

アイセーバ（協約形プラグイン動力分電盤）

PEP-OR PNP-OR 屋外タイプ

屋外用 保護等級 片扉 IP44 ／ 分岐ブレーカ プラグインユニット付サーキットブレーカ（NE53CXPS 3P 30A） ／ isaver

粉体塗装

屋外用 IP44

クリーム塗装 クリーム色(2.5Y9/1) 日塗工P22-90B

ライトベージュ塗装 LB色(5Y7/1) 日塗工P25-70B

主幹250A

納期区分	分岐回路数	予備スペース	主幹 漏電ブレーカ:GE253 3P 250A (FV(高速形)(定格感度電流 100/200/500mA切換)) 品名記号			標準価格 円	主幹 サーキットブレーカ:NE253 3P 250A 品名記号			標準価格 円	寸法 mm ヨコ	タテ	フカサ	外形寸法 mm タテ	適用キャビネット
④	6	0	PEP25-06-ORJC			257,000	PNP25-06-ORJC			253,000	500	1,000	200	1,030	OR20-510C
④	8	0	PEP25-08-ORJC			288,000	PNP25-08-ORJC			283,000	〃	1,100	〃	1,130	——
④	12	0	PEP25-12-ORJC			318,000	PNP25-12-ORJC			314,000	〃	1,200	〃	1,230	OR20-512C
④	14	0	PEP25-14-ORJC			348,000	PNP25-14-ORJC			344,000	〃	1,300	〃	1,330	——
④	16	0	PEP25-16-ORJC			366,000	PNP25-16-ORJC			362,000	〃	1,400	〃	1,430	OR20-514C
④	22	0	PEP25-22-ORJC			426,000	PNP25-22-ORJC			422,000	〃	1,600	〃	1,630	OR20-516C

■上記品名記号はクリーム塗装です。ライトベージュ塗装もございますのでご用命ください。
■上記商品は、2024年11月より順次仕様変更（協約形ブレーカのモデルチェンジ）をさせていただきますのでご了承ください。
■上記商品は、2025年10月より納期区分の変更（③→④）をさせていただきましたのでご了承ください。

アイセーバ（協約形プラグイン動力分電盤）

PEP-D-OR PNP-D-OR 屋外下入線タイプ

屋外用 保護等級 片扉 IP44 ／ 分岐ブレーカ プラグインユニット付サーキットブレーカ（NE53CXPS 3P 30A） ／ isaver

三相3線式

分岐 プラグインユニット付サーキットブレーカ
- ●一次側プラグイン構造
- ●3P3Eブレーカ





PEP20-06D-ORJC

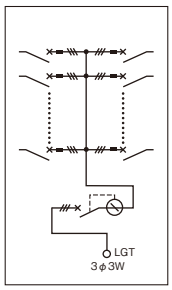

PEP

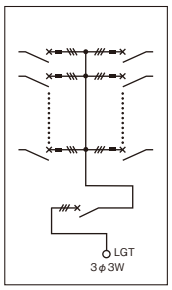

PNP

粉体塗装

屋外用 IP44

クリーム塗装 クリーム色(2.5Y9/1) 日塗工P22-90B

ライトベージュ塗装 LB色(5Y7/1) 日塗工P25-70B

主幹200A

納期区分	分岐回路数	予備スペース	主幹 漏電ブレーカ:GE223 3P 200A (FV(高速形)(定格感度電流 100/200/500mA切換)) 品名記号			標準価格 円	主幹 サーキットブレーカ:NE223 3P 200A 品名記号			標準価格 円	寸法 mm ヨコ	タテ	フカサ	外形寸法 mm タテ	適用キャビネット
④	6	0	PEP20-06D-ORJC			269,000	PNP20-06D-ORJC			260,000	500	1,000	200	1,030	OR20-510C
④	8	0	PEP20-08D-ORJC			299,000	PNP20-08D-ORJC			290,000	〃	1,100	〃	1,130	——
④	12	0	PEP20-12D-ORJC			330,000	PNP20-12D-ORJC			321,000	〃	1,200	〃	1,230	OR20-512C
④	14	0	PEP20-14D-ORJC			360,000	PNP20-14D-ORJC			351,000	〃	1,300	〃	1,330	——
④	16	0	PEP20-16D-ORJC			377,000	PNP20-16D-ORJC			369,000	〃	1,400	〃	1,430	OR20-514C
④	22	0	PEP20-22D-ORJC			437,000	PNP20-22D-ORJC			429,000	〃	1,600	〃	1,630	OR20-516C
④	26	2	PEP20-26D-ORJC			481,000	PNP20-26D-ORJC			473,000	〃	1,800	〃	1,830	——

主幹250A

納期区分	分岐回路数	予備スペース	主幹 漏電ブレーカ:GE253 3P 250A (FV(高速形)(定格感度電流 100/200/500mA切換)) 品名記号			標準価格 円	主幹 サーキットブレーカ:NE253 3P 250A 品名記号			標準価格 円	寸法 mm ヨコ	タテ	フカサ	外形寸法 mm タテ	適用キャビネット
④	6	0	PEP25-06D-ORJC			273,000	PNP25-06D-ORJC			269,000	500	1,000	200	1,030	OR20-510C
④	8	0	PEP25-08D-ORJC			303,000	PNP25-08D-ORJC			299,000	〃	1,100	〃	1,130	——
④	12	0	PEP25-12D-ORJC			334,000	PNP25-12D-ORJC			330,000	〃	1,200	〃	1,230	OR20-512C
④	14	0	PEP25-14D-ORJC			364,000	PNP25-14D-ORJC			360,000	〃	1,300	〃	1,330	——
④	16	0	PEP25-16D-ORJC			382,000	PNP25-16D-ORJC			378,000	〃	1,400	〃	1,430	OR20-514C
④	22	0	PEP25-22D-ORJC			442,000	PNP25-22D-ORJC			438,000	〃	1,600	〃	1,630	OR20-516C
④	26	2	PEP25-26D-ORJC			486,000	PNP25-26D-ORJC			481,000	〃	1,800	〃	1,830	——

■上記商品は、2024年11月より順次仕様変更（協約形ブレーカのモデルチェンジ）をさせていただきますのでご了承ください。
■上記商品は、2025年10月より納期区分の変更（③→④）をさせていただきましたのでご了承ください。

■ライトベージュ塗装への変更
品名記号はクリーム塗装です。ライトベージュ塗装(5Y7/1)をご注文の際は品名記号末尾の©を削除してください。

PEP-S　PNP-S　片側配置タイプ

屋内用 保護等級 片扉IP2XD　分岐ブレーカ　プラグインユニット付サーキットブレーカ（NE53CXPS 3P 30A）　isaver

三相3線式

分岐 プラグインユニット付サーキットブレーカ
- ●一次側プラグイン構造
- ●3P3Eブレーカ





PEP10-04SJC

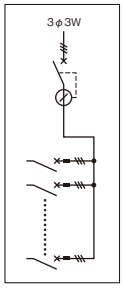

PEP

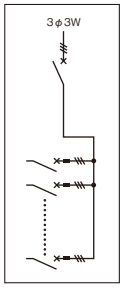

PNP

粉体塗装
屋内用 IP2XD

クリーム塗装 クリーム色（2.5Y9/1） 日塗工P22-90B

ライトベージュ塗装 LB色（5Y7/1） 日塗工P25-70B

モデルチェンジ

主幹60A

納期区分	分岐回路数	予備スペース	主幹 漏電ブレーカ:GE63A 3P 60A(F100)（定格感度電流 F（高速形）100mA） 品名記号			標準価格 円	旧品名記号	主幹 サーキットブレーカ:NE63A 3P 60A 品名記号			標準価格 円	旧品名記号	寸法 mm ヨコ	タテ	フカサ	適用キャビネット
④	3	0	PEP6-03SC			83,500	PEP6-03SJC	PNP6-03SC			76,000	PNP6-03SJC	350	700	120	B12-357C
④	5	0	PEP6-05SC			100,000	PEP6-05SJC	PNP6-05SC			92,500	PNP6-05SJC	〃	800	〃	B12-358C
④	6	0	PEP6-06SC			112,000	PEP6-06SJC	PNP6-06SC			105,000	PNP6-06SJC	〃	900	〃	B12-359C
④	7	0	PEP6-07SC			125,000	PEP6-07SJC	PNP6-07SC			118,000	PNP6-07SJC	〃	1,000	〃	B12-3510C
④	8	0	PEP6-08SC			138,000	PEP6-09SJC	PNP6-08SC			131,000	PNP6-09SJC	〃	1,100	〃	B12-3511C

主幹100A

納期区分	分岐回路数	予備スペース	主幹 漏電ブレーカ:GE103A 3P 100A (FV(高速形)(定格感度電流 100/200mA切換)) 品名記号			標準価格 円	主幹 サーキットブレーカ:NE103A 3P 100A 品名記号			標準価格 円	寸法 mm ヨコ	タテ	フカサ	適用キャビネット
④	4	0	PEP10-04SJC			114,000	PNP10-04SJC			104,000	350	900	120	B12-359C
④	6	0	PEP10-06SJC			134,000	PNP10-06SJC			124,000	〃	1,000	〃	B12-3510C
④	7	0	PEP10-07SJC			147,000	PNP10-07SJC			137,000	〃	1,100	〃	B12-3511C
④	8	0	PEP10-08SJC			162,000	PNP10-08SJC			152,000	〃	1,200	〃	B12-3512C
④	10	0	PEP10-10SJC			181,000	PNP10-10SJC			171,000	〃	1,300	〃	B12-3513C

主幹150A

納期区分	分岐回路数	予備スペース	主幹 漏電ブレーカ:GE153A 3P 150A (FV(高速形)(定格感度電流 100/200mA切換)) 品名記号			標準価格 円	主幹 サーキットブレーカ:NE153A 3P 150A 品名記号			標準価格 円	寸法 mm ヨコ	タテ	フカサ	適用キャビネット
④	4	0	PEP15-04SJC			124,000	PNP15-04SJC			112,000	350	900	120	B12-359C
④	6	0	PEP15-06SJC			144,000	PNP15-06SJC			132,000	〃	1,000	〃	B12-3510C
④	7	0	PEP15-07SJC			157,000	PNP15-07SJC			145,000	〃	1,100	〃	B12-3511C
④	8	0	PEP15-08SJC			171,000	PNP15-08SJC			160,000	〃	1,200	〃	B12-3512C
④	10	0	PEP15-10SJC			191,000	PNP15-10SJC			179,000	〃	1,300	〃	B12-3513C

主幹200A

納期区分	分岐回路数	予備スペース	主幹 漏電ブレーカ:GE223 3P 200A (FV(高速形)(定格感度電流 100/200/500mA切換)) 品名記号			標準価格 円	主幹 サーキットブレーカ:NE223 3P 200A 品名記号			標準価格 円	寸法 mm ヨコ	タテ	フカサ	適用キャビネット
④	3	0	PEP20-03SJC			183,000	PNP20-03SJC			175,000	350	1,000	160	B16-3510C
④	4	0	PEP20-04SJC			194,000	PNP20-04SJC			185,000	〃	1,100	〃	B16-3511C
④	6	0	PEP20-06SJC			211,000	PNP20-06SJC			202,000	〃	1,200	〃	B16-3512C
④	7	0	PEP20-07SJC			222,000	PNP20-07SJC			214,000	〃	1,300	〃	B16-3513C
④	8	0	PEP20-08SJC			236,000	PNP20-08SJC			228,000	〃	1,400	〃	B16-3514C
④	11	0	PEP20-11SJC			263,000	PNP20-11SJC			255,000	〃	1,600	〃	B16-3516C

■上記一部商品は、2024年4月よりモデルチェンジ（母線バーサイズ変更など）、品名記号の変更をさせていただきましたのでご了承ください。
■上記商品は、2024年11月より順次仕様変更（協約形ブレーカのモデルチェンジ）をさせていただきますのでご了承ください。
■上記商品は、2025年10月より納期区分の変更（③→④）をさせていただきましたのでご了承ください。

■ライトベージュ塗装への変更
品名記号はクリーム塗装です。ライトベージュ塗装（5Y7/1）をご注文の際は品名記号末尾の©を削除してください。

CPEP-S CPEP動力分電盤・コンパクトタイプ

屋内用 保護等級 IP4X　分岐ブレーカ　プラグインユニット付サーキットブレーカ（NE53CXPS 3P 30A(3E)）　isaver

三相3線式

分岐 プラグインユニット付サーキットブレーカ

- ●一次側プラグイン構造
- ●3P3Eブレーカ







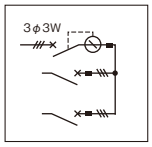

CPEP6-02SJ

主幹プラグインユニット付漏電ブレーカ ＋ 分岐プラグインユニット付サーキットブレーカ（NE53CXPS 3P 30A(3E)）

主幹60A（主幹：GE63CXPS 3P 60A(F100))
（定格感度電流 F（高速形）100mA）

屋内用 **IP4X**　ライトベージュ塗装 LB色(5Y7/1) 日塗工P25-70B

納期区分	分岐回路数	予備スペース	品名記号			標準価格 円	寸法 mm ヨコ	寸法 mm タテ	寸法 mm フカサ	適用キャビネット
②	2	0	**CPEP6-02SJ**			60,500	300	400	120	CH12-34A

■上記商品は、2024年11月より順次仕様変更（協約形ブレーカのモデルチェンジ）をさせていただきますのでご了承ください。
■上記商品は、2025年10月より納期区分の変更（①→②）をさせていただきましたのでご了承ください。

ご注意

1. 主幹ロックアウト対応時は別途ご用命ください。（南京錠の推奨つる径 φ7）
2. 保守などで主幹ブレーカを変更される場合は、主幹用プラグインユニット付ブレーカをご用命ください。
3. N200番キー対応時（H-99K キー付スナップラッチ）（93頁）は別途ご用命ください。
4. 保護板レス構造（充電部保護カバー付）となっています。

アイセーバ（協約形プラグイン電灯分電盤）

PEN-PS パイプシャフト室用PS形PEN電灯分電盤

分岐ブレーカ　プラグインスリムサーキットブレーカ（PNX51TA 2P 1E 20A）　isaver

単相3線式

分岐 プラグインスリム サーキットブレーカ
- ●一次側プラグイン構造
- ●二次側速結端子構造





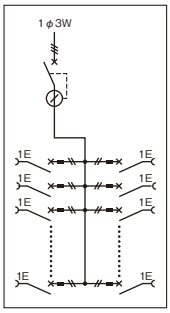

PEN10-36PSJC

クリーム塗装 クリーム色（2.5Y9/1） 日塗工P22-90B
ライトベージュ塗装 LB色（5Y7/1） 日塗工P25-70B
粉体塗装

主幹30A

モデルチェンジ

納期区分	分岐回路数	予備スペース	主幹 単3中性線欠相保護付（定格感度電流 F（高速形）30mA） 漏電ブレーカ:GE58NA 3P 30A(F30) 品名記号			標準価格 円	旧品名記号	寸法 mm ヨコ	タテ	フカサ
㊎	8	0	PEN3-08PSC			106,000	PEN3-08PSJC	500	500	120

主幹60A

モデルチェンジ

納期区分	分岐回路数	予備スペース	主幹 単3中性線欠相保護付（定格感度電流 F（高速形）100mA） 漏電ブレーカ:GE68NA 3P 60A (F100) 品名記号			標準価格 円	旧品名記号	寸法 mm ヨコ	タテ	フカサ
㊎	8	0	PEN6-08PSC			106,000	PEN6-08PSJC	500	500	120
㊎	14	0	PEN6-14PSC			127,000	PEN6-14PSJC	〃	600	〃
㊎	22	0	PEN6-22PSC			154,000	PEN6-22PSJC	〃	700	〃
㊎	30	0	PEN6-30PSC			181,000	PEN6-30PSJC	〃	800	〃

主幹100A

納期区分	分岐回路数	予備スペース	主幹 単3中性線欠相保護付（定格感度電流 F（高速形）100mA） 漏電ブレーカ:GE108NA 3P 100A(75A)(F100) 品名記号			標準価格 円	寸法 mm ヨコ	タテ	フカサ
㊎	16	0	PEN10-16PSJC			163,000	500	700	120
㊎	24	0	PEN10-24PSJC			190,000	〃	800	〃
㊎	28	0	PEN10-28PSJC			206,000	〃	900	〃
㊎	36	0	PEN10-36PSJC			234,000	〃	1,000	〃
㊎	44	0	PEN10-44PSJC			260,000	〃	1,100	〃
㊎	52	0	PEN10-52PSJC			287,000	〃	1,200	〃

主幹200A

納期区分	分岐回路数	予備スペース	主幹 単3中性線欠相保護付（FV（高速形）（定格感度電流100/200/500mA切換）） 漏電ブレーカ:GE228NA 3P 200A 品名記号			標準価格 円	寸法 mm ヨコ	タテ	フカサ
㊎	20	0	PEN20-20PSJC			267,000	500	1,000	160
㊎	28	0	PEN20-28PSJC			294,000	〃	1,100	〃
㊎	36	0	PEN20-36PSJC			321,000	〃	1,200	〃
㊎	44	0	PEN20-44PSJC			348,000	〃	1,300	〃
㊎	52	0	PEN20-52PSJC			378,000	〃	1,400	〃

■PEN-PSタイプは、2024年1月より仕様変更（分岐ブレーカ:相切替式→相固定式）をさせていただきましたのでご了承ください。分岐ブレーカの詳細は1086頁をご参照ください。
■上記一部商品は、2024年4月よりモデルチェンジ（母線バーサイズ変更など）、品名記号の変更をさせていただきましたのでご了承ください。

■ライトベージュ塗装への変更
品名記号はクリーム塗装です。ライトベージュ塗装（5Y7/1）をご注文の際は品名記号末尾の©を削除してください。

アイセーバ（協約形プラグイン動力分電盤）

PEP-PS パイプシャフト室用PS形PEP動力分電盤

分岐ブレーカ　プラグインユニット付サーキットブレーカ（NE53CXPS 3P 30A）　isaver

三相3線式

分岐 プラグインユニット付 サーキットブレーカ
- ●一次側プラグイン構造
- ●3P3Eブレーカ





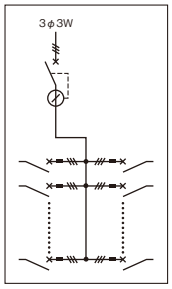

PEP10-12PSJC

クリーム塗装 クリーム色（2.5Y9/1） 日塗工P22-90B
ライトベージュ塗装 LB色（5Y7/1） 日塗工P25-70B
粉体塗装

主幹30A

モデルチェンジ

納期区分	分岐回路数	予備スペース	主幹 漏電ブレーカ:GE53A 3P 30A(F30) （定格感度電流F（高速形）30mA） 品名記号			標準価格 円	旧品名記号	寸法 mm ヨコ	タテ	フカサ
㊎	4	0	PEP3-04PSC			113,000	PEP3-04PSJC	500	600	120
㊎	6	0	PEP3-06PSC			132,000	PEP3-06PSJC	〃	700	〃

主幹60A

モデルチェンジ

納期区分	分岐回路数	予備スペース	主幹 漏電ブレーカ:GE63A 3P 60A(F100) （定格感度電流F（高速形）100mA） 品名記号			標準価格 円	旧品名記号	寸法 mm ヨコ	タテ	フカサ
㊎	6	0	PEP6-06PSC			133,000	PEP6-06PSJC	500	700	120
㊎	10	0	PEP6-10PSC			164,000	PEP6-10PSJC	〃	800	〃
㊎	12	0	PEP6-12PSC			180,000	PEP6-12PSJC	〃	900	〃
㊎	14	0	PEP6-14PSC			201,000	PEP6-14PSJC	〃	1,000	〃

主幹100A

納期区分	分岐回路数	予備スペース	主幹 漏電ブレーカ:GE103A 3P 100A （定格感度電流F（高速形）100mA） 品名記号			標準価格 円	寸法 mm ヨコ	タテ	フカサ
㊎	8	0	PEP10-08PSJC			174,000	500	800	120
㊎	12	0	PEP10-12PSJC			211,000	〃	1,000	〃
㊎	14	0	PEP10-14PSJC			226,000	〃	1,100	〃
㊎	16	0	PEP10-16PSJC			244,000	〃	1,200	〃

主幹200A

納期区分	分岐回路数	予備スペース	主幹 漏電ブレーカ:GE223 3P 200A （FV（高速形）（定格感度電流 100/200/500mA切換）） 品名記号			標準価格 円	寸法 mm ヨコ	タテ	フカサ
㊎	6	0	PEP20-06PSJC			250,000	500	1,000	160
㊎	8	0	PEP20-08PSJC			269,000	〃	1,100	〃
㊎	12	0	PEP20-12PSJC			299,000	〃	1,200	〃
㊎	16	0	PEP20-16PSJC			341,000	〃	1,400	〃
㊎	22	0	PEP20-22PSJC			393,000	〃	1,600	〃

■PEP-PSタイプは、2024年11月より順次仕様変更（協約形ブレーカのモデルチェンジ）をさせていただきますのでご了承ください。

ご注意 一般の方が出入するような場所への設置には封印をお奨めします。

PEN-WS　PEN-W　横型タイプ

屋内用 保護等級 両側IP2XC　分岐ブレーカ　プラグインスリムサーキットブレーカ（PNX51TA 2P 1E 20A）　isaver

天井付近・高所への設置に適した横型分電盤

- 入線ガターを確保しつつ、縦寸法を抑えた構造です。
- 主幹ブレーカと主幹バーの接続部の銅バー化により小型化した分電盤です。



〔設置例〕

屋内用 IP2XC

単相3線式

分岐 プラグインスリム サーキットブレーカ
- 一次側プラグイン構造
- 二次側速結端子構造



ライトベージュ塗装 LB色（5Y7/1） 日塗工P25-70B
クリーム塗装 クリーム色（2.5Y9/1） 日塗工P22-90B
粉体塗装



PEN6-07WSJC（片側タイプ）



PEN6-14WJC（両側タイプ）

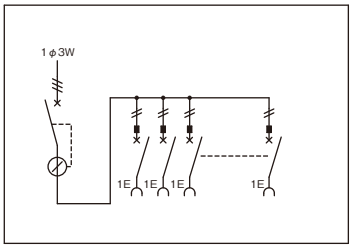

PEN-WS

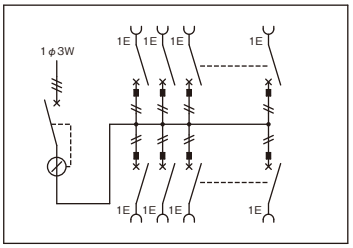

PEN-W

電灯分電盤

■片側配置タイプ

主幹60A

納期区分	分岐回路数	予備スペース	主幹 単3中性線欠相保護付（定格感度電流F（高速形）100mA）漏電ブレーカ:GE68NA 3P 60A（F100） 品名記号			標準価格 円	寸法 mm ヨコ	タテ	フカサ
⑤	7	0	PEN6-07WSJC			142,000	700	400	160
⑤	11	0	PEN6-11WSJC			156,000	800	〃	〃
⑤	15	0	PEN6-15WSJC			170,000	900	〃	〃

主幹150A

納期区分	分岐回路数	予備スペース	主幹 単3中性線欠相保護付（定格感度電流F（高速形）100mA）漏電ブレーカ:GE158NA 3P 150A（F100） 品名記号			標準価格 円	寸法 mm ヨコ	タテ	フカサ
⑤	7	0	PEN15-07WSJC			172,000	700	400	160
⑤	11	0	PEN15-11WSJC			186,000	800	〃	〃
⑤	15	0	PEN15-15WSJC			200,000	900	〃	〃

主幹250A

納期区分	分岐回路数	予備スペース	主幹 単3中性線欠相保護付（FV（高速形）（定格感度電流 100/200/500mA切換））漏電ブレーカ:GE258NA 3P 250A（FV） 品名記号			標準価格 円	寸法 mm ヨコ	タテ	フカサ
⑤	6	0	PEN25-06WSJC			224,000	700	500	160
⑤	10	0	PEN25-10WSJC			241,000	800	〃	〃
⑤	14	0	PEN25-14WSJC			253,000	900	〃	〃

■両側配置タイプ

主幹60A

納期区分	分岐回路数	予備スペース	主幹 単3中性線欠相保護付（定格感度電流F（高速形）100mA）漏電ブレーカ:GE68NA 3P 60A（F100） 品名記号			標準価格 円	寸法 mm ヨコ	タテ	フカサ
⑤	14	0	PEN6-14WJC			170,000	700	500	160
⑤	22	0	PEN6-22WJC			197,000	800	〃	〃
⑤	30	0	PEN6-30WJC			220,000	900	〃	〃

主幹150A

納期区分	分岐回路数	予備スペース	主幹 単3中性線欠相保護付（定格感度電流F（高速形）100mA）漏電ブレーカ:GE158NA 3P 150A（F100） 品名記号			標準価格 円	寸法 mm ヨコ	タテ	フカサ
⑤	14	0	PEN15-14WJC			206,000	700	500	160
⑤	22	0	PEN15-22WJC			234,000	800	〃	〃
⑤	30	0	PEN15-30WJC			258,000	900	〃	〃

主幹250A

納期区分	分岐回路数	予備スペース	主幹 単3中性線欠相保護付（FV（高速形）（定格感度電流 100/200/500mA切換））漏電ブレーカ:GE258NA 3P 250A（FV） 品名記号			標準価格 円	寸法 mm ヨコ	タテ	フカサ
⑤	12	0	PEN25-12WJC			265,000	700	500	160
⑤	20	0	PEN25-20WJC			294,000	800	〃	〃
⑤	28	0	PEN25-28WJC			318,000	900	〃	〃

■上記商品は、2024年1月より仕様変更（分岐ブレーカ:相切替式→相固定式）をさせていただきましたのでご了承ください。分岐ブレーカの詳細は1086頁をご参照ください。

■ライトベージュ塗装への変更
品名記号はクリーム塗装です。ライトベージュ塗装（5Y7/1）をご注文の際は品名記号末尾の□を削除してください。

PEP-WS　PEP-W　横型タイプ

屋内用 保護等級 両側IP2XC　分岐ブレーカ　プラグインユニット付サーキットブレーカ（NE53CXPS 3P 30A）　isaver

三相3線式

屋内用 IP2XC

分岐 プラグインユニット付サーキットブレーカ
- ●一次側プラグイン構造
- ●3P3Eブレーカ



ライトベージュ塗装 LB色（5Y7/1） 日塗工P25-70B

クリーム塗装 クリーム色（2.5Y9/1） 日塗工P22-90B

粉体塗装



PEP6-02WSJC（片側タイプ）



PEP6-04WJC（両側タイプ）

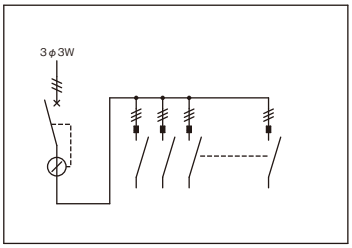

PEP-WS

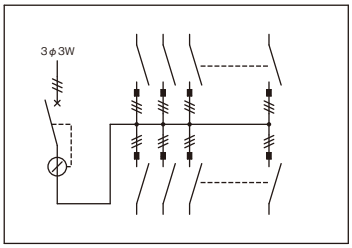

PEP-W

動力分電盤

■片側配置タイプ

主幹60A

納期区分	分岐回路数	予備スペース	主幹 漏電ブレーカ:GE63A 3P 60A（F100）（定格感度電流F（高速形）100mA） 品名記号			標準価格 円	寸法 mm ヨコ	タテ	フカサ
⑤	2	0	PEP6-02WSJC			138,000	700	400	160
⑤	3	0	PEP6-03WSJC			149,000	800	〃	〃
⑤	5	0	PEP6-05WSJC			167,000	900	〃	〃
⑤	6	0	PEP6-06WSJC			190,000	1,000	〃	〃

主幹150A

納期区分	分岐回路数	予備スペース	主幹 漏電ブレーカ:GE153A 3P 150A（FV）（FV（高速形）（定格感度電流 100/200mA切換）） 品名記号			標準価格 円	寸法 mm ヨコ	タテ	フカサ
⑤	2	0	PEP15-02WSJC			164,000	700	400	160
⑤	3	0	PEP15-03WSJC			176,000	800	〃	〃
⑤	5	0	PEP15-05WSJC			194,000	900	〃	〃
⑤	6	0	PEP15-06WSJC			218,000	1,000	〃	〃

主幹250A

納期区分	分岐回路数	予備スペース	主幹 漏電ブレーカ:GE253 3P 250A（FV）（FV（高速形）（定格感度電流 100/200/500mA切換）） 品名記号			標準価格 円	寸法 mm ヨコ	タテ	フカサ
⑤	2	0	PEP25-02WSJC			220,000	700	500	160
⑤	3	0	PEP25-03WSJC			235,000	800	〃	〃
⑤	4	0	PEP25-04WSJC			244,000	900	〃	〃
⑤	6	0	PEP25-06WSJC			274,000	1,000	〃	〃

■両側配置タイプ

主幹60A

納期区分	分岐回路数	予備スペース	主幹 漏電ブレーカ:GE63A 3P 60A（F100）（定格感度電流F（高速形）100mA） 品名記号			標準価格 円	寸法 mm ヨコ	タテ	フカサ
⑤	4	0	PEP6-04WJC			163,000	700	500	160
⑤	6	0	PEP6-06WJC			185,000	800	〃	〃
⑤	10	0	PEP6-10WJC			215,000	900	〃	〃
⑤	12	0	PEP6-12WJC			247,000	1,000	〃	〃

主幹150A

納期区分	分岐回路数	予備スペース	主幹 漏電ブレーカ:GE153A 3P 150A（FV）（FV（高速形）（定格感度電流 100/200mA切換）） 品名記号			標準価格 円	寸法 mm ヨコ	タテ	フカサ
⑤	4	0	PEP15-04WJC			196,000	700	500	160
⑤	6	0	PEP15-06WJC			219,000	800	〃	〃
⑤	10	0	PEP15-10WJC			250,000	900	〃	〃
⑤	12	0	PEP15-12WJC			283,000	1,000	〃	〃

主幹250A

納期区分	分岐回路数	予備スペース	主幹 漏電ブレーカ:GE253 3P 250A（FV）（FV（高速形）（定格感度電流 100/200/500mA切換）） 品名記号			標準価格 円	寸法 mm ヨコ	タテ	フカサ
⑤	4	0	PEP25-04WJC			261,000	700	500	160
⑤	6	0	PEP25-06WJC			285,000	800	〃	〃
⑤	8	0	PEP25-08WJC			304,000	900	〃	〃
⑤	12	0	PEP25-12WJC			349,000	1,000	〃	〃

■上記商品は、2024年11月より順次仕様変更（協約形ブレーカのモデルチェンジ）をさせていただきますのでご了承ください。

■ライトベージュ塗装への変更

品名記号はクリーム塗装です。ライトベージュ塗装（5Y7/1）を
ご注文の際は品名記号末尾のⒸを削除してください。

PCEP-WS PCEP-W 横型タイプ

屋内用 保護等級 両側IP2XC　分岐ブレーカ　プラグインユニット付スリムサーキットブレーカ（NX53PS 3P 30A）　isaver compact

三相3線式

屋内用 IP2XC

分岐 プラグインユニット付スリムサーキットブレーカ
- ●一次側プラグイン構造
- ●3P3Eブレーカ（ヨコ幅50mm）



ライトベージュ塗装 LB色（5Y7/1） 日塗工P25-70B

クリーム塗装 クリーム色（2.5Y9/1） 日塗工P22-90B

粉体塗装



PCEP6-03WSJC（片側タイプ）



PCEP6-06WJC（両側タイプ）

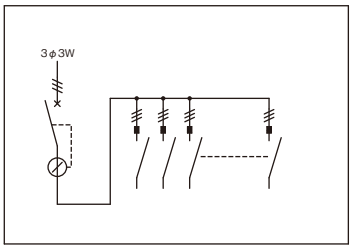

PCEP-WS

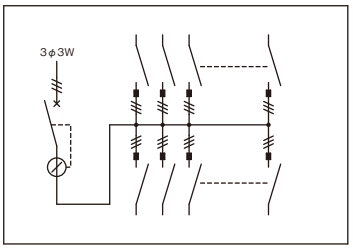

PCEP-W

小型動力分電盤

■片側配置タイプ

主幹60A

納期区分	分岐回路数	予備スペース	主幹 漏電ブレーカ:GE63A 3P 60A（F100）（定格感度電流F（高速形）100mA） 品名記号			標準価格 円	寸法 mm ヨコ	タテ	フカサ
⑤	3	0	PCEP6-03WSJC			142,000	700	400	160
⑤	5	0	PCEP6-05WSJC			160,000	800	〃	〃
⑤	7	0	PCEP6-07WSJC			178,000	900	〃	〃
⑤	9	0	PCEP6-09WSJC			208,000	1,000	〃	〃

主幹150A

納期区分	分岐回路数	予備スペース	主幹 漏電ブレーカ:GE153A 3P 150A（FV）（FV（高速形）（定格感度電流 100/200mA切換）） 品名記号			標準価格 円	寸法 mm ヨコ	タテ	フカサ
⑤	3	0	PCEP15-03WSJC			169,000	700	400	160
⑤	5	0	PCEP15-05WSJC			187,000	800	〃	〃
⑤	7	0	PCEP15-07WSJC			205,000	900	〃	〃
⑤	9	0	PCEP15-09WSJC			235,000	1,000	〃	〃

主幹250A

納期区分	分岐回路数	予備スペース	主幹 漏電ブレーカ:GE253 3P 250A（FV）（FV（高速形）（定格感度電流 100/200/500mA切換）） 品名記号			標準価格 円	寸法 mm ヨコ	タテ	フカサ
⑤	3	0	PCEP25-03WSJC			224,000	700	500	160
⑤	5	0	PCEP25-05WSJC			246,000	800	〃	〃
⑤	7	0	PCEP25-07WSJC			262,000	900	〃	〃
⑤	9	0	PCEP25-09WSJC			292,000	1,000	〃	〃

■両側配置タイプ

主幹60A

納期区分	分岐回路数	予備スペース	主幹 漏電ブレーカ:GE63A 3P 60A（F100）（定格感度電流F（高速形）100mA） 品名記号			標準価格 円	寸法 mm ヨコ	タテ	フカサ
⑤	6	0	PCEP6-06WJC			174,000	700	500	160
⑤	10	0	PCEP6-10WJC			209,000	800	〃	〃
⑤	14	0	PCEP6-14WJC			239,000	900	〃	〃
⑤	18	0	PCEP6-18WJC			284,000	1,000	〃	〃

主幹150A

納期区分	分岐回路数	予備スペース	主幹 漏電ブレーカ:GE153A 3P 150A（FV）（FV（高速形）（定格感度電流 100/200mA切換）） 品名記号			標準価格 円	寸法 mm ヨコ	タテ	フカサ
⑤	6	0	PCEP15-06WJC			207,000	700	500	160
⑤	10	0	PCEP15-10WJC			243,000	800	〃	〃
⑤	14	0	PCEP15-14WJC			274,000	900	〃	〃
⑤	18	0	PCEP15-18WJC			320,000	1,000	〃	〃

主幹250A

納期区分	分岐回路数	予備スペース	主幹 漏電ブレーカ:GE253 3P 250A（FV）（FV（高速形）（定格感度電流 100/200/500mA切換）） 品名記号			標準価格 円	寸法 mm ヨコ	タテ	フカサ
⑤	6	0	PCEP25-06WJC			272,000	700	500	160
⑤	10	0	PCEP25-10WJC			309,000	800	〃	〃
⑤	14	0	PCEP25-14WJC			341,000	900	〃	〃
⑤	18	0	PCEP25-18WJC			386,000	1,000	〃	〃

■ライトベージュ塗装への変更

品名記号はクリーム塗装です。ライトベージュ塗装（5Y7/1）をご注文の際は品名記号末尾のCを削除してください。

プチセーバ(プラグイン小型高性能電灯分電盤)

Petit saver

主幹:漏電ブレーカ

分岐:サーキットブレーカ

PetitSaver

プラグイン小型高性能
電灯分電盤



			掲載頁
一覧表			1136
特長			1137
電灯分電盤	基本タイプ	ESA・NSA	1138
	二次送りスイッチ付	ESA-2・NSA-2	1141
	非常回路付(2回路)	ESA-PH2・NSA-PH2	1142
	非常回路付(多回路)	ESA-PH8(10)・NSA-PH8(10)	1143
	一次送りスイッチ(MCB1個)付	ESA-11・NSA-11	1144
	一次送りスイッチ(MCB2・3個)付	ESA-12・13・NSA-12・13	1145
	自動点滅回路(MC1個)付	ESA-TM・NSA-TM	1146
	自動点滅回路(MC2個)付	ESA-TM2・NSA-TM2	1147
	自動点滅回路(MC3個)付	ESA-TM3・NSA-TM3	1148
	自動点滅回路(MC5個)付	ESA-TM5・NSA-TM5	1149
	自動点滅回路付(全体一括制御タイプ)	ESA-TMG・NSA-TMG	1150
	自動点滅回路付(部分一括制御タイプ(8回路))	ESA-TMG8・NSA-TMG8	1151
	自動点滅回路付(部分一括制御タイプ(14回路))	ESA-TMG14・NSA-TMG14	1152
	ワンショットリモコンリレー付	ESA-RY・NSA-RY	1153
	フル2線リモコンリレー付	ESA-RF・NSA-RF	1155
	下部スペース付	ESA-SP・NSA-SP	1157
	下入線タイプ	ESA-D・NSA-D	1161
	上部スペース(タテ100mm)付	ESA-AS1・NSA-AS1	1162
	漏電ブレーカ分岐	NSA-E	1163
電灯・動力混合分電盤	動力回路2個付(三相3線式)	ESA-P・NSA-P	1164
	動力回路6個付(三相3線式)	ESA-P・NSA-P	1165
	電灯・動力混合分電盤(2系統両側分岐)	ESAP・NSAP	1166
	電灯・動力回路スペース付	ESAP-S・NSAP-S	1167
テナント用電灯分電盤	テナント用電灯分電盤(標準タイプ)	TESA・TNSA	1168
	テナント用電灯分電盤(Hタイプ)	TESA-H・TNSA-H	1169
	テナント用電灯分電盤(Sタイプ)	TESA-S・TNSA-S	1170

プチセーバ（プラグイン小型高性能電灯分電盤）機種一覧 PetitSaver

Petit saver

分岐 プチスリム 小型高性能ブレーカ

幅18mmのプチスリム（ブレーカ）を搭載
- 定格遮断容量2.5kA
- コード短絡保護用瞬時機能付
- 二次側速結端子構造



特長……1137頁
オプション（ブレーカ（保守用））…1302頁

電灯分電盤

ESA NSA 基本タイプ

小規模から中規模建築物まで幅広く利用できる、小型高性能電灯分電盤。

1138～1140頁





ESA-2 NSA-2 二次送り スイッチ付

送りスイッチから別室・別フロア・別棟などに単3電力を供給する場合に。

1141頁



ESA-PH2 NSA-PH2 非常回路付

非常用照明器具、誘導灯、漏電火災警報器、火災報知器などの専用電源として。

1142頁



ESA-PH8(10) NSA-PH8(10) 非常回路付（多回路）

非常用照明器具、誘導灯、漏電火災警報器、火災報知器などの専用電源として。

1143頁



ESA-1 NSA-1 一次送り スイッチ付

幹線から別室、別フロア、または別棟などに単3電力を供給する場合に。

1144・1145頁



ESA-TM NSA-TM 自動点滅回路付

マンション、アパートの階段、街路灯や店舗の看板灯などを自動点滅させる分電盤。

1146～1149頁



ESA-TMG NSA-TMG 自動点滅回路付（全体・部分一括制御タイプ）

店舗や大型商業施設などの照明負荷の一括制御が可能な分電盤。

1150～1152頁



ESA-RY NSA-RY ワンショット リモコンリレー付

小規模店舗、事務所の照明などの省施工化、集中操作、集中監視、多ヵ所操作する場合に適した分電盤。

1153・1154頁



ESA-RF NSA-RF フル2線 リモコンリレー付

小・中規模店舗、事務所の照明などの省施工化、集中操作、集中監視、多ヵ所操作する場合に適した分電盤。

1155・1156頁



ESA-SP NSA-SP 下部スペース付

電灯分電盤に動力回路・通信機器などを組込む場合に便利な木製基板付。

1157～1160頁



ESA-D NSA-D 下入線タイプ

主幹ブレーカをヨコ向きに盤内下部へ配置、かつ下入線用ラグ端子（LGT）を取り付けることで施工性を向上した分電盤。

1161頁



ESA-AS1 NSA-AS1 上部スペース付

ブレーカ用端子台・拡張バーなどを主幹ブレーカの一次側（電源側）に取付ける場合に。

1162頁



NSA-E 漏電ブレーカ分岐

分岐のすべてに漏電ブレーカを搭載しているため、漏電による主幹ブレーカのトリップがありません。

1163頁



電灯・動力混合分電盤

ESA-P NSA-P 動力回路付

電灯分電盤に動力回路を別系統でコンパクトに収納。

1164・1165頁



ESAP NSAP 電灯・動力混合分電盤（2系統両側分岐）

電灯回路と動力回路をまとめて設置したい場合に。

1166頁



ESAP-S NSAP-S 電灯・動力回路スペース付 分電盤

特殊な仕様の多い動力回路を組込み可能。

1167頁



テナント用電灯分電盤

TESA TNSA テナント用 電灯分電盤（標準タイプ）

電力量計取付スペースと扉に計器用窓付です。全電力管内で使用が可能。

1168頁



TESA-H TNSA-H テナント用 電灯分電盤（Hタイプ）

電力量計取付スペース（高さ300mm）と扉に計器用窓付。

1169頁



TESA-S TNSA-S テナント用 電灯分電盤（Sタイプ）

電力量計取付スペースを最適化したコンパクトタイプ。

1170頁



プチセーバ（プラグイン小型高性能電灯分電盤）

PetitSaver

ビル、マンションの照明設備に

分岐ブレーカの一次側はプラグイン構造を採用しているため、従来のねじ締め作業が必要なく、スライドインによりワンタッチで接続が可能です。



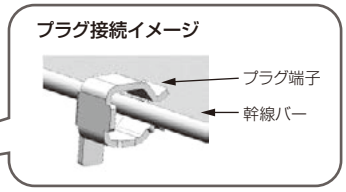

面積比 平均30%の省スペース
質量比 平均20%の軽量化を実現

主幹60A 分岐20回路品の比較（当社比）

増し締めの箇所 約90%以上削減

ブレーカ交換時間 約70%削減

配線スペース 約15%拡大

電線接続作業時間 約70%削減

省スペース化

多回路化する電灯回路に対し、省スペースを可能にしました。新規工事のみでなく、増設時のリニューアル用として適しています。

施工時間が大幅に短縮

- **分岐ブレーカ 一次側プラグイン端子構造の採用**
- **二次側速結端子構造**（プチスリム［小型高性能ブレーカ］）

分岐ブレーカ（プチスリム）は二次側速結端子構造を採用しているため、大幅な配線時間の短縮が可能です。
電線を差し込み、橙色の接続完了表示が出れば配線完了です。



接続完了表示（橙色）

電圧切替・相切替の作業性向上（2P2E）

プラグイン端子が可動式のため
- 負荷バランスが悪い時の相変更
- 100V→200Vの電圧変更

→ **ブレーカで切替可能**

プチスリム（小型高性能ブレーカ）は、プラグイン端子の位置を変更することにより、電圧切替・相切替の両方が可能です。



プチスリム（小型高性能ブレーカ）（2P2E）



・ブレーカ固定用ストッパーの安全機能



ブレーカ未固定状態では配線ができないように取付レバーが電線挿入部を塞ぎ、また電線挿入状態ではストッパーが上がるのを防止して安全性に考慮しています。

保守性の向上

- **プラグ部はメンテナンスフリー**
- **分岐用銅バーなどの保守用部品が不要**

ESA NSA 基本タイプ

屋内用 保護等級 片扉IP2XD

分岐ブレーカ プチスリム(PN 2P 20A) 小型高性能ブレーカ

PetitSaver

分岐 プチスリム 小型高性能ブレーカ

- ●一次側プラグイン構造
- ●二次側速結端子構造
- ●コード短絡保護用瞬時機能付





ESA10-16LC

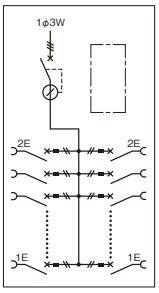

ESA

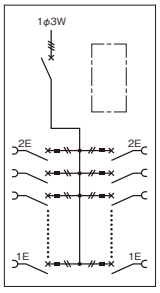

NSA

粉体塗装

屋内用 IP2XD

クリーム塗装
クリーム色(2.5Y9/1)
日塗工P22-90B

ライトベージュ塗装
LB色(5Y7/1)
日塗工P25-70B

■分岐回路数の変更(増減)

分岐回路数の変更(増減)も承ります。

分岐ブレーカ			標準価格 円
PN 2P 1E 20A			1,150
PN 2P 2E 20A			1,650

増数の場合:価格は(変更元商品価格)+(分岐増数×上記の価格)です。
減数の場合:価格は(変更元商品価格)−(分岐減数×上記の価格)です。

埋込形・屋外用への変更もできます

■ライトベージュ塗装への変更

品名記号はクリーム塗装です。ライトベージュ塗装(5Y7/1)をご注文の際は品名記号末尾のCを削除してください。

■主幹容量の変更

同一アンペアフレーム内での主幹容量が変更できます。
主幹60Aタイプは主幹50AFへの変更もできます。

主幹60A(協約形)

モデルチェンジ

納期区分	分岐回路数	予備スペース	主幹 単3中性線欠相保護付(定格感度電流 F(高速形)100mA) 漏電ブレーカ:GK68WNX 3P 60A(F100) 品名記号			標準価格 円	旧品名記号	主幹 単3中性線欠相保護付 サーキットブレーカ:NK68WNX 3P 60A 品名記号			標準価格 円	旧品名記号	分岐 PN 2P 20A 1E	2E	寸法 mm ヨコ	タテ	フカサ	適用キャビネット
②	4	6	ESA6-04LC			67,000	ESA6-04LJC	NSA6-04LC			62,000	NSA6-04LJC	2	2	400	500	120	B12-45C
②	6	4	ESA6-06LC			69,000	ESA6-06LJC	NSA6-06LC			64,000	NSA6-06LJC	4	2	〃	〃	〃	〃
②	8	2	ESA6-08LC			71,500	ESA6-08LJC	NSA6-08LC			66,500	NSA6-08LJC	6	2	〃	〃	〃	〃
②	10	0	ESA6-10LC			73,500	ESA6-10LJC	NSA6-10LC			68,500	NSA6-10LJC	8	2	〃	〃	〃	〃
②	12	4	ESA6-12LC			87,500	ESA6-12LJC	NSA6-12LC			82,500	NSA6-12LJC	8	4	400	600	120	B12-46C
②	14	2	ESA6-14LC			89,500	ESA6-14LJC	NSA6-14LC			84,500	NSA6-14LJC	10	4	〃	〃	〃	〃
②	16	0	ESA6-16LC			92,000	ESA6-16LJC	NSA6-16LC			87,000	NSA6-16LJC	12	4	〃	〃	〃	〃
②	18	8	ESA6-18LC			107,000	ESA6-18LJC	NSA6-18LC			102,000	NSA6-18LJC	12	6	400	700	120	B12-47C
②	20	6	ESA6-20LC			109,000	ESA6-20LJC	NSA6-20LC			104,000	NSA6-20LJC	14	6	〃	〃	〃	〃
②	22	4	ESA6-22LC			111,000	ESA6-22LJC	NSA6-22LC			106,000	NSA6-22LJC	16	6	〃	〃	〃	〃
②	24	2	ESA6-24LC			113,000	ESA6-24LJC	NSA6-24LC			108,000	NSA6-24LJC	18	6	〃	〃	〃	〃
②	26	0	ESA6-26LC			116,000	ESA6-26LJC	NSA6-26LC			111,000	NSA6-26LJC	20	6	〃	〃	〃	〃
②	28	8	ESA6-28LC			133,000	ESA6-28LJC	NSA6-28LC			128,000	NSA6-28LJC	22	6	400	800	120	B12-48C
②	30	6	ESA6-30LC			135,000	ESA6-30LJC	NSA6-30LC			130,000	NSA6-30LJC	24	6	〃	〃	〃	〃
②	32	4	ESA6-32LC			138,000	ESA6-32LJC	NSA6-32LC			133,000	NSA6-32LJC	26	6	〃	〃	〃	〃
②	34	2	ESA6-34LC			140,000	ESA6-34LJC	NSA6-34LC			135,000	NSA6-34LJC	28	6	〃	〃	〃	〃
②	36	0	ESA6-36LC			142,000	ESA6-36LJC	NSA6-36LC			137,000	NSA6-36LJC	30	6	〃	〃	〃	〃

主幹100A(協約形)

モデルチェンジ

納期区分	分岐回路数	予備スペース	主幹 単3中性線欠相保護付(定格感度電流 F(高速形)100mA) 漏電ブレーカ:GK108WNX 3P 100A(F100) 品名記号			標準価格 円	旧品名記号	主幹 単3中性線欠相保護付 サーキットブレーカ:NK108WNX 3P 100A 品名記号			標準価格 円	旧品名記号	分岐 PN 2P 20A 1E	2E	寸法 mm ヨコ	タテ	フカサ	適用キャビネット
②	8	8	ESA10-08LC			98,500	ESA10-08LJC	NSA10-08LC			88,500	NSA10-08LJC	4	4	400	600	120	B12-46C
②	10	6	ESA10-10LC			101,000	ESA10-10LJC	NSA10-10LC			91,000	NSA10-10LJC	6	4	〃	〃	〃	〃
②	12	4	ESA10-12LC			103,000	ESA10-12LJC	NSA10-12LC			93,500	NSA10-12LJC	8	4	〃	〃	〃	〃
②	14	2	ESA10-14LC			105,000	ESA10-14LJC	NSA10-14LC			95,500	NSA10-14LJC	10	4	〃	〃	〃	〃
②	16	0	ESA10-16LC			108,000	ESA10-16LJC	NSA10-16LC			98,000	NSA10-16LJC	12	4	〃	〃	〃	〃
②	18	8	ESA10-18LC			122,000	ESA10-18LJC	NSA10-18LC			113,000	NSA10-18LJC	12	6	400	700	120	B12-47C
②	20	6	ESA10-20LC			124,000	ESA10-20LJC	NSA10-20LC			115,000	NSA10-20LJC	14	6	〃	〃	〃	〃
②	22	4	ESA10-22LC			127,000	ESA10-22LJC	NSA10-22LC			117,000	NSA10-22LJC	16	6	〃	〃	〃	〃
②	24	2	ESA10-24LC			129,000	ESA10-24LJC	NSA10-24LC			120,000	NSA10-24LJC	18	6	〃	〃	〃	〃
②	26	0	ESA10-26LC			131,000	ESA10-26LJC	NSA10-26LC			122,000	NSA10-26LJC	20	6	〃	〃	〃	〃
②	28	8	ESA10-28LC			149,000	ESA10-28LJC	NSA10-28LC			139,000	NSA10-28LJC	22	6	400	800	120	B12-48C
②	30	6	ESA10-30LC			151,000	ESA10-30LJC	NSA10-30LC			141,000	NSA10-30LJC	24	6	〃	〃	〃	〃
②	32	4	ESA10-32LC			153,000	ESA10-32LJC	NSA10-32LC			144,000	NSA10-32LJC	26	6	〃	〃	〃	〃
②	34	2	ESA10-34LC			155,000	ESA10-34LJC	NSA10-34LC			146,000	NSA10-34LJC	28	6	〃	〃	〃	〃
②	36	0	ESA10-36LC			158,000	ESA10-36LJC	NSA10-36LC			148,000	NSA10-36LJC	30	6	〃	〃	〃	〃

■上記主幹60A・100A(協約形)は、2024年4月よりモデルチェンジ(母線バーサイズ変更など)、品名記号の変更をさせていただきましたのでご了承ください。
■上記主幹60A・100A(協約形)は、2024年11月より順次仕様変更(協約形ブレーカのモデルチェンジ)をさせていただきますのでご了承ください。
■上記商品は、2025年10月より納期区分の変更(①→②)をさせていただきましたのでご了承ください。

主幹100A（経済形）

屋内用 **IP2XD** 粉体塗装

クリーム塗装 クリーム色（2.5Y9/1） 日塗工P22-90B

ライトベージュ塗装 LB色（5Y7/1） 日塗工P25-70B

納期区分	分岐回路数	予備スペース	主幹 単3中性線欠相保護付（定格感度電流 F（高速形）100mA）漏電ブレーカ:GE108NA 3P 100A(F100) 品名記号			標準価格 円	主幹 単3中性線欠相保護付 サーキットブレーカ:NE108NA 3P 100A 品名記号			標準価格 円	分岐 PN 2P 20A 1E	2E	寸法 mm ヨコ	タテ	フカサ	適用キャビネット
②	8	8	ESA10-08JC			110,000	NSA10-08JC			100,000	4	4	400	700	120	B12-47C
②	10	6	ESA10-10JC			112,000	NSA10-10JC			103,000	6	4	〃	〃	〃	〃
②	12	4	ESA10-12JC			114,000	NSA10-12JC			105,000	8	4	〃	〃	〃	〃
②	14	2	ESA10-14JC			117,000	NSA10-14JC			107,000	10	4	〃	〃	〃	〃
②	16	0	ESA10-16JC			119,000	NSA10-16JC			110,000	12	4	〃	〃	〃	〃
②	18	8	ESA10-18JC			137,000	NSA10-18JC			128,000	12	6	400	800	120	B12-48C
②	20	6	ESA10-20JC			139,000	NSA10-20JC			130,000	14	6	〃	〃	〃	〃
②	22	4	ESA10-22JC			142,000	NSA10-22JC			132,000	16	6	〃	〃	〃	〃
②	24	2	ESA10-24JC			144,000	NSA10-24JC			135,000	18	6	〃	〃	〃	〃
②	26	0	ESA10-26JC			146,000	NSA10-26JC			137,000	20	6	〃	〃	〃	〃
②	28	8	ESA10-28JC			164,000	NSA10-28JC			155,000	22	6	400	900	120	B12-49C
②	30	6	ESA10-30JC			166,000	NSA10-30JC			157,000	24	6	〃	〃	〃	〃
②	32	4	ESA10-32JC			169,000	NSA10-32JC			159,000	26	6	〃	〃	〃	〃
②	34	2	ESA10-34JC			171,000	NSA10-34JC			162,000	28	6	〃	〃	〃	〃
②	36	0	ESA10-36JC			173,000	NSA10-36JC			164,000	30	6	〃	〃	〃	〃
②	38	8	ESA10-38JC			198,000	NSA10-38JC			189,000	32	6	400	1,000	120	B12-410C
②	40	6	ESA10-40JC			200,000	NSA10-40JC			191,000	34	6	〃	〃	〃	〃
②	42	4	ESA10-42JC			203,000	NSA10-42JC			193,000	36	6	〃	〃	〃	〃
②	44	2	ESA10-44JC			205,000	NSA10-44JC			196,000	38	6	〃	〃	〃	〃
②	46	0	ESA10-46JC			207,000	NSA10-46JC			198,000	40	6	〃	〃	〃	〃
④	48	8	ESA10-48JC			238,000	NSA10-48JC			229,000	42	6	500	1,100	160	B16-511C
④	50	6	ESA10-50JC			240,000	NSA10-50JC			231,000	44	6	〃	〃	〃	〃
④	52	4	ESA10-52JC			243,000	NSA10-52JC			234,000	46	6	〃	〃	〃	〃
④	54	2	ESA10-54JC			245,000	NSA10-54JC			236,000	48	6	〃	〃	〃	〃
④	56	0	ESA10-56JC			247,000	NSA10-56JC			238,000	50	6	〃	〃	〃	〃
④	58	8	ESA10-58JC			262,000	NSA10-58JC			253,000	52	6	500	1,200	160	B16-512C
④	60	6	ESA10-60JC			264,000	NSA10-60JC			255,000	54	6	〃	〃	〃	〃
④	62	4	ESA10-62JC			267,000	NSA10-62JC			258,000	56	6	〃	〃	〃	〃
④	64	2	ESA10-64JC			269,000	NSA10-64JC			260,000	58	6	〃	〃	〃	〃
④	66	0	ESA10-66JC			271,000	NSA10-66JC			262,000	60	6	〃	〃	〃	〃

主幹150A（経済形）

納期区分	分岐回路数	予備スペース	主幹 単3中性線欠相保護付（定格感度電流 F（高速形）100mA）漏電ブレーカ:GE158NA 3P 150A(F100) 品名記号			標準価格 円	主幹 単3中性線欠相保護付 サーキットブレーカ:NE158NA 3P 150A 品名記号			標準価格 円	分岐 PN 2P 20A 1E	2E	寸法 mm ヨコ	タテ	フカサ	適用キャビネット
②	8	8	ESA15-08JC			120,000	NSA15-08JC			107,000	4	4	400	700	120	B12-47C
②	10	6	ESA15-10JC			123,000	NSA15-10JC			110,000	6	4	〃	〃	〃	〃
②	12	4	ESA15-12JC			125,000	NSA15-12JC			112,000	8	4	〃	〃	〃	〃
②	14	2	ESA15-14JC			127,000	NSA15-14JC			114,000	10	4	〃	〃	〃	〃
②	16	0	ESA15-16JC			129,000	NSA15-16JC			117,000	12	4	〃	〃	〃	〃
②	18	8	ESA15-18JC			148,000	NSA15-18JC			135,000	12	6	400	800	120	B12-48C
②	20	6	ESA15-20JC			150,000	NSA15-20JC			137,000	14	6	〃	〃	〃	〃
②	22	4	ESA15-22JC			152,000	NSA15-22JC			139,000	16	6	〃	〃	〃	〃
②	24	2	ESA15-24JC			155,000	NSA15-24JC			142,000	18	6	〃	〃	〃	〃
②	26	0	ESA15-26JC			157,000	NSA15-26JC			144,000	20	6	〃	〃	〃	〃
②	28	8	ESA15-28JC			175,000	NSA15-28JC			162,000	22	6	400	900	120	B12-49C
②	30	6	ESA15-30JC			177,000	NSA15-30JC			164,000	24	6	〃	〃	〃	〃
②	32	4	ESA15-32JC			179,000	NSA15-32JC			166,000	26	6	〃	〃	〃	〃
②	34	2	ESA15-34JC			182,000	NSA15-34JC			169,000	28	6	〃	〃	〃	〃
②	36	0	ESA15-36JC			184,000	NSA15-36JC			171,000	30	6	〃	〃	〃	〃
②	38	8	ESA15-38JC			209,000	NSA15-38JC			196,000	32	6	400	1,000	120	B12-410C
②	40	6	ESA15-40JC			211,000	NSA15-40JC			198,000	34	6	〃	〃	〃	〃
②	42	4	ESA15-42JC			213,000	NSA15-42JC			200,000	36	6	〃	〃	〃	〃
②	44	2	ESA15-44JC			216,000	NSA15-44JC			203,000	38	6	〃	〃	〃	〃
②	46	0	ESA15-46JC			218,000	NSA15-46JC			205,000	40	6	〃	〃	〃	〃

■上記品名記号はクリーム塗装です。

■上記一部商品は、2025年10月より納期区分の変更（①→②、③→④）をさせていただきましたのでご了承ください。

ESA NSA 基本タイプ

屋内用 保護等級 片扉IP2XD　分岐ブレーカ プチスリム(PN 2P 20A) 小型高性能ブレーカ　PetitSaver

主幹150A(経済形)

屋内用 **IP2XD**　粉体塗装　クリーム塗装 クリーム色(2.5Y9/1) 日塗工P22-90B　ライトベージュ塗装 LB色(5Y7/1) 日塗工P25-70B

納期区分	分岐回路数	予備スペース	主幹 単3中性線欠相保護付(定格感度電流F(高速形)100mA) 漏電ブレーカ:GE158NA 3P 150A(F100) 品名記号			標準価格 円	主幹 単3中性線欠相保護付 サーキットブレーカ:NE158NA 3P 150A 品名記号			標準価格 円	分岐 PN 2P 20A 1E	2E	寸法 mm ヨコ	タテ	フカサ	適用キャビネット
④	48	8	ESA15-48JC			249,000	NSA15-48JC			236,000	42	6	500	1,100	160	B16-511C
④	50	6	ESA15-50JC			251,000	NSA15-50JC			238,000	44	6	〃	〃	〃	〃
④	52	4	ESA15-52JC			253,000	NSA15-52JC			241,000	46	6	〃	〃	〃	〃
④	54	2	ESA15-54JC			256,000	NSA15-54JC			243,000	48	6	〃	〃	〃	〃
④	56	0	ESA15-56JC			258,000	NSA15-56JC			245,000	50	6	〃	〃	〃	〃
④	58	8	ESA15-58JC			273,000	NSA15-58JC			260,000	52	6	500	1,200	160	B16-512C
④	60	6	ESA15-60JC			275,000	NSA15-60JC			262,000	54	6	〃	〃	〃	〃
④	62	4	ESA15-62JC			277,000	NSA15-62JC			265,000	56	6	〃	〃	〃	〃
④	64	2	ESA15-64JC			280,000	NSA15-64JC			267,000	58	6	〃	〃	〃	〃
④	66	0	ESA15-66JC			282,000	NSA15-66JC			269,000	60	6	〃	〃	〃	〃

主幹200A(経済形)

※定格感度電流はFV(高速形 100/200/500mA切換)です。

納期区分	分岐回路数	予備スペース	主幹 単3中性線欠相保護付 漏電ブレーカ:GE228NA 3P 200A※ 品名記号			標準価格 円	主幹 単3中性線欠相保護付 サーキットブレーカ:NE228NA 3P 200A 品名記号			標準価格 円	分岐 PN 2P 20A 1E	2E	寸法 mm ヨコ	タテ	フカサ	適用キャビネット
②	18	2	ESA20-18JC			206,000	NSA20-18JC			197,000	14	4	500	900	160	B16-59C
②	20	0	ESA20-20JC			208,000	NSA20-20JC			199,000	16	4	〃	〃	〃	〃
②	22	8	ESA20-22JC			226,000	NSA20-22JC			217,000	16	6	500	1,000	160	B16-510C
②	24	6	ESA20-24JC			228,000	NSA20-24JC			220,000	18	6	〃	〃	〃	〃
②	26	4	ESA20-26JC			230,000	NSA20-26JC			222,000	20	6	〃	〃	〃	〃
②	28	2	ESA20-28JC			233,000	NSA20-28JC			224,000	22	6	〃	〃	〃	〃
②	30	0	ESA20-30JC			235,000	NSA20-30JC			227,000	24	6	〃	〃	〃	〃
②	32	8	ESA20-32JC			254,000	NSA20-32JC			245,000	26	6	500	1,100	160	B16-511C
②	34	6	ESA20-34JC			256,000	NSA20-34JC			248,000	28	6	〃	〃	〃	〃
②	36	4	ESA20-36JC			259,000	NSA20-36JC			250,000	30	6	〃	〃	〃	〃
②	38	2	ESA20-38JC			261,000	NSA20-38JC			252,000	32	6	〃	〃	〃	〃
②	40	0	ESA20-40JC			263,000	NSA20-40JC			255,000	34	6	〃	〃	〃	〃
②	42	8	ESA20-42JC			282,000	NSA20-42JC			273,000	36	6	500	1,200	160	B16-512C
②	44	6	ESA20-44JC			284,000	NSA20-44JC			276,000	38	6	〃	〃	〃	〃
②	46	4	ESA20-46JC			286,000	NSA20-46JC			278,000	40	6	〃	〃	〃	〃
②	48	2	ESA20-48JC			289,000	NSA20-48JC			280,000	42	6	〃	〃	〃	〃
②	50	0	ESA20-50JC			291,000	NSA20-50JC			283,000	44	6	〃	〃	〃	〃
④	52	4	ESA20-52JC			308,000	NSA20-52JC			299,000	46	6	500	1,300	160	B16-513C
④	54	2	ESA20-54JC			310,000	NSA20-54JC			302,000	48	6	〃	〃	〃	〃
④	56	0	ESA20-56JC			313,000	NSA20-56JC			304,000	50	6	〃	〃	〃	〃
④	58	8	ESA20-58JC			331,000	NSA20-58JC			323,000	52	6	500	1,400	160	B16-514C
④	60	6	ESA20-60JC			333,000	NSA20-60JC			325,000	54	6	〃	〃	〃	〃
④	62	4	ESA20-62JC			336,000	NSA20-62JC			327,000	56	6	〃	〃	〃	〃
④	64	2	ESA20-64JC			338,000	NSA20-64JC			329,000	58	6	〃	〃	〃	〃
④	66	0	ESA20-66JC			340,000	NSA20-66JC			332,000	60	6	〃	〃	〃	〃

主幹400A(経済形)

※定格感度電流はFV(高速形 100/200/500mA切換)です。

納期区分	分岐回路数	予備スペース	主幹 単3中性線欠相保護付 漏電ブレーカ:GE408NA 3P 400A※ 品名記号			標準価格 円	主幹 単3中性線欠相保護付 サーキットブレーカ:NE408NA 3P 400A 品名記号			標準価格 円	分岐 PN 2P 20A 1E	2E	寸法 mm ヨコ	タテ	フカサ	適用キャビネット
④	40	0	ESA40-40JC			415,000	NSA40-40JC			401,000	34	6	500	1,400	200	B20-514C
④	56	0	ESA40-56JC			504,000	NSA40-56JC			490,000	50	6	〃	1,600	〃	B20-516C
④	76	0	ESA40-76JC			585,000	NSA40-76JC			571,000	70	6	600	1,800	〃	B20-618C

■上記一部商品は、2025年10月より納期区分の変更(①→②、③→④)をさせていただきましたのでご了承ください。

■分岐回路数の変更(増減)

分岐回路数の変更(増減)も承ります。

分岐ブレーカ			標準価格 円
PN 2P 1E 20A			1,150
PN 2P 2E 20A			1,650

増数の場合:価格は(変更元商品価格)+(分岐増数×上記の価格)です。
減数の場合:価格は(変更元商品価格)−(分岐減数×上記の価格)です。

埋込形・屋外用への変更もできます

■ライトベージュ塗装への変更

品名記号はクリーム塗装です。
ライトベージュ塗装(5Y7/1)を
ご注文の際は品名記号末尾の□を削除してください。

■主幹容量の変更

同一アンペアフレーム内での主幹容量が変更できます。
主幹200Aタイプは主幹250AFへの変更もできます。

ESA-2 NSA-2 二次送りスイッチ付

屋内用 保護等級 片扉IP2XD

分岐ブレーカ プチスリム(PN 2P 20A) 小型高性能ブレーカ

PetitSaver

分岐 プチスリム 小型高性能ブレーカ

- ●一次側プラグイン構造
- ●二次側速結端子構造
- ●コード短絡保護用瞬時機能付





ESA10-16-2LC

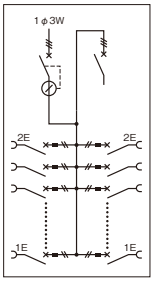

ESA

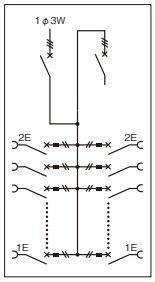

NSA

分岐 PN 2P 2E 20A実装数

最大分岐回路数	2P 2E実装数
12以下	2
24以下	4
25回路以上	6

粉体塗装

屋内用 IP2XD

クリーム塗装 クリーム色(2.5Y9 1) 日塗工P22-90B

ライトベージュ塗装 LB色(5Y7/1) 日塗工P25-70B

■分岐回路数の変更(減数)

分岐回路数の変更(減数)も承ります。

分岐ブレーカ			標準価格 円
PN 2P 1E 20A			1,150
PN 2P 2E 20A			1,650

価格は(変更元商品価格)−(分岐減数×上記の価格)です。

埋込形・屋外用への変更もできます

■ライトベージュ塗装への変更

品名記号はクリーム塗装です。
ライトベージュ塗装(5Y7/1)を
ご注文の際は品名記号末尾のⒸを削除してください。

■主幹容量の変更

同一アンペアフレーム内での主幹容量が変更できます。
主幹60Aタイプは主幹50AFへの変更もできます。
主幹200Aタイプは主幹250AFへの変更もできます。

主幹60A(協約形) 二次送りスイッチ付(NE53CX 3P 30A×1)

主幹(ESA):GK68WNX 3P 60A(F100)(定格感度電流 F(高速形)100mA)
主幹(NSA):NK68WNX 3P 60A

モデルチェンジ

納期区分	分岐回路数	予備スペース	主幹 単3中性線欠相保護付 漏電ブレーカ 品名記号			標準価格 円	旧品名記号	主幹 単3中性線欠相保護付 サーキットブレーカ 品名記号			標準価格 円	旧品名記号	寸法 mm ヨコ	タテ	フカサ	適用キャビネット
②	16	0	ESA6-16-2LC			105,000	ESA6-16-2LJC	NSA6-16-2LC			99,500	NSA6-16-2LJC	400	600	120	B12-46C
②	26	0	ESA6-26-2LC			129,000	ESA6-26-2LJC	NSA6-26-2LC			124,000	NSA6-26-2LJC	〃	700	〃	B12-47C
②	36	0	ESA6-36-2LC			155,000	ESA6-36-2LJC	NSA6-36-2LC			150,000	NSA6-36-2LJC	〃	800	〃	B12-48C

主幹100A(協約形) 二次送りスイッチ付(NE53CX 3P 30A×1)

主幹(ESA):GK108WNX 3P 100A(F100)(定格感度電流 F(高速形)100mA)
主幹(NSA):NK108WNX 3P 100A

モデルチェンジ

②	16	0	ESA10-16-2LC			120,000	ESA10-16-2LJC	NSA10-16-2LC			111,000	NSA10-16-2LJC	400	600	120	B12-46C
②	26	0	ESA10-26-2LC			144,000	ESA10-26-2LJC	NSA10-26-2LC			135,000	NSA10-26-2LJC	〃	700	〃	B12-47C
②	36	0	ESA10-36-2LC			171,000	ESA10-36-2LJC	NSA10-36-2LC			161,000	NSA10-36-2LJC	〃	800	〃	B12-48C

主幹100A(経済形) 二次送りスイッチ付(NE53A 3P 50A×1)

主幹(ESA):GE108NA 3P 100A(F100)(定格感度電流 F(高速形)100mA)
主幹(NSA):NE108NA 3P 100A

納期区分	分岐回路数	予備スペース	主幹 単3中性線欠相保護付 漏電ブレーカ 品名記号			標準価格 円	主幹 単3中性線欠相保護付 サーキットブレーカ 品名記号			標準価格 円	寸法 mm ヨコ	タテ	フカサ	適用キャビネット
②	16	0	ESA10-16-2JC			135,000	NSA10-16-2JC			125,000	400	700	120	B12-47C
②	26	0	ESA10-26-2JC			162,000	NSA10-26-2JC			153,000	〃	800	〃	B12-48C
②	36	0	ESA10-36-2JC			189,000	NSA10-36-2JC			180,000	〃	900	〃	B12-49C
②	46	0	ESA10-46-2JC			223,000	NSA10-46-2JC			214,000	〃	1,000	〃	B12-410C

主幹150A(経済形) 二次送りスイッチ付(NE53A 3P 50A×1)

主幹(ESA):GE158NA 3P 150A(F100)(定格感度電流 F(高速形)100mA)
主幹(NSA):NE158NA 3P 150A

②	16	0	ESA15-16-2JC			145,000	NSA15-16-2JC			132,000	400	700	120	B12-47C
②	26	0	ESA15-26-2JC			173,000	NSA15-26-2JC			160,000	〃	800	〃	B12-48C
②	36	0	ESA15-36-2JC			200,000	NSA15-36-2JC			187,000	〃	900	〃	B12-49C
②	46	0	ESA15-46-2JC			234,000	NSA15-46-2JC			221,000	〃	1,000	〃	B12-410C

主幹200A(経済形) 二次送りスイッチ付(NE103A 3P 100A×1)

主幹(ESA):GE228NA 3P 200A(FV(高速形)(定格感度電流 100/200/500mA切換))
主幹(NSA):NE228NA 3P 200A

②	20	0	ESA20-20-2JC			235,000	NSA20-20-2JC			227,000	500	900	160	B16-59C
②	30	0	ESA20-30-2JC			263,000	NSA20-30-2JC			254,000	〃	1,000	〃	B16-510C
②	40	0	ESA20-40-2JC			291,000	NSA20-40-2JC			282,000	〃	1,100	〃	B16-511C
②	50	0	ESA20-50-2JC			319,000	NSA20-50-2JC			310,000	〃	1,200	〃	B16-512C

■上記主幹60A・100A(協約形)は、2024年4月よりモデルチェンジ(母線バーサイズ変更など)、品名記号の変更をさせていただきましたのでご了承ください。
■上記主幹60A・100A(協約形)は、2024年11月より順次仕様変更(協約形ブレーカのモデルチェンジ)をさせていただきますのでご了承ください。
■上記商品は、2025年10月より納期区分の変更(①→②)をさせていただきましたのでご了承ください。

ESA-PH2 NSA-PH2 非常回路付 (2回路)

屋内用 保護等級 片扉IP2XD | 分岐ブレーカ プチスリム(PN 2P 20A) 小型高性能ブレーカ | PetitSaver

分岐 プチスリム 小型高性能ブレーカ
- ●一次側プラグイン構造
- ●二次側速結端子構造
- ●コード短絡保護用瞬時機能付





ESA10-16-PH2LC

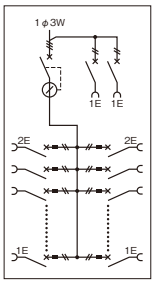

ESA

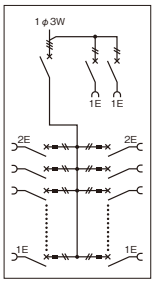

NSA

分岐 PN 2P 2E 20A実装数

最大分岐回路数	2P 2E実装数
12以下	2
24以下	4
25回路以上	6

粉体塗装
屋内用 IP2XD

クリーム塗装 クリーム色(2.5Y9/1) 日塗工P22-90B

ライトベージュ塗装 LB色(5Y7/1) 日塗工P25-70B

■分岐回路数の変更(減数)

分岐回路数の変更(減数)も承ります。

分岐ブレーカ			標準価格 円
PN 2P 1E 20A			1,150
PN 2P 2E 20A			1,650

価格は(変更元商品価格)−(分岐減数×上記の価格)です。

埋込形・屋外用への変更もできます

■ライトベージュ塗装への変更

品名記号はクリーム塗装です。
ライトベージュ塗装(5Y7/1)を
ご注文の際は品名記号末尾の©を削除してください。

■主幹容量の変更

同一アンペアフレーム内での主幹容量が変更できます。
主幹60Aタイプは主幹50AFへの変更もできます。
主幹200Aタイプは主幹250AFへの変更もできます。

非常回路付(PN 2P 1E 20A×2)

モデルチェンジ

主幹60A(協約形)

主幹(ESA):GK68WNX 3P 60A(F100)(定格感度電流 F(高速形)100mA)
主幹(NSA):NK68WNX 3P 60A

納期区分	分岐回路数	予備スペース	主幹 単3中性線欠相保護付 漏電ブレーカ 品名記号			標準価格 円	旧品名記号	主幹 単3中性線欠相保護付 サーキットブレーカ 品名記号			標準価格 円	旧品名記号	寸法 mm ヨコ	タテ	フカサ	適用キャビネット
②	16	0	ESA6-16-PH2LC			100,000	ESA6-16-H2LJC	NSA6-16-PH2LC			95,000	NSA6-16-H2LJC	400	600	120	B12-46C
②	26	0	ESA6-26-PH2LC			124,000	ESA6-26-H2LJC	NSA6-26-PH2LC			119,000	NSA6-26-H2LJC	〃	700	〃	B12-47C
②	36	0	ESA6-36-PH2LC			150,000	ESA6-36-H2LJC	NSA6-36-PH2LC			145,000	NSA6-36-H2LJC	〃	800	〃	B12-48C

主幹100A(協約形)

主幹(ESA):GK108WNX 3P 100A(F100)(定格感度電流 F(高速形)100mA)
主幹(NSA):NK108WNX 3P 100A

②	16	0	ESA10-16-PH2LC			116,000	ESA10-16-H2LJC	NSA10-16-PH2LC			106,000	NSA10-16-H2LJC	400	600	120	B12-46C
②	26	0	ESA10-26-PH2LC			140,000	ESA10-26-H2LJC	NSA10-26-PH2LC			130,000	NSA10-26-H2LJC	〃	700	〃	B12-47C
②	36	0	ESA10-36-PH2LC			166,000	ESA10-36-H2LJC	NSA10-36-PH2LC			156,000	NSA10-36-H2LJC	〃	800	〃	B12-48C

主幹100A(経済形)

主幹(ESA):GE108NA 3P 100A(F100)(定格感度電流 F(高速形)100mA)
主幹(NSA):NE108NA 3P 100A

②	16	0	ESA10-16-PH2JC			127,000	ESA10-16-H2JC	NSA10-16-PH2JC			118,000	NSA10-16-H2JC	400	700	120	B12-47C
②	26	0	ESA10-26-PH2JC			155,000	ESA10-26-H2JC	NSA10-26-PH2JC			145,000	NSA10-26-H2JC	〃	800	〃	B12-48C
②	36	0	ESA10-36-PH2JC			182,000	ESA10-36-H2JC	NSA10-36-PH2JC			172,000	NSA10-36-H2JC	〃	900	〃	B12-49C
②	46	0	ESA10-46-PH2JC			216,000	ESA10-46-H2JC	NSA10-46-PH2JC			206,000	NSA10-46-H2JC	〃	1,000	〃	B12-410C

主幹150A(経済形)

主幹(ESA):GE158NA 3P 150A(F100)(定格感度電流 F(高速形)100mA)
主幹(NSA):NE158NA 3P 150A

②	16	0	ESA15-16-PH2JC			138,000	ESA15-16-H2JC	NSA15-16-PH2JC			125,000	NSA15-16-H2JC	400	700	120	B12-47C
②	26	0	ESA15-26-PH2JC			165,000	ESA15-26-H2JC	NSA15-26-PH2JC			152,000	NSA15-26-H2JC	〃	800	〃	B12-48C
②	36	0	ESA15-36-PH2JC			192,000	ESA15-36-H2JC	NSA15-36-PH2JC			179,000	NSA15-36-H2JC	〃	900	〃	B12-49C
②	46	0	ESA15-46-PH2JC			226,000	ESA15-46-H2JC	NSA15-46-PH2JC			213,000	NSA15-46-H2JC	〃	1,000	〃	B12-410C

主幹200A(経済形)

主幹(ESA):GE228NA 3P 200A(FV(高速形)(定格感度電流 100/200/500mA切換))
主幹(NSA):NE228NA 3P 200A

②	20	0	ESA20-20-PH2JC			216,000	ESA20-20-H2JC	NSA20-20-PH2JC			208,000	NSA20-20-H2JC	500	900	160	B16-59C
②	30	0	ESA20-30-PH2JC			243,000	ESA20-30-H2JC	NSA20-30-PH2JC			235,000	NSA20-30-H2JC	〃	1,000	〃	B16-510C
②	40	0	ESA20-40-PH2JC			271,000	ESA20-40-H2JC	NSA20-40-PH2JC			263,000	NSA20-40-H2JC	〃	1,100	〃	B16-511C
②	50	0	ESA20-50-PH2JC			299,000	ESA20-50-H2JC	NSA20-50-PH2JC			291,000	NSA20-50-H2JC	〃	1,200	〃	B16-512C

■上記商品は、2024年4月より仕様変更(非常回路:スリムブレーカ(NX51A)→プチスリムブレーカ(PN))をさせていただきましたのでご了承ください。
■上記主幹60A・100A(協約形)は、2024年4月よりモデルチェンジ(母線バーサイズ変更など)、品名記号の変更をさせていただきましたのでご了承ください。
■上記主幹60A・100A(協約形)は、2024年11月より順次仕様変更(協約形ブレーカのモデルチェンジ)をさせていただきますのでご了承ください。
■上記商品は、2025年10月より納期区分の変更(①→②)をさせていただきましたのでご了承ください。

ESA-PH8(10) NSA-PH8(10) 非常回路付(多回路)

屋内用 保護等級 片扉IP2XD

分岐 ブレーカ プチスリム(PN 2P 20A) 小型高性能ブレーカ

PetitSaver

分岐 プチスリム 小型高性能ブレーカ
- ●一次側プラグイン構造
- ●二次側速結端子構造
- ●コード短絡保護用瞬時機能付





ESA10-16-PH8JC

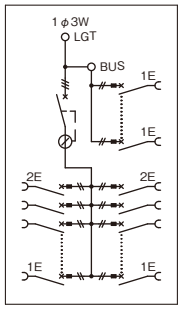

ESA

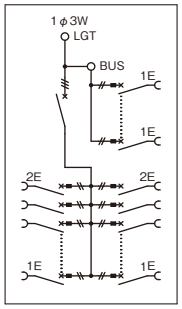

NSA

分岐 PN 2P 2E 20A実装数

最大分岐回路数	2P 2E実装数
12以下	2
24以下	4
25回路以上	6

粉体塗装

屋内用 IP2XD

クリーム塗装 クリーム色(2.5Y9 1) 日塗工P22-90B

ライトベージュ塗装 LB色(5Y7/1) 日塗工P25-70B

■分岐回路数の変更(減数)

分岐回路数の変更(減数)も承ります。

分岐ブレーカ			標準価格 円
PN 2P 1E 20A			1,150
PN 2P 2E 20A			1,650

価格は(変更元商品価格)−(分岐減数×上記の価格)です。

埋込形・屋外用への変更もできます

■ライトベージュ塗装への変更

品名記号はクリーム塗装です。
ライトベージュ塗装(5Y7/1)を
ご注文の際は品名記号末尾のCを削除してください。

■主幹容量の変更

同一アンペアフレーム内での主幹容量が変更できます。
主幹60Aタイプは主幹50AFへの変更もできます。
主幹200Aタイプは主幹250AFへの変更もできます。

新発売

主幹60A(協約形)

主幹(ESA):GK68WNX 3P 60A(F100)(定格感度電流 F(高速形)100mA) 非常回路用ブレーカ:PN 2P 1E 20A×8
主幹(NSA):NK68WNX 3P 60A

納期区分	分岐回路数	予備スペース	主幹 単3中性線欠相保護付 漏電ブレーカ 品名記号			標準価格 円	主幹 単3中性線保護付 サーキットブレーカ 品名記号			標準価格 円	寸法 mm ヨコ	タテ	フカサ	適用キャビネット
④	16	0	ESA6-16-PH8LC			133,000	NSA6-16-PH8LC			128,000	400	700	120	B12-47C
④	26	0	ESA6-26-PH8LC			156,000	NSA6-26-PH8LC			151,000	〃	800	〃	B12-48C
④	36	0	ESA6-36-PH8LC			184,000	NSA6-36-PH8LC			179,000	〃	900	〃	B12-49C

主幹100A(経済形)

主幹(ESA):GE108NA 3P 100A(F100)(定格感度電流 F(高速形)100mA) 非常回路用ブレーカ:PN 2P 1E 20A×8
主幹(NSA):NE108NA 3P 100A

納期区分	分岐回路数	予備スペース	主幹 単3中性線欠相保護付 漏電ブレーカ 品名記号			標準価格 円	主幹 単3中性線保護付 サーキットブレーカ 品名記号			標準価格 円	寸法 mm ヨコ	タテ	フカサ	適用キャビネット
④	16	0	ESA10-16-PH8JC			160,000	NSA10-16-PH8JC			150,000	400	800	120	B12-48C
④	26	0	ESA10-26-PH8JC			189,000	NSA10-26-PH8JC			179,000	〃	900	〃	B12-49C
④	36	0	ESA10-36-PH8JC			219,000	NSA10-36-PH8JC			209,000	〃	1,000	〃	B12-410C
④	46	0	ESA10-46-PH8JC			249,000	NSA10-46-PH8JC			240,000	〃	1,100	〃	B12-411C

主幹150A(経済形)

主幹(ESA):GE158NA 3P 150A(F100)(定格感度電流 F(高速形)100mA) 非常回路用ブレーカ:PN 2P 1E 20A×8
主幹(NSA):NE158NA 3P 150A

納期区分	分岐回路数	予備スペース	主幹 単3中性線欠相保護付 漏電ブレーカ 品名記号			標準価格 円	主幹 単3中性線保護付 サーキットブレーカ 品名記号			標準価格 円	寸法 mm ヨコ	タテ	フカサ	適用キャビネット
④	16	0	ESA15-16-PH8JC			170,000	NSA15-16-PH8JC			157,000	400	800	120	B12-48C
④	26	0	ESA15-26-PH8JC			199,000	NSA15-26-PH8JC			186,000	〃	900	〃	B12-49C
④	36	0	ESA15-36-PH8JC			229,000	NSA15-36-PH8JC			217,000	〃	1,000	〃	B12-410C
④	46	0	ESA15-46-PH8JC			260,000	NSA15-46-PH8JC			247,000	〃	1,100	〃	B12-411C

主幹200A(経済形)

主幹(ESA):GE228NA 3P 200A(FV(高速形)(定格感度電流 100/200/500mA切換)) 非常回路用ブレーカ:PN 2P 1E 20A×10
主幹(NSA):NE228NA 3P 200A

納期区分	分岐回路数	予備スペース	主幹 単3中性線欠相保護付 漏電ブレーカ 品名記号			標準価格 円	主幹 単3中性線保護付 サーキットブレーカ 品名記号			標準価格 円	寸法 mm ヨコ	タテ	フカサ	適用キャビネット
④	20	0	ESA20-20-PH10JC			259,000	NSA20-20-PH10JC			251,000	500	1,000	160	B16-510C
④	30	0	ESA20-30-PH10JC			283,000	NSA20-30-PH10JC			275,000	〃	1,100	〃	B16-511C
④	40	0	ESA20-40-PH10JC			311,000	NSA20-40-PH10JC			303,000	〃	1,200	〃	B16-512C
④	50	0	ESA20-50-PH10JC			339,000	NSA20-50-PH10JC			331,000	〃	1,300	〃	B16-513C

■上記主幹60A・100A(協約形)は、2024年11月より順次仕様変更(協約形ブレーカのモデルチェンジ)をさせていただきますのでご了承ください。

ご注意 主幹ブレーカとラグ端子(LGT)は同一容量となるため、LGTを一次送り用として使用しないでください。

ESA-11 NSA-11 一次送りスイッチ(MCB1個)付

屋内用 保護等級 片扉IP2XD | 分岐ブレーカ プチスリム(PN 2P 20A) 小型高性能ブレーカ | PetitSaver

分岐 プチスリム 小型高性能ブレーカ
- ●一次側プラグイン構造
- ●二次側速結端子構造
- ●コード短絡保護用瞬時機能付





ESA10-16-11JC

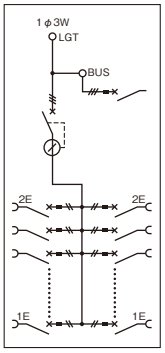

ESA

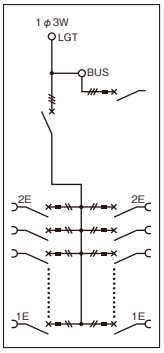

NSA

■一次送りスイッチに一次側プラグイン構造のプラグインユニット付ブレーカを搭載し、省スペース化を実現しています。
■一次送りスイッチの追加は別途ご用命ください。

分岐 PN 2P 2E 20A実装数

最大分岐回路数	2P 2E実装数
12以下	2
24以下	4
25回路以上	6

粉体塗装
屋内用 IP2XD

クリーム塗装 クリーム色(2.5Y9/1) 日塗工P22-90B

ライトベージュ塗装 LB色(5Y7/1) 日塗工P25-70B

■分岐回路数の変更(減数)

分岐回路数の変更(減数)も承ります。

分岐ブレーカ			標準価格 円
PN 2P 1E 20A			1,150
PN 2P 2E 20A			1,650

価格は(変更元商品価格)−(分岐減数×上記の価格)です。

埋込形・屋外用への変更もできます

■ライトベージュ塗装への変更

品名記号はクリーム塗装です。
ライトベージュ塗装(5Y7/1)を
ご注文の際は品名記号末尾の©を削除してください。

■主幹容量の変更

同一アンペアフレーム内での主幹容量が変更できます。
主幹60Aタイプは主幹50AFへの変更もできます。
主幹200Aタイプは主幹250AFへの変更もできます。

主幹60A(協約形)

LGT 150A 送り部幹線容量 80A 協約形 4P分
一次送りスイッチ付(NE53CXPS 3P 50A×1)

モデルチェンジ

納期区分	分岐回路数	予備スペース	主幹 単3中性線欠相保護付(定格感度電流 F(高速形)100mA) 漏電ブレーカ:GK68WNX 3P 60A(F100) 品名記号			標準価格 円	旧品名記号	主幹 単3中性線欠相保護付 サーキットブレーカ:NK68WNX 3P 60A 品名記号			標準価格 円	旧品名記号	寸法 mm ヨコ	タテ	フカサ	適用キャビネット
④	16	0	ESA6-16-11LC			140,000	ESA6-16-11JC	NSA6-16-11LC			135,000	NSA6-16-11JC	500	800	120	B12-58C
④	26	0	ESA6-26-11LC			163,000	ESA6-26-11JC	NSA6-26-11LC			158,000	NSA6-26-11JC	〃	900	〃	B12-59C
④	36	0	ESA6-36-11LC			190,000	ESA6-36-11JC	NSA6-36-11LC			185,000	NSA6-36-11JC	〃	1,000	〃	B12-510C

主幹100A(経済形)

LGT 250A 送り部幹線容量 100A 協約形 6P分
一次送りスイッチ付(NE53CXPS 3P 50A×1)

納期区分	分岐回路数	予備スペース	主幹 単3中性線欠相保護付(定格感度電流 F(高速形)100mA) 漏電ブレーカ:GE108NA 3P 100A(F100) 品名記号			標準価格 円	主幹 単3中性線欠相保護付 サーキットブレーカ:NE108NA 3P 100A 品名記号			標準価格 円	寸法 mm ヨコ	タテ	フカサ	適用キャビネット
④	16	0	ESA10-16-11JC			172,000	NSA10-16-11JC			162,000	500	900	160	B16-59C
④	26	0	ESA10-26-11JC			201,000	NSA10-26-11JC			192,000	〃	1,000	〃	B16-510C
④	36	0	ESA10-36-11JC			225,000	NSA10-36-11JC			216,000	〃	1,100	〃	B16-511C
④	46	0	ESA10-46-11JC			253,000	NSA10-46-11JC			244,000	〃	1,200	〃	B16-512C

主幹150A(経済形)

LGT 250A 送り部幹線容量 100A 協約形 6P分
一次送りスイッチ付(NE53CXPS 3P 50A×1)

納期区分	分岐回路数	予備スペース	主幹 単3中性線欠相保護付(定格感度電流 F(高速形)100mA) 漏電ブレーカ:GE158NA 3P 150A(F100) 品名記号			標準価格 円	主幹 単3中性線欠相保護付 サーキットブレーカ:NE158NA 3P 150A 品名記号			標準価格 円	寸法 mm ヨコ	タテ	フカサ	適用キャビネット
④	16	0	ESA15-16-11JC			182,000	NSA15-16-11JC			169,000	500	900	160	B16-59C
④	26	0	ESA15-26-11JC			211,000	NSA15-26-11JC			199,000	〃	1,000	〃	B16-510C
④	36	0	ESA15-36-11JC			235,000	NSA15-36-11JC			223,000	〃	1,100	〃	B16-511C
④	46	0	ESA15-46-11JC			263,000	NSA15-46-11JC			251,000	〃	1,200	〃	B16-512C

主幹200A(経済形)

LGT 400A 送り部幹線容量 150A 協約形 6P分
一次送りスイッチ付(NE103CXPS 3P 100A×1)

納期区分	分岐回路数	予備スペース	主幹 単3中性線欠相保護付(FV(高速形)(定格感度電流 100/200/500mA切換)) 漏電ブレーカ:GE228NA 3P 200A 品名記号			標準価格 円	主幹 単3中性線欠相保護付 サーキットブレーカ:NE228NA 3P 200A 品名記号			標準価格 円	寸法 mm ヨコ	タテ	フカサ	適用キャビネット
④	20	0	ESA20-20-11JC			262,000	NSA20-20-11JC			253,000	500	1,100	160	B16-511C
④	30	0	ESA20-30-11JC			286,000	NSA20-30-11JC			277,000	〃	1,200	〃	B16-512C
④	40	0	ESA20-40-11JC			314,000	NSA20-40-11JC			305,000	〃	1,300	〃	B16-513C
④	50	0	ESA20-50-11JC			346,000	NSA20-50-11JC			337,000	〃	1,400	〃	B16-514C

■上記主幹60Aは、2024年4月よりモデルチェンジ(主幹:経済形→協約形、母線バーサイズ変更など)、品名記号の変更をさせていただきましたのでご了承ください。
■上記商品は、2024年11月より順次仕様変更(協約形ブレーカのモデルチェンジ)をさせていただきますのでご了承ください。
■上記商品は、2025年10月より納期区分の変更(③→④)をさせていただきましたのでご了承ください。

ESA-12・13 NSA-12・13 一次送りスイッチ(MCB2・3個)付

屋内用 保護等級 片扉IP2XD

分岐ブレーカ プチスリム(PN 2P 20A) 小型高性能ブレーカ

PetitSaver

分岐 プチスリム 小型高性能ブレーカ

- ●一次側プラグイン構造
- ●二次側速結端子構造
- ●コード短絡保護用瞬時機能付





ESA10-16-13JC

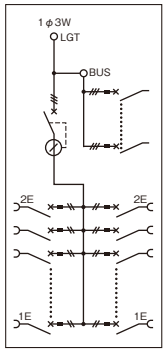

ESA

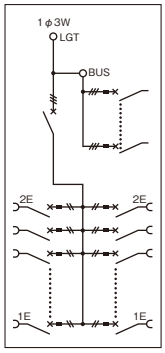

NSA

■一次送りスイッチに一次側プラグイン構造のプラグインユニット付ブレーカを搭載し、省スペース化を実現しています。

分岐 PN 2P 2E 20A実装数

最大分岐回路数	2P 2E実装数
12以下	2
24以下	4
25回路以上	6

粉体塗装

屋内用 IP2XD

クリーム塗装 クリーム色(2.5Y9/1) 日塗工P22-90B

ライトベージュ塗装 LB色(5Y7/1) 日塗工P25-70B

■分岐回路数の変更(減数)

分岐回路数の変更(減数)も承ります。

分岐ブレーカ			標準価格 円
PN 2P 1E 20A			1,150
PN 2P 2E 20A			1,650

価格は(変更元商品価格)−(分岐減数×上記の価格)です。

埋込形・屋外用への変更もできます

■ライトベージュ塗装への変更

品名記号はクリーム塗装です。
ライトベージュ塗装(5Y7/1)を
ご注文の際は品名記号末尾の©を削除してください。

■主幹容量の変更

同一アンペアフレーム内での主幹容量が変更できます。
主幹60Aタイプは主幹50AFへの変更もできます。
主幹200Aタイプは主幹250AFへの変更もできます。

モデルチェンジ

主幹60A(協約形)

LGT 150A 送り部幹線容量 80A 協約形 6P分
一次送りスイッチ付(NE53CXPS 3P 30A×2)

納期区分	分岐回路数	予備スペース	主幹 単3中性線欠相保護付(定格感度電流 F(高速形)100mA) 漏電ブレーカ:GK68WNX 3P 60A(F100) 品名記号			標準価格 円	旧品名記号	主幹 単3中性線欠相保護付 サーキットブレーカ:NK68WNX 3P 60A 品名記号			標準価格 円	旧品名記号	寸法 mm ヨコ	タテ	フカサ	適用キャビネット
④	16	0	ESA6-16-12LC			148,000	ESA6-16-12JC	NSA6-16-12LC			143,000	NSA6-16-12JC	500	800	120	B12-58C
④	26	0	ESA6-26-12LC			171,000	ESA6-26-12JC	NSA6-26-12LC			166,000	NSA6-26-12JC	〃	900	〃	B12-59C
④	36	0	ESA6-36-12LC			198,000	ESA6-36-12JC	NSA6-36-12LC			193,000	NSA6-36-12JC	〃	1,000	〃	B12-510C

主幹100A(経済形)

LGT 250A 送り部幹線容量 100A 協約形 9P分
一次送りスイッチ付(NE53CXPS 3P 30A×3)

納期区分	分岐回路数	予備スペース	主幹 単3中性線欠相保護付(定格感度電流 F(高速形)100mA) 漏電ブレーカ:GE108NA 3P 100A(F100) 品名記号			標準価格 円	主幹 単3中性線欠相保護付 サーキットブレーカ:NE108NA 3P 100A 品名記号			標準価格 円	寸法 mm ヨコ	タテ	フカサ	適用キャビネット
④	16	0	ESA10-16-13JC			188,000	NSA10-16-13JC			179,000	500	1,000	160	B16-510C
④	26	0	ESA10-26-13JC			215,000	NSA10-26-13JC			205,000	〃	1,100	〃	B16-511C
④	36	0	ESA10-36-13JC			239,000	NSA10-36-13JC			229,000	〃	1,200	〃	B16-512C
④	46	0	ESA10-46-13JC			267,000	NSA10-46-13JC			257,000	〃	1,300	〃	B16-513C

主幹150A(経済形)

LGT 250A 送り部幹線容量 100A 協約形 9P分
一次送りスイッチ付(NE53CXPS 3P 30A×3)

納期区分	分岐回路数	予備スペース	主幹 単3中性線欠相保護付(定格感度電流 F(高速形)100mA) 漏電ブレーカ:GE158NA 3P 150A(F100) 品名記号			標準価格 円	主幹 単3中性線欠相保護付 サーキットブレーカ:NE158NA 3P 150A 品名記号			標準価格 円	寸法 mm ヨコ	タテ	フカサ	適用キャビネット
④	16	0	ESA15-16-13JC			199,000	NSA15-16-13JC			186,000	500	1,000	160	B16-510C
④	26	0	ESA15-26-13JC			225,000	NSA15-26-13JC			212,000	〃	1,100	〃	B16-511C
④	36	0	ESA15-36-13JC			249,000	NSA15-36-13JC			236,000	〃	1,200	〃	B16-512C
④	46	0	ESA15-46-13JC			277,000	NSA15-46-13JC			264,000	〃	1,300	〃	B16-513C

主幹200A(経済形)

LGT 400A 送り部幹線容量 150A 協約形 9P分
一次送りスイッチ付(NE53CXPS 3P 50A×3)

納期区分	分岐回路数	予備スペース	主幹 単3中性線欠相保護付(FV(高速形)(定格感度電流 100/200/500mA切換)) 漏電ブレーカ:GE228NA 3P 200A 品名記号			標準価格 円	主幹 単3中性線欠相保護付 サーキットブレーカ:NE228NA 3P 200A 品名記号			標準価格 円	寸法 mm ヨコ	タテ	フカサ	適用キャビネット
④	20	0	ESA20-20-13JC			274,000	NSA20-20-13JC			265,000	500	1,200	160	B16-512C
④	30	0	ESA20-30-13JC			298,000	NSA20-30-13JC			290,000	〃	1,300	〃	B16-513C
④	40	0	ESA20-40-13JC			330,000	NSA20-40-13JC			321,000	〃	1,400	〃	B16-514C
④	50	0	ESA20-50-13JC			359,000	NSA20-50-13JC			351,000	〃	1,500	〃	B16-515C

■上記主幹60Aは、2024年4月よりモデルチェンジ(主幹:経済形→協約形、母線バーサイズ変更など)、品名記号の変更をさせていただきましたのでご了承ください。
■上記商品は、2024年11月より順次仕様変更(協約形ブレーカのモデルチェンジ)をさせていただきますのでご了承ください。
■上記商品は、2025年10月より納期区分の変更(③→④)をさせていただきましたのでご了承ください。

ESA-TM NSA-TM 自動点滅回路(MC1個)付

屋内用 保護等級 片扉IP2XD　分岐ブレーカ プチスリム(PN 2P 20A) 小型高性能ブレーカ　PetitSaver

分岐 **プチスリム** 小型高性能ブレーカ
- ●一次側プラグイン構造
- ●二次側速結端子構造
- ●コード短絡保護用瞬時機能付



分岐 PN 2P 2E 20A実装数

最大分岐回路数	2P 2E実装数
12以下	2
24以下	4
25回路数以上	6



ESA10-16-TMLC

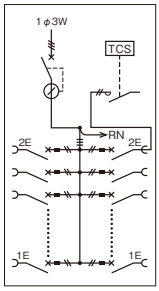

ESA

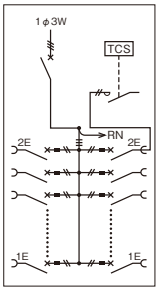

NSA

〈制御回路〉

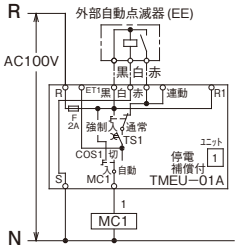

粉体塗装

屋内用 **IP2XD**

クリーム塗装 クリーム色(2.5Y9/1) 日塗工P22-90B

ライトベージュ塗装 LB色(5Y7/1) 日塗工P25-70B

マンション、アパートの階段、街路灯や店舗の看板灯などを自動点滅させる分電盤です。
- ●暗くなると外部自動点滅器にて点灯、指定時刻になると24時間タイマにて消灯させます。
- ●24時間タイマは停電補償付を使用しています。

■マグネットコンタクタは 定格通電電流30A(定格使用電流AC1級30A、AC3級20A) のものを使用しています。

■分岐回路数の変更(減数)

分岐回路数の変更(減数)も承ります。

分岐ブレーカ			標準価格 円
PN 2P 1E 20A			1,150
PN 2P 2E 20A			1,650

価格は(変更元商品価格)−(分岐減数×上記の価格)です。

埋込形・屋外用への変更もできます

■ライトベージュ塗装への変更

品名記号はクリーム塗装です。
ライトベージュ塗装(5Y7/1)を
ご注文の際は品名記号末尾の□を削除してください。

■主幹容量の変更

同一アンペアフレーム内での主幹容量が変更できます。
主幹60Aタイプは主幹50AFへの変更もできます。
主幹200Aタイプは主幹250AFへの変更もできます。

主幹60A(協約形)

主幹(ESA):GK68WNX 3P 60A(F100)(定格感度電流 F(高速形)100mA)
主幹(NSA):NK68WNX 3P 60A

モデルチェンジ

納期区分	分岐回路数	予備スペース	主幹 単3中性線欠相保護付 漏電ブレーカ 品名記号			標準価格 円	旧品名記号	主幹 単3中性線欠相保護付 サーキットブレーカ 品名記号			標準価格 円	旧品名記号	寸法 mm ヨコ	タテ	フカサ	適用キャビネット
②	16	0	ESA6-16-TMLC			138,000	ESA6-16-TMLJC	NSA6-16-TMLC			133,000	NSA6-16-TMLJC	400	600	120	B12-46C
②	26	0	ESA6-26-TMLC			161,000	ESA6-26-TMLJC	NSA6-26-TMLC			156,000	NSA6-26-TMLJC	〃	700	〃	B12-47C
②	36	0	ESA6-36-TMLC			188,000	ESA6-36-TMLJC	NSA6-36-TMLC			183,000	NSA6-36-TMLJC	〃	800	〃	B12-48C

主幹100A(協約形)

主幹(ESA):GK108WNX 3P 100A(F100)(定格感度電流 F(高速形)100mA)
主幹(NSA):NK108WNX 3P 100A

モデルチェンジ

②	16	0	ESA10-16-TMLC			153,000	ESA10-16-TMLJC	NSA10-16-TMLC			144,000	NSA10-16-TMLJC	400	600	120	B12-46C
②	26	0	ESA10-26-TMLC			177,000	ESA10-26-TMLJC	NSA10-26-TMLC			167,000	NSA10-26-TMLJC	〃	700	〃	B12-47C
②	36	0	ESA10-36-TMLC			203,000	ESA10-36-TMLJC	NSA10-36-TMLC			194,000	NSA10-36-TMLJC	〃	800	〃	B12-48C

主幹100A(経済形)

主幹(ESA):GE108NA 3P 100A(F100)(定格感度電流 F(高速形)100mA)
主幹(NSA):NE108NA 3P 100A

納期区分	分岐回路数	予備スペース	主幹 単3中性線欠相保護付 漏電ブレーカ 品名記号			標準価格 円	主幹 単3中性線欠相保護付 サーキットブレーカ 品名記号			標準価格 円	寸法 mm ヨコ	タテ	フカサ	適用キャビネット
②	16	0	ESA10-16-TMJC			164,000	NSA10-16-TMJC			155,000	400	700	120	B12-47C
②	26	0	ESA10-26-TMJC			192,000	NSA10-26-TMJC			183,000	〃	800	〃	B12-48C
②	36	0	ESA10-36-TMJC			219,000	NSA10-36-TMJC			210,000	〃	900	〃	B12-49C
②	46	0	ESA10-46-TMJC			253,000	NSA10-46-TMJC			244,000	〃	1,000	〃	B12-410C

主幹150A(経済形)

主幹(ESA):GE158NA 3P 150A(F100)(定格感度電流 F(高速形)100mA)
主幹(NSA):NE158NA 3P 150A

②	16	0	ESA15-16-TMJC			175,000	NSA15-16-TMJC			162,000	400	700	120	B12-47C
②	26	0	ESA15-26-TMJC			202,000	NSA15-26-TMJC			190,000	〃	800	〃	B12-48C
②	36	0	ESA15-36-TMJC			229,000	NSA15-36-TMJC			217,000	〃	900	〃	B12-49C
②	46	0	ESA15-46-TMJC			263,000	NSA15-46-TMJC			251,000	〃	1,000	〃	B12-410C

主幹200A(経済形)

主幹(ESA):GE228NA 3P 200A(FV(高速形)(定格感度電流 100/200/500mA切換))
主幹(NSA):NE228NA 3P 200A

②	20	0	ESA20-20-TMJC			253,000	NSA20-20-TMJC			245,000	500	900	160	B16-59C
②	30	0	ESA20-30-TMJC			281,000	NSA20-30-TMJC			272,000	〃	1,000	〃	B16-510C
②	40	0	ESA20-40-TMJC			309,000	NSA20-40-TMJC			300,000	〃	1,100	〃	B16-511C
②	50	0	ESA20-50-TMJC			337,000	NSA20-50-TMJC			328,000	〃	1,200	〃	B16-512C

■上記主幹60A・100A(協約形)は、2024年4月よりモデルチェンジ(母線バーサイズ変更など)、品名記号の変更をさせていただきましたのでご了承ください。
■上記主幹60A・100A(協約形)は、2024年11月より順次仕様変更(協約形ブレーカのモデルチェンジ)をさせていただきますのでご了承ください。
■上記商品は、2025年10月より納期区分の変更(①→②)をさせていただきましたのでご了承ください。

■TS付自動点滅回路の設定方法を動画で確認できます。 日東工業　TS 付動画　検索

ESA-TM2 NSA-TM2 自動点滅回路(MC2個)付

屋内用 保護等級 片扉IP2XD

分岐ブレーカ プチスリム(PN 2P 20A) 小型高性能ブレーカ

PetitSaver

分岐 プチスリム 小型高性能ブレーカ

- ●一次側プラグイン構造
- ●二次側速結端子構造
- ●コード短絡保護用瞬時機能付



分岐 PN 2P 2E 20A実装数

最大分岐回路数	2P 2E実装数
12以下	2
24以下	4
25回路以上	6



ESA10-16-TM2LC

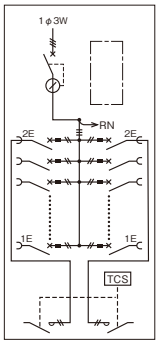

ESA

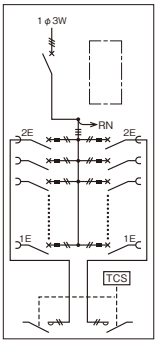

NSA

〈制御回路〉

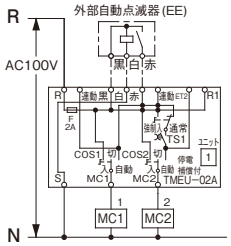

粉体塗装

屋内用 IP2XD

クリーム塗装 クリーム色(2.5Y9/1) 日塗工P22-90B

ライトベージュ塗装 LB色(5Y7/1) 日塗工P25-70B

マンション、アパートの階段、街路灯や店舗の看板灯などを自動点滅させる分電盤です。

- ●暗くなると外部自動点滅器にて点灯、指定時刻になると24時間タイマにて消灯させます。
- ●24時間タイマは停電補償付を使用しています。

■マグネットコンタクタは 定格通電電流30A(定格使用電流AC1級30A、AC3級20A) のものを使用しています。

■分岐回路数の変更(減数)

分岐回路数の変更(減数)も承ります。

分岐ブレーカ			標準価格 円
PN 2P 1E 20A			1,150
PN 2P 2E 20A			1,650

価格は(変更元商品価格)−(分岐減数×上記の価格)です。

埋込形・屋外用への変更もできます

■ライトベージュ塗装への変更

品名記号はクリーム塗装です。
ライトベージュ塗装(5Y7/1)を
ご注文の際は品名記号末尾のCを削除してください。

■主幹容量の変更

同一アンペアフレーム内での主幹容量が変更できます。
主幹60Aタイプは主幹50AFへの変更もできます。
主幹200Aタイプは主幹250AFへの変更もできます。

主幹60A(協約形)

主幹(ESA):GK68WNX 3P 60A(F100)(定格感度電流 F(高速形)100mA)
主幹(NSA):NK68WNX 3P 60A

モデルチェンジ

納期区分	分岐回路数	予備スペース	主幹 単3中性線欠相保護付 漏電ブレーカ 品名記号			標準価格 円	旧品名記号	主幹 単3中性線欠相保護付 サーキットブレーカ 品名記号			標準価格 円	旧品名記号	寸法 mm ヨコ	タテ	フカサ	適用キャビネット
④	16	0	ESA6-16-TM2LC			159,000	ESA6-16-TM2LJC	NSA6-16-TM2LC			154,000	NSA6-16-TM2LJC	400	800	120	B12-48C
④	26	0	ESA6-26-TM2LC			184,000	ESA6-26-TM2LJC	NSA6-26-TM2LC			179,000	NSA6-26-TM2LJC	〃	900	〃	B12-49C
④	36	0	ESA6-36-TM2LC			215,000	ESA6-36-TM2LJC	NSA6-36-TM2LC			210,000	NSA6-36-TM2LJC	〃	1,000	〃	B12-410C

主幹100A(協約形)

主幹(ESA):GK108WNX 3P 100A(F100)(定格感度電流 F(高速形)100mA)
主幹(NSA):NK108WNX 3P 100A

モデルチェンジ

④	16	0	ESA10-16-TM2LC			175,000	ESA10-16-TM2LJC	NSA10-16-TM2LC			165,000	NSA10-16-TM2LJC	400	800	120	B12-48C
④	26	0	ESA10-26-TM2LC			200,000	ESA10-26-TM2LJC	NSA10-26-TM2LC			190,000	NSA10-26-TM2LJC	〃	900	〃	B12-49C
④	36	0	ESA10-36-TM2LC			231,000	ESA10-36-TM2LJC	NSA10-36-TM2LC			221,000	NSA10-36-TM2LJC	〃	1,000	〃	B12-410C

主幹100A(経済形)

主幹(ESA):GE108NA 3P 100A(F100)(定格感度電流 F(高速形)100mA)
主幹(NSA):NE108NA 3P 100A

納期区分	分岐回路数	予備スペース	主幹 単3中性線欠相保護付 漏電ブレーカ 品名記号			標準価格 円	主幹 単3中性線欠相保護付 サーキットブレーカ 品名記号			標準価格 円	寸法 mm ヨコ	タテ	フカサ	適用キャビネット
④	16	0	ESA10-16-TM2JC			187,000	NSA10-16-TM2JC			178,000	400	900	120	B12-49C
④	26	0	ESA10-26-TM2JC			219,000	NSA10-26-TM2JC			210,000	〃	1,000	〃	B12-410C
④	36	0	ESA10-36-TM2JC			246,000	NSA10-36-TM2JC			237,000	〃	1,100	〃	B12-411C
④	46	0	ESA10-46-TM2JC			277,000	NSA10-46-TM2JC			268,000	〃	1,200	〃	B12-412C

主幹150A(経済形)

主幹(ESA):GE158NA 3P 150A(F100)(定格感度電流 F(高速形)100mA)
主幹(NSA):NE158NA 3P 150A

④	16	0	ESA15-16-TM2JC			198,000	NSA15-16-TM2JC			185,000	400	900	120	B12-49C
④	26	0	ESA15-26-TM2JC			230,000	NSA15-26-TM2JC			217,000	〃	1,000	〃	B12-410C
④	36	0	ESA15-36-TM2JC			256,000	NSA15-36-TM2JC			244,000	〃	1,100	〃	B12-411C
④	46	0	ESA15-46-TM2JC			288,000	NSA15-46-TM2JC			275,000	〃	1,200	〃	B12-412C

主幹200A(経済形)

主幹(ESA):GE228NA 3P 200A(FV(高速形)(定格感度電流100/200/500mA切換))
主幹(NSA):NE228NA 3P 200A

④	20	0	ESA20-20-TM2JC			275,000	NSA20-20-TM2JC			267,000	500	1,100	160	B16-511C
④	30	0	ESA20-30-TM2JC			299,000	NSA20-30-TM2JC			291,000	〃	1,200	〃	B16-512C
④	40	0	ESA20-40-TM2JC			327,000	NSA20-40-TM2JC			319,000	〃	1,300	〃	B16-513C
④	50	0	ESA20-50-TM2JC			359,000	NSA20-50-TM2JC			350,000	〃	1,400	〃	B16-514C

■上記主幹60A・100A(協約形)は、2024年4月よりモデルチェンジ(母線バーサイズ変更など)、品名記号の変更をさせていただきましたのでご了承ください。
■上記主幹60A・100A(協約形)は、2024年11月より順次仕様変更(協約形ブレーカのモデルチェンジ)をさせていただきますのでご了承ください。
■上記商品は、2025年10月より納期区分の変更(③→④)をさせていただきましたのでご了承ください。

■TS付自動点滅回路の設定方法を動画で確認できます。 日東工業 TS 付動画 検索

ESA-TM3 NSA-TM3 自動点滅回路(MC3個)付

屋内用 保護等級 片扉IP2XD

分岐ブレーカ プチスリム(PN 2P 20A) 小型高性能ブレーカ

PetitSaver

分岐 プチスリム 小型高性能ブレーカ

- ●一次側プラグイン構造
- ●二次側速結端子構造
- ●コード短絡保護用瞬時機能付



分岐 PN 2P 2E 20A実装数

最大分岐回路数	2P 2E実装数
12以下	2
24以下	4
25回路以上	6



ESA10-16-TM3JC

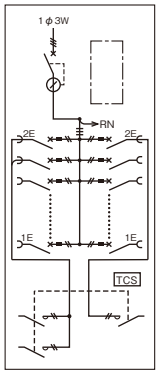

ESA

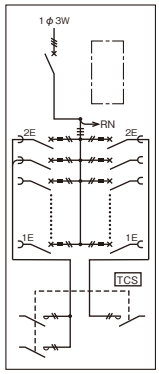

NSA

〈制御回路〉

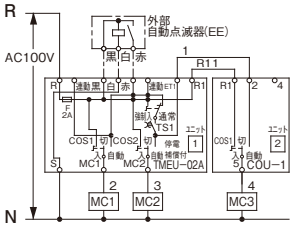

粉体塗装

屋内用

IP2XD

クリーム塗装 クリーム色(2.5Y9/1) 日塗工P22-90B

ライトベージュ塗装 LB色(5Y7/1) 日塗工P25-70B

マンション、アパートの階段、街路灯や店舗の看板灯などを自動点滅させる分電盤です。

●暗くなると外部自動点滅器にて点灯、指定時刻になると24時間タイマにて消灯させます。●24時間タイマは停電補償付を使用しています。

■マグネットコンタクタは 定格通電電流30A(定格使用電流AC1級30A、AC3級20A) のものを使用しています。

■分岐回路数の変更(減数)

分岐回路数の変更(減数)も承ります。

分岐ブレーカ			標準価格 円
PN 2P 1E 20A			1,150
PN 2P 2E 20A			1,650

価格は(変更元商品価格)−(分岐減数×上記の価格)です。

埋込形・屋外用への変更もできます

■ライトベージュ塗装への変更

品名記号はクリーム塗装です。
ライトベージュ塗装(5Y7/1)を
ご注文の際は品名記号末尾の□を削除してください。

■主幹容量の変更

同一アンペアフレーム内での主幹容量が変更できます。
主幹60Aタイプは主幹50AFへの変更もできます。
主幹200Aタイプは主幹250AFへの変更もできます。

主幹60A(協約形)

モデルチェンジ

主幹(ESA):GK68WNX 3P 60A(F100)(定格感度電流 F(高速形)100mA)
主幹(NSA):NK68WNX 3P 60A

納期区分	分岐回路数	予備スペース	主幹 単3中性線欠相保護付 漏電ブレーカ 品名記号			標準価格 円	旧品名記号	主幹 単3中性線欠相保護付 サーキットブレーカ 品名記号			標準価格 円	旧品名記号	寸法 mm ヨコ	タテ	フカサ	適用キャビネット
④	16	0	ESA6-16-TM3LC			176,000	ESA6-16-TM3LJC	NSA6-16-TM3LC			171,000	NSA6-16-TM3LJC	400	800	120	B12-48C
④	26	0	ESA6-26-TM3LC			201,000	ESA6-26-TM3LJC	NSA6-26-TM3LC			196,000	NSA6-26-TM3LJC	〃	900	〃	B12-49C
④	36	0	ESA6-36-TM3LC			232,000	ESA6-36-TM3LJC	NSA6-36-TM3LC			227,000	NSA6-36-TM3LJC	〃	1,000	〃	B12-410C

主幹100A(協約形)

モデルチェンジ

主幹(ESA):GK108WNX 3P 100A(F100)(定格感度電流 F(高速形)100mA)
主幹(NSA):NK108WNX 3P 100A

納期区分	分岐回路数	予備スペース	主幹 単3中性線欠相保護付 漏電ブレーカ 品名記号			標準価格 円	旧品名記号	主幹 単3中性線欠相保護付 サーキットブレーカ 品名記号			標準価格 円	旧品名記号	寸法 mm ヨコ	タテ	フカサ	適用キャビネット
④	16	0	ESA10-16-TM3LC			192,000	ESA10-16-TM3LJC	NSA10-16-TM3LC			182,000	NSA10-16-TM3LJC	400	800	120	B12-48C
④	26	0	ESA10-26-TM3LC			217,000	ESA10-26-TM3LJC	NSA10-26-TM3LC			207,000	NSA10-26-TM3LJC	〃	900	〃	B12-49C
④	36	0	ESA10-36-TM3LC			248,000	ESA10-36-TM3LJC	NSA10-36-TM3LC			238,000	NSA10-36-TM3LJC	〃	1,000	〃	B12-410C

主幹100A(経済形)

主幹(ESA):GE108NA 3P 100A(F100)(定格感度電流 F(高速形)100mA)
主幹(NSA):NE108NA 3P 100A

納期区分	分岐回路数	予備スペース	主幹 単3中性線欠相保護付 漏電ブレーカ 品名記号			標準価格 円	主幹 単3中性線欠相保護付 サーキットブレーカ 品名記号			標準価格 円	寸法 mm ヨコ	タテ	フカサ	適用キャビネット
④	16	0	ESA10-16-TM3JC			204,000	NSA10-16-TM3JC			195,000	400	900	120	B12-49C
④	26	0	ESA10-26-TM3JC			236,000	NSA10-26-TM3JC			227,000	〃	1,000	〃	B12-410C
④	36	0	ESA10-36-TM3JC			263,000	NSA10-36-TM3JC			254,000	〃	1,100	〃	B12-411C
④	46	0	ESA10-46-TM3JC			294,000	NSA10-46-TM3JC			285,000	〃	1,200	〃	B12-412C

主幹150A(経済形)

主幹(ESA):GE158NA 3P 150A(F100)(定格感度電流 F(高速形)100mA)
主幹(NSA):NE158NA 3P 150A

納期区分	分岐回路数	予備スペース	主幹 単3中性線欠相保護付 漏電ブレーカ 品名記号			標準価格 円	主幹 単3中性線欠相保護付 サーキットブレーカ 品名記号			標準価格 円	寸法 mm ヨコ	タテ	フカサ	適用キャビネット
④	16	0	ESA15-16-TM3JC			215,000	NSA15-16-TM3JC			202,000	400	900	120	B12-49C
④	26	0	ESA15-26-TM3JC			247,000	NSA15-26-TM3JC			234,000	〃	1,000	〃	B12-410C
④	36	0	ESA15-36-TM3JC			274,000	NSA15-36-TM3JC			261,000	〃	1,100	〃	B12-411C
④	46	0	ESA15-46-TM3JC			305,000	NSA15-46-TM3JC			292,000	〃	1,200	〃	B12-412C

主幹200A(経済形)

主幹(ESA):GE228NA 3P 200A(FV(高速形)(定格感度電流 100/200/500mA切換))
主幹(NSA):NE228NA 3P 200A

納期区分	分岐回路数	予備スペース	主幹 単3中性線欠相保護付 漏電ブレーカ 品名記号			標準価格 円	主幹 単3中性線欠相保護付 サーキットブレーカ 品名記号			標準価格 円	寸法 mm ヨコ	タテ	フカサ	適用キャビネット
④	20	0	ESA20-20-TM3JC			292,000	NSA20-20-TM3JC			284,000	500	1,100	160	B16-511C
④	30	0	ESA20-30-TM3JC			316,000	NSA20-30-TM3JC			308,000	〃	1,200	〃	B16-512C
④	40	0	ESA20-40-TM3JC			344,000	NSA20-40-TM3JC			336,000	〃	1,300	〃	B16-513C
④	50	0	ESA20-50-TM3JC			376,000	NSA20-50-TM3JC			367,000	〃	1,400	〃	B16-514C

■上記主幹60A・100A(協約形)は、2024年4月よりモデルチェンジ(母線バーサイズ変更など)、品名記号の変更をさせていただきましたのでご了承ください。
■上記主幹60A・100A(協約形)は、2024年11月より順次仕様変更(協約形ブレーカのモデルチェンジ)をさせていただきますのでご了承ください。
■上記商品は、2025年10月より納期区分の変更(③→④)をさせていただきましたのでご了承ください。

■TS付自動点滅回路の設定方法を動画で確認できます。 日東工業 TS 付動画 検索

ESA-TM5 NSA-TM5 自動点滅回路(MC5個)付

屋内用 保護等級 片扉IP2XD

分岐ブレーカ プチスリム(PN 2P 20A) 小型高性能ブレーカ

PetitSaver

分岐 プチスリム 小型高性能ブレーカ

- ●一次側プラグイン構造
- ●二次側速結端子構造
- ●コード短絡保護用瞬時機能付



分岐 PN 2P 2E 20A実装数

最大分岐回路数	2P 2E実装数
12以下	2
24以下	4
25回路以上	6



ESA10-16-TM5JC

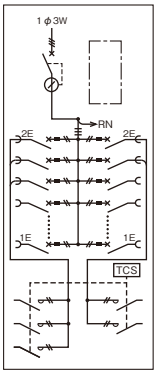

ESA

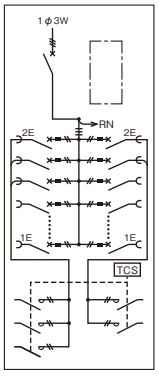

NSA

〈制御回路〉

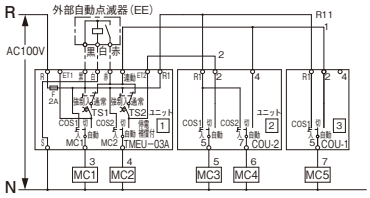

粉体塗装

屋内用

IP2XD

クリーム塗装 クリーム色(2.5Y9/1) 日塗工P22-90B

ライトベージュ塗装 LB色(5Y7/1) 日塗工P25-70B

マンション、アパートの階段、街路灯や店舗の看板灯などを自動点滅させる分電盤です。

●暗くなると外部自動点滅器にて点灯、指定時刻になると24時間タイマにて消灯させます。●24時間タイマは停電補償付を使用しています。

■マグネットコンタクタは 定格通電電流30A(定格使用電流AC1級30A、AC3級20A) のものを使用しています。

■分岐回路数の変更(減数)

分岐回路数の変更(減数)も承ります。

分岐ブレーカ			標準価格 円
PN 2P 1E 20A			1,150
PN 2P 2E 20A			1,650

価格は(変更元商品価格)−(分岐減数×上記の価格)です。

埋込形・屋外用への変更もできます

■ライトベージュ塗装への変更

品名記号はクリーム塗装です。
ライトベージュ塗装(5Y7/1)を
ご注文の際は品名記号末尾の©を削除してください。

■主幹容量の変更

同一アンペアフレーム内での主幹容量が変更できます。
主幹60Aタイプは主幹50AFへの変更もできます。
主幹200Aタイプは主幹250AFへの変更もできます。

主幹60A(協約形)

モデルチェンジ

主幹(ESA):GK68WNX 3P 60A(F100)(定格感度電流 F(高速形)100mA)
主幹(NSA):NK68WNX 3P 60A

納期区分	分岐回路数	予備スペース	主幹 単3中性線欠相保護付 漏電ブレーカ 品名記号			標準価格 円	旧品名記号	主幹 単3中性線欠相保護付 サーキットブレーカ 品名記号			標準価格 円	旧品名記号	寸法 mm ヨコ	タテ	フカサ	適用キャビネット
④	16	0	ESA6-16-TM5LC			213,000	ESA6-16-TM5LJC	NSA6-16-TM5LC			207,000	NSA6-16-TM5LJC	400	900	120	B12-49C
④	26	0	ESA6-26-TM5LC			241,000	ESA6-26-TM5LJC	NSA6-26-TM5LC			236,000	NSA6-26-TM5LJC	〃	1,000	〃	B12-410C
④	36	0	ESA6-36-TM5LC			268,000	ESA6-36-TM5LJC	NSA6-36-TM5LC			263,000	NSA6-36-TM5LJC	〃	1,100	〃	B12-411C

主幹100A(協約形)

モデルチェンジ

主幹(ESA):GK108WNX 3P 100A(F100)(定格感度電流 F(高速形)100mA)
主幹(NSA):NK108WNX 3P 100A

④	16	0	ESA10-16-TM5LC			228,000	ESA10-16-TM5LJC	NSA10-16-TM5LC			219,000	NSA10-16-TM5LJC	400	900	120	B12-49C
④	26	0	ESA10-26-TM5LC			256,000	ESA10-26-TM5LJC	NSA10-26-TM5LC			247,000	NSA10-26-TM5LJC	〃	1,000	〃	B12-410C
④	36	0	ESA10-36-TM5LC			284,000	ESA10-36-TM5LJC	NSA10-36-TM5LC			274,000	NSA10-36-TM5LJC	〃	1,100	〃	B12-411C

主幹100A(経済形)

主幹(ESA):GE108NA 3P 100A(F100)(定格感度電流 F(高速形)100mA)
主幹(NSA):NE108NA 3P 100A

納期区分	分岐回路数	予備スペース	主幹 単3中性線欠相保護付 漏電ブレーカ 品名記号			標準価格 円	主幹 単3中性線欠相保護付 サーキットブレーカ 品名記号			標準価格 円	寸法 mm ヨコ	タテ	フカサ	適用キャビネット
④	16	0	ESA10-16-TM5JC			244,000	NSA10-16-TM5JC			234,000	400	1,000	120	B12-410C
④	26	0	ESA10-26-TM5JC			272,000	NSA10-26-TM5JC			263,000	〃	1,100	〃	B12-411C
④	36	0	ESA10-36-TM5JC			299,000	NSA10-36-TM5JC			290,000	〃	1,200	〃	B12-412C
④	46	0	ESA10-46-TM5JC			331,000	NSA10-46-TM5JC			321,000	〃	1,300	〃	B12-413C

主幹150A(経済形)

主幹(ESA):GE158NA 3P 150A(F100)(定格感度電流 F(高速形)100mA)
主幹(NSA):NE158NA 3P 150A

④	16	0	ESA15-16-TM5JC			254,000	NSA15-16-TM5JC			241,000	400	1,000	120	B12-410C
④	26	0	ESA15-26-TM5JC			283,000	NSA15-26-TM5JC			270,000	〃	1,100	〃	B12-411C
④	36	0	ESA15-36-TM5JC			310,000	NSA15-36-TM5JC			297,000	〃	1,200	〃	B12-412C
④	46	0	ESA15-46-TM5JC			341,000	NSA15-46-TM5JC			328,000	〃	1,300	〃	B12-413C

主幹200A(経済形)

主幹(ESA):GE228NA 3P 200A(FV(高速形)(定格感度電流 100/200/500mA切換))
主幹(NSA):NE228NA 3P 200A

④	20	0	ESA20-20-TM5JC			325,000	NSA20-20-TM5JC			317,000	500	1,200	160	B16-512C
④	30	0	ESA20-30-TM5JC			350,000	NSA20-30-TM5JC			341,000	〃	1,300	〃	B16-513C
④	40	0	ESA20-40-TM5JC			381,000	NSA20-40-TM5JC			373,000	〃	1,400	〃	B16-514C
④	50	0	ESA20-50-TM5JC			411,000	NSA20-50-TM5JC			402,000	〃	1,500	〃	B16-515C

■上記主幹60A・100A(協約形)は、2024年4月よりモデルチェンジ(母線バーサイズ変更など)、品名記号の変更をさせていただきましたのでご了承ください。

■上記主幹60A・100A(協約形)は、2024年11月より順次仕様変更(協約形ブレーカのモデルチェンジ)をさせていただきますのでご了承ください。

■上記商品は、2025年10月より納期区分の変更(③→④)をさせていただきましたのでご了承ください。

■TS付自動点滅回路の設定方法を動画で確認できます。日東工業 TS 付動画 検索

ESA-TMG NSA-TMG 自動点滅回路付（全体一括制御タイプ）

屋内用 保護等級 片扉IP2XD　分岐ブレーカ プチスリム（PN 2P 20A）小型高性能ブレーカ　PetitSaver

分岐 プチスリム 小型高性能ブレーカ

- 一次側プラグイン構造
- 二次側速結端子構造
- コード短絡保護用瞬時機能付





ESA10-16TMGJC

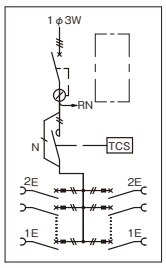

ESA

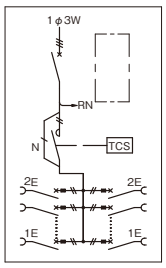

NSA

〈制御回路〉

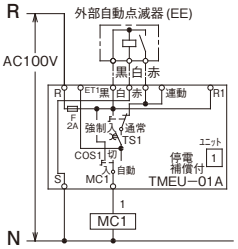

分岐 PN 2P 2E 20A実装数

最大分岐回路数	2P 2E実装数
12以下	2
24以下	4
25回路以上	6

店舗や大型商業施設などの照明負荷の一括制御が可能な分電盤です。

- 1台のマグネットコンタクタ（MC）で全分岐回路の一括制御が可能です。
- 暗くなると外部自動点滅器にて点灯、指定時刻になると24時間タイマにて消灯させます。
- 24時間タイマは停電補償付を使用しています。

■マグネットコンタクタ（MC）は以下のものを使用しています。

・主幹（ESA6、NSA6）　:定格通電電流100A（定格使用電流AC1級100A、AC3級65A）
・主幹（ESA10、NSA10）:定格通電電流150A（定格使用電流AC1級150A、AC3級125A）

粉体塗装

屋内用 IP2XD

クリーム塗装
クリーム色（2.5Y9/1）
日塗工P22-90B

ライトベージュ塗装
LB色（5Y7/1）
日塗工P25-70B

■分岐回路数の変更（減数）

分岐回路数の変更（減数）も承ります。

分岐ブレーカ			標準価格 円
PN 2P 1E 20A			1,150
PN 2P 2E 20A			1,650

価格は（変更元商品価格）−（分岐減数×上記の価格）です。

埋込形・屋外用への変更もできます

■ライトベージュ塗装への変更

品名記号はクリーム塗装です。
ライトベージュ塗装（5Y7/1）を
ご注文の際は品名記号末尾の©を削除してください。

■主幹容量の変更

同一アンペアフレーム内での主幹容量が変更できます。
主幹60Aタイプは主幹50AFへの変更もできます。

新発売

主幹60A（協約形）

主幹（ESA）：GK68WNX 3P 60A（F100）（定格感度電流F（高速形）100mA）
主幹（NSA）：NK68WNX 3P 60A

納期区分	分岐回路数	予備スペース	主幹 単3中性線欠相保護付 漏電ブレーカ 品名記号			標準価格 円	主幹 単3中性線欠相保護付 サーキットブレーカ 品名記号			標準価格 円	寸法 mm ヨコ	タテ	フカサ	適用キャビネット
④	16	0	ESA6-16TMGLC			194,000	NSA6-16TMGLC			189,000	500	800	160	B16-58C
④	26	0	ESA6-26TMGLC			219,000	NSA6-26TMGLC			214,000	〃	900	〃	B16-59C

主幹100A（経済形）

主幹（ESA）：GE108NA 3P 100A（F100）（定格感度電流F（高速形）100mA）
主幹（NSA）：NE108NA 3P 100A

④	16	0	ESA10-16TMGJC			280,000	NSA10-16TMGJC			271,000	500	900	200	B20-59C
④	26	0	ESA10-26TMGJC			311,000	NSA10-26TMGJC			301,000	〃	1,000	〃	B20-510C

■TS付自動点滅回路の設定方法を動画で確認できます。日東工業　TS 付動画　検索

ESA-TMG8 NSA-TMG8 自動点滅回路付（部分一括制御タイプ（8回路））

屋内用 保護等級 片扉IP2XD

分岐ブレーカ プチスリム（PN 2P 20A） 小型高性能ブレーカ

PetitSaver

分岐 プチスリム 小型高性能ブレーカ
- ●一次側プラグイン構造
- ●二次側速結端子構造
- ●コード短絡保護用瞬時機能付





ESA10-16-TMG8LC

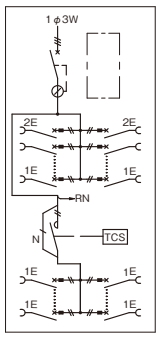

ESA

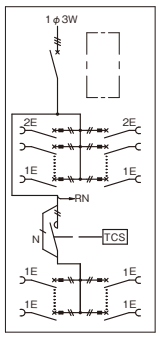

NSA

〈制御回路〉

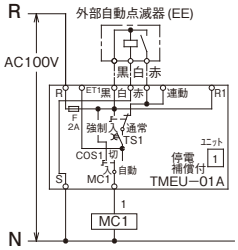

分岐 PN 2P 2E 20A実装数

最大分岐回路数	2P 2E実装数
12以下	2
24以下	4
25回路以上	6

粉体塗装

屋内用 IP2XD

クリーム塗装 クリーム色（2.5Y9/1） 日塗工P22-90B

ライトベージュ塗装 LB色（5Y7/1） 日塗工P25-70B

店舗や大型商業施設などの照明負荷の一括制御が可能な分電盤です。
- ●1台のマグネットコンタクタ（MC）で一部分岐回路（8回路）の一括制御が可能です。
- ●暗くなると外部自動点滅器にて点灯、指定時刻になると24時間タイマにて消灯させます。
- ●24時間タイマは停電補償付を使用しています。

■マグネットコンタクタ（MC）は以下のものを使用しています。
定格通電電流100A（定格使用電流AC1級100A、AC3級65A）

■分岐回路数の変更（減数）

分岐回路数の変更（減数）も承ります。

分岐ブレーカ			標準価格 円
PN 2P 1E 20A			1,150
PN 2P 2E 20A			1,650

価格は（変更元商品価格）−（分岐減数×上記の価格）です。

埋込形・屋外用への変更もできます

■ライトベージュ塗装への変更

品名記号はクリーム塗装です。
ライトベージュ塗装（5Y7/1）を
ご注文の際は品名記号末尾のCを削除してください。

■主幹容量の変更

同一アンペアフレーム内での主幹容量が変更できます。
主幹60Aタイプは主幹50AFへの変更もできます。
主幹200Aタイプは主幹250AFへの変更もできます。

新発売

主幹60A（協約形）

主幹（ESA）：GK68WNX 3P 60A（F100）（定格感度電流 F（高速形）100mA）
主幹（NSA）：NK68WNX 3P 60A

納期区分	分岐回路数	予備スペース	主幹 単3中性線欠相保護付 漏電ブレーカ 品名記号			標準価格 円	主幹 単3中性線欠相保護付 サーキットブレーカ 品名記号			標準価格 円	寸法 mm ヨコ	タテ	フカサ	適用キャビネット
④	16	0	ESA6-16-TMG8LC			236,000	NSA6-16-TMG8LC			231,000	500	1,000	160	B16-510C
④	26	0	ESA6-26-TMG8LC			258,000	NSA6-26-TMG8LC			253,000	〃	1,100	〃	B16-511C
④	36	0	ESA6-36-TMG8LC			283,000	NSA6-36-TMG8LC			278,000	〃	1,200	〃	B16-512C

主幹100A（協約形）

主幹（ESA）：GK108WNX 3P 100A（F100）（定格感度電流 F（高速形）100mA）
主幹（NSA）：NK108WNX 3P 100A

④	16	0	ESA10-16-TMG8LC			251,000	NSA10-16-TMG8LC			242,000	500	1,000	160	B16-510C
④	26	0	ESA10-26-TMG8LC			273,000	NSA10-26-TMG8LC			264,000	〃	1,100	〃	B16-511C
④	36	0	ESA10-36-TMG8LC			298,000	NSA10-36-TMG8LC			289,000	〃	1,200	〃	B16-512C

主幹100A（経済形）

主幹（ESA）：GE108NA 3P 100A（F100）（定格感度電流 F（高速形）100mA）
主幹（NSA）：NE108NA 3P 100A

④	16	0	ESA10-16-TMG8JC			261,000	NSA10-16-TMG8JC			252,000	500	1,100	160	B16-511C
④	26	0	ESA10-26-TMG8JC			287,000	NSA10-26-TMG8JC			278,000	〃	1,200	〃	B16-512C
④	36	0	ESA10-36-TMG8JC			311,000	NSA10-36-TMG8JC			302,000	〃	1,300	〃	B16-513C
④	46	0	ESA10-46-TMG8JC			343,000	NSA10-46-TMG8JC			334,000	〃	1,400	〃	B16-514C

主幹150A（経済形）

主幹（ESA）：GE158NA 3P 150A（F100）（定格感度電流 F（高速形）100mA）
主幹（NSA）：NE158NA 3P 150A

④	16	0	ESA15-16-TMG8JC			272,000	NSA15-16-TMG8JC			259,000	500	1,100	160	B16-511C
④	26	0	ESA15-26-TMG8JC			298,000	NSA15-26-TMG8JC			285,000	〃	1,200	〃	B16-512C
④	36	0	ESA15-36-TMG8JC			322,000	NSA15-36-TMG8JC			309,000	〃	1,300	〃	B16-513C
④	46	0	ESA15-46-TMG8JC			353,000	NSA15-46-TMG8JC			341,000	〃	1,400	〃	B16-514C

主幹200A（経済形）

主幹（ESA）：GE228NA 3P 200A（FV（高速形）（定格感度電流 100/200/500mA切換））
主幹（NSA）：NE228NA 3P 200A

④	20	0	ESA20-20-TMG8JC			329,000	NSA20-20-TMG8JC			320,000	500	1,300	160	B16-513C
④	30	0	ESA20-30-TMG8JC			356,000	NSA20-30-TMG8JC			348,000	〃	1,400	〃	B16-514C
④	40	0	ESA20-40-TMG8JC			386,000	NSA20-40-TMG8JC			378,000	〃	1,500	〃	B16-515C
④	50	0	ESA20-50-TMG8JC			415,000	NSA20-50-TMG8JC			407,000	〃	1,600	〃	B16-516C

■上記主幹60A・100A（協約形）は、2024年11月より順次仕様変更（協約形ブレーカのモデルチェンジ）をさせていただきますのでご了承ください。

■TS付自動点滅回路の設定方法を動画で確認できます。日東工業 TS 付動画 検索

ESA-TMG14 NSA-TMG14 自動点滅回路付(部分一括制御タイプ(14回路))

屋内用 保護等級 片扉IP2XD

分岐ブレーカ プチスリム(PN 2P 20A) 小型高性能ブレーカ

PetitSaver

分岐 プチスリム 小型高性能ブレーカ

- 一次側プラグイン構造
- 二次側速結端子構造
- コード短絡保護用瞬時機能付



分岐 PN 2P 2E 20A実装数

最大分岐回路数	2P 2E実装数
12以下	2
24以下	4
25回路以上	6



ESA15-16-TMG14JC

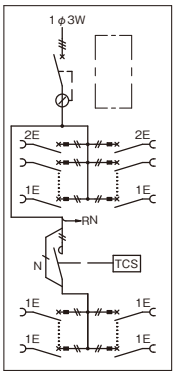

ESA

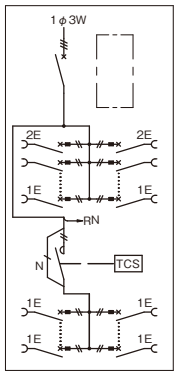

NSA

〈制御回路〉

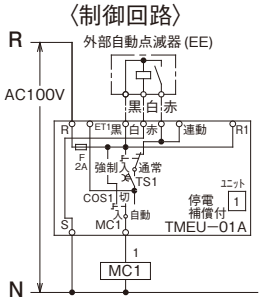

店舗や大型商業施設などの照明負荷の一括制御が可能な分電盤です。

- 1台のマグネットコンタクタ(MC)で一部分岐回路(14回路)の一括制御が可能です。
- 暗くなると外部自動点滅器にて点灯、指定時刻になると24時間タイマにて消灯させます。
- 24時間タイマは停電補償付を使用しています。

■マグネットコンタクタ(MC)は以下のものを使用しています。

定格通電電流150A(定格使用電流AC1級150A、AC3級125A)

粉体塗装

屋内用 **IP2XD**

クリーム塗装 クリーム色(2.5Y9/1) 日塗工P22-90B

ライトベージュ塗装 LB色(5Y7/1) 日塗工P25-70B

■分岐回路数の変更(減数)

分岐回路数の変更(減数)も承ります。

分岐ブレーカ			標準価格 円
PN 2P 1E 20A			1,150
PN 2P 2E 20A			1,650

価格は(変更元商品価格)−(分岐減数×上記の価格)です。

埋込形・屋外用への変更もできます

■ライトベージュ塗装への変更

品名記号はクリーム塗装です。
ライトベージュ塗装(5Y7/1)を
ご注文の際は品名記号末尾の□を削除してください。

■主幹容量の変更

同一アンペアフレーム内での主幹容量が変更できます。
主幹200Aタイプは主幹250AFへの変更もできます。

新発売

主幹150A(経済形)

主幹(ESA):GE158NA 3P 150A(F100)(定格感度電流F(高速形)100mA)
主幹(NSA):NE158NA 3P 150A

納期区分	分岐回路数	予備スペース	主幹 単3中性線欠相保護付 漏電ブレーカ 品名記号			標準価格 円	主幹 単3中性線欠相保護付 サーキットブレーカ 品名記号			標準価格 円	寸法 mm ヨコ	タテ	フカサ	適用キャビネット
④	16	0	ESA15-16-TMG14JC			356,000	NSA15-16-TMG14JC			343,000	500	1,200	200	B20-512C
④	26	0	ESA15-26-TMG14JC			391,000	NSA15-26-TMG14JC			379,000	〃	1,300	〃	B20-513C
④	36	0	ESA15-36-TMG14JC			424,000	NSA15-36-TMG14JC			412,000	〃	1,400	〃	B20-514C
④	46	0	ESA15-46-TMG14JC			455,000	NSA15-46-TMG14JC			442,000	〃	1,500	〃	B20-515C

主幹200A(経済形)

主幹(ESA):GE228NA 3P 200A(FV(高速形)(定格感度電流 100/200/500mA切換)
主幹(NSA):NE228NA 3P 200A

④	20	0	ESA20-20-TMG14JC			431,000	NSA20-20-TMG14JC			423,000	500	1,400	200	B20-514C
④	30	0	ESA20-30-TMG14JC			458,000	NSA20-30-TMG14JC			450,000	〃	1,500	〃	B20-515C
④	40	0	ESA20-40-TMG14JC			489,000	NSA20-40-TMG14JC			480,000	〃	1,600	〃	B20-516C
④	50	0	ESA20-50-TMG14JC			532,000	NSA20-50-TMG14JC			524,000	〃	1,800	〃	B20-518C

■TS付自動点滅回路の設定方法を動画で確認できます。日東工業 TS 付動画 検索

ESA-RY NSA-RY ワンショットリモコンリレー(9個)付

屋内用 保護等級 片扉IP2XD

分岐ブレーカ プチスリム(PN 2P 20A) 小型高性能ブレーカ

PetitSaver

分岐 プチスリム 小型高性能ブレーカ
- ●一次側プラグイン構造
- ●二次側速結端子構造
- ●コード短絡保護用瞬時機能付





ESA10-16-RY9LC

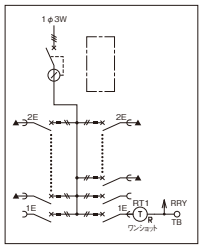

ESA

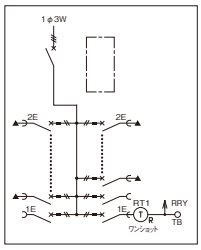

NSA

■標準品の20Aリモコンリレーは送り端子付(WR6165)です。両切(WR6166)への変更も可能ですので別途ご用命ください。
■その他の変更については別途お問合わせください。

分岐 PN 2P 2E 20A実装数

最大分岐回路数	2P 2E実装数
12以下	2
24以下	4
25回路以上	6

粉体塗装
屋内用 IP2XD

クリーム塗装 クリーム色(2.5Y9/1) 日塗工P22-90B

ライトベージュ塗装 LB色(5Y7/1) 日塗工P25-70B

■分岐回路数の変更(減数)

分岐回路数の変更(減数)も承ります。

分岐ブレーカ			標準価格 円
PN 2P 1E 20A			1,150
PN 2P 2E 20A			1,650

価格は(変更元商品価格)−(分岐減数×上記の価格)です。

埋込形・屋外用への変更もできます

■ライトベージュ塗装への変更

品名記号はクリーム塗装です。
ライトベージュ塗装(5Y7/1)を
ご注文の際は品名記号末尾の□を削除してください。

■主幹容量の変更

同一アンペアフレーム内での主幹容量が変更できます。
主幹60Aタイプは主幹50AFへの変更もできます。
主幹200Aタイプは主幹250AFへの変更もできます。

主幹60A(協約形)

主幹(ESA):GK68WNX 3P 60A(F100)(定格感度電流 F(高速形)100mA)
主幹(NSA):NK68WNX 3P 60A

モデルチェンジ

納期区分	分岐回路数	予備スペース	主幹 単3中性線欠相保護付 漏電ブレーカ 品名記号			標準価格 円	旧品名記号	主幹 単3中性線欠相保護付 サーキットブレーカ 品名記号			標準価格 円	旧品名記号	寸法 mm ヨコ	タテ	フカサ	適用キャビネット
④	16	0	ESA6-16-RY9LC			240,000	ESA6-16-RY9LJC	NSA6-16-RY9LC			235,000	NSA6-16-RY9LJC	400	900	120	B12-49C
④	26	0	ESA6-26-RY9LC			268,000	ESA6-26-RY9LJC	NSA6-26-RY9LC			263,000	NSA6-26-RY9LJC	〃	1,000	〃	B12-410C
④	36	0	ESA6-36-RY9LC			296,000	ESA6-36-RY9LJC	NSA6-36-RY9LC			291,000	NSA6-36-RY9LJC	〃	1,100	〃	B12-411C

主幹100A(協約形)

主幹(ESA):GK108WNX 3P 100A(F100)(定格感度電流 F(高速形)100mA)
主幹(NSA):NK108WNX 3P 100A

モデルチェンジ

④	16	0	ESA10-16-RY9LC			256,000	ESA10-16-RY9LJC	NSA10-16-RY9LC			246,000	NSA10-16-RY9LJC	400	900	120	B12-49C
④	26	0	ESA10-26-RY9LC			284,000	ESA10-26-RY9LJC	NSA10-26-RY9LC			274,000	NSA10-26-RY9LJC	〃	1,000	〃	B12-410C
④	36	0	ESA10-36-RY9LC			311,000	ESA10-36-RY9LJC	NSA10-36-RY9LC			302,000	NSA10-36-RY9LJC	〃	1,100	〃	B12-411C

主幹100A(経済形)

主幹(ESA):GE108NA 3P 100A(F100)(定格感度電流 F(高速形)100mA)
主幹(NSA):NE108NA 3P 100A

納期区分	分岐回路数	予備スペース	主幹 単3中性線欠相保護付 漏電ブレーカ 品名記号			標準価格 円	主幹 単3中性線欠相保護付 サーキットブレーカ 品名記号			標準価格 円	寸法 mm ヨコ	タテ	フカサ	適用キャビネット
④	16	0	ESA10-16-RY9JC			271,000	NSA10-16-RY9JC			262,000	400	1,000	120	B12-410C
④	26	0	ESA10-26-RY9JC			300,000	NSA10-26-RY9JC			291,000	〃	1,100	〃	B12-411C
④	36	0	ESA10-36-RY9JC			327,000	NSA10-36-RY9JC			318,000	〃	1,200	〃	B12-412C
④	46	0	ESA10-46-RY9JC			358,000	NSA10-46-RY9JC			349,000	〃	1,300	〃	B12-413C

主幹150A(経済形)

主幹(ESA):GE158NA 3P 150A(F100)(定格感度電流 F(高速形)100mA)
主幹(NSA):NE158NA 3P 150A

④	16	0	ESA15-16-RY9JC			282,000	NSA15-16-RY9JC			269,000	400	1,000	120	B12-410C
④	26	0	ESA15-26-RY9JC			310,000	NSA15-26-RY9JC			298,000	〃	1,100	〃	B12-411C
④	36	0	ESA15-36-RY9JC			338,000	NSA15-36-RY9JC			325,000	〃	1,200	〃	B12-412C
④	46	0	ESA15-46-RY9JC			369,000	NSA15-46-RY9JC			356,000	〃	1,300	〃	B12-413C

主幹200A(経済形)

主幹(ESA):GE228NA 3P 200A(FV(高速形)(定格感度電流 100/200/500mA切換))
主幹(NSA):NE228NA 3P 200A

④	20	0	ESA20-20-RY9JC			353,000	NSA20-20-RY9JC			344,000	500	1,200	160	B16-512C
④	30	0	ESA20-30-RY9JC			377,000	NSA20-30-RY9JC			369,000	〃	1,300	〃	B16-513C
④	40	0	ESA20-40-RY9JC			409,000	NSA20-40-RY9JC			400,000	〃	1,400	〃	B16-514C
④	50	0	ESA20-50-RY9JC			438,000	NSA20-50-RY9JC			430,000	〃	1,500	〃	B16-515C

■上記主幹60A・100A(協約形)は、2024年4月よりモデルチェンジ(母線バーサイズ変更など)、品名記号の変更をさせていただきましたのでご了承ください。
■上記主幹60A・100A(協約形)は、2024年11月より順次仕様変更(協約形ブレーカのモデルチェンジ)をさせていただきますのでご了承ください。
■上記商品は、2025年10月より納期区分の変更(③→④)をさせていただきましたのでご了承ください。

ESA-RY　NSA-RY　ワンショットリモコンリレー（最大17個）付

屋内用 保護等級 片扉IP2XD

分岐ブレーカ　プチスリム（PN 2P 20A）小型高性能ブレーカ

PetitSaver

分岐 プチスリム 小型高性能ブレーカ
- ●一次側プラグイン構造
- ●二次側速結端子構造
- ●コード短絡保護用瞬時機能付





ESA10-16-RY15LC

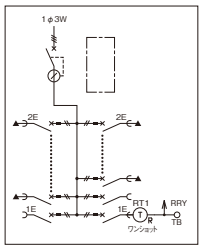

ESA

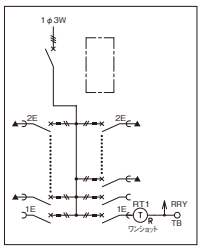

NSA

リモコンリレー実装数

品名記号	リモコンリレー1P20A 実装	予備回路
-RY15	15	2
-RY17	17	0

■標準品の20Aリモコンリレーは送り端子付（WR6165）です。両切（WR6166）への変更も可能ですので別途ご用命ください。
■その他の変更については別途お問合わせください。

分岐 PN 2P 2E 20A実装数

最大分岐回路数	2P 2E実装数
12以下	2
24以下	4
25回路以上	6

粉体塗装
屋内用 IP2XD

クリーム塗装
クリーム色（2.5Y9/1）
日塗工P22-90B

ライトベージュ塗装
LB色（5Y7/1）
日塗工P25-70B

■分岐回路数の変更（減数）

分岐回路数の変更（減数）も承ります。

分岐ブレーカ			標準価格 円
PN 2P 1E 20A			1,150
PN 2P 2E 20A			1,650

価格は（変更元商品価格）−（分岐減数×上記の価格）です。

埋込形・屋外用への変更もできます

■ライトベージュ塗装への変更

品名記号はクリーム塗装です。
ライトベージュ塗装（5Y7/1）を
ご注文の際は品名記号末尾の©を削除してください。

■主幹容量の変更

同一アンペアフレーム内での主幹容量が変更できます。
主幹60Aタイプは主幹50AFへの変更もできます。
主幹200Aタイプは主幹250AFへの変更もできます。

主幹60A（協約形）

主幹（ESA）：GK68WNX 3P 60A（F100）（定格感度電流 F（高速形）100mA）
主幹（NSA）：NK68WNX 3P 60A

モデルチェンジ

納期区分	分岐回路数	予備スペース	主幹 単3中性線欠相保護付 漏電ブレーカ 品名記号			標準価格 円	旧品名記号	主幹 単3中性線欠相保護付 サーキットブレーカ 品名記号			標準価格 円	旧品名記号	寸法 mm ヨコ	タテ	フカサ	適用キャビネット
④	16	0	ESA6-16-RY15LC			324,000	ESA6-16-RY15LJC	NSA6-16-RY15LC			319,000	NSA6-16-RY15LJC	400	1,000	120	B12-410C
④	26	0	ESA6-26-RY17LC			374,000	ESA6-26-RY17LJC	NSA6-26-RY17LC			369,000	NSA6-26-RY17LJC	〃	1,100	〃	B12-411C
④	36	0	ESA6-36-RY17LC			402,000	ESA6-36-RY17LJC	NSA6-36-RY17LC			397,000	NSA6-36-RY17LJC	〃	1,200	〃	B12-412C

主幹100A（協約形）

主幹（ESA）：GK108WNX 3P 100A（F100）（定格感度電流 F（高速形）100mA）
主幹（NSA）：NK108WNX 3P 100A

モデルチェンジ

納期区分	分岐回路数	予備スペース	主幹 単3中性線欠相保護付 漏電ブレーカ 品名記号			標準価格 円	旧品名記号	主幹 単3中性線欠相保護付 サーキットブレーカ 品名記号			標準価格 円	旧品名記号	寸法 mm ヨコ	タテ	フカサ	適用キャビネット
④	16	0	ESA10-16-RY15LC			340,000	ESA10-16-RY15LJC	NSA10-16-RY15LC			330,000	NSA10-16-RY15LJC	400	1,000	120	B12-410C
④	26	0	ESA10-26-RY17LC			390,000	ESA10-26-RY17LJC	NSA10-26-RY17LC			380,000	NSA10-26-RY17LJC	〃	1,100	〃	B12-411C
④	36	0	ESA10-36-RY17LC			418,000	ESA10-36-RY17LJC	NSA10-36-RY17LC			408,000	NSA10-36-RY17LJC	〃	1,200	〃	B12-412C

主幹100A（経済形）

主幹（ESA）：GE108NA 3P 100A（F100）（定格感度電流 F（高速形）100mA）
主幹（NSA）：NE108NA 3P 100A

納期区分	分岐回路数	予備スペース	主幹 単3中性線欠相保護付 漏電ブレーカ 品名記号			標準価格 円	主幹 単3中性線欠相保護付 サーキットブレーカ 品名記号			標準価格 円	寸法 mm ヨコ	タテ	フカサ	適用キャビネット
④	16	0	ESA10-16-RY15JC			352,000	NSA10-16-RY15JC			343,000	400	1,100	120	B12-411C
④	26	0	ESA10-26-RY17JC			406,000	NSA10-26-RY17JC			397,000	〃	1,200	〃	B12-412C
④	36	0	ESA10-36-RY17JC			433,000	NSA10-36-RY17JC			424,000	〃	1,300	〃	B12-413C
④	46	0	ESA10-46-RY17JC			461,000	NSA10-46-RY17JC			452,000	〃	1,400	〃	B12-414C

主幹150A（経済形）

主幹（ESA）：GE158NA 3P 150A（F100）（定格感度電流 F（高速形）100mA）
主幹（NSA）：NE158NA 3P 150A

④	16	0	ESA15-16-RY15JC			363,000	NSA15-16-RY15JC			350,000	400	1,100	120	B12-411C
④	26	0	ESA15-26-RY17JC			417,000	NSA15-26-RY17JC			404,000	〃	1,200	〃	B12-412C
④	36	0	ESA15-36-RY17JC			444,000	NSA15-36-RY17JC			431,000	〃	1,300	〃	B12-413C
④	46	0	ESA15-46-RY17JC			472,000	NSA15-46-RY17JC			459,000	〃	1,400	〃	B12-414C

主幹200A（経済形）

主幹（ESA）：GE228NA 3P 200A（FV（高速形）（定格感度電流 100/200/500mA切換））
主幹（NSA）：NE228NA 3P 200A

④	20	0	ESA20-20-RY17JC			456,000	NSA20-20-RY17JC			448,000	500	1,300	160	B16-513C
④	30	0	ESA20-30-RY17JC			484,000	NSA20-30-RY17JC			476,000	〃	1,400	〃	B16-514C
④	40	0	ESA20-40-RY17JC			514,000	NSA20-40-RY17JC			505,000	〃	1,500	〃	B16-515C
④	50	0	ESA20-50-RY17JC			543,000	NSA20-50-RY17JC			534,000	〃	1,600	〃	B16-516C

■上記主幹60A・100A（協約形）は、2024年4月よりモデルチェンジ（母線バーサイズ変更など）、品名記号の変更をさせていただきましたのでご了承ください。
■上記主幹60A・100A（協約形）は、2024年11月より順次仕様変更（協約形ブレーカのモデルチェンジ）をさせていただきますのでご了承ください。
■上記商品は、2025年10月より納期区分の変更（③→④）をさせていただきましたのでご了承ください。

ESA-RF NSA-RF フル2線リモコンリレー(12個)付

屋内用 保護等級 片扉IP2XD

分岐ブレーカ プチスリム(PN 2P 20A) 小型高性能ブレーカ

PetitSaver

分岐 プチスリム 小型高性能ブレーカ

- ●一次側プラグイン構造
- ●二次側速結端子構造
- ●コード短絡保護用瞬時機能付





ESA10-16-RF12LC

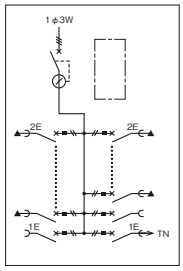

ESA

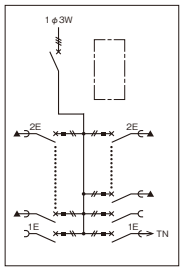

NSA

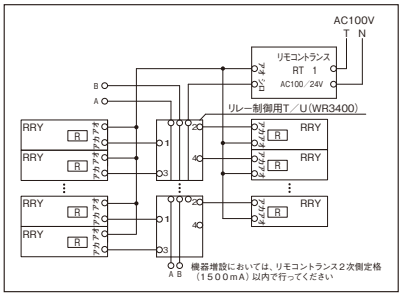

分岐 PN 2P 2E 20A実装数

最大分岐回路数	2P 2E実装数
12以下	2
24以下	4
25回路以上	6

■リレー制御用T／U付です。伝送ユニットは標準装備されていませんので別途ご用命ください。
■標準品の20Aリモコンリレーは送り端子付(WR6165)です。両切(WR6166)への変更も可能ですので別途ご用命ください。
■その他の変更については別途お問合わせください。

屋内用 IP2XD 粉体塗装

クリーム塗装 クリーム色(2.5Y9/1) 日塗工P22-90B

ライトベージュ塗装 LB色(5Y7/1) 日塗工P25-70B

■分岐回路数の変更(減数)

分岐回路数の変更(減数)も承ります。

分岐ブレーカ			標準価格 円
PN 2P 1E 20A			1,150
PN 2P 2E 20A			1,650

価格は(変更元商品価格)−(分岐減数×上記の価格)です。

埋込形・屋外用への変更もできます

■ライトベージュ塗装への変更

品名記号はクリーム塗装です。
ライトベージュ塗装(5Y7/1)を
ご注文の際は品名記号末尾のCを削除してください。

■主幹容量の変更

同一アンペアフレーム内での主幹容量が変更できます。
主幹60Aタイプは主幹50AFへの変更もできます。
主幹200Aタイプは主幹250AFへの変更もできます。

主幹60A(協約形)

主幹(ESA):GK68WNX 3P 60A(F100)(定格感度電流 F(高速形)100mA)
主幹(NSA):NK68WNX 3P 60A

モデルチェンジ

納期区分	分岐回路数	予備スペース	主幹 単3中性線欠相保護付 漏電ブレーカ 品名記号			標準価格 円	旧品名記号	主幹 単3中性線欠相保護付 サーキットブレーカ 品名記号			標準価格 円	旧品名記号	寸法 mm ヨコ	タテ	フカサ	適用キャビネット
④	16	0	ESA6-16-RF12LC			381,000	ESA6-16-RF12LJC	NSA6-16-RF12LC			376,000	NSA6-16-RF12LJC	500	900	120	B12-59C
④	26	0	ESA6-26-RF12LC			406,000	ESA6-26-RF12LJC	NSA6-26-RF12LC			401,000	NSA6-26-RF12LJC	〃	1,000	〃	B12-510C
④	36	0	ESA6-36-RF12LC			431,000	ESA6-36-RF12LJC	NSA6-36-RF12LC			426,000	NSA6-36-RF12LJC	〃	1,100	〃	B12-511C

主幹100A(協約形)

主幹(ESA):GK108WNX 3P 100A(F100)(定格感度電流 F(高速形)100mA)
主幹(NSA):NK108WNX 3P 100A

モデルチェンジ

納期区分	分岐回路数	予備スペース	主幹 単3中性線欠相保護付 漏電ブレーカ 品名記号			標準価格 円	旧品名記号	主幹 単3中性線欠相保護付 サーキットブレーカ 品名記号			標準価格 円	旧品名記号	寸法 mm ヨコ	タテ	フカサ	適用キャビネット
④	16	0	ESA10-16-RF12LC			396,000	ESA10-16-RF12LJC	NSA10-16-RF12LC			387,000	NSA10-16-RF12LJC	500	900	120	B12-59C
④	26	0	ESA10-26-RF12LC			421,000	ESA10-26-RF12LJC	NSA10-26-RF12LC			412,000	NSA10-26-RF12LJC	〃	1,000	〃	B12-510C
④	36	0	ESA10-36-RF12LC			447,000	ESA10-36-RF12LJC	NSA10-36-RF12LC			437,000	NSA10-36-RF12LJC	〃	1,100	〃	B12-511C

主幹100A(経済形)

主幹(ESA):GE108NA 3P 100A(F100)(定格感度電流 F(高速形)100mA)
主幹(NSA):NE108NA 3P 100A

納期区分	分岐回路数	予備スペース	主幹 単3中性線欠相保護付 漏電ブレーカ 品名記号			標準価格 円	主幹 単3中性線欠相保護付 サーキットブレーカ 品名記号			標準価格 円	寸法 mm ヨコ	タテ	フカサ	適用キャビネット
④	16	0	ESA10-16-RF12JC			409,000	NSA10-16-RF12JC			399,000	500	1,000	120	B12-510C
④	26	0	ESA10-26-RF12JC			435,000	NSA10-26-RF12JC			426,000	〃	1,100	〃	B12-511C
④	36	0	ESA10-36-RF12JC			460,000	NSA10-36-RF12JC			451,000	〃	1,200	〃	B12-512C
④	46	0	ESA10-46-RF12JC			492,000	NSA10-46-RF12JC			483,000	〃	1,300	〃	B12-513C

主幹150A(経済形)

主幹(ESA):GE158NA 3P 150A(F100)(定格感度電流 F(高速形)100mA)
主幹(NSA):NE158NA 3P 150A

納期区分	分岐回路数	予備スペース	主幹 単3中性線欠相保護付 漏電ブレーカ 品名記号			標準価格 円	主幹 単3中性線欠相保護付 サーキットブレーカ 品名記号			標準価格 円	寸法 mm ヨコ	タテ	フカサ	適用キャビネット
④	16	0	ESA15-16-RF12JC			419,000	NSA15-16-RF12JC			406,000	500	1,000	120	B12-510C
④	26	0	ESA15-26-RF12JC			446,000	NSA15-26-RF12JC			433,000	〃	1,100	〃	B12-511C
④	36	0	ESA15-36-RF12JC			471,000	NSA15-36-RF12JC			458,000	〃	1,200	〃	B12-512C
④	46	0	ESA15-46-RF12JC			502,000	NSA15-46-RF12JC			490,000	〃	1,300	〃	B12-513C

主幹200A(経済形)

主幹(ESA):GE228NA 3P 200A(FV(高速形)(定格感度電流 100/200/500mA切換))
主幹(NSA):NE228NA 3P 200A

納期区分	分岐回路数	予備スペース	主幹 単3中性線欠相保護付 漏電ブレーカ 品名記号			標準価格 円	主幹 単3中性線欠相保護付 サーキットブレーカ 品名記号			標準価格 円	寸法 mm ヨコ	タテ	フカサ	適用キャビネット
④	20	0	ESA20-20-RF12JC			485,000	NSA20-20-RF12JC			477,000	500	1,200	160	B16-512C
④	30	0	ESA20-30-RF12JC			509,000	NSA20-30-RF12JC			501,000	〃	1,300	〃	B16-513C
④	40	0	ESA20-40-RF12JC			541,000	NSA20-40-RF12JC			533,000	〃	1,400	〃	B16-514C
④	50	0	ESA20-50-RF12JC			571,000	NSA20-50-RF12JC			562,000	〃	1,500	〃	B16-515C

■上記主幹60A・100A(協約形)は、2024年4月よりモデルチェンジ(母線バーサイズ変更など)、品名記号の変更をさせていただきましたのでご了承ください。
■上記主幹60A・100A(協約形)は、2024年11月より順次仕様変更(協約形ブレーカのモデルチェンジ)をさせていただきますのでご了承ください。
■上記商品は、2025年10月より納期区分の変更(③→④)をさせていただきましたのでご了承ください。

ESA-RF NSA-RF フル2線リモコンリレー（最大20個）付

屋内用 保護等級 片扉IP2XD

分岐ブレーカ プチスリム（PN 2P 20A）小型高性能ブレーカ

PetitSaver

分岐 プチスリム 小型高性能ブレーカ

- ●一次側プラグイン構造
- ●二次側速結端子構造
- ●コード短絡保護用瞬時機能付



分岐 PN 2P 2E 20A実装数

最大分岐回路数	2P 2E実装数
12以下	2
24以下	4
25回路以上	6



ESA10-16-RF15LC

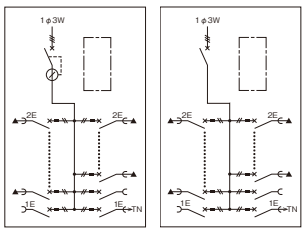

ESA NSA

リモコンリレー実装数

品名記号	リモコンリレー2P20A 実装	予備回路
-RF15	15	5
-RF19	19	1
-RF20	20	0

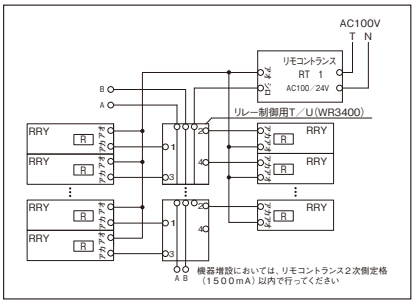

■リレー制御用T／U付です。伝送ユニットは標準装備されていませんので別途ご用命ください。
■標準品の20Aリモコンリレーは送り端子付（WR6165）です。両切（WR6166）への変更も可能ですので別途ご用命ください。
■その他の変更については別途お問合わせください。

屋内用 IP2XD 粉体塗装

クリーム塗装 クリーム色（2.5Y9／1） 日塗工P22-90B

ライトベージュ塗装 LB色（5Y7／1） 日塗工P25-70B

■分岐回路数の変更（減数）

分岐回路数の変更（減数）も承ります。

分岐ブレーカ			標準価格 円
PN 2P 1E 20A			1,150
PN 2P 2E 20A			1,650

価格は（変更元商品価格）−（分岐減数×上記の価格）です。

埋込形・屋外用への変更もできます

■ライトベージュ塗装への変更

品名記号はクリーム塗装です。
ライトベージュ塗装（5Y7/1）を
ご注文の際は品名記号末尾の□を削除してください。

■主幹容量の変更

同一アンペアフレーム内での主幹容量が変更できます。
主幹60Aタイプは主幹50AFへの変更もできます。
主幹200Aタイプは主幹250AFへの変更もできます。

主幹60A（協約形）

主幹（ESA）：GK68WNX 3P 60A（F100）（定格感度電流 F（高速形）100mA）
主幹（NSA）：NK68WNX 3P 60A

モデルチェンジ

納期区分	分岐回路数	予備スペース	主幹 単3中性線欠相保護付 漏電ブレーカ 品名記号			標準価格 円	旧品名記号	主幹 単3中性線欠相保護付 サーキットブレーカ 品名記号			標準価格 円	旧品名記号	寸法 mm ヨコ	タテ	フカサ	適用キャビネット
④	16	0	ESA6-16-RF15LC			455,000	ESA6-16-RF15LJC	NSA6-16-RF15LC			450,000	NSA6-16-RF15LJC	500	1,000	120	B12-510C
④	26	0	ESA6-26-RF20LC			572,000	ESA6-26-RF20LJC	NSA6-26-RF20LC			567,000	NSA6-26-RF20LJC	〃	1,100	〃	B12-511C
④	36	0	ESA6-36-RF20LC			599,000	ESA6-36-RF20LJC	NSA6-36-RF20LC			594,000	NSA6-36-RF20LJC	〃	1,200	〃	B12-512C

主幹100A（協約形）

主幹（ESA）：GK108WNX 3P 100A（F100）（定格感度電流 F（高速形）100mA）
主幹（NSA）：NK108WNX 3P 100A

モデルチェンジ

④	16	0	ESA10-16-RF15LC			471,000	ESA10-16-RF15LJC	NSA10-16-RF15LC			461,000	NSA10-16-RF15LJC	500	1,000	120	B12-510C
④	26	0	ESA10-26-RF20LC			588,000	ESA10-26-RF20LJC	NSA10-26-RF20LC			578,000	NSA10-26-RF20LJC	〃	1,100	〃	B12-511C
④	36	0	ESA10-36-RF20LC			614,000	ESA10-36-RF20LJC	NSA10-36-RF20LC			605,000	NSA10-36-RF20LJC	〃	1,200	〃	B12-512C

主幹100A（経済形）

主幹（ESA）：GE108NA 3P 100A（F100）（定格感度電流 F（高速形）100mA）
主幹（NSA）：NE108NA 3P 100A

納期区分	分岐回路数	予備スペース	主幹 単3中性線欠相保護付 漏電ブレーカ 品名記号			標準価格 円	主幹 単3中性線欠相保護付 サーキットブレーカ 品名記号			標準価格 円	寸法 mm ヨコ	タテ	フカサ	適用キャビネット
④	16	0	ESA10-16-RF15JC			481,000	NSA10-16-RF15JC			472,000	500	1,100	120	B12-511C
④	26	0	ESA10-26-RF20JC			603,000	NSA10-26-RF20JC			594,000	〃	1,200	〃	B12-512C
④	36	0	ESA10-36-RF20JC			630,000	NSA10-36-RF20JC			621,000	〃	1,300	〃	B12-513C
④	46	0	ESA10-46-RF20JC			658,000	NSA10-46-RF20JC			649,000	〃	1,400	〃	B12-514C

主幹150A（経済形）

主幹（ESA）：GE158NA 3P 150A（F100）（定格感度電流 F（高速形）100mA）
主幹（NSA）：NE158NA 3P 150A

④	16	0	ESA15-16-RF15JC			492,000	NSA15-16-RF15JC			479,000	500	1,100	120	B12-511C
④	26	0	ESA15-26-RF20JC			613,000	NSA15-26-RF20JC			601,000	〃	1,200	〃	B12-512C
④	36	0	ESA15-36-RF20JC			641,000	NSA15-36-RF20JC			628,000	〃	1,300	〃	B12-513C
④	46	0	ESA15-46-RF20JC			669,000	NSA15-46-RF20JC			656,000	〃	1,400	〃	B12-514C

主幹200A（経済形）

主幹（ESA）：GE228NA 3P 200A（FV（高速形）（定格感度電流 100/200/500mA切換））
主幹（NSA）：NE228NA 3P 200A

④	20	0	ESA20-20-RF19JC			639,000	NSA20-20-RF19JC			631,000	500	1,300	160	B16-513C
④	30	0	ESA20-30-RF20JC			679,000	NSA20-30-RF20JC			671,000	〃	1,400	〃	B16-514C
④	40	0	ESA20-40-RF20JC			709,000	NSA20-40-RF20JC			701,000	〃	1,500	〃	B16-515C
④	50	0	ESA20-50-RF20JC			738,000	NSA20-50-RF20JC			730,000	〃	1,600	〃	B16-516C

■上記主幹60A・100A（協約形）は、2024年4月よりモデルチェンジ（母線バーサイズ変更など）、品名記号の変更をさせていただきましたのでご了承ください。
■上記主幹60A・100A（協約形）は、2024年11月より順次仕様変更（協約形ブレーカのモデルチェンジ）をさせていただきますのでご了承ください。
■上記商品は、2025年10月より納期区分の変更（③→④）をさせていただきましたのでご了承ください。

ESA-SP3 NSA-SP3 下部スペース(タテ300㎜)付

屋内用 保護等級 片扉IP2XD

分岐ブレーカ プチスリム(PN 2P 20A) 小型高性能ブレーカ

PetitSaver

分岐 プチスリム 小型高性能ブレーカ

- ●一次側プラグイン構造
- ●二次側速結端子構造
- ●コード短絡保護用瞬時機能付





ESA10-16-SP3LC

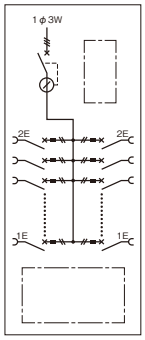

ESA

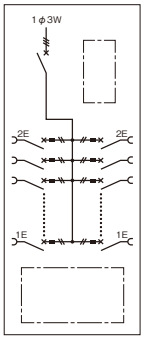

NSA

分岐 PN 2P 2E 20A実装数

最大分岐回路数	2P 2E実装数
12以下	2
24以下	4
25回路以上	6

下部スペース寸法(-SP3)

タイプ＼寸法㎜	木製基板寸法 ヨコ400㎜ ヨコ	ヨコ400㎜ タテ	ヨコ500㎜ ヨコ	ヨコ500㎜ タテ	有効フカサ
キャビネットフカサ120㎜	235	310	—	—	85
キャビネットフカサ160㎜	—	—	335	310	125

ご注意 ドア裏面の図面ホルダ部分は有効フカサが12㎜少なくなりますのでご注意ください。

粉体塗装

屋内用 IP2XD

クリーム塗装 クリーム色(2.5Y9/1) 日塗工P22-90B

ライトベージュ塗装 LB色(5Y7/1) 日塗工P25-70B

■分岐回路数の変更(減数)

分岐回路数の変更(減数)も承ります。

分岐ブレーカ			標準価格 円
PN 2P 1E 20A			1,150
PN 2P 2E 20A			1,650

価格は(変更元商品価格)−(分岐減数×上記の価格)です。

埋込形・屋外用への変更もできます

■ライトベージュ塗装への変更

品名記号はクリーム塗装です。
ライトベージュ塗装(5Y7/1)を
ご注文の際は品名記号末尾の©を削除してください。

■主幹容量の変更

同一アンペアフレーム内での主幹容量が変更できます。
主幹60Aタイプは主幹50AFへの変更もできます。
主幹200Aタイプは主幹250AFへの変更もできます。

主幹60A(協約形)

主幹(ESA):GK68WNX 3P 60A(F100)(定格感度電流 F(高速形)100mA)
主幹(NSA):NK68WNX 3P 60A

モデルチェンジ

納期区分	分岐回路数	予備スペース	主幹 単3中性線欠相保護付 漏電ブレーカ 品名記号			標準価格 円	旧品名記号	主幹 単3中性線欠相保護付 サーキットブレーカ 品名記号			標準価格 円	旧品名記号	寸法 ㎜ ヨコ	タテ	フカサ	適用キャビネット
②	16	0	ESA6-16-SP3LC			109,000	ESA6-16-SP3LJC	NSA6-16-SP3LC			104,000	NSA6-16-SP3LJC	400	900	120	B12-49C
②	26	0	ESA6-26-SP3LC			137,000	ESA6-26-SP3LJC	NSA6-26-SP3LC			132,000	NSA6-26-SP3LJC	〃	1,000	〃	B12-410C
②	36	0	ESA6-36-SP3LC			165,000	ESA6-36-SP3LJC	NSA6-36-SP3LC			160,000	NSA6-36-SP3LJC	〃	1,100	〃	B12-411C

主幹100A(協約形)

主幹(ESA):GK108WNX 3P 100A(F100)(定格感度電流 F(高速形)100mA)
主幹(NSA):NK108WNX 3P 100A

モデルチェンジ

②	16	0	ESA10-16-SP3LC			125,000	ESA10-16-SP3LJC	NSA10-16-SP3LC			115,000	NSA10-16-SP3LJC	400	900	120	B12-49C
②	26	0	ESA10-26-SP3LC			153,000	ESA10-26-SP3LJC	NSA10-26-SP3LC			143,000	NSA10-26-SP3LJC	〃	1,000	〃	B12-410C
②	36	0	ESA10-36-SP3LC			180,000	ESA10-36-SP3LJC	NSA10-36-SP3LC			171,000	NSA10-36-SP3LJC	〃	1,100	〃	B12-411C

主幹100A(経済形)

主幹(ESA):GE108NA 3P 100A(F100)(定格感度電流 F(高速形)100mA)
主幹(NSA):NE108NA 3P 100A

納期区分	分岐回路数	予備スペース	主幹 単3中性線欠相保護付 漏電ブレーカ 品名記号			標準価格 円	主幹 単3中性線欠相保護付 サーキットブレーカ 品名記号			標準価格 円	寸法 ㎜ ヨコ	タテ	フカサ	適用キャビネット
②	16	0	ESA10-16-SP3JC			140,000	NSA10-16-SP3JC			131,000	400	1,000	120	B12-410C
②	26	0	ESA10-26-SP3JC			169,000	NSA10-26-SP3JC			160,000	〃	1,100	〃	B12-411C
②	36	0	ESA10-36-SP3JC			196,000	NSA10-36-SP3JC			187,000	〃	1,200	〃	B12-412C
②	46	0	ESA10-46-SP3JC			227,000	NSA10-46-SP3JC			218,000	〃	1,300	〃	B12-413C

主幹150A(経済形)

主幹(ESA):GE158NA 3P 150A(F100)(定格感度電流 F(高速形)100mA)
主幹(NSA):NE158NA 3P 150A

②	16	0	ESA15-16-SP3JC			151,000	NSA15-16-SP3JC			138,000	400	1,000	120	B12-410C
②	26	0	ESA15-26-SP3JC			179,000	NSA15-26-SP3JC			167,000	〃	1,100	〃	B12-411C
②	36	0	ESA15-36-SP3JC			207,000	NSA15-36-SP3JC			194,000	〃	1,200	〃	B12-412C
②	46	0	ESA15-46-SP3JC			238,000	NSA15-46-SP3JC			225,000	〃	1,300	〃	B12-413C

主幹200A(経済形)

主幹(ESA):GE228NA 3P 200A(FV(高速形)(定格感度電流 100/200/500mA切換))
主幹(NSA):NE228NA 3P 200A

②	20	0	ESA20-20-SP3JC			222,000	NSA20-20-SP3JC			214,000	500	1,200	160	B16-512C
②	30	0	ESA20-30-SP3JC			246,000	NSA20-30-SP3JC			238,000	〃	1,300	〃	B16-513C
②	40	0	ESA20-40-SP3JC			278,000	NSA20-40-SP3JC			269,000	〃	1,400	〃	B16-514C
②	50	0	ESA20-50-SP3JC			307,000	NSA20-50-SP3JC			299,000	〃	1,500	〃	B16-515C

■上記主幹60A・100A(協約形)は、2024年4月よりモデルチェンジ(母線バーサイズ変更など)、品名記号の変更をさせていただきましたのでご了承ください。
■上記主幹60A・100A(協約形)は、2024年11月より順次仕様変更(協約形ブレーカのモデルチェンジ)をさせていただきますのでご了承ください。
■上記商品は、2025年10月より納期区分の変更(①→②)をさせていただきましたのでご了承ください。

ESA-SP4 NSA-SP4 下部スペース（タテ400㎜）付

屋内用 保護等級 片扉IP2XD　分岐ブレーカ プチスリム（PN 2P 20A）小型高性能ブレーカ　PetitSaver

分岐 プチスリム 小型高性能ブレーカ

- ●一次側プラグイン構造
- ●二次側速結端子構造
- ●コード短絡保護用瞬時機能付



分岐 PN 2P 2E 20A実装数

最大分岐回路数	2P 2E実装数
12以下	2
24以下	4
25回路数以上	6



ESA10-16-SP4LC

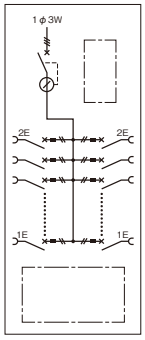

ESA

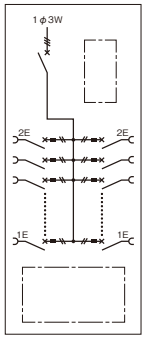

NSA

下部スペース寸法(-SP4)

タイプ＼寸法㎜	木製基板寸法 ヨコ400㎜ ヨコ	ヨコ400㎜ タテ	ヨコ500㎜ ヨコ	ヨコ500㎜ タテ	有効フカサ
キャビネットフカサ120㎜	235	410	—	—	85
キャビネットフカサ160㎜	—	—	335	410	125

ご注意 ドア裏面の図面ホルダ部分は有効フカサが12㎜少なくなりますのでご注意ください。

粉体塗装

屋内用 IP2XD

クリーム塗装 クリーム色(2.5Y9/1) 日塗工P22-90B

ライトベージュ塗装 LB色(5Y7/1) 日塗工P25-70B

■分岐回路数の変更（減数）

分岐回路数の変更（減数）も承ります。

分岐ブレーカ			標準価格 円
PN 2P 1E 20A			1,150
PN 2P 2E 20A			1,650

価格は（変更元商品価格）−（分岐減数×上記の価格）です。

埋込形・屋外用への変更もできます

■ライトベージュ塗装への変更

品名記号はクリーム塗装です。
ライトベージュ塗装（5Y7/1）を
ご注文の際は品名記号末尾の©を削除してください。

■主幹容量の変更

同一アンペアフレーム内での主幹容量が変更できます。
主幹60Aタイプは主幹50AFへの変更もできます。
主幹200Aタイプは主幹250AFへの変更もできます。

主幹60A（協約形）

主幹（ESA）：GK68WNX 3P 60A（F100）（定格感度電流 F（高速形）100mA）
主幹（NSA）：NK68WNX 3P 60A

モデルチェンジ

納期区分	分岐回路数	予備スペース	主幹 単3中性線欠相保護付 漏電ブレーカ 品名記号			標準価格 円	旧品名記号	主幹 単3中性線欠相保護付 サーキットブレーカ 品名記号			標準価格 円	旧品名記号	寸法 mm ヨコ	タテ	フカサ	適用キャビネット
②	16	0	ESA6-16-SP4LC			119,000	ESA6-16-SP4LJC	NSA6-16-SP4LC			114,000	NSA6-16-SP4LJC	400	1,000	120	B12-410C
②	26	0	ESA6-26-SP4LC			144,000	ESA6-26-SP4LJC	NSA6-26-SP4LC			139,000	NSA6-26-SP4LJC	〃	1,100	〃	B12-411C
②	36	0	ESA6-36-SP4LC			172,000	ESA6-36-SP4LJC	NSA6-36-SP4LC			167,000	NSA6-36-SP4LJC	〃	1,200	〃	B12-412C

主幹100A（協約形）

主幹（ESA）：GK108WNX 3P 100A（F100）（定格感度電流 F（高速形）100mA）
主幹（NSA）：NK108WNX 3P 100A

モデルチェンジ

納期区分	分岐回路数	予備スペース	主幹 単3中性線欠相保護付 漏電ブレーカ 品名記号			標準価格 円	旧品名記号	主幹 単3中性線欠相保護付 サーキットブレーカ 品名記号			標準価格 円	旧品名記号	寸法 mm ヨコ	タテ	フカサ	適用キャビネット
②	16	0	ESA10-16-SP4LC			135,000	ESA10-16-SP4LJC	NSA10-16-SP4LC			125,000	NSA10-16-SP4LJC	400	1,000	120	B12-410C
②	26	0	ESA10-26-SP4LC			159,000	ESA10-26-SP4LJC	NSA10-26-SP4LC			150,000	NSA10-26-SP4LJC	〃	1,100	〃	B12-411C
②	36	0	ESA10-36-SP4LC			188,000	ESA10-36-SP4LJC	NSA10-36-SP4LC			178,000	NSA10-36-SP4LJC	〃	1,200	〃	B12-412C

主幹100A（経済形）

主幹（ESA）：GE108NA 3P 100A（F100）（定格感度電流 F（高速形）100mA）
主幹（NSA）：NE108NA 3P 100A

納期区分	分岐回路数	予備スペース	主幹 単3中性線欠相保護付 漏電ブレーカ 品名記号			標準価格 円	主幹 単3中性線欠相保護付 サーキットブレーカ 品名記号			標準価格 円	寸法 mm ヨコ	タテ	フカサ	適用キャビネット
②	16	0	ESA10-16-SP4JC			147,000	NSA10-16-SP4JC			138,000	400	1,100	120	B12-411C
②	26	0	ESA10-26-SP4JC			176,000	NSA10-26-SP4JC			167,000	〃	1,200	〃	B12-412C
②	36	0	ESA10-36-SP4JC			203,000	NSA10-36-SP4JC			194,000	〃	1,300	〃	B12-413C
②	46	0	ESA10-46-SP4JC			231,000	NSA10-46-SP4JC			222,000	〃	1,400	〃	B12-414C

主幹150A（経済形）

主幹（ESA）：GE158NA 3P 150A（F100）（定格感度電流 F（高速形）100mA）
主幹（NSA）：NE158NA 3P 150A

納期区分	分岐回路数	予備スペース	主幹 単3中性線欠相保護付 漏電ブレーカ 品名記号			標準価格 円	主幹 単3中性線欠相保護付 サーキットブレーカ 品名記号			標準価格 円	寸法 mm ヨコ	タテ	フカサ	適用キャビネット
②	16	0	ESA15-16-SP4JC			158,000	NSA15-16-SP4JC			145,000	400	1,100	120	B12-411C
②	26	0	ESA15-26-SP4JC			187,000	NSA15-26-SP4JC			174,000	〃	1,200	〃	B12-412C
②	36	0	ESA15-36-SP4JC			214,000	NSA15-36-SP4JC			201,000	〃	1,300	〃	B12-413C
②	46	0	ESA15-46-SP4JC			242,000	NSA15-46-SP4JC			229,000	〃	1,400	〃	B12-414C

主幹200A（経済形）

主幹（ESA）：GE228NA 3P 200A（FV（高速形）（定格感度電流 100/200/500mA切換））
主幹（NSA）：NE228NA 3P 200A

納期区分	分岐回路数	予備スペース	主幹 単3中性線欠相保護付 漏電ブレーカ 品名記号			標準価格 円	主幹 単3中性線欠相保護付 サーキットブレーカ 品名記号			標準価格 円	寸法 mm ヨコ	タテ	フカサ	適用キャビネット
②	20	0	ESA20-20-SP4JC			226,000	NSA20-20-SP4JC			218,000	500	1,300	160	B16-513C
②	30	0	ESA20-30-SP4JC			254,000	NSA20-30-SP4JC			245,000	〃	1,400	〃	B16-514C
②	40	0	ESA20-40-SP4JC			283,000	NSA20-40-SP4JC			275,000	〃	1,500	〃	B16-515C
②	50	0	ESA20-50-SP4JC			313,000	NSA20-50-SP4JC			304,000	〃	1,600	〃	B16-516C

■上記主幹60A・100A（協約形）は、2024年4月よりモデルチェンジ（母線バーサイズ変更など）、品名記号の変更をさせていただきましたのでご了承ください。
■上記主幹60A・100A（協約形）は、2024年11月より順次仕様変更（協約形ブレーカのモデルチェンジ）をさせていただきますのでご了承ください。
■上記商品は、2025年10月より納期区分の変更（①→②）をさせていただきましたのでご了承ください。

ESA-SP5 NSA-SP5 下部スペース(タテ500㎜)付

屋内用 保護等級 片扉IP2XD

分岐ブレーカ プチスリム(PN 2P 20A) 小型高性能ブレーカ

PetitSaver

分岐 プチスリム 小型高性能ブレーカ

- ●一次側プラグイン構造
- ●二次側速結端子構造
- ●コード短絡保護用瞬時機能付



分岐 PN 2P 2E 20A実装数

最大分岐回路数	2P 2E実装数
12以下	2
24以下	4
25回路以上	6



ESA10-16-SP5LC

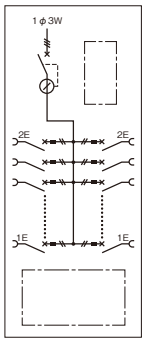

ESA

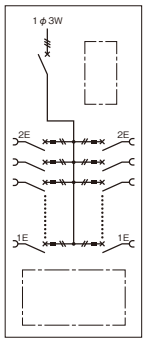

NSA

下部スペース寸法(-SP5)

タイプ＼寸法㎜	木製基板寸法 ヨコ400㎜ ヨ コ	ヨコ400㎜ タ テ	ヨコ500㎜ ヨ コ	ヨコ500㎜ タ テ	有効フカサ
キャビネットフカサ120㎜	235	510	—	—	85
キャビネットフカサ160㎜	—	—	335	510	125

ご注意

ドア裏面の図面ホルダ部分は有効フカサが12㎜少なくなりますのでご注意ください。

粉体塗装

屋内用 IP2XD

クリーム塗装 クリーム色(2.5Y9/1) 日塗工P22-90B

ライトベージュ塗装 LB色(5Y7/1) 日塗工P25-70B

■分岐回路数の変更(減数)

分岐回路数の変更(減数)も承ります。

分岐ブレーカ			標準価格 円
PN 2P 1E 20A			1,150
PN 2P 2E 20A			1,650

価格は(変更元商品価格)−(分岐減数×上記の価格)です。

埋込形・屋外用への変更もできます

■ライトベージュ塗装への変更

品名記号はクリーム塗装です。
ライトベージュ塗装(5Y7/1)を
ご注文の際は品名記号末尾のⒸを削除してください。

■主幹容量の変更

同一アンペアフレーム内での主幹容量が変更できます。
主幹60Aタイプは主幹50AFへの変更もできます。
主幹200Aタイプは主幹250AFへの変更もできます。

主幹60A(協約形)

主幹(ESA):GK68WNX 3P 60A(F100)(定格感度電流 F(高速形)100mA)
主幹(NSA):NK68WNX 3P 60A

モデルチェンジ

納期区分	分岐回路数	予備スペース	主幹 単3中性線欠相保護付 漏電ブレーカ 品名記号			標準価格 円	旧品名記号	主幹 単3中性線欠相保護付 サーキットブレーカ 品名記号			標準価格 円	旧品名記号	寸法 ㎜ ヨコ	タテ	フカサ	適用キャビネット
②	16	0	ESA6-16-SP5LC			126,000	ESA6-16-SP5LJC	NSA6-16-SP5LC			121,000	NSA6-16-SP5LJC	400	1,100	120	B12-411C
②	26	0	ESA6-26-SP5LC			151,000	ESA6-26-SP5LJC	NSA6-26-SP5LC			146,000	NSA6-26-SP5LJC	〃	1,200	〃	B12-412C
②	36	0	ESA6-36-SP5LC			179,000	ESA6-36-SP5LJC	NSA6-36-SP5LC			174,000	NSA6-36-SP5LJC	〃	1,300	〃	B12-413C

主幹100A(協約形)

主幹(ESA):GK108WNX 3P 100A(F100)(定格感度電流 F(高速形)100mA)
主幹(NSA):NK108WNX 3P 100A

モデルチェンジ

②	16	0	ESA10-16-SP5LC			141,000	ESA10-16-SP5LJC	NSA10-16-SP5LC			132,000	NSA10-16-SP5LJC	400	1,100	120	B12-411C
②	26	0	ESA10-26-SP5LC			167,000	ESA10-26-SP5LJC	NSA10-26-SP5LC			157,000	NSA10-26-SP5LJC	〃	1,200	〃	B12-412C
②	36	0	ESA10-36-SP5LC			195,000	ESA10-36-SP5LJC	NSA10-36-SP5LC			185,000	NSA10-36-SP5LJC	〃	1,300	〃	B12-413C

主幹100A(経済形)

主幹(ESA):GE108NA 3P 100A(F100)(定格感度電流 F(高速形)100mA)
主幹(NSA):NE108NA 3P 100A

納期区分	分岐回路数	予備スペース	主幹 単3中性線欠相保護付 漏電ブレーカ 品名記号			標準価格 円	主幹 単3中性線欠相保護付 サーキットブレーカ 品名記号			標準価格 円	寸法 ㎜ ヨコ	タテ	フカサ	適用キャビネット
②	16	0	ESA10-16-SP5JC			154,000	NSA10-16-SP5JC			145,000	400	1,200	120	B12-412C
②	26	0	ESA10-26-SP5JC			183,000	NSA10-26-SP5JC			174,000	〃	1,300	〃	B12-413C
②	36	0	ESA10-36-SP5JC			207,000	NSA10-36-SP5JC			198,000	〃	1,400	〃	B12-414C
②	46	0	ESA10-46-SP5JC			235,000	NSA10-46-SP5JC			226,000	〃	1,500	〃	B12-415C

主幹150A(経済形)

主幹(ESA):GE158NA 3P 150A(F100)(定格感度電流 F(高速形)100mA)
主幹(NSA):NE158NA 3P 150A

②	16	0	ESA15-16-SP5JC			165,000	NSA15-16-SP5JC			152,000	400	1,200	120	B12-412C
②	26	0	ESA15-26-SP5JC			194,000	NSA15-26-SP5JC			181,000	〃	1,300	〃	B12-413C
②	36	0	ESA15-36-SP5JC			218,000	NSA15-36-SP5JC			205,000	〃	1,400	〃	B12-414C
②	46	0	ESA15-46-SP5JC			246,000	NSA15-46-SP5JC			233,000	〃	1,500	〃	B12-415C

主幹200A(経済形)

主幹(ESA):GE228NA 3P 200A(FV(高速形)(定格感度電流 100/200/500mA切換))
主幹(NSA):NE228NA 3P 200A

②	20	0	ESA20-20-SP5JC			234,000	NSA20-20-SP5JC			225,000	500	1,400	160	B16-514C
②	30	0	ESA20-30-SP5JC			260,000	NSA20-30-SP5JC			251,000	〃	1,500	〃	B16-515C
②	40	0	ESA20-40-SP5JC			289,000	NSA20-40-SP5JC			280,000	〃	1,600	〃	B16-516C
②	50	0	ESA20-50-SP5JC			345,000	NSA20-50-SP5JC			336,000	〃	1,700	〃	B16-517C

■上記主幹60A・100A(協約形)は、2024年4月よりモデルチェンジ(母線バーサイズ変更など)、品名記号の変更をさせていただきましたのでご了承ください。
■上記主幹60A・100A(協約形)は、2024年11月より順次仕様変更(協約形ブレーカのモデルチェンジ)をさせていただきますのでご了承ください。
■上記商品は、2025年10月より納期区分の変更(①→②)をさせていただきましたのでご了承ください。

ESA-SP6 NSA-SP6 下部スペース（タテ600㎜）付

屋内用 保護等級 片扉IP2XD

分岐ブレーカ プチスリム（PN 2P 20A）小型高性能ブレーカ

PetitSaver

分岐 プチスリム 小型高性能ブレーカ

- ●一次側プラグイン構造
- ●二次側速結端子構造
- ●コード短絡保護用瞬時機能付



分岐 PN 2P 2E 20A実装数

最大分岐回路数	2P 2E実装数
12以下	2
24以下	4
25回路以上	6



ESA10-16-SP6LC

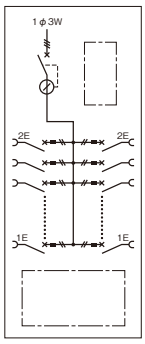

ESA

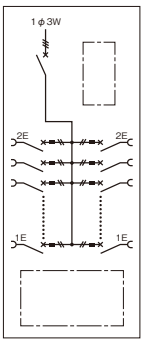

NSA

下部スペース寸法(-SP6)

タイプ ＼ 寸法㎜	木製基板寸法 ヨコ400㎜ ヨコ	木製基板寸法 ヨコ400㎜ タテ	木製基板寸法 ヨコ500㎜ ヨコ	木製基板寸法 ヨコ500㎜ タテ	有効フカサ
キャビネットフカサ120㎜	235	610	—	—	85
キャビネットフカサ160㎜	—	—	335	610	125

ご注意 ドア裏面の図面ホルダ部分は有効フカサが12㎜少なくなりますのでご注意ください。

粉体塗装

屋内用 IP2XD

クリーム塗装 クリーム色(2.5Y9/1) 日塗工P22-90B

ライトベージュ塗装 LB色(5Y7/1) 日塗工P25-70B

■分岐回路数の変更（減数）

分岐回路数の変更（減数）も承ります。

分岐ブレーカ			標準価格 円
PN 2P 1E 20A			1,150
PN 2P 2E 20A			1,650

価格は（変更元商品価格）−（分岐減数×上記の価格）です。

埋込形・屋外用への変更もできます

■ライトベージュ塗装への変更

品名記号はクリーム塗装です。
ライトベージュ塗装（5Y7/1）を
ご注文の際は品名記号末尾の©を削除してください。

■主幹容量の変更

同一アンペアフレーム内での主幹容量が変更できます。
主幹60Aタイプは主幹50AFへの変更もできます。
主幹200Aタイプは主幹250AFへの変更もできます。

主幹60A（協約形）

主幹（ESA）：GK68WNX 3P 60A（F100）（定格感度電流 F（高速形）100mA）
主幹（NSA）：NK68WNX 3P 60A

モデルチェンジ

納期区分	分岐回路数	予備スペース	主幹 単3中性線欠相保護付 漏電ブレーカ 品名記号			標準価格 円	旧品名記号	主幹 単3中性線欠相保護付 サーキットブレーカ 品名記号			標準価格 円	旧品名記号	寸法 mm ヨコ	タテ	フカサ	適用キャビネット
②	16	0	ESA6-16-SP6LC			133,000	ESA6-16-SP6LJC	NSA6-16-SP6LC			128,000	NSA6-16-SP6LJC	400	1,200	120	B12-412C
②	26	0	ESA6-26-SP6LC			158,000	ESA6-26-SP6LJC	NSA6-26-SP6LC			153,000	NSA6-26-SP6LJC	〃	1,300	〃	B12-413C
②	36	0	ESA6-36-SP6LC			183,000	ESA6-36-SP6LJC	NSA6-36-SP6LC			178,000	NSA6-36-SP6LJC	〃	1,400	〃	B12-414C

主幹100A（協約形）

主幹（ESA）：GK108WNX 3P 100A（F100）（定格感度電流 F（高速形）100mA）
主幹（NSA）：NK108WNX 3P 100A

モデルチェンジ

納期区分	分岐回路数	予備スペース	主幹 単3中性線欠相保護付 漏電ブレーカ 品名記号			標準価格 円	旧品名記号	主幹 単3中性線欠相保護付 サーキットブレーカ 品名記号			標準価格 円	旧品名記号	寸法 mm ヨコ	タテ	フカサ	適用キャビネット
②	16	0	ESA10-16-SP6LC			149,000	ESA10-16-SP6LJC	NSA10-16-SP6LC			139,000	NSA10-16-SP6LJC	400	1,200	120	B12-412C
②	26	0	ESA10-26-SP6LC			174,000	ESA10-26-SP6LJC	NSA10-26-SP6LC			164,000	NSA10-26-SP6LJC	〃	1,300	〃	B12-413C
②	36	0	ESA10-36-SP6LC			199,000	ESA10-36-SP6LJC	NSA10-36-SP6LC			189,000	NSA10-36-SP6LJC	〃	1,400	〃	B12-414C

主幹100A（経済形）

主幹（ESA）：GE108NA 3P 100A（F100）（定格感度電流 F（高速形）100mA）
主幹（NSA）：NE108NA 3P 100A

納期区分	分岐回路数	予備スペース	主幹 単3中性線欠相保護付 漏電ブレーカ 品名記号			標準価格 円	主幹 単3中性線欠相保護付 サーキットブレーカ 品名記号			標準価格 円	寸法 mm ヨコ	タテ	フカサ	適用キャビネット
②	16	0	ESA10-16-SP6JC			161,000	NSA10-16-SP6JC			152,000	400	1,300	120	B12-413C
②	26	0	ESA10-26-SP6JC			187,000	NSA10-26-SP6JC			178,000	〃	1,400	〃	B12-414C
②	36	0	ESA10-36-SP6JC			211,000	NSA10-36-SP6JC			202,000	〃	1,500	〃	B12-415C
②	46	0	ESA10-46-SP6JC			241,000	NSA10-46-SP6JC			232,000	〃	1,600	〃	B12-416C

主幹150A（経済形）

主幹（ESA）：GE158NA 3P 150A（F100）（定格感度電流 F（高速形）100mA）
主幹（NSA）：NE158NA 3P 150A

納期区分	分岐回路数	予備スペース	主幹 単3中性線欠相保護付 漏電ブレーカ 品名記号			標準価格 円	主幹 単3中性線欠相保護付 サーキットブレーカ 品名記号			標準価格 円	寸法 mm ヨコ	タテ	フカサ	適用キャビネット
②	16	0	ESA15-16-SP6JC			172,000	NSA15-16-SP6JC			159,000	400	1,300	120	B12-413C
②	26	0	ESA15-26-SP6JC			198,000	NSA15-26-SP6JC			185,000	〃	1,400	〃	B12-414C
②	36	0	ESA15-36-SP6JC			222,000	NSA15-36-SP6JC			209,000	〃	1,500	〃	B12-415C
②	46	0	ESA15-46-SP6JC			252,000	NSA15-46-SP6JC			239,000	〃	1,600	〃	B12-416C

主幹200A（経済形）

主幹（ESA）：GE228NA 3P 200A（FV（高速形）（定格感度電流 100/200/500mA切換））
主幹（NSA）：NE228NA 3P 200A

納期区分	分岐回路数	予備スペース	主幹 単3中性線欠相保護付 漏電ブレーカ 品名記号			標準価格 円	主幹 単3中性線欠相保護付 サーキットブレーカ 品名記号			標準価格 円	寸法 mm ヨコ	タテ	フカサ	適用キャビネット
②	20	0	ESA20-20-SP6JC			240,000	NSA20-20-SP6JC			231,000	500	1,500	160	B16-515C
②	30	0	ESA20-30-SP6JC			265,000	NSA20-30-SP6JC			256,000	〃	1,600	〃	B16-516C
②	40	0	ESA20-40-SP6JC			321,000	NSA20-40-SP6JC			312,000	〃	1,700	〃	B16-517C
②	50	0	ESA20-50-SP6JC			353,000	NSA20-50-SP6JC			344,000	〃	1,800	〃	B16-518C

■上記主幹60A・100A（協約形）は、2024年4月よりモデルチェンジ（母線バーサイズ変更など）、品名記号の変更をさせていただきましたのでご了承ください。
■上記主幹60A・100A（協約形）は、2024年11月より順次仕様変更（協約形ブレーカのモデルチェンジ）をさせていただきますのでご了承ください。
■上記商品は、2025年10月より納期区分の変更（①→②）をさせていただきましたのでご了承ください。

ESA-D NSA-D 下入線タイプ

屋内用 保護等級 片扉IP2XD　分岐ブレーカ プチスリム（PN 2P 20A）小型高性能ブレーカ　PetitSaver

分岐 プチスリム 小型高性能ブレーカ

- ●一次側プラグイン構造
- ●二次側速結端子構造
- ●コード短絡保護用瞬時機能付





ESA20-20DJC

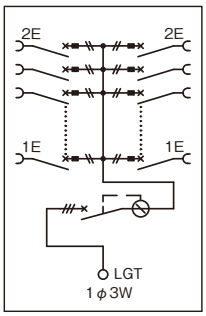

ESA

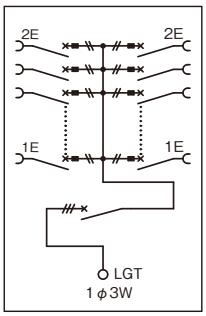

NSA

分岐 PN 2P 2E 20A実装数

最大分岐回路数	2P 2E実装数
12以下	2
24以下	4
25回路以上	6

粉体塗装

屋内用 **IP2XD**

クリーム塗装 クリーム色（2.5Y9/1） 日塗工P22-90B

ライトベージュ塗装 LB色（5Y7/1） 日塗工P25-70B

●主幹ブレーカをヨコ向きに盤内下部へ配置、かつ下入線用ラグ端子（LGT）を取り付けすることで施工が容易です。

■分岐回路数の変更（減数）

分岐回路数の変更（減数）も承ります。

分岐ブレーカ			標準価格 円
PN 2P 1E 20A			1,150
PN 2P 2E 20A			1,650

価格は（変更元商品価格）−（分岐減数×上記の価格）です。

埋込形・屋外用への変更もできます

■ライトベージュ塗装への変更

品名記号はクリーム塗装です。
ライトベージュ塗装（5Y7/1）を
ご注文の際は品名記号末尾のCを削除してください。

■主幹容量の変更

同一アンペアフレーム内での主幹容量が変更できます。
主幹200Aタイプは主幹250AFへの変更もできます。

主幹200A（経済形）

LGT（受け端子サイズM12）
主幹（ESA）：GE228NA 3P 200A（FV（高速形）（定格感度電流 100/200/500mA切換）
主幹（NSA）：NE228NA 3P 200A

新発売

納期区分	分岐回路数	予備スペース	主幹 単3中性線欠相保護付 漏電ブレーカ 品名記号			標準価格 円	主幹 単3中性線欠相保護付 サーキットブレーカ 品名記号			標準価格 円	寸法 mm ヨコ	タテ	フカサ	適用キャビネット
④	20	0	ESA20-20DJC			224,000	NSA20-20DJC			215,000	500	900	160	B16-59C
④	30	0	ESA20-30DJC			251,000	NSA20-30DJC			242,000	〃	1,000	〃	B16-510C
④	40	0	ESA20-40DJC			279,000	NSA20-40DJC			271,000	〃	1,100	〃	B16-511C
④	50	0	ESA20-50DJC			307,000	NSA20-50DJC			298,000	〃	1,200	〃	B16-512C

ESA-AS1 NSA-AS1 上部スペース(タテ100mm)付

屋内用 保護等級 片扉IP2XD | 分岐ブレーカ プチスリム(PN 2P 20A) 小型高性能ブレーカ | PetitSaver

● 主幹ブレーカ一次側スペースが基本タイプより100mm プラスされていますので、ブレーカ用端子台、拡張バーなどの取り付けが可能です。

分岐 PN 2P 2E 20A実装数

最大分岐回路数	2P 2E実装数
12以下	2
24以下	4
25回路以上	6

分岐 プチスリム 小型高性能ブレーカ
- ●一次側プラグイン構造
- ●二次側速結端子構造
- ●コード短絡保護用瞬時機能付





ESA10-16-AS1LC

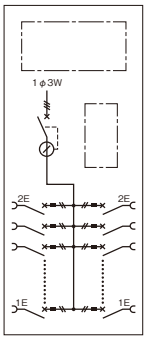

ESA

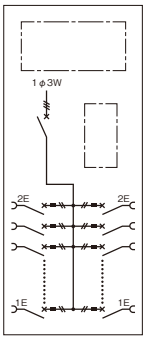

NSA

粉体塗装

屋内用 IP2XD

クリーム塗装 クリーム色(2.5Y9/1) 日塗工P22-90B

ライトベージュ塗装 LB色(5Y7/1) 日塗工P25-70B

■分岐回路数の変更(減数)

分岐回路数の変更(減数)も承ります。

分岐ブレーカ			標準価格 円
PN 2P 1E 20A			1,150
PN 2P 2E 20A			1,650

価格は(変更元商品価格)−(分岐減数×上記の価格)です。

埋込形・屋外用への変更もできます

■ライトベージュ塗装への変更

品名記号はクリーム塗装です。
ライトベージュ塗装(5Y7/1)を
ご注文の際は品名記号末尾の□を削除してください。

■主幹容量の変更

同一アンペアフレーム内での主幹容量が変更できます。
主幹60Aタイプは主幹50AFへの変更もできます。
主幹200Aタイプは主幹250AFへの変更もできます。

主幹60A(協約形)

主幹(ESA):GK68WNX 3P 60A(F100)(定格感度電流 F(高速形)100mA)
主幹(NSA):NK68WNX 3P 60A

モデルチェンジ

納期区分	分岐回路数	予備スペース	主幹 単3中性線欠相保護付 漏電ブレーカ 品名記号			標準価格 円	旧品名記号	主幹 単3中性線欠相保護付 サーキットブレーカ 品名記号			標準価格 円	旧品名記号	寸法 mm ヨコ	タテ	フカサ	適用キャビネット
④	16	0	ESA6-16-AS1LC			100,000	ESA6-16-AS1LJC	NSA6-16-AS1LC			95,000	NSA6-16-AS1LJC	400	700	120	B12-47C
④	26	0	ESA6-26-AS1LC			124,000	ESA6-26-AS1LJC	NSA6-26-AS1LC			119,000	NSA6-26-AS1LJC	〃	800	〃	B12-48C
④	36	0	ESA6-36-AS1LC			152,000	ESA6-36-AS1LJC	NSA6-36-AS1LC			147,000	NSA6-36-AS1LJC	〃	900	〃	B12-49C

主幹100A(協約形)

主幹(ESA):GK108WNX 3P 100A(F100)(定格感度電流 F(高速形)100mA)
主幹(NSA):NK108WNX 3P 100A

モデルチェンジ

④	16	0	ESA10-16-AS1LC			116,000	ESA10-16-AS1LJC	NSA10-16-AS1LC			106,000	NSA10-16-AS1LJC	400	700	120	B12-47C
④	26	0	ESA10-26-AS1LC			139,000	ESA10-26-AS1LJC	NSA10-26-AS1LC			130,000	NSA10-26-AS1LJC	〃	800	〃	B12-48C
④	36	0	ESA10-36-AS1LC			167,000	ESA10-36-AS1LJC	NSA10-36-AS1LC			158,000	NSA10-36-AS1LJC	〃	900	〃	B12-49C

主幹100A(経済形)

主幹(ESA):GE108NA 3P 100A(F100)(定格感度電流 F(高速形)100mA)
主幹(NSA):NE108NA 3P 100A

納期区分	分岐回路数	予備スペース	主幹 単3中性線欠相保護付 漏電ブレーカ 品名記号			標準価格 円	主幹 単3中性線欠相保護付 サーキットブレーカ 品名記号			標準価格 円	寸法 mm ヨコ	タテ	フカサ	適用キャビネット
④	16	0	ESA10-16-AS1JC			127,000	NSA10-16-AS1JC			118,000	400	800	120	B12-48C
④	26	0	ESA10-26-AS1JC			156,000	NSA10-26-AS1JC			147,000	〃	900	〃	B12-49C
④	36	0	ESA10-36-AS1JC			186,000	NSA10-36-AS1JC			177,000	〃	1,000	〃	B12-410C
④	46	0	ESA10-46-AS1JC			216,000	NSA10-46-AS1JC			207,000	〃	1,100	〃	B12-411C

主幹150A(経済形)

主幹(ESA):GE158NA 3P 150A(F100)(定格感度電流 F(高速形)100mA)
主幹(NSA):NE158NA 3P 150A

④	16	0	ESA15-16-AS1JC			137,000	NSA15-16-AS1JC			125,000	400	800	120	B12-48C
④	26	0	ESA15-26-AS1JC			166,000	NSA15-26-AS1JC			154,000	〃	900	〃	B12-49C
④	36	0	ESA15-36-AS1JC			196,000	NSA15-36-AS1JC			184,000	〃	1,000	〃	B12-410C
④	46	0	ESA15-46-AS1JC			227,000	NSA15-46-AS1JC			214,000	〃	1,100	〃	B12-411C

主幹200A(経済形)

主幹(ESA):GE228NA 3P 200A(FV(高速形)(定格感度電流 100/200/500mA切換))
主幹(NSA):NE228NA 3P 200A

④	20	0	ESA20-20-AS1JC			218,000	NSA20-20-AS1JC			209,000	500	1,000	160	B16-510C
④	30	0	ESA20-30-AS1JC			242,000	NSA20-30-AS1JC			233,000	〃	1,100	〃	B16-511C
④	40	0	ESA20-40-AS1JC			270,000	NSA20-40-AS1JC			261,000	〃	1,200	〃	B16-512C
④	50	0	ESA20-50-AS1JC			298,000	NSA20-50-AS1JC			289,000	〃	1,300	〃	B16-513C

■上記主幹60A・100A(協約形)は、2024年4月よりモデルチェンジ(母線バーサイズ変更など)、品名記号の変更をさせていただきましたのでご了承ください。
■上記主幹60A・100A(協約形)は、2024年11月より順次仕様変更(協約形ブレーカのモデルチェンジ)をさせていただきますのでご了承ください。
■上記商品は、2025年10月より納期区分の変更(③→④)をさせていただきましたのでご了承ください。

NSA-E 漏電ブレーカ分岐

屋内用 保護等級 片扉IP2XD

分岐ブレーカ プチスリム(漏電ブレーカ) (PG 2P 20A F30) 小型高性能ブレーカ

分岐 プチスリム(漏電ブレーカ) 小型高性能ブレーカ

- ●一次側プラグイン構造
- ●二次側速結端子構造
- ●コード短絡保護用瞬時機能付





NSA6-16ELC

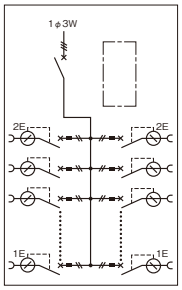

分岐 PG 2P 2E 20A F30実装数

最大分岐回路数	2P 2E実装数
12以下	2
24以下	4
25回路以上	6

粉体塗装

屋内用 IP2XD

クリーム塗装 クリーム色(2.5Y9/1) 日塗工P22-90B

ライトベージュ塗装 LB色(5Y7/1) 日塗工P25-70B

■分岐回路数の変更(減数)

分岐回路数の変更(減数)も承ります。

分岐ブレーカ			標準価格 円
PG 2P 1E 20A F30			6,900
PG 2P 2E 20A F30			7,650

価格は(変更元商品価格)−(分岐減数×上記の価格)です。

埋込形・屋外用への変更もできます

■ライトベージュ塗装への変更

品名記号はクリーム塗装です。
ライトベージュ塗装(5Y7/1)を
ご注文の際は品名記号末尾のCを削除してください。

■主幹容量の変更

同一アンペアフレーム内での主幹容量が変更できます。
主幹60Aタイプは主幹50AFへの変更もできます。
主幹200Aタイプは主幹250AFへの変更もできます。

主幹60A(協約形) 主幹:NK68WNX 3P 60A

モデルチェンジ

納期区分	分岐回路数	予備スペース	主幹 単3中性線保護付サーキットブレーカ 品名記号			標準価格 円	旧品名記号	寸法 mm ヨコ	タテ	フカサ	適用キャビネット
②	10	0	NSA6-10ELC			127,000	NSA6-10ELJC	400	500	120	B12-45C
②	16	0	NSA6-16ELC			180,000	NSA6-16ELJC	〃	600	〃	B12-46C
②	26	0	NSA6-26ELC			262,000	NSA6-26ELJC	〃	700	〃	B12-47C
②	36	0	NSA6-36ELC			347,000	NSA6-36ELJC	〃	800	〃	B12-48C

主幹100A(協約形) 主幹:NK108WNX 3P 100A

モデルチェンジ

②	16	0	NSA10-16ELC			191,000	NSA10-16ELJC	400	600	120	B12-46C
②	26	0	NSA10-26ELC			273,000	NSA10-26ELJC	〃	700	〃	B12-47C
②	36	0	NSA10-36ELC			358,000	NSA10-36ELJC	〃	800	〃	B12-48C

主幹100A(経済形) 主幹:NE108NA 3P 100A

納期区分	分岐回路数	予備スペース	主幹 単3中性線保護付サーキットブレーカ 品名記号			標準価格 円	寸法 mm ヨコ	タテ	フカサ	適用キャビネット
②	16	0	NSA10-16EJC			203,000	400	700	120	B12-47C
②	26	0	NSA10-26EJC			289,000	〃	800	〃	B12-48C
②	36	0	NSA10-36EJC			373,000	〃	900	〃	B12-49C
②	46	0	NSA10-46EJC			465,000	〃	1,000	〃	B12-410C

主幹150A(経済形) 主幹:NE158NA 3P 150A

②	16	0	NSA15-16EJC			210,000	400	700	120	B12-47C
②	26	0	NSA15-26EJC			296,000	〃	800	〃	B12-48C
②	36	0	NSA15-36EJC			380,000	〃	900	〃	B12-49C
②	46	0	NSA15-46EJC			472,000	〃	1,000	〃	B12-410C

主幹200A(経済形) 主幹:NE228NA 3P 200A

②	20	0	NSA20-20EJC			316,000	500	900	160	B16-59C
②	30	0	NSA20-30EJC			401,000	〃	1,000	〃	B16-510C
②	40	0	NSA20-40EJC			487,000	〃	1,100	〃	B16-511C
②	50	0	NSA20-50EJC			573,000	〃	1,200	〃	B16-512C

■分岐 漏電ブレーカの(F30)は、定格感度電流F(高速形)30mAを表します。
■上記主幹60A・100A(協約形)は、2024年4月よりモデルチェンジ(母線バーサイズ変更など)、品名記号の変更をさせていただきましたのでご了承ください。
■上記主幹60A・100A(協約形)は、2024年11月より順次仕様変更(協約形ブレーカのモデルチェンジ)をさせていただきますのでご了承ください。
■上記商品は、2025年10月より納期区分の変更(①→②)をさせていただきましたのでご了承ください。

プチセーバ（プラグイン小型高性能電灯分電盤）

ESA-P NSA-P 動力回路2個付（三相3線式）

屋内用 保護等級 片扉IP2XD　分岐ブレーカ プチスリム（PN 2P 20A）小型高性能ブレーカ　PetitSaver

単相3線式

分岐 **プチスリム** 小型高性能ブレーカ

- 一次側プラグイン構造
- 二次側速結端子構造
- コード短絡保護用瞬時機能付



三相3線式

分岐 プラグインユニット付 サーキットブレーカ

- 一次側プラグイン構造
- 3P3Eブレーカ





ESA10-16-P62LC

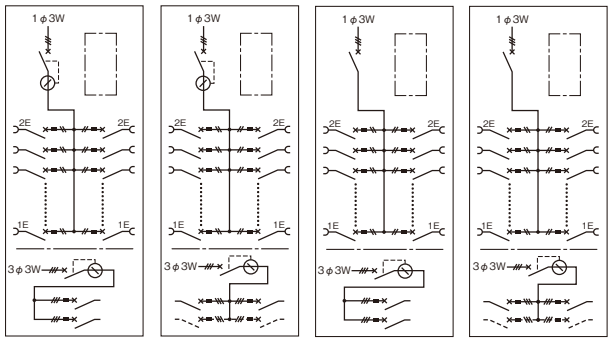

ESA-P62　ESA-P102　NSA-P62　NSA-P102

分岐 PN 2P 2E 20A実装数

最大分岐回路数	2P 2E実装数
12以下	2
24以下	4
25回路以上	6

粉体塗装 屋内用 **IP2XD**　クリーム塗装 クリーム色（2.5Y9/1）日塗工P22-90B　ライトベージュ塗装 LB色（5Y7/1）日塗工P25-70B

■分岐回路数の変更（減数）

分岐回路数の変更（減数）も承ります。

分岐ブレーカ			標準価格 円
PN 2P 1E 20A			1,150
PN 2P 2E 20A			1,650

価格は（変更元商品価格）−（分岐減数×上記の価格）です。

埋込形・屋外用への変更もできます

■ライトベージュ塗装への変更

品名記号はクリーム塗装です。
ライトベージュ塗装（5Y7/1）を
ご注文の際は品名記号末尾の©を削除してください。

■主幹容量の変更

同一アンペアフレーム内での主幹容量が変更できます。
主幹60Aタイプは主幹50AFへの変更もできます。
主幹200Aタイプは主幹250AFへの変更もできます。

主幹60A（協約形）　動力回路付（主幹:GE63A 3P 60A（F100） 分岐:NE53CXPS 3P 30A×2）

電灯主幹（ESA）：GK68WNX 3P 60A（F100）
電灯主幹（NSA）：NK68WNX 3P 60A　モデルチェンジ

納期区分	電灯回路 分岐回路数	電灯回路 予備スペース	主幹 単3中性線欠相保護付 漏電ブレーカ 品名記号			標準価格 円	旧品名記号	主幹 単3中性線欠相保護付 サーキットブレーカ 品名記号			標準価格 円	旧品名記号	寸法 mm ヨコ	タテ	フカサ	適用キャビネット
④	16	0	ESA6-16-P62LC			169,000	ESA6-16-P62LJC	NSA6-16-P62LC			164,000	NSA6-16-P62LJC	400	1,000	120	B12-410C
④	26	0	ESA6-26-P62LC			194,000	ESA6-26-P62LJC	NSA6-26-P62LC			189,000	NSA6-26-P62LJC	〃	1,100	〃	B12-411C
④	36	0	ESA6-36-P62LC			222,000	ESA6-36-P62LJC	NSA6-36-P62LC			217,000	NSA6-36-P62LJC	〃	1,200	〃	B12-412C

主幹100A（協約形）　動力回路付（主幹:GE63A 3P 60A（F100） 分岐:NE53CXPS 3P 30A×2）

電灯主幹（ESA）：GK108WNX 3P 100A（F100）
電灯主幹（NSA）：NK108WNX 3P 100A　モデルチェンジ

④	16	0	ESA10-16-P62LC			185,000	ESA10-16-P62LJC	NSA10-16-P62LC			176,000	NSA10-16-P62LJC	400	1,000	120	B12-410C
④	26	0	ESA10-26-P62LC			210,000	ESA10-26-P62LJC	NSA10-26-P62LC			200,000	NSA10-26-P62LJC	〃	1,100	〃	B12-411C
④	36	0	ESA10-36-P62LC			238,000	ESA10-36-P62LJC	NSA10-36-P62LC			228,000	NSA10-36-P62LJC	〃	1,200	〃	B12-412C

主幹100A（経済形）　動力回路付（主幹:GE63A 3P 60A（F100） 分岐:NE53CXPS 3P 30A×2）

電灯主幹（ESA）：GE108NA 3P 100A（F100）
電灯主幹（NSA）：NE108NA 3P 100A　モデルチェンジ

④	16	0	ESA10-16-P62C			197,000	ESA10-16-P62JC	NSA10-16-P62C			188,000	NSA10-16-P62JC	400	1,100	120	B12-411C
④	26	0	ESA10-26-P62C			226,000	ESA10-26-P62JC	NSA10-26-P62C			217,000	NSA10-26-P62JC	〃	1,200	〃	B12-412C
④	36	0	ESA10-36-P62C			254,000	ESA10-36-P62JC	NSA10-36-P62C			244,000	NSA10-36-P62JC	〃	1,300	〃	B12-413C
④	46	0	ESA10-46-P62C			281,000	ESA10-46-P62JC	NSA10-46-P62C			272,000	NSA10-46-P62JC	〃	1,400	〃	B12-414C

主幹150A（経済形）　動力回路付（主幹:GE63A 3P 60A（F100） 分岐:NE53CXPS 3P 30A×2）

電灯主幹（ESA）：GE158NA 3P 150A（F100）
電灯主幹（NSA）：NE158NA 3P 150A　モデルチェンジ

④	16	0	ESA15-16-P62C			208,000	ESA15-16-P62JC	NSA15-16-P62C			195,000	NSA15-16-P62JC	400	1,100	120	B12-411C
④	26	0	ESA15-26-P62C			237,000	ESA15-26-P62JC	NSA15-26-P62C			224,000	NSA15-26-P62JC	〃	1,200	〃	B12-412C
④	36	0	ESA15-36-P62C			264,000	ESA15-36-P62JC	NSA15-36-P62C			251,000	NSA15-36-P62JC	〃	1,300	〃	B12-413C
④	46	0	ESA15-46-P62C			292,000	ESA15-46-P62JC	NSA15-46-P62C			279,000	NSA15-46-P62JC	〃	1,400	〃	B12-414C

主幹200A（経済形）　動力回路付（主幹:GE103A 3P 100A※1 分岐:NE53CXPS 3P 50A×2(予備スペース2(6P)）

電灯主幹（ESA）：GE228NA 3P 200A（※2）
電灯主幹（NSA）：NE228NA 3P 200A

納期区分	電灯回路 分岐回路数	電灯回路 予備スペース	主幹 単3中性線欠相保護付 漏電ブレーカ 品名記号			標準価格 円	主幹 単3中性線欠相保護付 サーキットブレーカ 品名記号			標準価格 円	寸法 mm ヨコ	タテ	フカサ	適用キャビネット
④	20	0	ESA20-20-P102JC			301,000	NSA20-20-P102JC			293,000	500	1,300	160	B16-513C
④	30	0	ESA20-30-P102JC			329,000	NSA20-30-P102JC			320,000	〃	1,400	〃	B16-514C
④	40	0	ESA20-40-P102JC			358,000	NSA20-40-P102JC			350,000	〃	1,500	〃	B16-515C
④	50	0	ESA20-50-P102JC			387,000	NSA20-50-P102JC			379,000	〃	1,600	〃	B16-516C

※1.定格感度電流はFV（高速形 100/200mA切換）です。
※2.定格感度電流はFV（高速形 100/200/500mA切換）です。
■主幹 漏電ブレーカの（F100）は、定格感度電流F（高速形）100mAを表します。
■上記電灯回路 主幹60A·100A（協約形）および、動力回路 主幹60Aは、2024年4月よりモデルチェンジ（母線バーサイズ変更など）、品名記号の変更をさせていただきましたのでご了承ください。
■上記商品は、2024年11月より順次仕様変更（協約形ブレーカのモデルチェンジ）をさせていただきますのでご了承ください。
■上記商品は、2025年10月より納期区分の変更（③→④）をさせていただきましたのでご了承ください。

ESA-P NSA-P 動力回路6個付(三相3線式)

屋内用 保護等級 片扉IP2XD | 分岐ブレーカ プチスリム(PN 2P 20A) 小型高性能ブレーカ | PetitSaver

単相3線式

分岐 プチスリム 小型高性能ブレーカ

- ●一次側プラグイン構造
- ●二次側速結端子構造
- ●コード短絡保護用瞬時機能付



三相3線式

分岐 プラグインユニット付 サーキットブレーカ

- ●一次側プラグイン構造
- ●3P3Eブレーカ





ESA10-16-P106JC

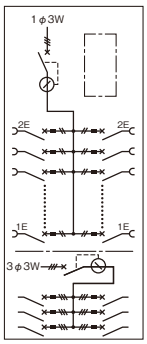

ESA-P66

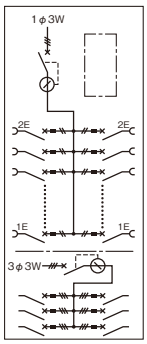

ESA-P106

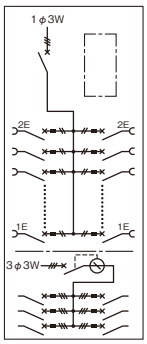

NSA-P66

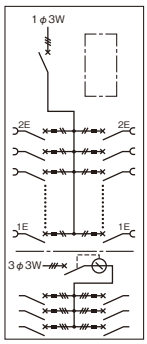

NSA-P106

分岐 PN 2P 2E 20A実装数

最大分岐回路数	2P 2E実装数
12以下	2
24以下	4
25回路以上	6

粉体塗装 屋内用 IP2XD

クリーム塗装 クリーム色(2.5Y9/1) 日塗工P22-90B

ライトベージュ塗装 LB色(5Y7/1) 日塗工P25-70B

■分岐回路数の変更(減数)

分岐回路数の変更(減数)も承ります。

分岐ブレーカ			標準価格 円
PN 2P 1E 20A			1,150
PN 2P 2E 20A			1,650

価格は(変更元商品価格)−(分岐減数×上記の価格)です。

埋込形・屋外用への変更もできます

■ライトベージュ塗装への変更

品名記号はクリーム塗装です。
ライトベージュ塗装(5Y7/1)を
ご注文の際は品名記号末尾の©を削除してください。

■主幹容量の変更

同一アンペアフレーム内での主幹容量が変更できます。
主幹60Aタイプは主幹50AFへの変更もできます。
主幹200Aタイプは主幹250AFへの変更もできます。

主幹60A(協約形) 動力回路付(主幹:GE63A 3P 60A(F100) 分岐:NE53CXPS 3P 30A×6)

電灯主幹(ESA):GK68WNX 3P 60A(F100)
電灯主幹(NSA):NK68WNX 3P 60A

モデルチェンジ

納期区分	電灯回路 分岐回路数	電灯回路 予備スペース	主幹 単3中性線欠相保護付 漏電ブレーカ 品名記号			標準価格 円	旧品名記号	主幹 単3中性線欠相保護付 サーキットブレーカ 品名記号			標準価格 円	旧品名記号	寸法 mm ヨコ	タテ	フカサ	適用キャビネット
④	16	0	ESA6-16-P66LC			204,000	ESA6-16-P66LJC	NSA6-16-P66LC			199,000	NSA6-16-P66LJC	500	1,100	120	B12-511C
④	26	0	ESA6-26-P66LC			227,000	ESA6-26-P66LJC	NSA6-26-P66LC			222,000	NSA6-26-P66LJC	〃	1,200	〃	B12-512C
④	36	0	ESA6-36-P66LC			256,000	ESA6-36-P66LJC	NSA6-36-P66LC			251,000	NSA6-36-P66LJC	〃	1,300	〃	B12-513C

主幹100A(協約形) 動力回路付(主幹:GE63A 3P 60A(F100) 分岐:NE53CXPS 3P 30A×6)

電灯主幹(ESA):GK108WNX 3P 100A(F100)
電灯主幹(NSA):NK108WNX 3P 100A

モデルチェンジ

④	16	0	ESA10-16-P66LC			219,000	ESA10-16-P66LJC	NSA10-16-P66LC			210,000	NSA10-16-P66LJC	500	1,100	120	B12-511C
④	26	0	ESA10-26-P66LC			243,000	ESA10-26-P66LJC	NSA10-26-P66LC			233,000	NSA10-26-P66LJC	〃	1,200	〃	B12-512C
④	36	0	ESA10-36-P66LC			271,000	ESA10-36-P66LJC	NSA10-36-P66LC			262,000	NSA10-36-P66LJC	〃	1,300	〃	B12-513C

主幹100A(経済形) 動力回路付(主幹:GE103A 3P 100A※1 分岐:NE53CXPS 3P 50A×6)

電灯主幹(ESA):GE108NA 3P 100A(F100)
電灯主幹(NSA):NE108NA 3P 100A

納期区分	電灯回路 分岐回路数	電灯回路 予備スペース	主幹 単3中性線欠相保護付 漏電ブレーカ 品名記号			標準価格 円	主幹 単3中性線欠相保護付 サーキットブレーカ 品名記号			標準価格 円	寸法 mm ヨコ	タテ	フカサ	適用キャビネット
④	16	0	ESA10-16-P106JC			264,000	NSA10-16-P106JC			255,000	500	1,200	120	B12-512C
④	26	0	ESA10-26-P106JC			293,000	NSA10-26-P106JC			284,000	〃	1,300	〃	B12-513C
④	36	0	ESA10-36-P106JC			317,000	NSA10-36-P106JC			308,000	〃	1,400	〃	B12-514C
④	46	0	ESA10-46-P106JC			347,000	NSA10-46-P106JC			338,000	〃	1,500	〃	B12-515C

主幹150A(経済形) 動力回路付(主幹:GE103A 3P 100A※1 分岐:NE53CXPS 3P 50A×6)

電灯主幹(ESA):GE158NA 3P 150A(F100)
電灯主幹(NSA):NE158NA 3P 150A

④	16	0	ESA15-16-P106JC			275,000	NSA15-16-P106JC			262,000	500	1,200	120	B12-512C
④	26	0	ESA15-26-P106JC			304,000	NSA15-26-P106JC			291,000	〃	1,300	〃	B12-513C
④	36	0	ESA15-36-P106JC			328,000	NSA15-36-P106JC			315,000	〃	1,400	〃	B12-514C
④	46	0	ESA15-46-P106JC			358,000	NSA15-46-P106JC			345,000	〃	1,500	〃	B12-515C

主幹200A(経済形) 動力回路付(主幹:GE103A 3P 100A※1 分岐:NE53CXPS 3P 50A×6)

電灯主幹(ESA):GE228NA 3P 200A(※2)
電灯主幹(NSA):NE228NA 3P 200A

④	20	0	ESA20-20-P106JC			343,000	NSA20-20-P106JC			334,000	500	1,400	160	B16-514C
④	30	0	ESA20-30-P106JC			368,000	NSA20-30-P106JC			360,000	〃	1,500	〃	B16-515C
④	40	0	ESA20-40-P106JC			397,000	NSA20-40-P106JC			389,000	〃	1,600	〃	B16-516C
④	50	0	ESA20-50-P106JC			453,000	NSA20-50-P106JC			445,000	〃	1,700	〃	B16-517C

※1.定格感度電流はFV(高速形 100/200mA切換)です。
※2.定格感度電流はFV(高速形 100/200/500mA切換)です。
■主幹 漏電ブレーカの(F100)は、定格感度電流F(高速形)100mAを表します。
■上記電灯回路 主幹60A・100A(協約形)および、動力回路 主幹60Aは、2024年4月よりモデルチェンジ(母線バーサイズ変更など)、品名記号の変更をさせていただきましたのでご了承ください。
■上記商品は、2024年11月より順次仕様変更(協約形ブレーカのモデルチェンジ)をさせていただきますのでご了承ください。
■上記商品は、2025年10月より納期区分の変更(③→④)をさせていただきましたのでご了承ください。

ESAP NSAP 電灯・動力混合分電盤

屋内用 保護等級 両扉IP2XC

分岐ブレーカ: プチスリム(PN 2P 20A) 小型高性能ブレーカ / プラグインユニット付サーキットブレーカ(NE 53CXPS 3P 30A)

PetitSaver

単相3線式

分岐 プチスリム 小型高性能ブレーカ

- ●一次側プラグイン構造
- ●二次側速結端子構造
- ●コード短絡保護用瞬時機能付



三相3線式

分岐 プラグインユニット付 サーキットブレーカ

- ●一次側プラグイン構造
- ●3P3Eブレーカ



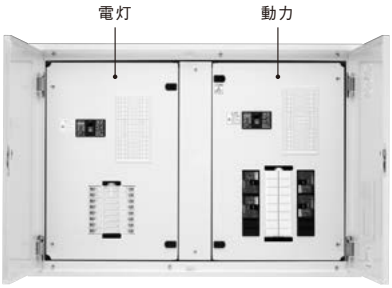

ESAP1016-1004JC

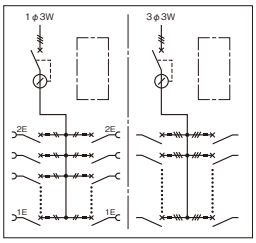

ESAP

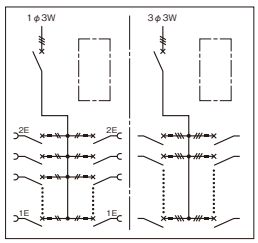

NSAP

分岐 PN 2P 2E 20A実装数

最大分岐回路数	2P 2E実装数
12以下	2
24以下	4
25回路以上	6

粉体塗装

屋内用 IP2XC

クリーム塗装 クリーム色(2.5Y9/1) 日塗工P22-90B

ライトベージュ塗装 LB色(5Y7/1) 日塗工P25-70B

モデルチェンジ

主幹60A(電灯回路主幹:協約形)

納期区分	電灯 分岐	動力 分岐	主幹 漏電ブレーカ: 電灯回路 GK68WNX 3P 60A(F100) 動力回路 GE63A 3P 60A(F100) 品名記号			標準価格 円	旧品名記号	主幹 サーキットブレーカ: 電灯回路 NK68WNX 3P 60A 動力回路 NE63A 3P 60A 品名記号			標準価格 円	旧品名記号	寸法 mm ヨコ	タテ	フカサ	適用キャビネット
④	16	4	ESAP616L-604C			209,000	ESAP616L-604JC	NSAP616L-604C			197,000	NSAP616L-604JC	1,000	600	160	B16-106-2C
④	26	6	ESAP626L-606C			245,000	ESAP626L-606JC	NSAP626L-606C			232,000	NSAP626L-606JC	〃	700	〃	B16-107-2C

モデルチェンジ

主幹100A(電灯回路主幹:協約形)

納期区分	電灯 分岐	動力 分岐	主幹 漏電ブレーカ: 電灯回路 GK108WNX 3P 100A(F100) 動力回路 GE103A 3P 100A ※1 品名記号			標準価格 円	旧品名記号	主幹 サーキットブレーカ: 電灯回路 NK108WNX 3P 100A 動力回路 NE103A 3P 100A 品名記号			標準価格 円	旧品名記号	寸法 mm ヨコ	タテ	フカサ	適用キャビネット
④	26	4	ESAP1026L-1004C			270,000	ESAP1026L-1004JC	NSAP1026L-1004C			251,000	NSAP1026L-1004JC	1,000	700	160	B16-107-2C
④	36	8	ESAP1036L-1008C			323,000	ESAP1036L-1008JC	NSAP1036L-1008C			303,000	NSAP1036L-1008JC	〃	800	〃	B16-108-2C

主幹100A(電灯回路主幹:経済形)

納期区分	電灯 分岐	動力 分岐	主幹 漏電ブレーカ: 電灯回路 GE108NA 3P 100A(F100) 動力回路 GE103A 3P 100A ※1 品名記号			標準価格 円	主幹 サーキットブレーカ: 電灯回路 NE108NA 3P 100A 動力回路 NE103A 3P 100A 品名記号			標準価格 円	寸法 mm ヨコ	タテ	フカサ	適用キャビネット
④	16	4	ESAP1016-1004JC			258,000	NSAP1016-1004JC			239,000	1,000	700	160	B16-107-2C
④	26	8	ESAP1026-1008JC			311,000	NSAP1026-1008JC			292,000	〃	800	〃	B16-108-2C
④	36	10	ESAP1036-1010JC			360,000	NSAP1036-1010JC			340,000	〃	900	〃	B16-109-2C
④	46	12	ESAP1046-1012JC			401,000	NSAP1046-1012JC			381,000	〃	1,000	〃	B16-1010-2C

主幹200A(電灯回路主幹:経済形)

納期区分	電灯 分岐	動力 分岐	主幹 漏電ブレーカ: 電灯回路 GE228NA 3P 200A ※2 動力回路 GE223 3P 200A ※2 品名記号			標準価格 円	主幹 サーキットブレーカ: 電灯回路 NE228NA 3P 200A 動力回路 NE223 3P 200A 品名記号			標準価格 円	寸法 mm ヨコ	タテ	フカサ	適用キャビネット
④	30	6	ESAP2030-2006JC			445,000	NSAP2030-2006JC			428,000	1,000	1,000	160	B16-1010-2C
④	40	8	ESAP2040-2008JC			489,000	NSAP2040-2008JC			472,000	〃	1,100	〃	B16-1011-2C
④	50	12	ESAP2050-2012JC			545,000	NSAP2050-2012JC			528,000	〃	1,200	〃	B16-1012-2C

※1.定格感度電流はFV(高速形 100/200mA切換)です。
※2.定格感度電流はFV(高速形 100/200/500mA切換)です。
■上記品名記号はクリーム塗装です。
■主幹 漏電ブレーカの(F100)は、定格感度電流F(高速形)100mAを表します。
■電灯回路主幹ブレーカは中性線欠相保護付です。
■上記電灯回路 主幹60A・100A(協約形)および、動力回路 主幹60Aは、2024年4月よりモデルチェンジ(母線バーサイズ変更など)、品名記号の変更をさせていただきましたのでご了承ください。
■上記商品は、2024年11月より順次仕様変更(協約形ブレーカのモデルチェンジ)をさせていただきますのでご了承ください。
■上記商品は、2025年10月より納期区分の変更(③→④)をさせていただきましたのでご了承ください。

■ライトベージュ塗装への変更

品名記号はクリーム塗装です。ライトベージュ塗装(5Y7/1)をご注文の際は品名記号末尾のCを削除してください。

ESAP-S NSAP-S 電灯・動力回路スペース付分電盤

屋内用 保護等級 両扉IP2XC

分岐ブレーカ プチスリム(PN 2P 20A) 小型高性能ブレーカ

PetitSaver

単相3線式

分岐 プチスリム 小型高性能ブレーカ

- ●一次側プラグイン構造
- ●二次側速結端子構造
- ●コード短絡保護用瞬時機能付



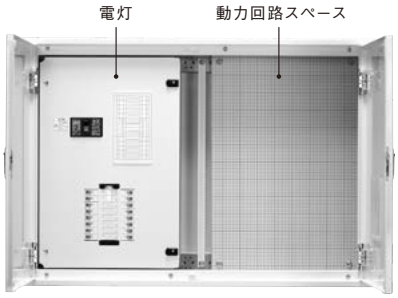

ESAP1016-SJC

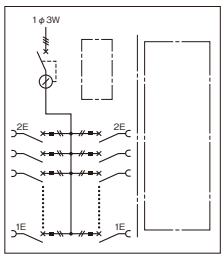

ESAP-S

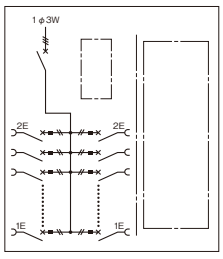

NSAP-S

動力回路スペース寸法

タイプ＼寸法mm	有効フカサ
キャビネットフカサ160mm	125

分岐 PN 2P 2E 20A実装数

最大分岐回路数	2P 2E実装数
12以下	2
24以下	4
25回路以上	6

ご注意

1. ドア裏面の図面ホルダ部分は有効フカサが12mm少なくなりますのでご注意ください。
2. 両扉の合わせ部分は有効フカサが23mm少なくなりますのでご注意ください。

粉体塗装

屋内用 IP2XC

クリーム塗装 クリーム色(2.5Y9/1) 日塗工P22-90B

ライトベージュ塗装 LB色(5Y7/1) 日塗工P25-70B

モデルチェンジ

主幹60A(電灯回路主幹:協約形)

納期区分	分岐回路数	主幹 単3中性線欠相保護付(定格感度電流 F(高速形)100mA) 漏電ブレーカ:電灯回路 GK68WNX 3P 60A(F100) 品名記号			標準価格 円	旧品名記号	主幹 単3中性線欠相保護付 サーキットブレーカ:電灯回路 NK68WNX 3P 60A 品名記号			標準価格 円	旧品名記号	木製基板寸法 mm ヨコ	タテ	寸法 mm ヨコ	タテ	フカサ	適用キャビネット
④	16	ESAP616L-SC			142,000	ESAP616L-SJC	NSAP616L-SC			137,000	NSAP616L-SJC	420	520	1,000	600	160	B16-106-2C
④	26	ESAP626L-SC			164,000	ESAP626L-SJC	NSAP626L-SC			159,000	NSAP626L-SJC	420	620	〃	700	〃	B16-107-2C

モデルチェンジ

主幹100A(電灯回路主幹:協約形)

納期区分	分岐回路数	主幹 単3中性線欠相保護付(定格感度電流 F(高速形)100mA) 漏電ブレーカ:電灯回路 GK108WNX 3P 100A(F100) 品名記号			標準価格 円	旧品名記号	主幹 単3中性線欠相保護付 サーキットブレーカ:電灯回路 NK108WNX 3P 100A 品名記号			標準価格 円	旧品名記号	木製基板寸法 mm ヨコ	タテ	寸法 mm ヨコ	タテ	フカサ	適用キャビネット
④	16	ESAP1016L-SC			157,000	ESAP1016L-SJC	NSAP1016L-SC			148,000	NSAP1016L-SJC	420	520	1,000	600	160	B16-106-2C
④	26	ESAP1026L-SC			180,000	ESAP1026L-SJC	NSAP1026L-SC			170,000	NSAP1026L-SJC	420	620	〃	700	〃	B16-107-2C
④	36	ESAP1036L-SC			206,000	ESAP1036L-SJC	NSAP1036L-SC			196,000	NSAP1036L-SJC	420	720	〃	800	〃	B16-108-2C

主幹100A(電灯回路主幹:経済形)

納期区分	分岐回路数	主幹 単3中性線欠相保護付(定格感度電流 F(高速形)100mA) 漏電ブレーカ:電灯回路 GE108NA 3P 100A(F100) 品名記号			標準価格 円	主幹 単3中性線欠相保護付 サーキットブレーカ:電灯回路 NE108NA 3P 100A 品名記号			標準価格 円	木製基板寸法 mm ヨコ	タテ	寸法 mm ヨコ	タテ	フカサ	適用キャビネット
④	16	ESAP1016-SJC			167,000	NSAP1016-SJC			158,000	420	620	1,000	700	160	B16-107-2C
④	26	ESAP1026-SJC			194,000	NSAP1026-SJC			185,000	420	720	〃	800	〃	B16-108-2C
④	36	ESAP1036-SJC			227,000	NSAP1036-SJC			218,000	420	820	〃	900	〃	B16-109-2C
④	46	ESAP1046-SJC			255,000	NSAP1046-SJC			246,000	420	920	〃	1,000	〃	B16-1010-2C

主幹200A(電灯回路主幹:経済形)

納期区分	分岐回路数	主幹 単3中性線欠相保護付(FV(高速形)(定格感度電流 100/200/500mA切換)) 漏電ブレーカ:電灯回路 GE228NA 3P 200A 品名記号			標準価格 円	主幹 単3中性線欠相保護付 サーキットブレーカ:電灯回路 NE228NA 3P 200A 品名記号			標準価格 円	木製基板寸法 mm ヨコ	タテ	寸法 mm ヨコ	タテ	フカサ	適用キャビネット
④	20	ESAP2020-SJC			245,000	NSAP2020-SJC			236,000	420	820	1,000	900	160	B16-109-2C
④	30	ESAP2030-SJC			269,000	NSAP2030-SJC			260,000	420	920	〃	1,000	〃	B16-1010-2C
④	40	ESAP2040-SJC			297,000	NSAP2040-SJC			288,000	420	1,020	〃	1,100	〃	B16-1011-2C
④	50	ESAP2050-SJC			325,000	NSAP2050-SJC			316,000	420	1,120	〃	1,200	〃	B16-1012-2C

■上記主幹60A・100A(協約形)は、2024年4月よりモデルチェンジ(母線バーサイズ変更など)、品名記号の変更をさせていただきましたのでご了承ください。
■上記主幹60A・100A(協約形)は、2024年11月より順次仕様変更(協約形ブレーカのモデルチェンジ)をさせていただきますのでご了承ください。
■上記商品は、2025年10月より納期区分の変更(③→④)をさせていただきましたのでご了承ください。

■ライトベージュ塗装への変更

品名記号はクリーム塗装です。ライトベージュ塗装(5Y7/1)を
ご注文の際は品名記号末尾の□を削除してください。

TESA TNSA テナント用電灯分電盤・標準タイプ

屋内用 保護等級 片扉IP2XD

分岐ブレーカ プチスリム（PN 2P 20A）小型高性能ブレーカ

PetitSaver

単相3線式

分岐 **プチスリム** 小型高性能ブレーカ

- ●一次側プラグイン構造
- ●二次側速結端子構造
- ●コード短絡保護用瞬時機能付







TESA10-26JC

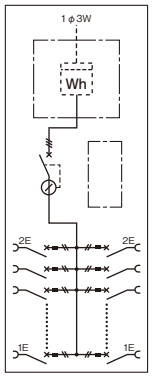

TESA

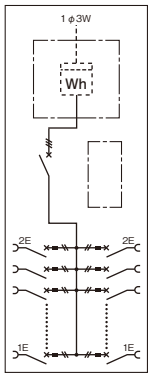

TNSA

分岐 PN 2P 2E 20A実装数

最大分岐回路数	2P 2E実装数
12以下	2
24以下	4
25回路以上	6

粉体塗装

屋内用 **IP2XD**

クリーム塗装 クリーム色（2.5Y9/1） 日塗工P22-90B

ライトベージュ塗装 LB色（5Y7/1） 日塗工P25-70B

■電力量計取付スペース

- ●全電力管内でWHM単相3線式120Aまで収納可能です。

■分岐回路数の変更（減数）

分岐回路数の変更（減数）も承ります。

分岐ブレーカ			標準価格 円
PN 2P 1E 20A			1,150
PN 2P 2E 20A			1,650

価格は（変更元商品価格）－（分岐減数×上記の価格）です。

■ライトベージュ塗装への変更

品名記号はクリーム塗装です。ライトベージュ塗装（5Y7/1）をご注文の際は品名記号末尾の©を削除してください。

■主幹容量の変更

同一アンペアフレーム内での主幹容量が変更できます。
主幹60Aタイプは主幹50AFへの変更もできます。

主幹60A（協約形）

主幹（TESA）：GK68WNX 3P 60A（F100）（定格感度電流 F（高速形）100mA）
主幹（TNSA）：NK68WNX 3P 60A

モデルチェンジ

納期区分	分岐回路数	予備スペース	主幹 単3中性線欠相保護付 漏電ブレーカ 品名記号			標準価格 円	旧品名記号	主幹 単3中性線欠相保護付 サーキットブレーカ 品名記号			標準価格 円	旧品名記号	寸法 mm ヨコ	タテ	フカサ
④	16	0	TESA6-16LC			155,000	TESA6-16LJC	TNSA6-16LC			150,000	TNSA6-16LJC	500	1,000	200
④	26	0	TESA6-26LC			179,000	TESA6-26LJC	TNSA6-26LC			174,000	TNSA6-26LJC	〃	1,100	〃
④	36	0	TESA6-36LC			204,000	TESA6-36LJC	TNSA6-36LC			199,000	TNSA6-36LJC	〃	1,200	〃

主幹100A（協約形）

主幹（TESA）：GK108WNX 3P 100A（F100）（定格感度電流 F（高速形）100mA）
主幹（TNSA）：NK108WNX 3P 100A

モデルチェンジ

納期区分	分岐回路数	予備スペース	主幹 単3中性線欠相保護付 漏電ブレーカ 品名記号			標準価格 円	旧品名記号	主幹 単3中性線欠相保護付 サーキットブレーカ 品名記号			標準価格 円	旧品名記号	寸法 mm ヨコ	タテ	フカサ
④	16	0	TESA10-16LC			171,000	TESA10-16LJC	TNSA10-16LC			161,000	TNSA10-16LJC	500	1,000	200
④	26	0	TESA10-26LC			194,000	TESA10-26LJC	TNSA10-26LC			185,000	TNSA10-26LJC	〃	1,100	〃
④	36	0	TESA10-36LC			220,000	TESA10-36LJC	TNSA10-36LC			210,000	TNSA10-36LJC	〃	1,200	〃

主幹100A（経済形）

主幹（TESA）：GE108NA 3P 100A（F100）（定格感度電流 F（高速形）100mA）
主幹（TNSA）：NE108NA 3P 100A

納期区分	分岐回路数	予備スペース	主幹 単3中性線欠相保護付 漏電ブレーカ 品名記号			標準価格 円	主幹 単3中性線欠相保護付 サーキットブレーカ 品名記号			標準価格 円	寸法 mm ヨコ	タテ	フカサ
④	16	0	TESA10-16JC			182,000	TNSA10-16JC			173,000	500	1,100	200
④	26	0	TESA10-26JC			208,000	TNSA10-26JC			199,000	〃	1,200	〃
④	36	0	TESA10-36JC			248,000	TNSA10-36JC			239,000	〃	1,300	〃
④	46	0	TESA10-46JC			280,000	TNSA10-46JC			271,000	〃	1,400	〃

主幹150A（経済形）

主幹（TESA）：GE158NA 3P 150A（F100）（定格感度電流 F（高速形）100mA）
主幹（TNSA）：NE158NA 3P 150A

④	16	0	TESA15-16JC			192,000	TNSA15-16JC			180,000	500	1,100	200
④	26	0	TESA15-26JC			219,000	TNSA15-26JC			206,000	〃	1,200	〃
④	36	0	TESA15-36JC			259,000	TNSA15-36JC			246,000	〃	1,300	〃
④	46	0	TESA15-46JC			291,000	TNSA15-46JC			278,000	〃	1,400	〃

計器取付スペース:WHM単相3線式 200A/5A×1

主幹200A（経済形）

主幹（TESA）：GE228NA 3P 200A（FV（高速形）（定格感度電流 100/200/500mA切換））
主幹（TNSA）：NE228NA 3P 200A

④	20	0	TESA20-20JC			266,000	TNSA20-20JC			258,000	500	1,300	200
④	30	0	TESA20-30JC			294,000	TNSA20-30JC			285,000	〃	1,400	〃
④	40	0	TESA20-40JC			323,000	TNSA20-40JC			314,000	〃	1,500	〃
④	50	0	TESA20-50JC			354,000	TNSA20-50JC			345,000	〃	1,600	〃

■主幹200Aにつきましては、別途CT取付スペースが必要となります。また、WHMから主幹までの電線は付属しておりません。
■上記主幹60A・100A（協約形）は、2024年4月よりモデルチェンジ（母線バーサイズ変更など）、品名記号の変更をさせていただきましたのでご了承ください。
■上記主幹60A・100A（協約形）は、2024年11月より順次仕様変更（協約形ブレーカのモデルチェンジ）をさせていただきますのでご了承ください。
■上記商品は、2025年10月より納期区分の変更（③→④）をさせていただきましたのでご了承ください。

TESA-H TNSA-H テナント用電灯分電盤・Hタイプ

屋内用 保護等級 片扉IP2XD

分岐ブレーカ プチスリム(PN 2P 20A) 小型高性能ブレーカ

PetitSaver

単相3線式

分岐 プチスリム 小型高性能ブレーカ

- ●一次側プラグイン構造
- ●二次側速結端子構造
- ●コード短絡保護用瞬時機能付





TESA10-26HJC

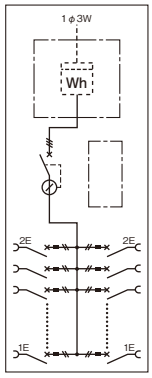

TESA

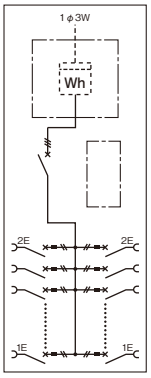

TNSA

分岐 PN 2P 2E 20A実装数

最大分岐回路数	2P 2E実装数
12以下	2
24以下	4
25回路以上	6

粉体塗装

屋内用 IP2XD

クリーム塗装 クリーム色(2.5Y9/1) 日塗工P22-90B

ライトベージュ塗装 LB色(5Y7/1) 日塗工P25-70B

■電力量計取付スペース

- ●全電力管内(東京電力・中部電力を除く)はWHM単相3線式120Aまで収納可能です。
- ●東京電力管内(耐候形電力量計)・中部電力管内は、WHM単相2線式30Aが収納可能です。

■分岐回路数の変更(減数)

分岐回路数の変更(減数)も承ります。

分岐ブレーカ			標準価格 円
PN 2P 1E 20A			1,150
PN 2P 2E 20A			1,650

価格は(変更元商品価格)−(分岐減数×上記の価格)です。

■ライトベージュ塗装への変更

品名記号はクリーム塗装です。ライトベージュ塗装(5Y7/1)をご注文の際は品名記号末尾の©を削除してください。

■主幹容量の変更

同一アンペアフレーム内での主幹容量が変更できます。
主幹60Aタイプは主幹50AFへの変更もできます。

主幹60A(協約形)

主幹(TESA):GK68WNX 3P 60A(F100)(定格感度電流 F(高速形)100mA)
主幹(TNSA):NK68WNX 3P 60A

モデルチェンジ

納期区分	分岐回路数	予備スペース	主幹 単3中性線欠相保護付 漏電ブレーカ 品名記号			標準価格 円	旧品名記号	主幹 単3中性線欠相保護付 サーキットブレーカ 品名記号			標準価格 円	旧品名記号	寸法 mm ヨコ	タテ	フカサ
④	16	0	TESA6-16HLC			152,000	TESA6-16HLJC	TNSA6-16HLC			147,000	TNSA6-16HLJC	500	900	200
④	26	0	TESA6-26HLC			180,000	TESA6-26HLJC	TNSA6-26HLC			175,000	TNSA6-26HLJC	〃	1,000	〃
④	36	0	TESA6-36HLC			207,000	TESA6-36HLJC	TNSA6-36HLC			202,000	TNSA6-36HLJC	〃	1,100	〃

主幹100A(協約形)

主幹(TESA):GK108WNX 3P 100A(F100)(定格感度電流 F(高速形)100mA)
主幹(TNSA):NK108WNX 3P 100A

モデルチェンジ

④	16	0	TESA10-16HLC			168,000	TESA10-16HLJC	TNSA10-16HLC			158,000	TNSA10-16HLJC	500	900	200
④	26	0	TESA10-26HLC			196,000	TESA10-26HLJC	TNSA10-26HLC			186,000	TNSA10-26HLJC	〃	1,000	〃
④	36	0	TESA10-36HLC			223,000	TESA10-36HLJC	TNSA10-36HLC			213,000	TNSA10-36HLJC	〃	1,100	〃

主幹100A(経済形)

主幹(TESA):GE108NA 3P 100A(F100)(定格感度電流 F(高速形)100mA)
主幹(TNSA):NE108NA 3P 100A

納期区分	分岐回路数	予備スペース	主幹 単3中性線欠相保護付 漏電ブレーカ 品名記号			標準価格 円	主幹 単3中性線欠相保護付 サーキットブレーカ 品名記号			標準価格 円	寸法 mm ヨコ	タテ	フカサ
④	16	0	TESA10-16HJC			183,000	TNSA10-16HJC			174,000	500	1,000	200
④	26	0	TESA10-26HJC			211,000	TNSA10-26HJC			202,000	〃	1,100	〃
④	36	0	TESA10-36HJC			234,000	TNSA10-36HJC			225,000	〃	1,200	〃
④	46	0	TESA10-46HJC			276,000	TNSA10-46HJC			266,000	〃	1,300	〃

主幹150A(経済形)

主幹(TESA):GE158NA 3P 150A(F100)(定格感度電流 F(高速形)100mA)
主幹(TNSA):NE158NA 3P 150A

④	16	0	TESA15-16HJC			194,000	TNSA15-16HJC			181,000	500	1,000	200
④	26	0	TESA15-26HJC			222,000	TNSA15-26HJC			209,000	〃	1,100	〃
④	36	0	TESA15-36HJC			244,000	TNSA15-36HJC			232,000	〃	1,200	〃
④	46	0	TESA15-46HJC			286,000	TNSA15-46HJC			273,000	〃	1,300	〃

計器取付スペース:WHM単相3線式 200A/5A×1

主幹200A(経済形)

主幹(TESA):GE228NA 3P 200A(FV(高速形)(定格感度電流 100/200/500mA切換))
主幹(TNSA):NE228NA 3P 200A

④	20	0	TESA20-20HJC			249,000	TNSA20-20HJC			240,000	500	1,200	200
④	30	0	TESA20-30HJC			291,000	TNSA20-30HJC			283,000	〃	1,300	〃
④	40	0	TESA20-40HJC			321,000	TNSA20-40HJC			313,000	〃	1,400	〃
④	50	0	TESA20-50HJC			350,000	TNSA20-50HJC			342,000	〃	1,500	〃

■主幹200Aにつきましては、別途CT取付スペースが必要となります。また、WHMから主幹までの電線は付属しておりません。
■上記主幹60A・100A(協約形)は、2024年4月よりモデルチェンジ(母線バーサイズ変更など)、品名記号の変更をさせていただきましたのでご了承ください。
■上記主幹60A・100A(協約形)は、2024年11月より順次仕様変更(協約形ブレーカのモデルチェンジ)をさせていただきますのでご了承ください。
■上記商品は、2025年10月より納期区分の変更(③→④)をさせていただきましたのでご了承ください。

TESA-S TNSA-S テナント用電灯分電盤・Sタイプ

屋内用 保護等級 片扉IP2XD

分岐ブレーカ プチスリム（PN 2P 20A）小型高性能ブレーカ

PetitSaver

単相3線式

分岐 **プチスリム** 小型高性能ブレーカ

- ●一次側プラグイン構造
- ●二次側速結端子構造
- ●コード短絡保護用瞬時機能付







TESA10-16SLC

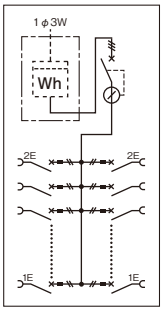

TESA

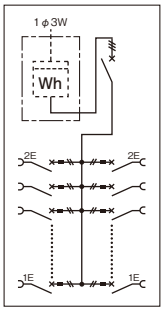

TNSA

分岐 PN 2P 2E 20A実装数

最大分岐回路数	2P 2E実装数
12以下	2
24以下	4
25回路以上	6

粉体塗装

屋内用 **IP2XD**

■電力量計取付スペース

- ●全電力管内（東京電力・中部電力を除く）はWHM単相3線式120Aまで収納可能です。
- ●東京電力管内（耐候形電力量計）・中部電力管内は、WHM単相2線式30Aが収納可能です。

クリーム塗装 クリーム色（2.5Y9/1） 日塗工P22-90B

ライトベージュ塗装 LB色（5Y7/1） 日塗工P25-70B

■分岐回路数の変更（減数）

分岐回路数の変更（減数）も承ります。

分岐ブレーカ			標準価格 円
PN 2P 1E 20A			1,150
PN 2P 2E 20A			1,650

価格は（変更元商品価格）－（分岐減数×上記の価格）です。

■ライトベージュ塗装への変更

品名記号はクリーム塗装です。ライトベージュ塗装（5Y7/1）をご注文の際は品名記号末尾の©を削除してください。

■主幹容量の変更

同一アンペアフレーム内での主幹容量が変更できます。
主幹60Aタイプは主幹50AFへの変更もできます。

新発売

主幹60A（協約形）

納期区分	分岐回路数	予備スペース	主幹 単3中性線欠相保護付（定格感度電流 F（高速形）100mA）漏電ブレーカ:GK68WNX 3P 60A(F100) 品名記号			標準価格 円	主幹 単3中性線欠相保護付 サーキットブレーカ:NK68WNX 3P 60A 品名記号			標準価格 円	寸法 mm ヨコ	タテ	フカサ	適用キャビネット
④	16	0	TESA6-16SLC			141,000	TNSA6-16SLC			136,000	500	700	200	TB20-57M1C
④	26	0	TESA6-26SLC			172,000	TNSA6-26SLC			167,000	〃	800	〃	TB20-58M1C
④	36	0	TESA6-36SLC			198,000	TNSA6-36SLC			193,000	〃	900	〃	——

モデルチェンジ

主幹100A（協約形）

納期区分	分岐回路数	予備スペース	主幹 単3中性線欠相保護付（定格感度電流 F（高速形）100mA）漏電ブレーカ:GK108WNX 3P 100A(F100) 品名記号			標準価格 円	旧品名記号	主幹 単3中性線欠相保護付 サーキットブレーカ:NK108WNX 3P 100A 品名記号			標準価格 円	旧品名記号	寸法 mm ヨコ	タテ	フカサ	適用キャビネット
④	16	0	TESA10-16SLC			157,000	TESA10-16SLJC	TNSA10-16SLC			147,000	TNSA10-16SLJC	500	700	200	TB20-57M1C
④	26	0	TESA10-26SLC			188,000	TESA10-26SLJC	TNSA10-26SLC			179,000	TNSA10-26SLJC	〃	800	〃	TB20-58M1C
④	36	0	TESA10-36SLC			214,000	TESA10-36SLJC	TNSA10-36SLC			204,000	TNSA10-36SLJC	〃	900	〃	——

主幹100A（経済形）

納期区分	分岐回路数	予備スペース	主幹 単3中性線欠相保護付（定格感度電流 F（高速形）100mA）漏電ブレーカ:GE108NA 3P 100A(F100) 品名記号			標準価格 円	主幹 単3中性線欠相保護付 サーキットブレーカ:NE108NA 3P 100A 品名記号			標準価格 円	寸法 mm ヨコ	タテ	フカサ	適用キャビネット
④	20	0	TESA10-20SJC			180,000	TNSA10-20SJC			171,000	500	800	200	TB20-58M1C
④	30	0	TESA10-30SJC			207,000	TNSA10-30SJC			197,000	〃	900	〃	——
④	40	0	TESA10-40SJC			238,000	TNSA10-40SJC			229,000	〃	1,000	〃	——

主幹150A（経済形）

納期区分	分岐回路数	予備スペース	主幹 単3中性線欠相保護付（定格感度電流 F（高速形）100mA）漏電ブレーカ:GE158NA 3P 150A(F100) 品名記号			標準価格 円	主幹 単3中性線欠相保護付 サーキットブレーカ:NE158NA 3P 150A 品名記号			標準価格 円	寸法 mm ヨコ	タテ	フカサ	適用キャビネット
④	20	0	TESA15-20SJC			191,000	TNSA15-20SJC			178,000	500	800	200	TB20-58M1C
④	30	0	TESA15-30SJC			217,000	TNSA15-30SJC			204,000	〃	900	〃	——
④	40	0	TESA15-40SJC			248,000	TNSA15-40SJC			236,000	〃	1,000	〃	——

■上記主幹100A（協約形）は、2024年4月よりモデルチェンジ（母線バーサイズ変更など）、品名記号の変更をさせていただきましたのでご了承ください。
■上記主幹60A・100A（協約形）は、2024年11月より順次仕様変更（協約形ブレーカのモデルチェンジ）をさせていただきますのでご了承ください。
■上記商品は、2025年10月より納期区分の変更（③→④）をさせていただきましたのでご了承ください。

アイパワー（プラグイン幹線分岐盤）

i power



			掲載頁
一覧表			1172
特長			1173
Fタイプ（フレーム式自立キャビネット）	基本タイプ	PDN-F・PDT-F	1175
	マルチメータ付	PDN-FM・PDT-FM	1176
	2系統タイプ	PDT-F2	1177
	コンパクトタイプ（分岐協約2回路タイプ）	PDN-FL PDT-FL	1177
Eタイプ（E形自立キャビネット）	基本タイプ	PDN-E・PDT-E	1179
	2系統タイプ	PDT-E2	1180
	分岐多回路タイプ	PDN-E・PDT-E	1180
	コンパクトタイプ（分岐協約2回路タイプ）	PDN-EL PDT-EL	1181
Bタイプ（壁掛けキャビネット）	基本タイプ	PDN・PDT	1183
	横配置タイプ	PDN-W・PDT-W PDT-DW	1184
	コンパクトタイプ（分岐協約2回路タイプ）	PDN-L・PDT-DL PDT-L	1184
分岐ブレーカ			
プラグインユニット付ブレーカ（アイパワー用）	分岐プラグインユニット付ブレーカ Fタイプ・Eタイプ用（PHタイプ）	NE-PH GE-PH	1186
	分岐プラグインユニット付ブレーカ Bタイプ用（PLタイプ）	NE-PL GE-PL	1187
	分岐協約2回路プラグインユニット付ブレーカ	NE-PH2 NE-PL2	1187
アイパワーツイン（プラグイン動力分電盤）	単独自立構造	TN	1188



アイパワー（プラグイン幹線分岐盤）機種一覧

i power

特長……1173頁

Fタイプ（フレーム式自立キャビネット）

屋内用 保護等級 片扉IP2XC

分岐 プラグインユニット付ブレーカ（PHタイプ）

分岐（コンパクトタイプ用） プラグインユニット付ブレーカ（PHタイプ）

基本タイプ

PDN-F
主幹サーキットブレーカ付
PDT-F
ラグ端子（LGT）付
1175頁



マルチメータ付

1176頁



2系統タイプ

1177頁



コンパクトタイプ（分岐協約 2回路タイプ）

1177頁



Eタイプ（E形自立キャビネット）

屋内用 保護等級 片扉 IP5X（カテゴリー2）

屋内用 保護等級 両扉 IP4X

分岐 プラグインユニット付ブレーカ（PHタイプ）

分岐（コンパクトタイプ用） プラグインユニット付ブレーカ（PHタイプ）

基本タイプ

PDN-E
主幹サーキットブレーカ付
PDT-E
ラグ端子（LGT）付
1179頁



2系統タイプ

1180頁



分岐多回路タイプ

1180頁

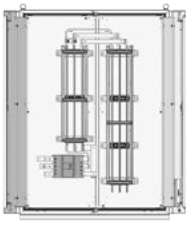

コンパクトタイプ（分岐協約 2回路タイプ）

1181頁



Bタイプ（壁掛けキャビネット）

屋内用 保護等級 片扉IP2XC

分岐 プラグインユニット付ブレーカ（PLタイプ）

分岐（コンパクトタイプ用） プラグインユニット付ブレーカ（PLタイプ）

基本タイプ

PDN
主幹サーキットブレーカ付
PDT
ラグ端子（LGT）付
1183頁



横配置タイプ

1184頁



コンパクトタイプ（分岐協約 2回路タイプ）

1184頁



プラグインユニット付ブレーカ（アイパワー用）

分岐プラグインユニット付ブレーカ PHタイプ Fタイプ・Eタイプ用

NE-PH
サーキットブレーカ
GE-PH
漏電ブレーカ
1186頁



分岐プラグインユニット付ブレーカ PLタイプ Bタイプ用

NE-PL
サーキットブレーカ
GE-PL
漏電ブレーカ
1187頁



分岐協約2回路プラグインユニット付ブレーカ

NE-PH2
（PHタイプ）Fタイプ・Eタイプ用
NE-PL2
（PLタイプ）Bタイプ用
1187頁



アイパワーツイン（プラグイン動力分電盤）

TN
単独自立構造
1188頁



iPowerTwiN

アイパワー（プラグイン幹線分岐盤）

幹線分岐や容量の大きい動力設備に

近年、製品サイクルの短期化に伴い、分電盤の分岐容量変更が頻繁に行われています。i powerでは分岐ブレーカ背面側にプラグイン端子を設けたi plug（プラグインユニット）を採用、分岐ブレーカの取り付け・取り外し作業を改善しました。

2004 電設工業展 (財)関西電気保安協会 理事長賞受賞 プラグイン幹線分岐盤 i power

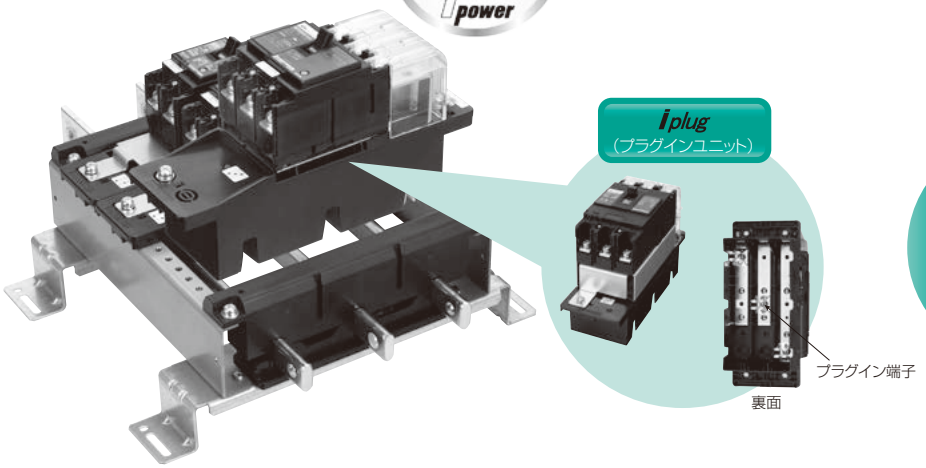

分岐容量変更の施工時間が約1/3に短縮（当社比）

省スペース・軽量化

施工時間の短縮

分岐容量変更の施工時間が約1/3に短縮されます（当社比）。
また、負荷容量の決定が竣工直前となる場合は、分岐ブレーカがない状態で施工し、負荷が決まり次第分岐ブレーカを追加することも可能です。

分電盤の小型化

高層化するマンションの引込分岐盤では幹線の高容量化・多系統化が進み電気室のスペース確保が問題となっています。i powerではフレーム式自立キャビネットと分岐プラグイン接続方式を採用、さらに充実した入出線オプションパーツを用意。立体的な内装構成により革新的な省スペースと軽量化を実現しています。
（Fタイプ）

●プラグイン接続方式により大幅な省スペースと軽量化を実現します。

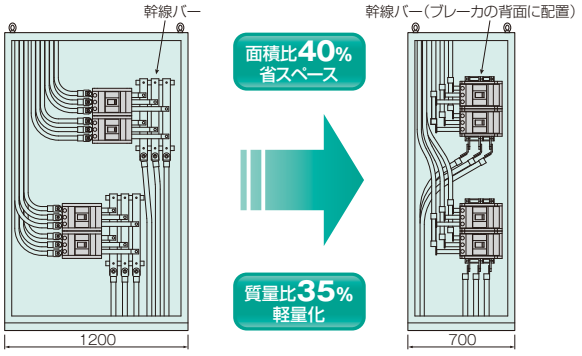

（例）主幹800A　分岐400A×2回路　2系統品の比較（当社比）

●同一キャビネット寸法では配線スペースの50%拡大が可能です。

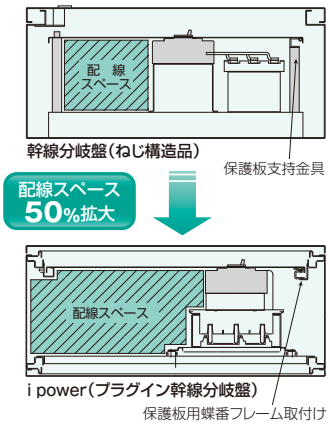

安全性の追求

●扉を開いた状態での保護等級 IP2XCを確保

前面は保護板付でIP2XCを確保していますので、不慮の接触を防ぎます。（Fタイプ・Bタイプ）

●充電部保護

分岐スペース部は保護カバー付ですので主幹バーが露出していません。

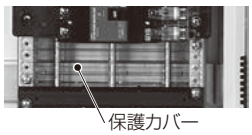

（一次側入線部、主幹ブレーカ接続部はオプション対応になります。）



●高い信頼性のプラグインユニット付ブレーカ

端子カバーを透明にし接続部を目視可能としました。プラグイン端子には導電率が高く、バネ性のある銅合金を使用、高い耐久性を確保しています。





■幹線バーにプラグイン端子が確実に接続されたことを示す接続完了表示付です。
（協約形・経済形400AF以下）



●分岐ブレーカの取り付け

取り付け・取り外し作業時に固定用ねじを落下させないように、プラグインユニットは固定ねじの脱落防止機能付です。
（協約形・経済形250AF以下）



アイパワー（プラグイン幹線分岐盤）

Fタイプ（フレーム式自立キャビネット）

屋内用 保護等級 片扉IP2XC　粉体塗装　ライトベージュ塗装 LB色（5Y7/1） 日塗工P25-70B

プラグイン構造の採用により省スペース・省資源化・高耐震性能および分岐容量変更の容易性・短納期を実現した幹線分岐盤シリーズ
フレーム構造のキャビネットを使用したフカサ350mm以上の自立タイプ

分岐 プラグインユニット付ブレーカ（PHタイプ）



●フレーム式自立キャビネットにより、入出線用ガタースペースを広く確保しています。
●キャビネットの連結が容易です。
●多重曲げフレーム構造により軽量で高剛性・高耐震性を実現しています。
●マルチメータ付も取り揃えています。

ハンドル
取っ手を引くだけでドアを開くことができるハンドルを採用しています。
キー付で施錠が可能です。
（キーNo.N200）



フレーム式キャビネット
多重曲げフレーム構造により、軽量で高剛性を実現します。



主幹部
サーキットブレーカとラグ端子（LGT）付を取揃えています。



<主幹ラグ端子（LGT）付>

内装品取付けレール
ロール成形により両端面をヘミング形状とし、剛性と安全性を高めています。









PDN80-190FTJ
（分岐プラグインユニット付ブレーカ組込例）

キャビネット側面
側板はねじ止めのため施工時に取外しが可能です。電線支持金具を標準装備しています。



保護板ロック
ワンタッチ式で保護板の開閉が容易です。施錠機能付。



分岐プラグインユニット付ブレーカ（PHタイプ）
15mmの整数倍で外形・取付寸法を統一しています。（50AF～600AF）
（1186・1187頁）



保護板支持レス構造
保護板用蝶番はフレーム取付けのため、配線スペースと扉を開けた状態でのIP2XCを確保しています。



Fタイプ（フレーム式自立キャビネット）

屋内用 保護等級 片扉IP2XC



基本タイプ

■主幹サーキットブレーカ付・ヨコ向き配置

屋内用 IP2XC 粉体塗装　ライトベージュ塗装 LB色(5Y7.1) 日塗工P25-70B



PDN80-190FJ

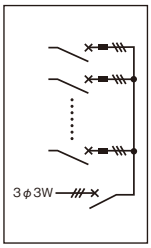

（分岐プラグインユニット付ブレーカ組込例）

納期区分	品名記号	標準価格 円	主幹	入線部最大取付可能電線	分岐部(PHタイプ) 取付可能P数	寸法 mm ヨコ	タテ	フカサ	適用キャビネット
(受)	**PDN40-190FJ**	489,000	NE403A 3P 400A	325㎟ (M12)	58P	700	1,900	350	FSEU35-719N
(受)	**PDN40-210FJ**	519,000			72P	〃	2,100	〃	FSEU35-721N
(受)	**PDN60-190FJ**	704,000	NE603Y 3P 600A	325㎟×2 (M12)	67P	800	1,900	350	FSEU35-819N
(受)	**PDN60-210FJ**	741,000			80P	〃	2,100	〃	FSEU35-821N
(受)	**PDN80-190FJ**	861,000	NE803Y 3P 800A		67P	800	1,900	350	FSEU35-819N
(受)	**PDN80-210FJ**	898,000			80P	〃	2,100	〃	FSEU35-821N

1P=15mm

■主幹サーキットブレーカ付・タテ向き配置



PDN80-190FTJ

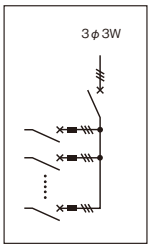

（分岐プラグインユニット付ブレーカ組込例）

納期区分	品名記号	標準価格 円	主幹	入線部最大取付可能電線	分岐部(PHタイプ) 取付可能P数	寸法 mm ヨコ	タテ	フカサ	適用キャビネット
(受)	**PDN40-190FTJ**	461,000	NE403A 3P 400A	325㎟×2 (M12)	56P	700	1,900	350	FSEU35-719N
(受)	**PDN40-210FTJ**	491,000			70P	〃	2,100	〃	FSEU35-721N
(受)	**PDN60-190FTJ**	676,000	NE603Y 3P 600A		54P	800	1,900	350	FSEU35-819N
(受)	**PDN60-210FTJ**	714,000			67P	〃	2,100	〃	FSEU35-821N
(受)	**PDN80-190FTJ**	833,000	NE803Y 3P 800A		54P	800	1,900	350	FSEU35-819N
(受)	**PDN80-210FTJ**	870,000			67P	〃	2,100	〃	FSEU35-821N

1P=15mm

■ラグ端子(LGT)付(下入線タイプ)



PDT80-190FJ
(分岐プラグインユニット付ブレーカ組込例)

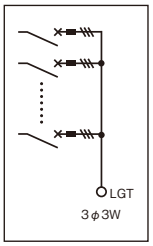

（分岐プラグインユニット付ブレーカ組込例）

納期区分	品名記号	標準価格 円	主幹	入線部最大取付可能電線	分岐部(PHタイプ) 取付可能P数	寸法 mm ヨコ	タテ	フカサ	適用キャビネット
(受)	**PDT40-190FJ**	355,000	LGT 3P 400A	325㎟または150㎟×2 (M12)	63P	700	1,900	350	FSEU35-719N
(受)	**PDT40-210FJ**	385,000			77P	〃	2,100	〃	FSEU35-721N
(受)	**PDT80-190FJ**	428,000	LGT 3P 800A	325㎟×2 (M12)	67P	800	1,900	350	FSEU35-819N
(受)	**PDT80-210FJ**	466,000			80P	〃	2,100	〃	FSEU35-821N
(受)	**PDT120-190FJ**	553,000	LGT 3P 1200A	325㎟×4 (M12)	60P	900	1,900	400	FSEU40-919N
(受)	**PDT120-210FJ**	607,000			73P	〃	2,100	〃	FSEU40-921N

1P=15mm

■ラグ端子(LGT)付(上入線タイプ)

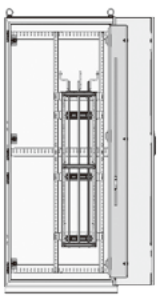

PDT80-190FTJ

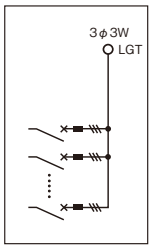

（分岐プラグインユニット付ブレーカ組込例）

納期区分	品名記号	標準価格 円	主幹	入線部最大取付可能電線	分岐部(PHタイプ) 取付可能P数	寸法 mm ヨコ	タテ	フカサ	適用キャビネット
(受)	**PDT40-190FTJ**	355,000	LGT 3P 400A	325㎟または150㎟×2 (M12)	63P	700	1,900	350	FSEU35-719N
(受)	**PDT40-210FTJ**	385,000			77P	〃	2,100	〃	FSEU35-721N
(受)	**PDT80-190FTJ**	428,000	LGT 3P 800A	325㎟×2 (M12)	67P	800	1,900	350	FSEU35-819N
(受)	**PDT80-210FTJ**	466,000			80P	〃	2,100	〃	FSEU35-821N
(受)	**PDT120-190FTJ**	553,000	LGT 3P 1200A	325㎟×4 (M12)	60P	900	1,900	400	FSEU40-919N
(受)	**PDT120-210FTJ**	607,000			73P	〃	2,100	〃	FSEU40-921N

1P=15mm

■上記価格には分岐プラグインユニット付ブレーカの価格は含まれていません。
■分岐プラグインユニット付ブレーカはPHタイプをご選定ください。(1186頁)
■単相3線式や400Vにも対応可能です。

Fタイプ（フレーム式自立キャビネット）

屋内用 保護等級 片扉IP2XC



マルチメータ付

■主幹サーキットブレーカ付・ヨコ向き配置

屋内用 IP2XC 粉体塗装　ライトベージュ塗装 LB色(5Y7/1) 日塗工P25-70B

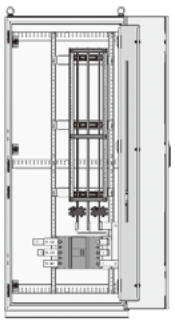

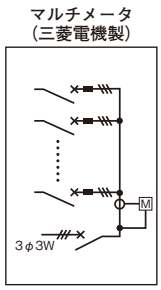

(分岐プラグインユニット付ブレーカ組込例)

納期区分	品名記号	標準価格 円	主幹	入線部最大取付可能電線	分岐部(PHタイプ) 取付可能P数	寸法 mm ヨコ	タテ	フカサ	適用キャビネット
(受)	PDN60-190FMJ	862,000	NE603Y 3P 600A	325㎟×2 (M12)	60P	800	1,900	350	FSEU35-819N
(受)	PDN60-210FMJ	900,000			73P	〃	2,100	〃	FSEU35-821N
(受)	PDN80-190FMJ	1,020,000	NE803Y 3P 800A		60P	800	1,900	350	FSEU35-819N
(受)	PDN80-210FMJ	1,060,000			73P	〃	2,100	〃	FSEU35-821N

1P=15mm

■主幹サーキットブレーカ付・タテ向き配置

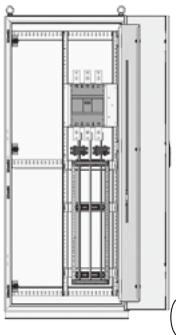

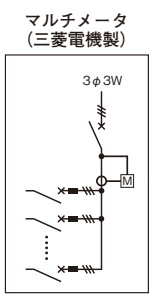

(分岐プラグインユニット付ブレーカ組込例)

納期区分	品名記号	標準価格 円	主幹	入線部最大取付可能電線	分岐部(PHタイプ) 取付可能P数	寸法 mm ヨコ	タテ	フカサ	適用キャビネット
(受)	PDN40-190FTMJ	620,000	NE403A 3P 400A	325㎟×2 (M12)	49P	700	1,900	350	FSEU35-719N
(受)	PDN40-210FTMJ	650,000			63P	〃	2,100	〃	FSEU35-721N
(受)	PDN60-190FTMJ	835,000	NE603Y 3P 600A		49P	800	1,900	350	FSEU35-819N
(受)	PDN60-210FTMJ	872,000			60P	〃	2,100	〃	FSEU35-821N
(受)	PDN80-190FTMJ	991,000	NE803Y 3P 800A		49P	800	1,900	350	FSEU35-819N
(受)	PDN80-210FTMJ	1,030,000			60P	〃	2,100	〃	FSEU35-821N

1P=15mm

■ラグ端子(LGT)付(下入線タイプ)

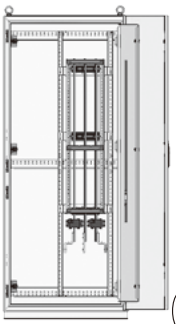

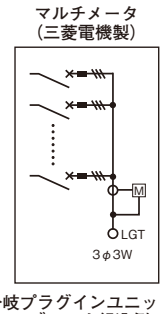

(分岐プラグインユニット付ブレーカ組込例)

納期区分	品名記号	標準価格 円	主幹	入線部最大取付可能電線	分岐部(PHタイプ) 取付可能P数	寸法 mm ヨコ	タテ	フカサ	適用キャビネット
(受)	PDT40-190FMJ	514,000	LGT 3P 400A	325㎟または150㎟×2 (M12)	56P	700	1,900	350	FSEU35-719N
(受)	PDT40-210FMJ	543,000			70P	〃	2,100	〃	FSEU35-721N
(受)	PDT80-190FMJ	586,000	LGT 3P 800A	325㎟×2 (M12)	60P	800	1,900	350	FSEU35-819N
(受)	PDT80-210FMJ	624,000			73P	〃	2,100	〃	FSEU35-821N
(受)	PDT120-190FMJ	712,000	LGT 3P 1200A	325㎟×4 (M12)	54P	900	1,900	400	FSEU40-919N
(受)	PDT120-210FMJ	766,000			67P	〃	2,100	〃	FSEU40-921N

1P=15mm

■ラグ端子(LGT)付(上入線タイプ)



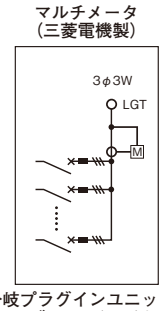

(分岐プラグインユニット付ブレーカ組込例)

納期区分	品名記号	標準価格 円	主幹	入線部最大取付可能電線	分岐部(PHタイプ) 取付可能P数	寸法 mm ヨコ	タテ	フカサ	適用キャビネット
(受)	PDT40-190FTMJ	514,000	LGT 3P 400A	325㎟または150㎟×2 (M12)	56P	700	1,900	350	FSEU35-719N
(受)	PDT40-210FTMJ	543,000			70P	〃	2,100	〃	FSEU35-721N
(受)	PDT80-190FTMJ	586,000	LGT 3P 800A	325㎟×2 (M12)	60P	800	1,900	350	FSEU35-819N
(受)	PDT80-210FTMJ	624,000			73P	〃	2,100	〃	FSEU35-821N
(受)	PDT120-190FTMJ	712,000	LGT 3P 1200A	325㎟×4 (M12)	54P	900	1,900	400	FSEU40-919N
(受)	PDT120-210FTMJ	766,000			67P	〃	2,100	〃	FSEU40-921N

1P=15mm

■上記価格には分岐プラグインユニット付ブレーカの価格は含まれていません。
■分岐プラグインユニット付ブレーカはPHタイプをご選定ください。(1186頁)
■単相3線式や400Vにも対応可能です。
■上記商品は、2024年2月より仕様変更(マルチメータの型式変更)をさせていただきましたのでご了承ください。

2系統タイプ

■ラグ端子(LGT)付2系統(下入線タイプ)

屋内用 **IP2XC** 粉体塗装 ライトベージュ塗装 LB色(5Y7/1) 日塗工P25-70B

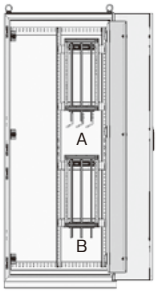

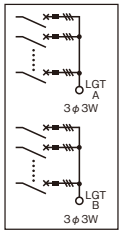

(分岐プラグインユニット付ブレーカ組込例)

納期区分	品名記号	標準価格 円	主幹	入線部最大取付可能電線 A	入線部最大取付可能電線 B	分岐部(PHタイプ) 取付可能P数 A	分岐部(PHタイプ) 取付可能P数 B	寸法 mm ヨコ	寸法 mm タテ	寸法 mm フカサ	適用キャビネット
(受)	**PDT40-190F2J**	375,000	LGT 400A ×2	325㎟または100㎟×2(M12)または150㎟×2(M12圧着端子:CB形のみ対応)	325㎟または150㎟×2(M12)	28P	28P	700	1,900	350	FSEU35-719N
(受)	**PDT40-210F2J**	404,000				35P	35P	〃	2,100	〃	FSEU35-721N
(受)	**PDT80-190F2J**	448,000	LGT 800A ×2	325㎟または200㎟×2(M12)	325㎟(M12)または150㎟×2(M12圧着端子:R形Lタイプのみ対応)	30P	30P	800	1,900	350	FSEU35-819N
(受)	**PDT80-210F2J**	486,000				36P	36P	〃	2,100	〃	FSEU35-821N

1P=15mm

■ラグ端子(LGT)付2系統(上入線タイプ)

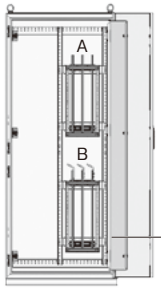

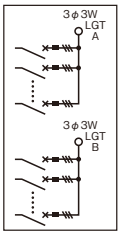

(分岐プラグインユニット付ブレーカ組込例)

納期区分	品名記号	標準価格 円	主幹	入線部最大取付可能電線 A	入線部最大取付可能電線 B	分岐部(PHタイプ) 取付可能P数 A	分岐部(PHタイプ) 取付可能P数 B	寸法 mm ヨコ	寸法 mm タテ	寸法 mm フカサ	適用キャビネット
(受)	**PDT40-190F2TJ**	375,000	LGT 400A ×2	325㎟または150㎟×2(M12)	325㎟または100㎟×2(M12)または150㎟×2(M12圧着端子:CB形のみ対応)	28P	28P	700	1,900	350	FSEU35-719N
(受)	**PDT40-210F2TJ**	404,000				35P	35P	〃	2,100	〃	FSEU35-721N
(受)	**PDT80-190F2TJ**	448,000	LGT 800A ×2	325㎟(M12)または150㎟×2(M12圧着端子:R形Lタイプのみ対応)	325㎟または200㎟×2(M12)	30P	30P	800	1,900	350	FSEU35-819N
(受)	**PDT80-210F2TJ**	486,000				36P	36P	〃	2,100	〃	FSEU35-821N

1P=15mm

■上記価格には分岐プラグインユニット付ブレーカの価格は含まれていません。
■分岐プラグインユニット付ブレーカはPHタイプをご選定ください。(1186頁)
■単相3線式や400Vにも対応可能です。

コンパクトタイプ(分岐協約2回路プラグインユニット付ブレーカ(PHタイプ)専用)

屋内用 保護等級 片扉IP2XC



主幹サーキットブレーカ付



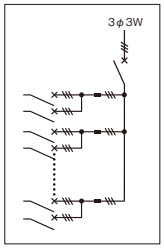

(分岐協約2回路プラグインユニット付ブレーカ組込例)

ラグ端子(LGT)付(下入線タイプ)



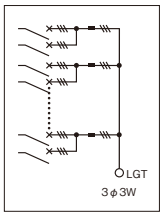

(分岐協約2回路プラグインユニット付ブレーカ組込例)

ラグ端子(LGT)付(上入線タイプ)



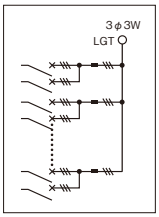

(分岐協約2回路プラグインユニット付ブレーカ組込例)

■主幹サーキットブレーカ付

屋内用 **IP2XC** 粉体塗装 ライトベージュ塗装 LB色(5Y7/1) 日塗工P25-70B

納期区分	品名記号	標準価格 円	主幹	入線部最大取付可能電線	分岐部(PHタイプ) 取付可能ブレーカ数	分岐部(PHタイプ) 取付可能P数	寸法 mm ヨコ	寸法 mm タテ	寸法 mm フカサ	適用キャビネット
(受)	**PDN60-190FTLJ**	612,000	NE603Y 3P 600A	325㎟×2(M12)	18	54P	600	1,900	350	FSEU35-619N
(受)	**PDN60-210FTLJ**	639,000			22	67P	〃	2,100	〃	FSEU35-621N

1P=15mm

■ラグ端子(LGT)付(下入線タイプ)

納期区分	品名記号	標準価格 円	主幹	入線部最大取付可能電線	分岐部(PHタイプ) 取付可能ブレーカ数	分岐部(PHタイプ) 取付可能P数	寸法 mm ヨコ	寸法 mm タテ	寸法 mm フカサ	適用キャビネット
(受)	**PDT60-190FLJ**	362,000	LGT 3P 600A	325㎟×2(M12)	22	67P	600	1,900	350	FSEU35-619N
(受)	**PDT60-210FLJ**	389,000			26	80P	〃	2,100	〃	FSEU35-621N

1P=15mm

■ラグ端子(LGT)付(上入線タイプ)

納期区分	品名記号	標準価格 円	主幹	入線部最大取付可能電線	分岐部(PHタイプ) 取付可能ブレーカ数	分岐部(PHタイプ) 取付可能P数	寸法 mm ヨコ	寸法 mm タテ	寸法 mm フカサ	適用キャビネット
(受)	**PDT60-190FTLJ**	362,000	LGT 3P 600A	325㎟×2(M12)	22	67P	600	1,900	350	FSEU35-619N
(受)	**PDT60-210FTLJ**	389,000			26	80P	〃	2,100	〃	FSEU35-621N

1P=15mm

■上記価格には分岐協約2回路プラグインユニット付ブレーカの価格は含まれていません。
■分岐協約2回路プラグインユニット付ブレーカはPHタイプをご選定ください。(1187頁)
■単相3線式にも対応可能です。

アイパワー（プラグイン幹線分岐盤）

Eタイプ（E形自立キャビネット）

屋内用 保護等級 片扉IP5X（カテゴリー2）　屋内用 保護等級 両扉IP4X　粉体塗装　ライトベージュ塗装 LB色（5Y7/1） 日塗工P25-70B

水切・防塵パッキン付キャビネットを使用した自立タイプ

●同一キャビネット内に2系統のユニットを搭載したタイプ、
両扉キャビネットの使用により分岐の多回路タイプも取り揃えております。

分岐 プラグインユニット付 ブレーカ（PHタイプ）



防水平面ハンドル（キーNo.N200）

扉表面からの突出がありませんので、スマートで安全です。



分岐プラグインユニット付ブレーカ（PHタイプ）

15mmの整数倍で外形・取付寸法を統一しています。
（50AF～600AF）（1186・1187頁）



PHタイプ

主幹部

入線補助バー付で配線作業が容易です。サーキットブレーカとラグ端子（LGT）付を取り揃えております。



＜主幹サーキットブレーカ付・ヨコ向き配置＞





PDN60-190ET
（分岐プラグインユニット付ブレーカ組込例）

配線支持レール

入出線が固定でき、配線作業が向上します。



鉄製基板

鉄製基板構造を採用しています。将来的な設備変更などに柔軟な対応が可能です。



保護板ロック

ワンタッチ式で保護板の開閉が容易です。施錠機能付。



保護板支持金具

保護板は蝶番方式を採用していますので、保守・点検に便利です。



Eタイプ(E形自立キャビネット)

屋内用 保護等級 片扉IP5X (カテゴリー2)
屋内用 保護等級 両扉IP4X
分岐 プラグインユニット付 ブレーカ(PHタイプ)



基本タイプ

■主幹サーキットブレーカ付・ヨコ向き配置

屋内用IP5X (カテゴリー2) 粉体塗装 ライトベージュ塗装 LB色(5Y7/1) 日塗工P25-70B



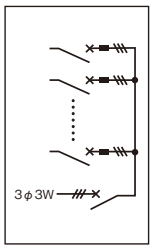

(分岐プラグインユニット付ブレーカ組込例)

納期区分	品名記号	標準価格 円	主幹	入線部最大取付可能電線	分岐部(PHタイプ) 取付可能P数	寸法 mm ヨコ	タテ	フカサ	適用キャビネット
⑤	**PDN40-190EJ**	453,000	NE403A 3P 400A	325㎟ (M12)	58P	700	1,900	350	E35-719B
⑤	**PDN40-210EJ**	512,000			72P	800	2,100	〃	E35-821B
⑤	**PDN60-190EJ**	659,000	NE603Y 3P 600A	325㎟×2 (M12)	67P	800	1,900	350	E35-819B
⑤	**PDN60-210EJ**	693,000			80P	〃	2,100	〃	E35-821B
⑤	**PDN80-190EJ**	816,000	NE803Y 3P 800A		67P	800	1,900	350	E35-819B
⑤	**PDN80-210EJ**	849,000			80P	〃	2,100	〃	E35-821B

1P=15mm

■主幹サーキットブレーカ付・タテ向き配置

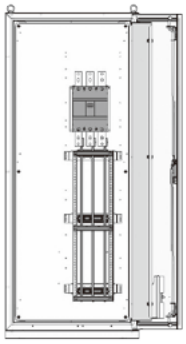

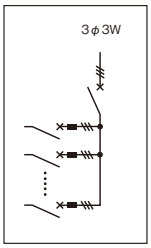

(分岐プラグインユニット付ブレーカ組込例)

納期区分	品名記号	標準価格 円	主幹	入線部最大取付可能電線	分岐部(PHタイプ) 取付可能P数	寸法 mm ヨコ	タテ	フカサ	適用キャビネット
⑤	**PDN40-190ETJ**	425,000	NE403A 3P 400A	325㎟×2 (M12)	56P	700	1,900	350	E35-719B
⑤	**PDN40-210ETJ**	484,000			70P	800	2,100	〃	E35-821B
⑤	**PDN60-190ETJ**	631,000	NE603Y 3P 600A		54P	800	1,900	350	E35-819B
⑤	**PDN60-210ETJ**	665,000			67P	〃	2,100	〃	E35-821B

1P=15mm

■ラグ端子(LGT)付(下入線タイプ)

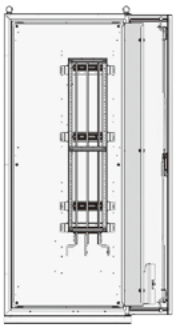

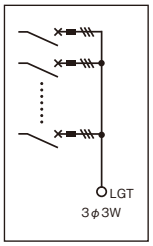

(分岐プラグインユニット付ブレーカ組込例)

納期区分	品名記号	標準価格 円	主幹	入線部最大取付可能電線	分岐部(PHタイプ) 取付可能P数	寸法 mm ヨコ	タテ	フカサ	適用キャビネット
⑤	**PDT40-190EJ**	319,000	LGT 400A	325㎟または150㎟×2 (M12)	63P	700	1,900	350	E35-719B
⑤	**PDT40-210EJ**	377,000			77P	800	2,100	〃	E35-821B
⑤	**PDT80-190EJ**	383,000	LGT 800A	325㎟×2 (M12)	67P	800	1,900	350	E35-819B
⑤	**PDT80-210EJ**	417,000			80P	〃	2,100	〃	E35-821B

1P=15mm

■ラグ端子(LGT)付(上入線タイプ)

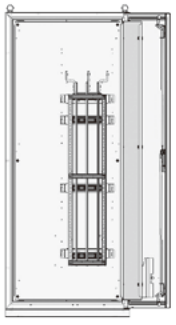

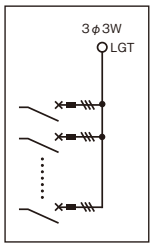

(分岐プラグインユニット付ブレーカ組込例)

納期区分	品名記号	標準価格 円	主幹	入線部最大取付可能電線	分岐部(PHタイプ) 取付可能P数	寸法 mm ヨコ	タテ	フカサ	適用キャビネット
⑤	**PDT40-190ETJ**	319,000	LGT 400A	325㎟または150㎟×2 (M12)	63P	700	1,900	350	E35-719B
⑤	**PDT40-210ETJ**	377,000			77P	800	2,100	〃	E35-821B
⑤	**PDT80-190ETJ**	383,000	LGT 800A	325㎟×2 (M12)	67P	800	1,900	350	E35-819B
⑤	**PDT80-210ETJ**	417,000			80P	〃	2,100	〃	E35-821B

1P=15mm

■上記価格には分岐プラグインユニット付ブレーカの価格は含まれていません。
■分岐プラグインユニット付ブレーカはPHタイプをご選定ください。(1186頁)
■単相3線式や400Vにも対応可能です。
■上記商品は、2025年10月より仕様変更(自立キャビネットモデルチェンジ)をさせていただきましたのでご了承ください。

アイパワー（プラグイン幹線分岐盤）

2系統タイプ

ラグ端子（LGT）付2系統（下入線タイプ）

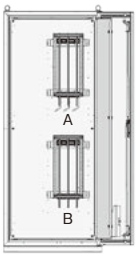

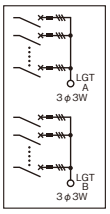

（分岐プラグインユニット付ブレーカ組込例）

ラグ端子（LGT）付2系統（上入線タイプ）



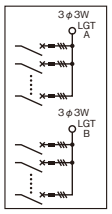

（分岐プラグインユニット付ブレーカ組込例）

屋内用 **IP5X**
（カテゴリー2）
〔両扉タイプは屋内用 **IP4X**〕

粉体塗装

ライトベージュ塗装
LB色（5Y7/1）
日塗工P25-70B

■ラグ端子（LGT）付2系統（下入線タイプ）

納期区分	品名記号	標準価格 円	主幹	入線部最大取付可能電線 A	入線部最大取付可能電線 B	分岐部（PHタイプ）取付可能P数 A	分岐部（PHタイプ）取付可能P数 B	寸法 mm ヨコ	寸法 mm タテ	寸法 mm フカサ	適用キャビネット
⑤	**PDT40-190E2J**	339,000	LGT 400A×2	325㎟または100㎟×2（M12）または150㎟×2（M12圧着端子：CB形のみ対応）	325㎟または150㎟×2（M12）	28P	28P	700	1,900	350	E35-719B
⑤	**PDT40-210E2J**	397,000				35P	35P	800	2,100	〃	E35-821B
⑤	**PDT80-190E2J**	403,000	LGT 800A×2	325㎟または200㎟×2（M12）	325㎟（M12）または150㎟×2（M12圧着端子：R形Lタイプのみ対応）	30P	30P	800	1,900	350	E35-819B
⑤	**PDT80-210E2J**	437,000				36P	36P	〃	2,100	〃	E35-821B

1P=15mm

■ラグ端子（LGT）付2系統（上入線タイプ）

⑤	**PDT40-190E2TJ**	339,000	LGT 400A×2	325㎟または150㎟×2（M12）	325㎟または100㎟×2（M12）または150㎟×2（M12圧着端子：CB形のみ対応）	28P	28P	700	1,900	350	E35-719B
⑤	**PDT40-210E2TJ**	397,000				35P	35P	800	2,100	〃	E35-821B
⑤	**PDT80-190E2TJ**	403,000	LGT 800A×2	325㎟（M12）または150㎟×2（M12圧着端子：R形Lタイプのみ対応）	325㎟または200㎟×2（M12）	30P	30P	800	1,900	350	E35-819B
⑤	**PDT80-210E2TJ**	437,000				36P	36P	〃	2,100	〃	E35-821B

1P=15mm

分岐多回路タイプ

主幹サーキットブレーカ付分岐多回路用（下入線タイプ）

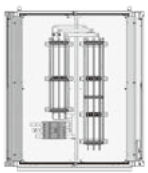

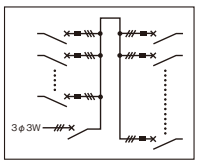

（分岐プラグインユニット付ブレーカ組込例）

主幹サーキットブレーカ付分岐多回路用（上入線タイプ）



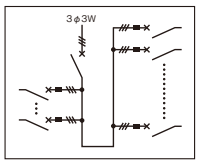

（分岐プラグインユニット付ブレーカ組込例）

■主幹サーキットブレーカ付分岐多回路用（下入線タイプ）

納期区分	品名記号	標準価格 円	主幹	入線部最大取付可能電線	分岐部（PHタイプ）取付可能P数 左	分岐部（PHタイプ）取付可能P数 右	寸法 mm ヨコ	寸法 mm タテ	寸法 mm フカサ	適用キャビネット
(受)	**PDN60-1419EJ**	986,000	NE603Y 3P 600A	325㎟×2（M12）	51P	77P	1,400	1,900	350	E35-1419B
(受)	**PDN60-1421EJ**	1,050,000			64P	89P	〃	2,100	〃	E35-1421B
(受)	**PDN80-1419EJ**	1,140,000	NE803Y 3P 800A		51P	77P	1,400	1,900	350	E35-1419B
(受)	**PDN80-1421EJ**	1,210,000			64P	89P	〃	2,100	〃	E35-1421B

1P=15mm

■主幹サーキットブレーカ付分岐多回路用（上入線タイプ）

(受)	**PDN60-1419ETJ**	959,000	NE603Y 3P 600A	325㎟×2（M12）	40P	77P	1,400	1,900	350	E35-1419B
(受)	**PDN60-1421ETJ**	1,030,000			51P	89P	〃	2,100	〃	E35-1421B

1P=15mm

ラグ端子（LGT）付分岐多回路用（下入線タイプ）



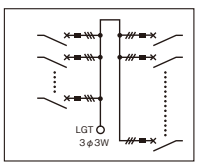

（分岐プラグインユニット付ブレーカ組込例）

ラグ端子（LGT）付分岐多回路用（上入線タイプ）

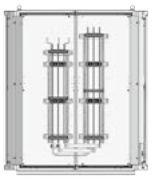

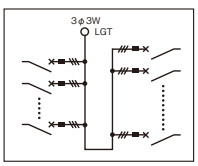

（分岐プラグインユニット付ブレーカ組込例）

■ラグ端子（LGT）付分岐多回路用（下入線タイプ）

納期区分	品名記号	標準価格 円	主幹	入線部最大取付可能電線	分岐部（PHタイプ）取付可能P数 左	分岐部（PHタイプ）取付可能P数 右	寸法 mm ヨコ	寸法 mm タテ	寸法 mm フカサ	適用キャビネット
(受)	**PDT80-1419EJ**	710,000	LGT 800A	325㎟×2（M12）	64P	77P	1,400	1,900	350	E35-1419B
(受)	**PDT80-1421EJ**	778,000			70P	89P	〃	2,100	〃	E35-1421B

1P=15mm

■ラグ端子（LGT）付分岐多回路用（上入線タイプ）

(受)	**PDT80-1419ETJ**	683,000	LGT 800A	325㎟×2（M12）	64P	77P	1,400	1,900	350	E35-1419B
(受)	**PDT80-1421ETJ**	750,000			70P	89P	〃	2,100	〃	E35-1421B

1P=15mm

■上記価格には分岐プラグインユニット付ブレーカの価格は含まれていません。
■分岐プラグインユニット付ブレーカはPHタイプをご選定ください。（1186頁）
■単相3線式や400Vにも対応可能です。
■上記商品は、2025年10月より仕様変更（自立キャビネットモデルチェンジ）をさせていただきましたのでご了承ください。

Eタイプ（E形自立キャビネット）

屋内用 保護等級 片扉IP5X（カテゴリー2）

分岐　協約2回路 プラグインユニット付 ブレーカ（PHタイプ）



コンパクトタイプ（分岐協約2回路プラグインユニット付ブレーカ（PHタイプ）専用）

屋内用 IP5X（カテゴリー2） 粉体塗装 ライトベージュ塗装 LB色（5Y7/1） 日塗工P25-70B

■主幹サーキットブレーカ付

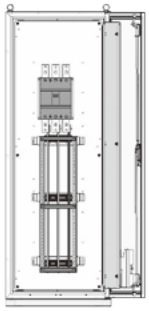

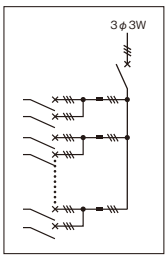

（分岐協約2回路プラグイン ユニット付ブレーカ組込例）

納期区分	品名記号	標準価格 円	主幹	入線部最大取付可能電線	分岐部（PHタイプ） 取付可能ブレーカ数	分岐部（PHタイプ） 取付可能P数	寸法 mm ヨコ	寸法 mm タテ	寸法 mm フカサ	適用キャビネット
⑤	**PDN60-190ETLJ**	621,000	NE603Y 3P 600A	325㎟×2（M12）	18	54P	700	1,900	350	E35-719B
⑤	**PDN60-210ETLJ**	666,000			22	67P	〃	2,100	〃	E35-721B

1P=15mm

■ラグ端子（LGT）付（下入線タイプ）

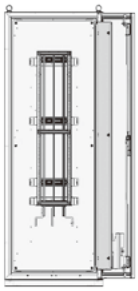

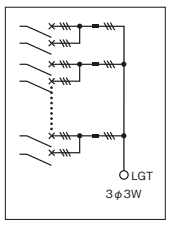

（分岐協約2回路プラグイン ユニット付ブレーカ組込例）

納期区分	品名記号	標準価格 円	主幹	入線部最大取付可能電線	分岐部（PHタイプ） 取付可能ブレーカ数	分岐部（PHタイプ） 取付可能P数	寸法 mm ヨコ	寸法 mm タテ	寸法 mm フカサ	適用キャビネット
⑤	**PDT60-190ELJ**	358,000	LGT 3P 600A	325㎟×2（M12）	22	67P	700	1,900	350	E35-719B
⑤	**PDT60-210ELJ**	389,000			26	80P	〃	2,100	〃	E35-721B

1P=15mm

■ラグ端子（LGT）付（上入線タイプ）



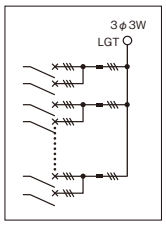

（分岐協約2回路プラグイン ユニット付ブレーカ組込例）

納期区分	品名記号	標準価格 円	主幹	入線部最大取付可能電線	分岐部（PHタイプ） 取付可能ブレーカ数	分岐部（PHタイプ） 取付可能P数	寸法 mm ヨコ	寸法 mm タテ	寸法 mm フカサ	適用キャビネット
⑤	**PDT60-190ETLJ**	358,000	LGT 3P 600A	325㎟×2（M12）	22	67P	700	1,900	350	E35-719B
⑤	**PDT60-210ETLJ**	389,000			26	80P	〃	2,100	〃	E35-721B

1P=15mm

■上記価格には分岐協約2回路プラグインユニット付ブレーカの価格は含まれていません。
■分岐協約2回路プラグインユニット付ブレーカはPHタイプをご選定ください。（1187頁）
■単相3線式にも対応可能です。
■上記商品は、2025年10月より仕様変更（自立キャビネットモデルチェンジ）をさせていただきましたのでご了承ください。

アイパワー（プラグイン幹線分岐盤）

Bタイプ（壁掛けキャビネット）

屋内用 保護等級 片扉IP2XD　粉体塗装　クリーム塗装 クリーム色（2.5Y9/1）日塗工P22-90B　ライトベージュ塗装 LB色（5Y7/1）日塗工P25-70B

盤用キャビネットを使用したフカサ200mm壁掛けタイプ
分岐ブレーカにi plug PLタイプを使用し、背面プラグイン構造として業界最薄寸法を実現

分岐プラグインユニット付ブレーカ（PLタイプ）



盤用キャビネット採用

●フカサ200mmの壁掛け盤用キャビネット（B）を使用しています。
●ハンドル鍵番号違いへの対応が可能です。
●ダイカスト蝶番により扉の取り外しが容易です。


ハンドル


蝶番部

主幹部

入線補助バー付で配線作業が容易です。サーキットブレーカとラグ端子（LGT）付を取り揃えております。


<主幹サーキットブレーカ付>

分岐プラグインユニット付ブレーカ（PLタイプ）

15mmの整数倍で外形・取付寸法を統一しています。（50AF～250AF）（1187頁）



送り端子付

電線サイズ38SQまで出線可能なM8ねじ付です。（PDN20・40タイプ）



フカサ
200mm







PDN40-05C
（分岐プラグインユニット付ブレーカ組込例）

保護板ロック

ワンタッチ式で保護板の開閉が容易です。施錠機能付。



内装品取付けレール

ロール成形により両端面をヘミング形状としました。剛性と安全性を高めています。



電線支持金具

オプションにて電線支持金具の取付けが可能です。

Bタイプ（壁掛けキャビネット）

屋内用 保護等級 片扉IP2XD

分岐プラグインユニット付ブレーカ（PLタイプ）



屋内用 IP2XD 粉体塗装

クリーム塗装 クリーム色（2.5Y9/1） 日塗工P22-90B

ライトベージュ塗装 LB色（5Y7/1） 日塗工P25-70B

基本タイプ



PDN40-05JC

ラグ端子（LGT）付（上入線タイプ）

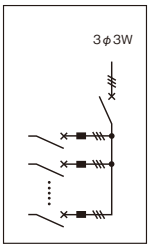

ラグ端子（LGT）付（下入線タイプ）

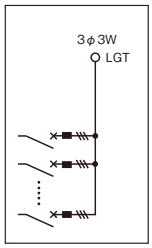

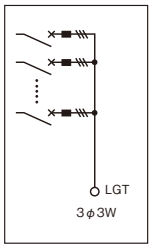

（分岐プラグインユニット付ブレーカ組込例）

■主幹サーキットブレーカ付

納期区分	品名記号 ライトベージュ塗装	品名記号 クリーム塗装	標準価格 円	主幹	入線部 最大取付可能電線	分岐部（PLタイプ） 取付可能P数	寸法 mm ヨコ	タテ	フカサ	適用キャビネット
④	PDN20-02J	PDN20-02JC	140,000	NE223 3P 200A	150㎟（M8） CB形	14P	500	1,000	200	B20-510(C)
④	PDN20-03J	PDN20-03JC	153,000			21P	〃	1,100	〃	B20-511(C)
④	PDN20-05J	PDN20-05JC	174,000			35P	〃	1,300	〃	B20-513(C)
④	PDN20-08J	PDN20-08JC	203,000			56P	〃	1,600	〃	B20-516(C)
④	PDN20-10J	PDN20-10JC	228,000			70P	〃	1,800	〃	B20-518(C)
④	PDN40-02J	PDN40-02JC	223,000	NE403A 3P 400A	325㎟×2（M12）	14P	500	1,200	200	B20-512(C)
④	PDN40-03J	PDN40-03JC	256,000			21P	〃	1,400	〃	B20-514(C)
④	PDN40-05J	PDN40-05JC	275,000			35P	〃	1,600	〃	B20-516(C)
④	PDN40-07J	PDN40-07JC	315,000			49P	600	1,800	〃	B20-618(C)
④	PDN40-09J	PDN40-09JC	336,000			63P	〃	2,000	〃	B20-620(C)

1P=15mm

■ラグ端子（LGT）付（上入線タイプ）

納期区分	品名記号 ライトベージュ塗装	品名記号 クリーム塗装	標準価格 円	主幹	入線部 最大取付可能電線	分岐部（PLタイプ） 取付可能P数	寸法 mm ヨコ	タテ	フカサ	適用キャビネット
④	PDT40-02J	PDT40-02JC	123,000	LGT 3P 400A	325㎟または 150㎟×2 （M12）	14P	500	900	200	B20-59(C)
④	PDT40-03J	PDT40-03JC	139,000			21P	〃	1,000	〃	B20-510(C)
④	PDT40-05J	PDT40-05JC	155,000			35P	〃	1,200	〃	B20-512(C)
④	PDT40-07J	PDT40-07JC	199,000			49P	600	1,500	〃	B20-615(C)
④	PDT40-09J	PDT40-09JC	238,000			63P	〃	1,800	〃	B20-618(C)

1P=15mm

■ラグ端子（LGT）付（下入線タイプ）

納期区分	品名記号 ライトベージュ塗装	品名記号 クリーム塗装	標準価格 円	主幹	入線部 最大取付可能電線	分岐部（PLタイプ） 取付可能P数	寸法 mm ヨコ	タテ	フカサ	適用キャビネット
④	PDT40-02DJ	PDT40-02DJC	123,000	LGT 3P 400A	325㎟または 150㎟×2 （M12）	14P	500	900	200	B20-59(C)
④	PDT40-03DJ	PDT40-03DJC	139,000			21P	〃	1,000	〃	B20-510(C)
④	PDT40-05DJ	PDT40-05DJC	155,000			35P	〃	1,200	〃	B20-512(C)
④	PDT40-07DJ	PDT40-07DJC	199,000			49P	600	1,500	〃	B20-615(C)
④	PDT40-09DJ	PDT40-09DJC	238,000			63P	〃	1,800	〃	B20-618(C)

1P=15mm

■上記商品は、2025年10月より納期区分の変更（③→④）をさせていただきましたのでご了承ください。

■上記価格には分岐プラグインユニット付ブレーカの価格は含まれていません。

■分岐プラグインユニット付ブレーカはPLタイプをご選定ください。（1187頁）

■単相3線式や400Vにも対応可能です。

Bタイプ（壁掛けキャビネット）

屋内用 保護等級 片扉IP2XD

分岐 プラグインユニット付ブレーカ（PLタイプ）



横配置タイプ



PDT20-03WJC

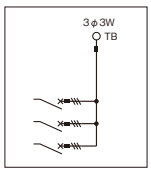

（分岐プラグインユニット付ブレーカ組込例）

粉体塗装

屋内用 IP2XD

クリーム塗装 クリーム色（2.5Y9/1） 日塗工P22-90B

ライトベージュ塗装 LB色（5Y7/1） 日塗工P25-70B

■主幹サーキットブレーカ付

納期区分	品名記号 ライトベージュ塗装	品名記号 クリーム塗装	標準価格 円	主幹	入線部 最大取付可能電線	分岐部（PLタイプ） 取付可能P数	寸法 mm ヨコ	タテ	フカサ	適用キャビネット
④	PDN20-02WJ	PDN20-02WJC	133,000	NE223 3P 200A（プラグインユニット付）	150㎟（M8） CB形	14P	600	600	200	B20-66(C)
④	PDN20-03WJ	PDN20-03WJC	149,000			21P	700	〃	〃	B20-76-1(C)

1P=15mm

■端子台付（上入線タイプ）

納期区分	品名記号 ライトベージュ塗装	品名記号 クリーム塗装	標準価格 円	主幹	入線部 最大取付可能電線	分岐部（PLタイプ） 取付可能P数	寸法 mm ヨコ	タテ	フカサ	適用キャビネット
④	PDT20-02WJ	PDT20-02WJC	94,500	TB 3P 200A（プラグインユニット付）	150㎟（M8） CB形	14P	600	600	200	B20-66(C)
④	PDT20-03WJ	PDT20-03WJC	105,000			21P	700	〃	〃	B20-76-1(C)

1P=15mm

■端子台付（下入線タイプ）

納期区分	品名記号 ライトベージュ塗装	品名記号 クリーム塗装	標準価格 円	主幹	入線部 最大取付可能電線	分岐部（PLタイプ） 取付可能P数	寸法 mm ヨコ	タテ	フカサ	適用キャビネット
④	PDT20-02DWJ	PDT20-02DWJC	94,500	TB 3P 200A（プラグインユニット付）	150㎟（M8） CB形	14P	600	600	200	B20-66(C)
④	PDT20-03DWJ	PDT20-03DWJC	105,000			21P	700	〃	〃	B20-76-1(C)

1P=15mm

■上記商品は、2025年10月より納期区分の変更（③→④）をさせていただきましたのでご了承ください。

■上記価格には分岐プラグインユニット付ブレーカの価格は含まれていません。

■分岐プラグインユニット付ブレーカはPLタイプをご選定ください。（1187頁）　■単相3線式や400Vにも対応可能です。

コンパクトタイプ（分岐協約2回路プラグインユニット付ブレーカ（PLタイプ）専用）

分岐　協約2回路 プラグインユニット付ブレーカ（PLタイプ）



屋内用 IP2XD　粉体塗装

クリーム塗装 クリーム色（2.5Y9/1） 日塗工P22-90B

ライトベージュ塗装 LB色（5Y7/1） 日塗工P25-70B

主幹サーキットブレーカ付（上入線タイプ）

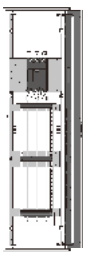

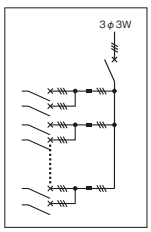

（分岐協約2回路プラグインユニット付ブレーカ組込例）

ラグ端子（LGT）付（下入線タイプ）



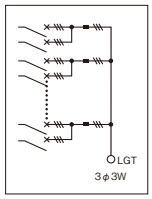

（分岐協約2回路プラグインユニット付ブレーカ組込例）

ラグ端子（LGT）付（上入線タイプ）



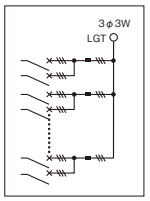

（分岐協約2回路プラグインユニット付ブレーカ組込例）

■主幹サーキットブレーカ付（上入線タイプ）

納期区分	品名記号 ライトベージュ塗装	品名記号 クリーム塗装	標準価格 円	主幹	入線部 最大取付可能電線	分岐部（PLタイプ） 取付可能ブレーカ数	取付可能P数	寸法 mm ヨコ	タテ	フカサ	適用キャビネット
④	PDN40-16LJ	PDN40-16LJC	302,000	NE403A 3P 400A	325㎟×2（M12）	16	49P	500	1,800	200	B20-518(C)
④	PDN40-20LJ	PDN40-20LJC	322,000			20	63P	〃	2,000	〃	B20-520(C)

1P=15mm

■ラグ端子（LGT）付（下入線タイプ）

納期区分	品名記号 ライトベージュ塗装	品名記号 クリーム塗装	標準価格 円	主幹	入線部 最大取付可能電線	分岐部（PLタイプ） 取付可能ブレーカ数	取付可能P数	寸法 mm ヨコ	タテ	フカサ	適用キャビネット
④	PDT40-16DLJ	PDT40-16DLJC	194,000	LGT 3P 400A	325㎟または150㎟×2（M12）	16	49P	500	1,500	200	B20-515(C)
④	PDT40-20DLJ	PDT40-20DLJC	225,000			20	63P	〃	1,800	〃	B20-518(C)

1P=15mm

■ラグ端子（LGT）付（上入線タイプ）

納期区分	品名記号 ライトベージュ塗装	品名記号 クリーム塗装	標準価格 円	主幹	入線部 最大取付可能電線	分岐部（PLタイプ） 取付可能ブレーカ数	取付可能P数	寸法 mm ヨコ	タテ	フカサ	適用キャビネット
④	PDT40-16LJ	PDT40-16LJC	194,000	LGT 3P 400A	325㎟または150㎟×2（M12）	16	49P	500	1,500	200	B20-515(C)
④	PDT40-20LJ	PDT40-20LJC	225,000			20	63P	〃	1,800	〃	B20-518(C)

1P=15mm

■上記商品は、2025年10月より納期区分の変更（③→④）をさせていただきましたのでご了承ください。

■上記価格には分岐協約2回路プラグインユニット付ブレーカの価格は含まれていません。

■分岐協約2回路プラグインユニット付ブレーカはPLタイプをご選定ください。（1187頁）　■単相3線式にも対応可能です。

Fタイプ・Eタイプ

多様なパーツ類で仕様に合わせた構成をご提案

革新的な省スペースは電気室スペース確保の問題解決と同時に搬入性、設置作業性を向上させます。
各種仕様に柔軟に対応し、キャビネット・機器・内装品それぞれが高度に完成された分電盤をご提供します。

i plug（プラグインユニット）

i plug(プラグインユニット)は表面形ブレーカを採用した構造です。
漏電、AL付などの各仕様に対応、端子台への変更も可能です。



iplug

警報接点付



端子台タイプ

（250A以下）





補助パーツ

i power(プラグイン幹線分岐盤)は出線補助パーツや充電部保護パーツなどの各種パーツをご利用いただくことにより、さらなる省施工、省スペース、安全性を実現します。

■分岐ブレーカ用出線補助パーツ(400AF･600AF)

1ユニットへ2回路まで取付可能です。
(キャビネットフカサ=400以上の場合)

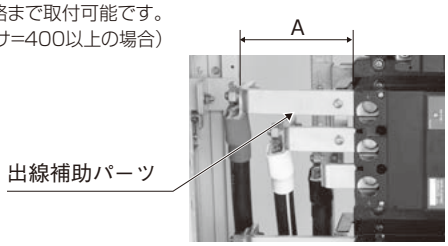

	取付可能電線(Max)mm²	端子ねじ	寸法mm
			A
400AF用	250	M12	(180)
600AF用	325	M12	(220)

■1ユニットに3回路以上取付けが必要な場合は別途ご相談ください。

■充電部保護パーツ

充電部に透明樹脂製カバーが取付可能です。



■電線支持パーツ

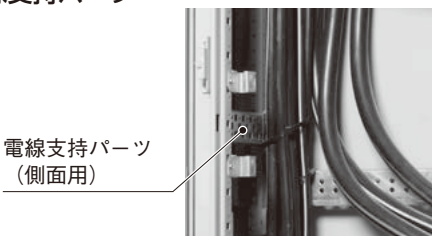

**当社技術スタッフが
最適な組合わせをご提案させて
いただきます。**

〔納入仕様書〕

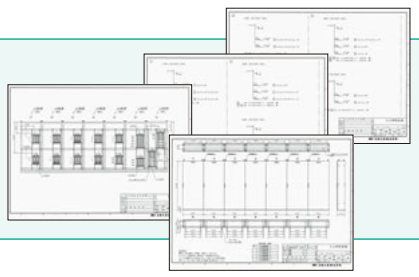

アイパワー（プラグイン幹線分岐盤）

Fタイプ・Eタイプ（自立キャビネット）用

■分岐プラグインユニット付ブレーカ PHタイプ

分岐プラグインユニット付ブレーカ選定表

ブレーカ種類	品名記号 型式	品名記号 容量	標準価格 円	定格感度電流 mA	ブレーカ横幅寸法 W mm	ブレーカ横幅寸法 P数（1P=15mm）
サーキットブレーカ・協約形	NE52CXPH	2P 40A・50A	18,500	—	60	4P
	NE53CXPH	3P 15A・20A・30A	16,500	—	75	5P
		3P 40A・50A	18,500			
	NE62CXPH	2P 60A	18,500	—	60	4P
	NE63CXPH	3P 60A	18,500	—	75	5P
	NE102CXPH	2P 75A・100A	27,500	—	60	4P
	NE103CXPH	3P 75A・100A	28,500	—	75	5P
	NE123CXPH	3P 125A	35,500	—	75	5P
サーキットブレーカ・経済形	NE52APH	2P 15A・20A・30A・40A・50A	19,500	—	60	4P
	NE53APH	3P 15A・20A・30A・40A・50A	19,500	—	75	5P
	NE62APH	2P 60A	19,500	—	60	4P
	NE63APH	3P 60A	19,500	—	75	5P
	NE102APH	2P 75A・100A	30,000	—	60	4P
	NE103APH	3P 50A・60A・75A・100A	30,500	—	90	6P
	NE153APH	3P 120A・125A・150A	38,000	—	90	6P
	NE223PH	3P 125A・150A・175A・200A・225A	55,500	—	105	7P
	NE253PH	3P 250A	64,500	—	105	7P
	NE403APH（※1）	3P 250A・300A	103,000	—	180	12P
		3P 350A・400A	124,000			
	NE603YPH（※1、※2）	3P 500A・600A	369,000	—	240	16P
サーキットブレーカ・汎用形	NE103SUPH	3P 50A・60A・75A・100A	65,500	—	90	6P
	NE223SUPH	3P 125A・150A・175A・200A・225A	105,000	—	120	8P
	NE403SUPH（※1）	3P 225A・250A・300A・350A・400A	243,000	—	180	12P
	NE603SUPH（※1、※2）	3P 500A・600A	479,000	—	240	16P
漏電ブレーカ・協約形	GE52CXPH	2P 20A・30A・40A・50A	23,000	30・100	60	4P
	GE53CXPH	3P 15A・20A・30A	24,000	30	75	5P
		3P 40A・50A	26,000			
	GE62CXPH	2P 60A	23,500	30・100	60	4P
	GE63CXPH	3P 60A	26,000	30・100	75	5P
	GE102CXPH	2P 75A・100A	36,000	30・100	60	4P
	GE103CXPH	3P 75A・100A	37,000	30・100	75	5P
	GE123CXPH	3P 125A	39,500	30・100	75	5P
漏電ブレーカ・経済形	GE53APH	3P 20A・30A・40A・50A	26,500	30・100	75	5P
	GE63APH	3P 60A	27,000	30・100	75	5P
	GE103APH	3P 60A・75A・100A	40,500	30・100/200切換	90	6P
	GE153APH	3P 120A・125A	43,000	30・100/200切換	90	6P
		3P 150A	50,000			
	GE223PH	3P 125A・150A・175A・200A・225A	64,500	30・100/200/500切換	105	7P
	GE253PH	3P 250A	68,500	30・100/200/500切換	105	7P
	GE403APH（※1）	3P 250A・300A	128,000	30・100/200/500切換	180	12P
		3P 350A・400A	148,000			
	GE603YPH（※1、※2）	3P 500A・600A	376,000	FDVH 高速／時延切換形	240	16P



50AF・60AF・100AF・125AF・150AF・225AF・250AF

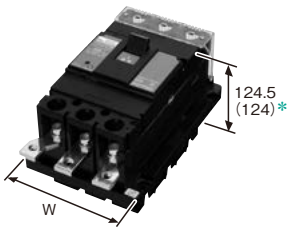

400AF



600AF

*（124）寸法は汎用形ブレーカの場合

※1. 取り付け・取り外しにはボックスレンチ（対辺8、深さ25mm以上）が必要ですので別途ご用意ください。
※2. PDN40・PDT40以下への搭載はできませんので、ご使用の際はPDN60・PDT60以上を選定してください。
■上記協約形ブレーカは、2024年11月より順次仕様変更（ブレーカのモデルチェンジ）、品名記号の変更をさせていただきますのでご了承ください。
■上記汎用形ブレーカは、2024年12月より順次仕様変更（ブレーカのモデルチェンジ）、品名記号の変更をさせていただきますのでご了承ください。

■選定、見積りについて

i power（プラグイン幹線分岐盤）の価格は

本体の価格 ＋ 分岐プラグインユニット付ブレーカの合計価格 です。

① 本体の表より主幹の種類・容量・分岐取付可能数にご注意の上機種を選定してください。
② 分岐プラグインユニット付ブレーカ選定表より各分岐ごとに分岐ブレーカの種類・容量を選定してください。
（漏電ブレーカを選定の際は、定格感度電流も選定してください。）
③ 主幹および分岐の容量を選定する際には、負荷の容量および需要量を考慮の上選定してください。

機種選定例（Fタイプ 基本タイプ（下入線）の場合）

主幹	サーキットブレーカ	NE603Y 3P 600A	
			P数（1P=15mm）
分岐プラグインユニット付ブレーカ	サーキットブレーカ	NE403APH 3P 300A	12P
		NE223PH 3P 200A	7P
		NE103APH 3P 100A×3	6P×3
		NE53APH 3P 30A	5P
		分岐合計P数	42P

主幹ユニットはMCB 3P 600Aで分岐P数が42Pのため、PDN60-190FJとなります。

見積り例

ユニット名	品名記号	標準価格 円
本体	PDN60-190FJ	704,000
分岐プラグインユニット付ブレーカ	NE403APH 3P 300A	103,000
	NE223PH 3P 200A	55,500
	NE103APH 3P 100A×3	30,500×3
	NE53APH 3P 30A	19,500
合計		973,500

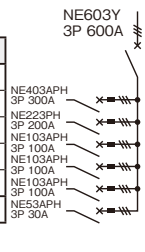

Bタイプ（壁掛けキャビネット）用

■分岐プラグインユニット付ブレーカ PLタイプ

分岐プラグインユニット付ブレーカ選定表

ブレーカ種類	品名記号 型式	品名記号 容量	標準価格 円	定格感度電流 mA	ブレーカ横幅寸法 W mm	ブレーカ横幅寸法 P数（1P=15mm）
サーキットブレーカ・協約形	NE52CXPL	2P 40A・50A	16,500	—	60	4P
	NE53CXPL	3P 15A・20A・30A	14,500	—	75	5P
		3P 40A・50A	16,500			
	NE62CXPL	2P 60A	16,500	—	60	4P
	NE63CXPL	3P 60A	16,500	—	75	5P
	NE102CXPL	2P 75A・100A	24,500	—	60	4P
	NE103CXPL	3P 75A・100A	26,000	—	75	5P
	NE123CXPL	3P 125A	33,500	—	75	5P
サーキットブレーカ・経済形	NE52APL	2P 15A・20A・30A・40A・50A	17,000	—	60	4P
	NE53APL	3P 15A・20A・30A・40A・50A	17,000	—	75	5P
	NE62APL	2P 60A	17,000	—	60	4P
	NE63APL	3P 60A	17,000	—	75	5P
	NE102APL	2P 75A・100A	28,000	—	60	4P
	NE103APL	3P 50A・60A・75A・100A	28,000	—	90	6P
	NE153APL	3P 120A・125A・150A	36,000	—	90	6P
	NE223PL	3P 125A・150A・175A・200A・225A	53,500	—	105	7P
	NE253PL	3P 250A	62,500	—	105	7P
漏電ブレーカ・協約形	GE52CXPL	2P 20A・30A	21,000	30・100	60	4P
		2P 40A・50A	21,000			
	GE53CXPL	3P 15A・20A・30A	21,500	30	75	5P
		3P 40A・50A	24,000			
	GE62CXPL	2P 60A	21,000	30・100	60	4P
	GE63CXPL	3P 60A	24,000	30・100	75	5P
	GE102CXPL	2P 60A・75A・100A	33,500	30・100	60	4P
	GE103CXPL	3P 75A・100A	34,500	30・100	75	5P
	GE123CXPL	3P 125A	37,500	30・100	75	5P
漏電ブレーカ・経済形	GE53APL	3P 20A・30A・40A・50A	24,000	30・100	75	5P
	GE63APL	3P 60A	24,500	30・100	75	5P
	GE103APL	3P 60A・75A・100A	38,000	30・100/200切換	90	6P
	GE153APL	3P 120A・125A	41,000	30・100/200切換	90	6P
		3P 150A	47,500			
	GE223PL	3P 125A・150A・175A・200A・225A	61,500	30・100/200/500切換	105	7P
	GE253PL	3P 250A	66,500	30・100/200/500切換	105	7P



50AF・60AF・100AF・125AF・150AF・225AF・250AF

■上記一部商品は、2024年11月より順次仕様変更（協約形ブレーカのモデルチェンジ）、品名記号の変更をさせていただきますのでご了承ください。

分岐協約2回路プラグインユニット付ブレーカ選定表

Fタイプ・Eタイプ用 （適用機種:PD（N・T）-FL、PD（N・T）-EL）

PHタイプ

ブレーカ種類	品名記号	標準価格 円	搭載ブレーカ	ブレーカ横幅寸法 W mm	ブレーカ横幅寸法 P数（1P=15mm）
サーキットブレーカ・協約形	NE53CXPH2 3P 30A-30A	29,000	NE53CX 3P 30A×2	90	6P
	NE53CXPH2 3P 50A-50A	33,000	NE53CX 3P 50A×2		
	NE103CXPH2 3P 100A-100A	50,000	NE103CX 3P 100A×2		

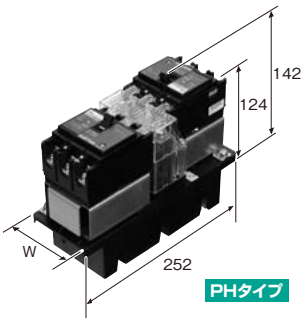

Bタイプ用 （適用機種:PDN-L、PDT-（D）L）

PLタイプ

ブレーカ種類	品名記号	標準価格 円	搭載ブレーカ	ブレーカ横幅寸法 W mm	ブレーカ横幅寸法 P数（1P=15mm）
サーキットブレーカ・協約形	NE53CXPL2 3P 30A-30A	26,500	NE53CX 3P 30A×2	90	6P
	NE53CXPL2 3P 50A-50A	30,000	NE53CX 3P 50A×2		
	NE103CXPL2 3P 100A-100A	48,000	NE103CX 3P 100A×2		

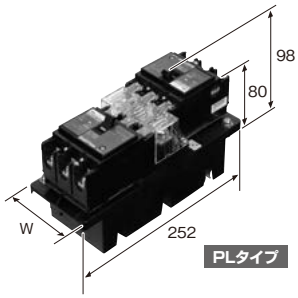

■搭載ブレーカの変更（容量変更・漏電）についても、承りますのでご用命ください。
■分岐ブレーカ2コ実装で1セットとなります。片側ブレーカ1コのみ実装（片側スペース）の対応はできません。
■上記商品は、2024年11月より順次仕様変更（協約形ブレーカのモデルチェンジ）、品名記号の変更をさせていただきますのでご了承ください。

アイパワーツイン（プラグイン動力分電盤）

「必要なものを 必要な時に 必要な量だけ」をコンセプトに、キャビネット・分岐ブレーカを増設可能とした次世代のプラグイン分電盤です。工程内に省スペースで自立するレール式自立構造を採用、低コスト・省スペース・作業性の向上を実現します。

● 初期投資の低減
キャビネット・母線バー・分岐ブレーカがセットで増設可能です。予備回路が不要となり、初期投資を低減できます。

● 作業性の向上
プラグイン構造により、分岐ブレーカの追加、容量変更・回路増設の作業性が向上します。

● 安全性の追求
充電部の完全保護と負荷通電時の取り外し防止構造を採用します。



本製品は、トヨタ自動車株式会社プラント・エンジニアリング部と日東工業株式会社による共同開発品です。

● 省スペース
スリムな自立構造を採用。設置スペースの60%削減が可能です。

● 環境への配慮
環境に与える負荷の低減を考え、省資源・再資源化を実施しています。

初期投資の低減・作業性の向上

初期設置時は必要なだけの回路内容で設置し、設備増設時にはキャビネット・母線バー・分岐ブレーカをセットで追加可能としました。予備回路が不要となり、初期投資を低減できます。また回路増設、分岐ブレーカの接続ともプラグイン構造を採用。回路追加、変更の作業性を大幅に向上しました。

分岐ブレーカのプラグイン接続
増設セットのプラグイン接続
→ ツインプラグイン構造

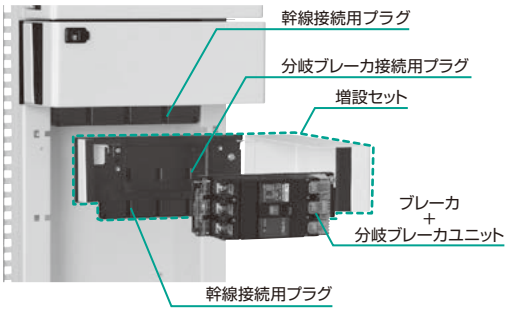



増設セット追加イメージ

［増設セット内部構造］

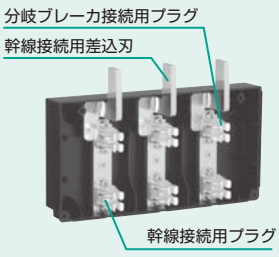

［分岐ブレーカ裏面側］



予備的な構造を排除し、無駄を省いてトータルコストダウンを実現

省スペース

アイパワーツインはスリムな単独自立構造を採用。床面に固定するための支柱に電線支持構造を持たせた独特の自立スタイルで設置スペースの60%削減が可能です。



従来品

60%の
省スペースを実現
（設置面積比）

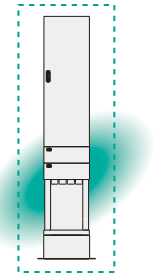

iPowerTwiN

背面配線イメージ



■ 単独自立構造

各部の詳細

生産設備周辺に単独自立で設置するタイプです。設備までの負荷配線が短くなり、電線使用量の削減と配線作業時間の短縮が可能です。

側面出線部

開口+パッキン付。出線用のキャビネット穴加工が不要です。



側面アースバー

各分岐回路のアース接続が可能です。



出線保護カバー

負荷電線の保護が可能です。(背面手前まで)



〈出線保護カバー取付け時〉

増設セット取付スペース

主幹セットと合わせて最大15回路まで増設可能です。(上入線タイプは最大14回路まで)



［背面］

送り端子が標準装備

主幹二次側導体には送り電線用ねじ付。
60mm²までの出線が可能です。



入線接続部

開口+パッキン付。出線用のキャビネット穴加工が不要です。

ご注意 上入線タイプは天板に穴加工が必要です。



分岐ブレーカ取付スペース

50AF～150AFまでの取付けが可能です。



背面・側面電線支持金具

入·出線の保持が可能です。



床面固定用アンカー穴(φ16)

外側アンカー仕様のため設置作業が容易です。

基本構成

各セットの組合わせによる柔軟な回路内容の分電盤製作が可能です。



出線保護カバー
負荷電線の保護が可能です。
(背面手前まで)



主幹セット
床面に自立させる支柱、主幹ブレーカと分岐回路スペースのセットです。
(3·5·7·10回路用)
増設セットの固定が可能です。



ブレーカ
＋
分岐ブレーカユニット
15A～150Aまでユニット外形寸法を統一。



増設セット
主幹セットの下部に接続し、回路増設が可能です。



分電盤セット例

■ 単独自立構造

クリーム塗装
クリーム色（2.5Y9/1）
日塗工P22-90B

機種一覧

製作例

主幹セット	TN225-03AC
分岐ブレーカ	NE103A 3P 100A × 3 NE53A 3P 50A × 3
分岐ブレーカ ユニット	TN153B × 3 TN63B × 3
増設セット	TN225-JKAC × 1

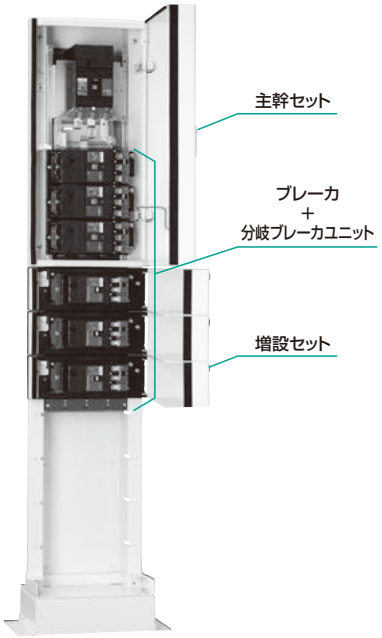

基本構成品

主幹セット



分岐ブレーカ ユニット
ブレーカ



TN153B
［ブレーカ取付例］

分岐ブレーカ ユニット



TN33B2
［ブレーカ取付例］

増設セット



コンセント付増設セット



■ 主幹セット

品名記号	主幹ブレーカ	分岐回路取付けスペース	寸法mm ヨコ	タテ	フカサ	摘要
TN225-03AC	NE223 3P 225A	3	425	1,650	260	背面入線
TN225-05AC		5	〃	1,600	〃	
TN225-07AC		7	〃	1,550	〃	
TN225-10AC		10	〃	1,475	〃	
TN225-04TC		4	〃	1,600	〃	上入線
TN225-06TC		6	〃	1,550	〃	

出線保護カバー付です。

■ 分岐ブレーカユニット

（ブレーカとセットでご用命ください。）

品名記号	摘　要	備　考
TN63B	NE53A·63A用	
TN153B	NE103A·153A用	
TN33B2	NE53CX×2	増設セットのみ取付けが可能

■TN33B2は、2024年11月より順次仕様変更（協約形ブレーカのモデルチェンジ）をさせていただきますのでご了承ください。

■ 増設セット

品名記号	摘　要
TN225-JKAC	幹線225A 分岐15～150A

■ コンセント付増設セット

品名記号	摘　要	コンセント
TN225-JC102AC	GE103A 3P 100A F30H	2P 100A ×2（(株)泰和電器製）
TN225-JC202AC	GE53A 3P 30A F30H	3P 20A（引掛形　接地極付）×2

ご注意

1. 増設セット2コ分のスペースが必要です。
2. 摘要のブレーカにありますF30Hは定格感度電流（高速形・415V対応）30mAを、FVHは（高速形・415V対応）100/200mA切換を表します。

■価格など詳細につきましては別途お問合わせください。

■2kVA 200/100Vのダウントランスも対応可能です。
詳細につきましては別途お問合わせください。

ねじタイプ分電盤



電灯分電盤



ENA10-36JC

電灯・動力混合分電盤

テナント用分電盤

動力分電盤



EP15-08JC

パイプシャフト室用

三相4線式電灯分電盤



ENA104-24C

幹線分岐盤



DBE40-05JC

		掲載頁
基本タイプ	ENA・NLA	1192
二次送りスイッチ付	ENA-2・NLA-2	1195
非常回路付（2回路）	ENA-H2・NLA-H2	1195
一次送りスイッチ（MCB1個）付	ENA-1・NLA-1	1195
自動点滅回路付	ENA-TM・NLA-TM	1195
リモコンリレー付	ENA-RY・NLA-RY	1195
フル2線リモコンリレー付	ENA-RF・NLA-RF	1195
下部スペース付	ENA-SP・NLA-SP	1195
上部スペース（100mm）付	ENA-AS1・NLA-AS1	1195
片側配置タイプ	ENA-S・NLA-S	1200
漏電ブレーカ分岐	NLA-E	1201
CNA電灯分電盤	CNA	1202
動力回路付（三相3線式）	ENA-P・NLA-P	1203
CPA電灯・動力混合分電盤	CPA	1204
電灯・動力混合分電盤（2系統両側分岐）	ENAP・NLAP	1204
電灯・動力回路スペース付分電盤	ENAP-S・NLAP-S	1205
テナント用電灯分電盤・標準タイプ	TENA・TNLA	1206
テナント用電灯分電盤・Hタイプ	TENA-H・TNLA-H	1207
基本タイプ	EP・NP	1208
下部スペース付	EP-SP・NP-SP	1210
屋外タイプ	EP-OR・NP-OR	1211
片側配置タイプ	EP-S・NP-S	1213
パイプシャフト室用PS形ENA電灯分電盤	ENA-PS	1214
パイプシャフト室用PS形EP動力分電盤	EP-PS	1215
三相4線式電灯分電盤	ENA	1216
幹線分岐盤	DBE・DBN・DB	1217

ENA NLA 基本タイプ

屋内用 保護等級 片扉IP2XD

分岐ブレーカ スリムサーキットブレーカ（NX51A 2P 1E 20A）

スリムセーバ SLIM SAVER

単相3線式

分岐 スリムサーキットブレーカ

●協約形1Pサイズで2Pブレーカ





ENA10-36JC

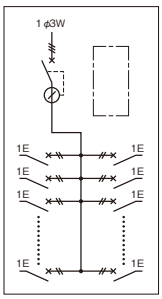

ENA

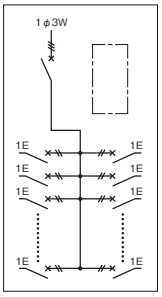

NLA

粉体塗装

屋内用 IP2XD

クリーム塗装
クリーム色（2.5Y9/1）
日塗工P22-90B

ライトベージュ塗装
LB色（5Y7/1）
日塗工P25-70B

■分岐回路数の変更（増減）

分岐回路数の変更（増減）も承ります。

分岐ブレーカ			標準価格 円
NX51A 2P 1E 20A			2,400

増数の場合：価格は（変更元商品価格）+（分岐増数×上記の価格）です。
減数の場合：価格は（変更元商品価格）−（分岐減数×上記の価格）です。

埋込形・屋外用への変更もできます

■ライトベージュ塗装への変更

品名記号はクリーム塗装です。ライトベージュ塗装（5Y7/1）をご注文の際は品名記号末尾のCを削除してください。

■主幹容量の変更

同一アンペアフレーム内での主幹容量が変更できます。
主幹60Aタイプは主幹50AFへの変更もできます。

主幹30A

納期区分	分岐回路数	予備スペース	主幹 単3中性線欠相保護付（定格感度電流 F（高速形）30mA）漏電ブレーカ:GE58NA 3P 30A(F30) 品名記号			標準価格 円	主幹 単3中性線欠相保護付 サーキットブレーカ:NE58NA 3P 30A 品名記号			標準価格 円	寸法 mm ヨコ	タテ	フカサ	適用キャビネット
☆	6	2	ENA3-06JC			91,500	NLA3-06JC			86,500	500	500	120	B12-55C
☆	8	0	ENA3-08JC			96,000	NLA3-08JC			91,000	〃	〃	〃	〃
☆	10	4	ENA3-10JC			108,000	NLA3-10JC			103,000	500	600	120	B12-56C
☆	12	2	ENA3-12JC			113,000	NLA3-12JC			107,000	〃	〃	〃	〃

主幹60A（50A）

※定格感度電流は、主幹60AタイプF（高速形）100mAとなります。

納期区分	分岐回路数	予備スペース	主幹 単3中性線欠相保護付※ 漏電ブレーカ:GE68NA 3P 60A 品名記号			標準価格 円	主幹 単3中性線欠相保護付 サーキットブレーカ:NE68NA 3P 60A 品名記号			標準価格 円	寸法 mm ヨコ	タテ	フカサ	適用キャビネット
☆	6	2	ENA6-06JC			91,500	NLA6-06JC			86,500	500	500	120	B12-55C
☆	8	0	ENA6-08JC			96,000	NLA6-08JC			91,500	〃	〃	〃	〃
☆	10	4	ENA6-10JC			108,000	NLA6-10JC			103,000	500	600	120	B12-56C
☆	12	2	ENA6-12JC			113,000	NLA6-12JC			108,000	〃	〃	〃	〃
☆	14	0	ENA6-14JC			117,000	NLA6-14JC			113,000	〃	〃	〃	〃
☆	16	6	ENA6-16JC			131,000	NLA6-16JC			126,000	500	700	120	B12-57C
☆	18	4	ENA6-18JC			135,000	NLA6-18JC			130,000	〃	〃	〃	〃
☆	20	2	ENA6-20JC			140,000	NLA6-20JC			135,000	〃	〃	〃	〃
☆	22	0	ENA6-22JC			145,000	NLA6-22JC			140,000	〃	〃	〃	〃
☆	24	6	ENA6-24JC			157,000	NLA6-24JC			152,000	500	800	120	B12-58C
☆	26	4	ENA6-26JC			162,000	NLA6-26JC			157,000	〃	〃	〃	〃
☆	28	2	ENA6-28JC			167,000	NLA6-28JC			162,000	〃	〃	〃	〃
☆	30	0	ENA6-30JC			172,000	NLA6-30JC			167,000	〃	〃	〃	〃

主幹100A（75A）

納期区分	分岐回路数	予備スペース	主幹 単3中性線欠相保護付（定格感度電流 F（高速形）100mA）漏電ブレーカ:GE108NA 3P 100A（75A）（F100） 品名記号			標準価格 円	主幹 単3中性線欠相保護付 サーキットブレーカ:NE108NA 3P 100A(75A) 品名記号			標準価格 円	寸法 mm ヨコ	タテ	フカサ	適用キャビネット
☆	10	6	ENA10(7)-10JC			139,000	NLA10(7)-10JC			130,000	500	700	120	B12-57C
☆	12	4	ENA10(7)-12JC			144,000	NLA10(7)-12JC			135,000	〃	〃	〃	〃
☆	14	2	ENA10(7)-14JC			149,000	NLA10(7)-14JC			140,000	〃	〃	〃	〃
☆	16	0	ENA10(7)-16JC			154,000	NLA10(7)-16JC			144,000	〃	〃	〃	〃
☆	18	6	ENA10(7)-18JC			167,000	NLA10(7)-18JC			157,000	500	800	120	B12-58C
☆	20	4	ENA10(7)-20JC			171,000	NLA10(7)-20JC			162,000	〃	〃	〃	〃
☆	22	2	ENA10(7)-22JC			176,000	NLA10(7)-22JC			167,000	〃	〃	〃	〃
☆	24	0	ENA10(7)-24JC			181,000	NLA10(7)-24JC			172,000	〃	〃	〃	〃
☆	26	2	ENA10(7)-26JC			193,000	NLA10(7)-26JC			183,000	500	900	120	B12-59C
☆	28	0	ENA10(7)-28JC			197,000	NLA10(7)-28JC			188,000	〃	〃	〃	〃

■上記品名記号はクリーム塗装です。

■上記商品は、2026年12月以降をもちまして生産終了予定とさせていただきますのでご了承ください。
（代替機種は協約形プラグイン電灯・動力分電盤（アイセーバ）（1083頁）をご利用ください。）

主幹100A（75A）

屋内用 **IP2XD** 粉体塗装

クリーム塗装 クリーム色（2.5Y9/1） 日塗工P22-90B

ライトベージュ塗装 LB色（5Y7/1） 日塗工P25-70B

納期区分	分岐回路数	予備スペース	主幹 単3中性線欠相保護付（定格感度電流 F（高速形）100mA） 漏電ブレーカ:GE108NA 3P 100A（75A）（F100） 品名記号			標準価格 円	主幹 単3中性線欠相保護付 サーキットブレーカ:NE108NA 3P 100A（75A） 品名記号			標準価格 円	寸法 mm ヨコ	タテ	フカサ	適用キャビネット
☆	30	6	ENA10(7)-30JC			211,000	NLA10(7)-30JC			201,000	500	1,000	120	B12-510C
☆	32	4	ENA10(7)-32JC			215,000	NLA10(7)-32JC			206,000	〃	〃	〃	〃
☆	34	2	ENA10(7)-34JC			220,000	NLA10(7)-34JC			211,000	〃	〃	〃	〃
☆	36	0	ENA10(7)-36JC			225,000	NLA10(7)-36JC			216,000	〃	〃	〃	〃
☆	38	6	ENA10(7)-38JC			237,000	NLA10(7)-38JC			228,000	500	1,100	120	B12-511C
☆	40	4	ENA10(7)-40JC			242,000	NLA10(7)-40JC			232,000	〃	〃	〃	〃
☆	42	2	ENA10(7)-42JC			246,000	NLA10(7)-42JC			237,000	〃	〃	〃	〃
☆	44	0	ENA10(7)-44JC			251,000	NLA10(7)-44JC			242,000	〃	〃	〃	〃
☆	46	6	ENA10(7)-46JC			264,000	NLA10(7)-46JC			255,000	500	1,200	120	B12-512C
☆	48	4	ENA10(7)-48JC			269,000	NLA10(7)-48JC			259,000	〃	〃	〃	〃
☆	50	2	ENA10(7)-50JC			273,000	NLA10(7)-50JC			264,000	〃	〃	〃	〃
☆	52	0	ENA10(7)-52JC			278,000	NLA10(7)-52JC			269,000	〃	〃	〃	〃

主幹150A

納期区分	分岐回路数	予備スペース	主幹 単3中性線欠相保護付（定格感度電流 F（高速形）100mA） 漏電ブレーカ:GE158NA 3P 150A(F100) 品名記号			標準価格 円	主幹 単3中性線欠相保護付 サーキットブレーカ:NE158NA 3P 150A 品名記号			標準価格 円	寸法 mm ヨコ	タテ	フカサ	適用キャビネット
☆	10	6	ENA15-10JC			150,000	NLA15-10JC			137,000	500	700	120	B12-57C
☆	12	4	ENA15-12JC			155,000	NLA15-12JC			142,000	〃	〃	〃	〃
☆	14	2	ENA15-14JC			159,000	NLA15-14JC			147,000	〃	〃	〃	〃
☆	16	0	ENA15-16JC			164,000	NLA15-16JC			151,000	〃	〃	〃	〃
☆	18	6	ENA15-18JC			177,000	NLA15-18JC			165,000	500	800	120	B12-58C
☆	20	4	ENA15-20JC			182,000	NLA15-20JC			169,000	〃	〃	〃	〃
☆	22	2	ENA15-22JC			187,000	NLA15-22JC			174,000	〃	〃	〃	〃
☆	24	0	ENA15-24JC			192,000	NLA15-24JC			179,000	〃	〃	〃	〃
☆	26	2	ENA15-26JC			203,000	NLA15-26JC			190,000	500	900	120	B12-59C
☆	28	0	ENA15-28JC			208,000	NLA15-28JC			195,000	〃	〃	〃	〃
☆	30	6	ENA15-30JC			221,000	NLA15-30JC			208,000	500	1,000	120	B12-510C
☆	32	4	ENA15-32JC			226,000	NLA15-32JC			213,000	〃	〃	〃	〃
☆	34	2	ENA15-34JC			231,000	NLA15-34JC			218,000	〃	〃	〃	〃
☆	36	0	ENA15-36JC			236,000	NLA15-36JC			223,000	〃	〃	〃	〃
☆	38	6	ENA15-38JC			247,000	NLA15-38JC			235,000	500	1,100	120	B12-511C
☆	40	4	ENA15-40JC			252,000	NLA15-40JC			239,000	〃	〃	〃	〃
☆	42	2	ENA15-42JC			257,000	NLA15-42JC			244,000	〃	〃	〃	〃
☆	44	0	ENA15-44JC			262,000	NLA15-44JC			249,000	〃	〃	〃	〃
☆	46	6	ENA15-46JC			274,000	NLA15-46JC			262,000	500	1,200	120	B12-512C
☆	48	4	ENA15-48JC			279,000	NLA15-48JC			266,000	〃	〃	〃	〃
☆	50	2	ENA15-50JC			284,000	NLA15-50JC			271,000	〃	〃	〃	〃
☆	52	0	ENA15-52JC			289,000	NLA15-52JC			276,000	〃	〃	〃	〃

■主幹150AT(225AF)タイプも承りますのでご用命ください。（主幹200Aタイプからの組替えにて対応させていただきます。）

主幹200A

納期区分	分岐回路数	予備スペース	主幹 単3中性線欠相保護付（FV（高速形）（定格感度電流100/200/500mA切換）） 漏電ブレーカ:GE228NA 3P 200A 品名記号			標準価格 円	主幹 単3中性線欠相保護付 サーキットブレーカ:NE228NA 3P 200A 品名記号			標準価格 円	寸法 mm ヨコ	タテ	フカサ	適用キャビネット
☆	12	8	ENA20-12JC			238,000	NLA20-12JC			230,000	500	1,000	160	B16-510C
☆	14	6	ENA20-14JC			243,000	NLA20-14JC			235,000	〃	〃	〃	〃
☆	16	4	ENA20-16JC			248,000	NLA20-16JC			240,000	〃	〃	〃	〃
☆	18	2	ENA20-18JC			253,000	NLA20-18JC			244,000	〃	〃	〃	〃
☆	20	0	ENA20-20JC			258,000	NLA20-20JC			249,000	〃	〃	〃	〃
☆	22	6	ENA20-22JC			271,000	NLA20-22JC			262,000	500	1,100	160	B16-511C
☆	24	4	ENA20-24JC			275,000	NLA20-24JC			267,000	〃	〃	〃	〃
☆	26	2	ENA20-26JC			280,000	NLA20-26JC			272,000	〃	〃	〃	〃
☆	28	0	ENA20-28JC			285,000	NLA20-28JC			277,000	〃	〃	〃	〃
☆	30	6	ENA20-30JC			297,000	NLA20-30JC			289,000	500	1,200	160	B16-512C
☆	32	4	ENA20-32JC			302,000	NLA20-32JC			294,000	〃	〃	〃	〃

■上記品名記号はクリーム塗装です。

■上記商品は、2026年12月以降をもちまして生産終了予定とさせていただきますのでご了承ください。
（代替機種は協約形プラグイン電灯・動力分電盤（アイセーバ）（1083頁）をご利用ください。）

ENA NLA 基本タイプ

屋内用 保護等級 片扉IP2XD

分岐ブレーカ スリムサーキットブレーカ（NX51A 2P 1E 20A）

スリムセーバ SLIM SAVER

単相3線式

■分岐回路数の変更（増減）

分岐回路数の変更（増減）も承ります。

分岐ブレーカ			標準価格 円
NX51A 2P 1E 20A			2,150

増数の場合：価格は（変更元商品価格）＋（分岐増数×上記の価格）です。
減数の場合：価格は（変更元商品価格）－（分岐減数×上記の価格）です。

埋込形・屋外用への変更もできます

■ライトベージュ塗装への変更

品名記号はクリーム塗装です。ライトベージュ塗装（5Y7/1）をご注文の際は品名記号末尾の©を削除してください。

■主幹容量の変更

同一アンペアフレーム内での主幹容量が変更できます。

主幹200A

納期区分	分岐回路数	予備スペース	主幹 単3中性線欠相保護付（FV（高速形）（定格感度電流100/200/500mA切換））漏電ブレーカ:GE228NA 3P 200A 品名記号			標準価格 円	主幹 単3中性線欠相保護付 サーキットブレーカ:NE228NA 3P 200A 品名記号			標準価格 円	寸法 mm ヨコ	タテ	フカサ	適用キャビネット
☆	34	2	**ENA20-34JC**			307,000	**NLA20-34JC**			299,000	500	1,200	160	B16-512C
☆	36	0	**ENA20-36JC**			312,000	**NLA20-36JC**			303,000	〃	〃	〃	〃
☆	38	6	**ENA20-38JC**			324,000	**NLA20-38JC**			316,000	500	1,300	160	B16-513C
☆	40	4	**ENA20-40JC**			329,000	**NLA20-40JC**			321,000	〃	〃	〃	〃
☆	42	2	**ENA20-42JC**			334,000	**NLA20-42JC**			326,000	〃	〃	〃	〃
☆	44	0	**ENA20-44JC**			339,000	**NLA20-44JC**			330,000	〃	〃	〃	〃
☆	46	6	**ENA20-46JC**			355,000	**NLA20-46JC**			347,000	500	1,400	160	B16-514C
☆	48	4	**ENA20-48JC**			360,000	**NLA20-48JC**			351,000	〃	〃	〃	〃
☆	50	2	**ENA20-50JC**			365,000	**NLA20-50JC**			356,000	〃	〃	〃	〃
☆	52	0	**ENA20-52JC**			369,000	**NLA20-52JC**			361,000	〃	〃	〃	〃

主幹250A

納期区分	分岐回路数	予備スペース	主幹 単3中性線欠相保護付（FV（高速形）（定格感度電流100/200/500mA切換））漏電ブレーカ:GE258NA 3P 250A 品名記号			標準価格 円	主幹 単3中性線欠相保護付 サーキットブレーカ:NE258NA 3P 250A 品名記号			標準価格 円	寸法 mm ヨコ	タテ	フカサ	適用キャビネット
☆	12	8	**ENA25-12JC**			243,000	**NLA25-12JC**			240,000	500	1,000	160	B16-510C
☆	14	6	**ENA25-14JC**			248,000	**NLA25-14JC**			245,000	〃	〃	〃	〃
☆	16	4	**ENA25-16JC**			253,000	**NLA25-16JC**			249,000	〃	〃	〃	〃
☆	18	2	**ENA25-18JC**			258,000	**NLA25-18JC**			254,000	〃	〃	〃	〃
☆	20	0	**ENA25-20JC**			262,000	**NLA25-20JC**			259,000	〃	〃	〃	〃
☆	22	6	**ENA25-22JC**			276,000	**NLA25-22JC**			272,000	500	1,100	160	B16-511C
☆	24	4	**ENA25-24JC**			280,000	**NLA25-24JC**			277,000	〃	〃	〃	〃
☆	26	2	**ENA25-26JC**			285,000	**NLA25-26JC**			281,000	〃	〃	〃	〃
☆	28	0	**ENA25-28JC**			290,000	**NLA25-28JC**			286,000	〃	〃	〃	〃
☆	30	6	**ENA25-30JC**			302,000	**NLA25-30JC**			299,000	500	1,200	160	B16-512C
☆	32	4	**ENA25-32JC**			307,000	**NLA25-32JC**			304,000	〃	〃	〃	〃
☆	34	2	**ENA25-34JC**			312,000	**NLA25-34JC**			308,000	〃	〃	〃	〃
☆	36	0	**ENA25-36JC**			317,000	**NLA25-36JC**			313,000	〃	〃	〃	〃
☆	38	6	**ENA25-38JC**			329,000	**NLA25-38JC**			326,000	500	1,300	160	B16-513C
☆	40	4	**ENA25-40JC**			334,000	**NLA25-40JC**			331,000	〃	〃	〃	〃
☆	42	2	**ENA25-42JC**			339,000	**NLA25-42JC**			335,000	〃	〃	〃	〃
☆	44	0	**ENA25-44JC**			344,000	**NLA25-44JC**			340,000	〃	〃	〃	〃
☆	46	6	**ENA25-46JC**			360,000	**NLA25-46JC**			356,000	500	1,400	160	B16-514C
☆	48	4	**ENA25-48JC**			365,000	**NLA25-48JC**			361,000	〃	〃	〃	〃
☆	50	2	**ENA25-50JC**			370,000	**NLA25-50JC**			366,000	〃	〃	〃	〃
☆	52	0	**ENA25-52JC**			374,000	**NLA25-52JC**			371,000	〃	〃	〃	〃

■主幹250AT(400AF)タイプも承りますのでご用命ください。（主幹400Aタイプからの組替えにて対応させていただきます。）

主幹400A

納期区分	分岐回路数	予備スペース	主幹 単3中性線欠相保護付（FV（高速形）（定格感度電流100/200/500mA切換））漏電ブレーカ:GE408NA 3P 400A 品名記号			標準価格 円	主幹 単3中性線欠相保護付 サーキットブレーカ:NE408NA 3P 400A 品名記号			標準価格 円	寸法 mm ヨコ	タテ	フカサ	適用キャビネット
☆	20	8	**ENA40-20JC**			431,000	**NLA40-20JC**			417,000	600	1,400	200	B20-614C
☆	28	0	**ENA40-28JC**			450,000	**NLA40-28JC**			436,000	〃	〃	〃	〃
☆	36	8	**ENA40-36JC**			507,000	**NLA40-36JC**			493,000	600	1,600	200	B20-616C
☆	44	0	**ENA40-44JC**			526,000	**NLA40-44JC**			512,000	〃	〃	〃	〃
☆	52	8	**ENA40-52JC**			588,000	**NLA40-52JC**			574,000	600	1,800	200	B20-618C
☆	60	0	**ENA40-60JC**			607,000	**NLA40-60JC**			593,000	〃	〃	〃	〃
☆	68	8	**ENA40-68JC**			638,000	**NLA40-68JC**			624,000	600	2,000	200	B20-620C
☆	76	0	**ENA40-76JC**			657,000	**NLA40-76JC**			643,000	〃	〃	〃	〃

■上記品名記号はクリーム塗装です。

■上記商品は、2026年12月以降をもちまして生産終了予定とさせていただきますのでご了承ください。
（代替機種は協約形プラグイン電灯・動力分電盤（アイセーバ）（1083頁）をご利用ください。）

ENA NLA 機能付タイプ一覧表

屋内用 保護等級 片扉IP2XD　分岐ブレーカ　スリムサーキットブレーカ（NX51A 2P 1E 20A）　スリムセーバ SLIM SAVER

機能付タイプの品名記号

下記例の通りに、基本タイプの品名記号に機能符号＋C（クリーム塗装の場合のみ）を追加してください。

基本タイプ品名記号　機能符号　クリーム塗装

例）ENA 6 — 22 J — RF12J C

- ENA：主幹タイプ
  - 単3中性線欠相保護付漏電ブレーカ（ENA）
  - 単3中性線欠相保護付サーキットブレーカ（NLA）
- 6：主幹容量
  - （30A）3
  - （60A）6
  - （100A）10
  - （150A）15
  - （200A）20
  - （250A）25
- 22：分岐回路数
  - （8回路）08
  - （14回路）14
  - （16回路）16
  - （20回路）20
  - （22回路）22
  - （24回路）24
  - （28回路）28
  - （30回路）30
  - （36回路）36
  - （44回路）44
  - （52回路）52
- J：機能付タイプとの組合わせの際は、削除してください。
- RF12J：機能符号　下記、機能付タイプ一覧をご参照ください
- C：塗装色　品名記号はクリーム塗装です。機能符号末尾につけてください。ライトベージュ塗装（5Y7/1）をご注文の際は、品名記号末尾のCを削除してください。

■価格につきましては、別途お問合わせください。

機能付タイプ一覧（基本タイプとの組合わせは、1196頁～1199頁をご参照ください。）

機能符号	仕　様
-2J	二次送りスイッチ付
-H2J	非常回路付（2回路）
-1J	一次送りスイッチ（MCB1個）付
-TMJ	自動点滅器回路（MC1個）付
-TM2J	自動点滅器回路（MC2個）付
-TM3J	自動点滅器回路（MC3個）付
-RY7J	リモコンリレー（7個）付
-RY9J	リモコンリレー（9個）付
-RY13J	リモコンリレー（13個）付
-RY15J	リモコンリレー（15個）付
-RY17J	リモコンリレー（17個）付

機能符号	仕　様
-RF7J	フル2線 リモコンリレー（7個）付
-RF12J	フル2線 リモコンリレー（12個）付
-RF13J	フル2線 リモコンリレー（13個）付
-RF15J	フル2線 リモコンリレー（15個）付
-RF19J	フル2線 リモコンリレー（19個）付
-RF20J	フル2線 リモコンリレー（20個）付
-SP3J	下部スペース（タテ300㎜）付
-SP4J	下部スペース（タテ400㎜）付
-SP5J	下部スペース（タテ500㎜）付
-SP6J	下部スペース（タテ600㎜）付
-AS1J	上部スペース（タテ100㎜）付

品名記号		
ENA6-08-H2JC	➡	主幹 単3中性線欠相保護付漏電ブレーカ3P60A　分岐 8回路　非常回路付（2回路）　クリーム塗装
NLA15-44-RF20J	➡	主幹 単3中性線欠相保護付サーキットブレーカ3P150A　分岐 44回路　フル2線リモコンリレー（20回路）付　ライトベージュ塗装

●ご注文について　下記の対応なども組替品または個別対応品で承ります。別途お問合わせください。

■主幹容量の変更　■分岐回路の変更（数量増減・電圧変更・漏電ブレーカへの変更）　■リモコンリレーの変更（数量増減・電圧変更）
■フル2線リモコンリレー盤への伝送ユニット取付　■自動点滅器用タイマーの変更
■キャビネットの変更（埋込形へ変更・屋外用へ変更）　■塗装色の変更

■上記商品は、2026年12月以降をもちまして生産終了予定とさせていただきますのでご了承ください。
（代替機種は協約形プラグイン電灯・動力分電盤（アイセーバ）（1083頁）をご利用ください。）

ENA NLA 機能付タイプ一覧表

-2J 二次送りスイッチ付


ENA10-36-2JC

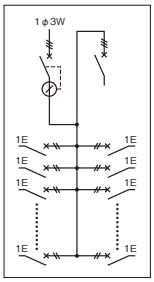

ENA

-H2J 非常回路付（2回路）


ENA10-36-H2JC

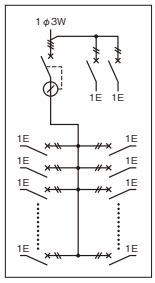

ENA

-1J 一次送りスイッチ（MCB1個）付


ENA10-24-1JC

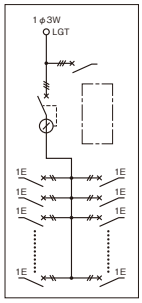

ENA

-TMJ 自動点滅器回路（MC1個）付


ENA10-36-TMJC

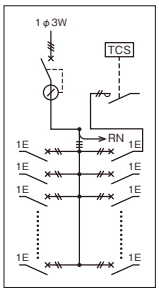

ENA

-TM2J 自動点滅器回路（MC2個）付


ENA10-28-TM2JC

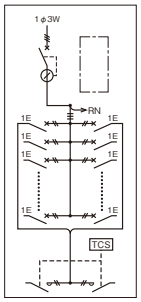

ENA

-TM3J 自動点滅器回路（MC3個）付


ENA10-28-TM3JC

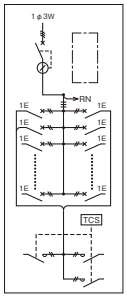

ENA

主幹30A

主幹（ENA）：GE58NA 3P 30A（F30）（定格感度電流F（高速形）30mA）
主幹（NLA）：NE58NA 3P 30A

基本タイプ品名記号		寸法 mm			適用キャビネット	機能付タイプ	機能符号		-2J ※1	-H2J	-1J ※2	-TMJ	-TM2J	-TM3J
主幹		ヨコ	タテ	フカサ			納期区分		☆	☆	☆	☆	☆	☆
漏電ブレーカ	サーキットブレーカ													
ENA3-08JC	NLA3-08JC	500	500	120	B12-55C		変更	タテ	基本タイプ同寸法	基本タイプ同寸法	800	基本タイプ同寸法	700	700

※1. 二次送りスイッチは、サーキットブレーカ3P30A（NE53A 3P 30A）です。 ※2. 一次送りスイッチは、サーキットブレーカ3P30A（NE53CX 3P 30A）/入線容量（3P 60A 22㎟）です。
■基本タイプの変更および複数の機能付タイプの組合わせ、●箇所の対応なども組替品または個別対応品で承ります。別途お問合わせください。

主幹60A

主幹（ENA）：GE68NA 3P 60A（F100）（定格感度電流F（高速形）100mA）
主幹（NLA）：NE68NA 3P 60A

基本タイプ品名記号		寸法 mm			適用キャビネット	機能付タイプ	機能符号		-2J ※3	-H2J	-1J ※4	-TMJ	-TM2J	-TM3J
主幹		ヨコ	タテ	フカサ			納期区分		☆	☆	☆	☆	☆	☆
漏電ブレーカ	サーキットブレーカ													
ENA6-08JC	NLA6-08JC	500	500	120	B12-55C		変更	タテ	基本タイプ同寸法	基本タイプ同寸法	800	基本タイプ同寸法	700	700
ENA6-14JC	NLA6-14JC	500	600	120	B12-56C			タテ	基本タイプ同寸法	基本タイプ同寸法	900	基本タイプ同寸法	800	800
ENA6-22JC	NLA6-22JC	500	700	120	B12-57C			タテ	基本タイプ同寸法	基本タイプ同寸法	1,000	基本タイプ同寸法	900	900
ENA6-30JC	NLA6-30JC	500	800	120	B12-58C			タテ	基本タイプ同寸法	基本タイプ同寸法	1,100	基本タイプ同寸法	1,000	1,000

※3. 二次送りスイッチは、サーキットブレーカ3P50A（NE53A 3P 30A）です。 ※4. 一次送りスイッチは、サーキットブレーカ3P50A（NE53CX 3P 50A）/入線容量（3P 100A 38㎟）です。
■主幹60A→50Aの主幹容量変更ができます。
■基本タイプの変更および複数の機能付タイプの組合わせ、●箇所の対応なども組替品または個別対応品で承ります。別途お問合わせください。

主幹100A

主幹（ENA）：GE108NA 3P 100A（F100）（定格感度電流F（高速形）100mA）
主幹（NLA）：NE108NA 3P 100A

基本タイプ品名記号		寸法 mm			適用キャビネット	機能付タイプ	機能符号		-2J ※5	-H2J	-1J ※6	-TMJ	-TM2J	-TM3J
主幹		ヨコ	タテ	フカサ			納期区分		☆	☆	☆	☆	☆	☆
漏電ブレーカ	サーキットブレーカ													
ENA10-16JC	NLA10-16JC	500	700	120	B12-57C		変更	タテ	基本タイプ同寸法	基本タイプ同寸法	1,000	基本タイプ同寸法	900	900
ENA10-24JC	NLA10-24JC	500	800	120	B12-58C			タテ	基本タイプ同寸法	基本タイプ同寸法	1,100	基本タイプ同寸法	1,000	1,000
ENA10-28JC	NLA10-28JC	500	900	120	B12-59C			タテ	基本タイプ同寸法	基本タイプ同寸法	1,200	基本タイプ同寸法	1,100	1,100
ENA10-36JC	NLA10-36JC	500	1,000	120	B12-510C			タテ	基本タイプ同寸法	基本タイプ同寸法	1,300	基本タイプ同寸法	1,200	1,200
ENA10-44JC	NLA10-44JC	500	1,100	120	B12-511C			タテ（フカサ）	基本タイプ同寸法	基本タイプ同寸法	1,400	基本タイプ同寸法	1,300	1,300
ENA10-52JC	NLA10-52JC	500	1,200	120	B12-512C			タテ	基本タイプ同寸法	基本タイプ同寸法	1,500	基本タイプ同寸法	1,400	1,400

※5. 二次送りスイッチは、サーキットブレーカ3P50A（NE53A 3P 50A）です。 ※6. 一次送りスイッチは、サーキットブレーカ3P50A（NE53CX 3P 50A）/入線容量（3P 200A 100㎟）です。
■主幹100A→75Aの主幹容量変更ができます。
■基本タイプの変更および複数の機能付タイプの組合わせ、●箇所の対応なども組替品または個別対応品で承ります。別途お問合わせください。
■一次送りスイッチ（MCB1個）付は、2024年11月より順次仕様変更（協約形ブレーカのモデルチェンジ）をさせていただきますのでご了承ください。
■上記商品は、2026年12月以降をもちまして生産終了予定とさせていただきますのでご了承ください。
（代替機種は協約形プラグイン電灯・動力分電盤（アイセーバ）（1083頁）をご利用ください。）

-RY9J リモコンリレー(9個)付



ENA10-16-RY9JC

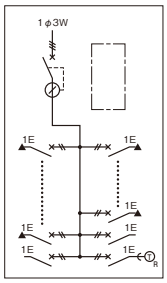

ENA

-RY15J リモコンリレー(15個)付



ENA10-16-RY15JC

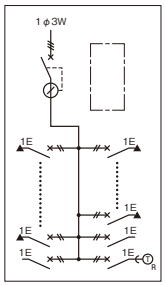

ENA

-RF12J フル2線 リモコンリレー(12個)付



ENA10-16-RF12JC

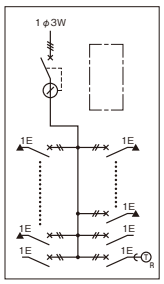

ENA

-SP3J 下部スペース(タテ300㎜)付



ENA10-16-SP3JC

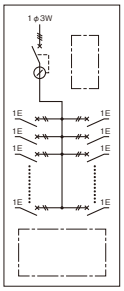

ENA

-SP5J 下部スペース(タテ500㎜)付



ENA10-16-SP5JC

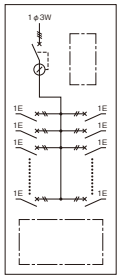

ENA

-AS1J 上部スペース(タテ100㎜)付



ENA10-24-AS1JC

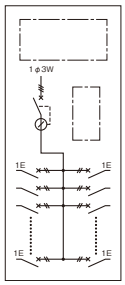

ENA

-RY7J	-RY9J	-RY13J	-RY15J	-RY17J	-RF7J	-RF12J	-RF13J	-RF15J	-RF19J	-RF20J	-SP3J	-SP4J	-SP5J	-SP6J	-AS1J
☆	☆	☆	☆	☆	☆	☆	☆	☆	☆	☆	☆	☆	☆	☆	☆
800	●	●	●	●	800	●	●	●	●	●	800	900	1,000	1,100	600

-RY7J	-RY9J	-RY13J	-RY15J	-RY17J	-RF7J	-RF12J	-RF13J	-RF15J	-RF19J	-RF20J	-SP3J	-SP4J	-SP5J	-SP6J	-AS1J
☆	☆	☆	☆	☆	☆	☆	☆	☆	☆	☆	☆	☆	☆	☆	☆
800	●	●	●	●	800	●	●	●	●	●	800	900	1,000	1,100	600
●	900	1,000	●	●	●	900	1,000	●	●	●	900	1,000	1,100	1,200	700
●	1,000	●	●	1,100	●	1,000	●	●	●	1,100	1,000	1,100	1,200	1,300	800
●	1,100	●	●	1,200	●	1,100	●	●	●	1,200	1,100	1,200	1,300	1,400	900

-RY7J	-RY9J	-RY13J	-RY15J	-RY17J	-RF7J	-RF12J	-RF13J	-RF15J	-RF19J	-RF20J	-SP3J	-SP4J	-SP5J	-SP6J	-AS1J
☆	☆	☆	☆	☆	☆	☆	☆	☆	☆	☆	☆	☆	☆	☆	☆
●	1,000	●	1,100	●	●	1,000	●	1,100	●	●	1,000	1,100	1,200	1,300	800
●	1,100	●	●	1,200	●	1,100	●	●	●	1,200	1,100	1,200	1,300	1,400	900
●	1,200	●	●	1,300	●	1,200	●	●	●	1,300	1,200	1,300	1,400	1,500	1,000
●	1,300	●	●	1,400	●	1,300	●	●	●	1,400	1,300	1,400	1,500	1,600	1,100
●	1,400	●	●	1,500	●	1,400	●	●	●	1,500	1,400	1,500	1,600	1,700 (160)	1,200
●	1,500	●	●	1,600	●	1,500	●	●	●	1,600	1,500	1,600	●	●	1,300

主幹150A～250Aは、1198・1199頁をご参照ください。

ENA NLA 機能付タイプ一覧表

-2J 二次送りスイッチ付



ENA10-36-2JC

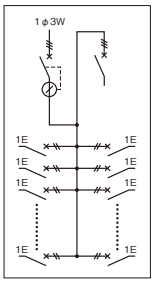

ENA

-H2J 非常回路付(2回路)



ENA10-36-H2JC

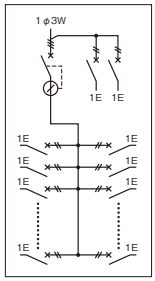

ENA

-1J 一次送りスイッチ(MCB1個)付



ENA10-24-1JC

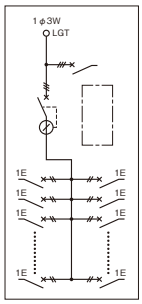

ENA

-TMJ 自動点滅器回路(MC1個)付



ENA10-36-TMJC

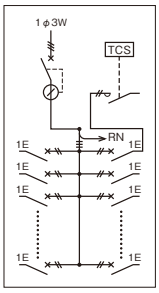

ENA

-TM2J 自動点滅器回路(MC2個)付



ENA10-28-TM2JC

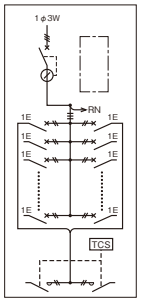

ENA

-TM3J 自動点滅器回路(MC3個)付



ENA10-28-TM3JC

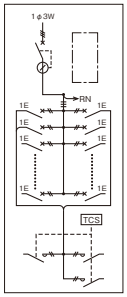

ENA

主幹150A

主幹(ENA):GE158NA 3P 150A(F100)(定格感度電流 F(高速形)100mA)
主幹(NLA):NE158NA 3P 150A

基本タイプ品名記号		寸法 mm			適用キャビネット	機能付タイプ	機能符号		-2J ※1	-H2J	-1J ※2	-TMJ	-TM2J	-TM3J
主幹		ヨコ	タテ	フカサ			納期区分		☆	☆	☆	☆	☆	☆
単3中性線欠相保護付漏電ブレーカ	単3中性線欠相保護付サーキットブレーカ													
ENA15-16JC	NLA15-16JC	500	700	120	B12-57C		変更	タテ	基本タイプ同寸法	基本タイプ同寸法	1,000	基本タイプ同寸法	900	900
ENA15-24JC	NLA15-24JC	500	800	120	B12-58C			タテ	基本タイプ同寸法	基本タイプ同寸法	1,100	基本タイプ同寸法	1,000	1,000
ENA15-28JC	NLA15-28JC	500	900	120	B12-59C			タテ	基本タイプ同寸法	基本タイプ同寸法	1,200	基本タイプ同寸法	1,100	1,100
ENA15-36JC	NLA15-36JC	500	1,000	120	B12-510C			タテ	基本タイプ同寸法	基本タイプ同寸法	1,300	基本タイプ同寸法	1,200	1,200
ENA15-44JC	NLA15-44JC	500	1,100	120	B12-511C			タテ(フカサ)	基本タイプ同寸法	基本タイプ同寸法	1,400	基本タイプ同寸法	1,300	1,300
ENA15-52JC	NLA15-52JC	500	1,200	120	B12-512C			タテ	基本タイプ同寸法	基本タイプ同寸法	1,500	基本タイプ同寸法	1,400	1,400

※1. 二次送りスイッチは、サーキットブレーカ3P50A(NE53A 3P 50A)です。 ※2. 一次送りスイッチは、サーキットブレーカ3P50A(NE53CX 3P 50A)/入線容量(3P 200A 100㎟)です。

主幹200A

主幹(ENA):GE228NA 3P 200A(FV(高速形)(定格感度電流 100/200/500mA切替))
主幹(NLA):NE228NA 3P 200A

基本タイプ品名記号		寸法 mm			適用キャビネット	機能付タイプ	機能符号		-2J ※3	-H2J	-1J ※4	-TMJ	-TM2J	-TM3J
主幹		ヨコ	タテ	フカサ			納期区分		☆	☆	☆	☆	☆	☆
単3中性線欠相保護付漏電ブレーカ	単3中性線欠相保護付サーキットブレーカ													
ENA20-20JC	NLA20-20JC	500	1,000	160	B16-510C		変更	タテ	基本タイプ同寸法	基本タイプ同寸法	1,400	基本タイプ同寸法	1,200	1,200
ENA20-28JC	NLA20-28JC	500	1,100	160	B16-511C			タテ	基本タイプ同寸法	基本タイプ同寸法	1,500	基本タイプ同寸法	1,300	1,300
ENA20-36JC	NLA20-36JC	500	1,200	160	B16-512C			タテ	基本タイプ同寸法	基本タイプ同寸法	1,600	基本タイプ同寸法	1,400	1,400
ENA20-44JC	NLA20-44JC	500	1,300	160	B16-513C			タテ	基本タイプ同寸法	基本タイプ同寸法	1,700	基本タイプ同寸法	1,500	1,500
ENA20-52JC	NLA20-52JC	500	1,400	160	B16-514C			タテ	基本タイプ同寸法	基本タイプ同寸法	●	基本タイプ同寸法	●	●

※3. 二次送りスイッチは、サーキットブレーカ3P100A(NE103A 3P 100A)です。 ※4. 一次送りスイッチは、サーキットブレーカ3P100A(NE103CX 3P 100A)/入線容量(3P 300A 150㎟)です。

主幹250A

主幹(ENA):GE258NA 3P 250A(FV(高速形)(定格感度電流 100/200/500mA切替))
主幹(NLA):NE258NA 3P 250A

基本タイプ品名記号		寸法 mm			適用キャビネット	機能付タイプ	機能符号		-2J ※5	-H2J	-1J ※6	-TMJ	-TM2J	-TM3J
主幹		ヨコ	タテ	フカサ			納期区分		☆	☆	☆	☆	☆	☆
単3中性線欠相保護付漏電ブレーカ	単3中性線欠相保護付サーキットブレーカ													
ENA25-20JC	NLA25-20JC	500	1,000	160	B16-510C		変更	タテ	基本タイプ同寸法	基本タイプ同寸法	1,400	基本タイプ同寸法	1,200	1,200
ENA25-28JC	NLA25-28JC	500	1,100	160	B16-511C			タテ	基本タイプ同寸法	基本タイプ同寸法	1,500	基本タイプ同寸法	1,300	1,300
ENA25-36JC	NLA25-36JC	500	1,200	160	B16-512C			タテ	基本タイプ同寸法	基本タイプ同寸法	1,600	基本タイプ同寸法	1,400	1,400
ENA25-44JC	NLA25-44JC	500	1,300	160	B16-513C			タテ	基本タイプ同寸法	基本タイプ同寸法	1,700	基本タイプ同寸法	1,500	1,500
ENA25-52JC	NLA25-52JC	500	1,400	160	B16-514C			タテ	基本タイプ同寸法	基本タイプ同寸法	●	基本タイプ同寸法	●	●

※5. 二次送りスイッチは、サーキットブレーカ3P100A(NE103A 3P 100A)です。 ※6. 一次送りスイッチは、サーキットブレーカ3P100A(NE103CX 3P 100A)/入線容量(3P 300A 150㎟)です。

■一次送りスイッチ(MCB1個)付は、2024年11月より順次仕様変更(協約形ブレーカのモデルチェンジ)をさせていただきますのでご了承ください。

■上記商品は、2026年12月以降をもちまして生産終了予定とさせていただきますのでご了承ください。
(代替機種は協約形プラグイン電灯・動力分電盤(アイセーバ)(1083頁)をご利用ください。)

-RY9J リモコンリレー(9個)付



ENA10-16-RY9JC

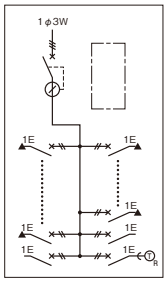

ENA

-RY15J リモコンリレー(15個)付



ENA10-16-RY15JC

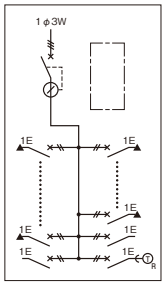

ENA

-RF12J フル2線 リモコンリレー(12個)付



ENA10-16-RF12JC

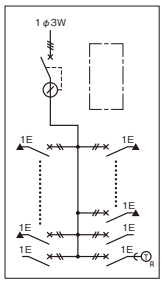

ENA

-SP3J 下部スペース(タテ300㎜)付



ENA10-16-SP3JC

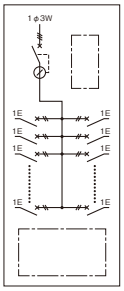

ENA

-SP5J 下部スペース(タテ500㎜)付



ENA10-16-SP5JC

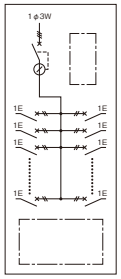

ENA

-AS1J 上部スペース(タテ100㎜)付



ENA10-24-AS1JC

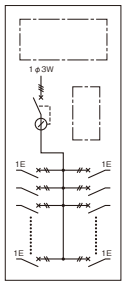

ENA

-RY7J	-RY9J	-RY13J	-RY15J	-RY17J	-RF7J	-RF12J	-RF13J	-RF15J	-RF19J	-RF20J	-SP3J	-SP4J	-SP5J	-SP6J	-AS1J
☆	☆	☆	☆	☆	☆	☆	☆	☆	☆	☆	☆	☆	☆	☆	☆
●	1,000	●	1,100	●	●	1,000	●	1,100	●	●	1,000	1,100	1,200	1,300	800
●	1,100	●	●	1,200	●	1,100	●	●	●	1,200	1,100	1,200	1,300	1,400	900
●	1,200	●	●	1,300	●	1,200	●	●	●	1,300	1,200	1,300	1,400	1,500	1,000
●	1,300	●	●	1,400	●	1,300	●	●	●	1,400	1,300	1,400	1,500	1,600	1,100
●	1,400	●	●	1,500	●	1,400	●	●	●	1,500	1,400	1,500	1,600	1,700 (160)	1,200
●	1,500	●	●	1,600	●	1,500	●	●	●	1,600	1,500	1,600	●	●	1,300

■基本タイプの変更および複数の機能付タイプの組合わせ、●箇所の対応なども組替品または個別対応品で承ります。別途お問合わせください。

-RY7J	-RY9J	-RY13J	-RY15J	-RY17J	-RF7J	-RF12J	-RF13J	-RF15J	-RF19J	-RF20J	-SP3J	-SP4J	-SP5J	-SP6J	-AS1J
☆	☆	☆	☆	☆	☆	☆	☆	☆	☆	☆	☆	☆	☆	☆	☆
●	1,300	●	●	1,400	●	1,300	●	●	1,400	●	1,300	1,400	1,500	1,600	1,100
●	1,400	●	●	1,500	●	1,400	●	●	●	1,500	1,400	1,500	1,600	1,700	1,200
●	1,500	●	●	1,600	●	1,500	●	●	●	1,600	1,500	1,600	1,700	●	1,300
●	1,600	●	●	1,700	●	1,600	●	●	●	1,700	1,600	1,700	●	●	1,400
●	●	●	●	●	●	●	●	●	●	●	●	●	●	●	●

■基本タイプの変更および複数の機能付タイプの組合わせ、●箇所の対応なども組替品または個別対応品で承ります。別途お問合わせください。

-RY7J	-RY9J	-RY13J	-RY15J	-RY17J	-RF7J	-RF12J	-RF13J	-RF15J	-RF19J	-RF20J	-SP3J	-SP4J	-SP5J	-SP6J	-AS1J
☆	☆	☆	☆	☆	☆	☆	☆	☆	☆	☆	☆	☆	☆	☆	☆
●	1,300	●	●	1,400	●	1,300	●	●	1,400	●	1,300	1,400	1,500	1,600	1,100
●	1,400	●	●	1,500	●	1,400	●	●	●	1,500	1,400	1,500	1,600	1,700	1,200
●	1,500	●	●	1,600	●	1,500	●	●	●	1,600	1,500	1,600	1,700	●	1,300
●	1,600	●	●	1,700	●	1,600	●	●	●	1,700	1,600	1,700	●	●	1,400
●	●	●	●	●	●	●	●	●	●	●	●	●	●	●	●

■基本タイプの変更および複数の機能付タイプの組合わせ、●箇所の対応なども組替品または個別対応品で承ります。別途お問合わせください。

ENA-S NLA-S 片側配置タイプ

屋内用 保護等級 片扉IP2XD

分岐ブレーカ：スリムサーキットブレーカ（NX51A 2P 1E 20A）

スリムセーバ SLIM SAVER

単相3線式

分岐 スリムサーキットブレーカ

●協約形1Pサイズで2Pブレーカ





ENA10-14SJC

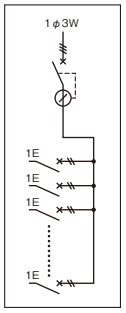

ENA

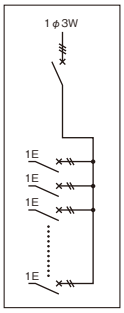

NLA

粉体塗装

屋内用 **IP2XD**

クリーム塗装 クリーム色（2.5Y9/1） 日塗工P22-90B

ライトベージュ塗装 LB色（5Y7/1） 日塗工P25-70B

■分岐回路数の変更（減数）

分岐回路数の変更（減数）も承ります。

分岐ブレーカ			標準価格 円
NX51A 2P 1E 20A			2,400

価格は（変更元商品価格）−（分岐減数×上記の価格）です。

埋込形・屋外用への変更もできます

■ライトベージュ塗装への変更

品名記号はクリーム塗装です。ライトベージュ塗装（5Y7/1）をご注文の際は品名記号末尾のⓒを削除してください。

■主幹容量の変更

同一アンペアフレーム内での主幹容量が変更できます。
主幹60Aタイプは主幹50AFへの変更もできます。

主幹60A（50A）

納期区分	分岐回路数	予備スペース	主幹 単3中性線欠相保護付（定格感度電流 F（高速形）100mA） 漏電ブレーカ:GE68NA 3P 60A(F100) 品名記号			標準価格 円	主幹 単3中性線欠相保護付 サーキットブレーカ:NE58NA 3P 50A 品名記号			標準価格 円	寸法 mm ヨコ	タテ	フカサ	適用キャビネット
☆	11	0	ENA6-11SJC			96,500	NLA5-11SJC			91,500	350	700	120	B12-357C
☆	15	0	ENA6-15SJC			111,000	NLA5-15SJC			106,000	〃	800	〃	B12-358C
☆	19	0	ENA6-19SJC			127,000	NLA5-19SJC			122,000	〃	900	〃	B12-359C
☆	23	0	ENA6-23SJC			144,000	NLA5-23SJC			139,000	〃	1,000	〃	B12-3510C
☆	27	0	ENA6-27SJC			161,000	NLA5-27SJC			156,000	〃	1,100	〃	B12-3511C

主幹100A

納期区分	分岐回路数	予備スペース	主幹 単3中性線欠相保護付（定格感度電流 F（高速形）100mA） 漏電ブレーカ:GE108NA 3P 100A(F100) 品名記号			標準価格 円	主幹 単3中性線欠相保護付 サーキットブレーカ:NE108NA 3P 100A 品名記号			標準価格 円	寸法 mm ヨコ	タテ	フカサ	適用キャビネット
☆	14	0	ENA10-14SJC			131,000	NLA10-14SJC			122,000	350	900	120	B12-359C
☆	18	0	ENA10-18SJC			148,000	NLA10-18SJC			139,000	〃	1,000	〃	B12-3510C
☆	22	0	ENA10-22SJC			165,000	NLA10-22SJC			156,000	〃	1,100	〃	B12-3511C
☆	26	0	ENA10-26SJC			184,000	NLA10-26SJC			175,000	〃	1,200	〃	B12-3512C
☆	30	0	ENA10-30SJC			201,000	NLA10-30SJC			192,000	〃	1,300	〃	B12-3513C

主幹150A

納期区分	分岐回路数	予備スペース	主幹 単3中性線欠相保護付（定格感度電流 F（高速形）100mA） 漏電ブレーカ:GE158NA 3P 150A(F100) 品名記号			標準価格 円	主幹 単3中性線欠相保護付 サーキットブレーカ:NE158NA 3P 150A 品名記号			標準価格 円	寸法 mm ヨコ	タテ	フカサ	適用キャビネット
☆	14	0	ENA15-14SJC			142,000	NLA15-14SJC			129,000	350	900	120	B12-359C
☆	18	0	ENA15-18SJC			159,000	NLA15-18SJC			146,000	〃	1,000	〃	B12-3510C
☆	22	0	ENA15-22SJC			176,000	NLA15-22SJC			163,000	〃	1,100	〃	B12-3511C
☆	26	0	ENA15-26SJC			195,000	NLA15-26SJC			182,000	〃	1,200	〃	B12-3512C
☆	30	0	ENA15-30SJC			212,000	NLA15-30SJC			199,000	〃	1,300	〃	B12-3513C

主幹200A

納期区分	分岐回路数	予備スペース	主幹 単3中性線欠相保護付（FV（高速形）（定格感度電流 100/200/500mA切換）） 漏電ブレーカ:GE228NA 3P 200A 品名記号			標準価格 円	主幹 単3中性線欠相保護付 サーキットブレーカ:NE228NA 3P 200A 品名記号			標準価格 円	寸法 mm ヨコ	タテ	フカサ	適用キャビネット
☆	10	0	ENA20-10SJC			194,000	NLA20-10SJC			186,000	350	1,000	160	B16-3510C
☆	14	0	ENA20-14SJC			209,000	NLA20-14SJC			201,000	〃	1,100	〃	B16-3511C
☆	18	0	ENA20-18SJC			225,000	NLA20-18SJC			216,000	〃	1,200	〃	B16-3512C
☆	22	0	ENA20-22SJC			240,000	NLA20-22SJC			232,000	〃	1,300	〃	B16-3513C
☆	26	0	ENA20-26SJC			258,000	NLA20-26SJC			250,000	〃	1,400	〃	B16-3514C
☆	34	0	ENA20-34SJC			286,000	NLA20-34SJC			277,000	〃	1,600	〃	B16-3516C

■上記品名記号はクリーム塗装です。

■上記商品は、2026年12月以降をもちまして生産終了予定とさせていただきますのでご了承ください。
（代替機種は協約形プラグイン電灯・動力分電盤（アイセーバ）（1083頁）をご利用ください。）

NLA-E 漏電ブレーカ分岐

屋内用 保護等級 片扉IP2XD

分岐ブレーカ スリム漏電ブレーカ (GX52A 2P 2E 20A(F30))

スリムセーバ SLIM SAVER

単相3線式

分岐 スリム漏電ブレーカ

●協約形1Pサイズで2Pブレーカ





NLA10-36EJC

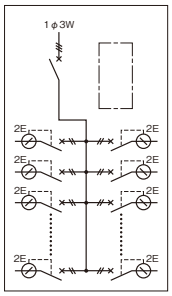

粉体塗装

屋内用 IP2XD

クリーム塗装 クリーム色(2.5Y9/1) 日塗工P22-90B

ライトベージュ塗装 LB色(5Y7/1) 日塗工P25-70B

■分岐回路数の変更(減数)

分岐回路数の変更(減数)も承ります。

分岐ブレーカ			標準価格 円
GX52A 2P 2E 20A F30			9,100

価格は(変更元商品価格)−(分岐減数×上記の価格)です。

埋込形・屋外用への変更もできます

■ライトベージュ塗装への変更

品名記号はクリーム塗装です。ライトベージュ塗装(5Y7/1)をご注文の際は品名記号末尾の□を削除してください。

■主幹容量の変更

同一アンペアフレーム内での主幹容量が変更できます。
主幹60Aタイプは主幹50AFへの変更もできます。

主幹30A　主幹:NE58NA 3P 30A

納期区分	分岐回路数	予備スペース	主幹 単3中性線欠相保護付サーキットブレーカ 品名記号			標準価格 円	寸法 mm ヨコ	タテ	フカサ	適用キャビネット
☆	8	0	NLA3-08EJC			145,000	500	500	120	B12-55C

主幹60A　主幹:NE68NA 3P 60A

☆	8	0	NLA6-08EJC			145,000	500	500	120	B12-55C
☆	14	0	NLA6-14EJC			206,000	〃	600	〃	B12-56C
☆	22	0	NLA6-22EJC			287,000	〃	700	〃	B12-57C
☆	30	0	NLA6-30EJC			368,000	〃	800	〃	B12-58C

主幹100A　主幹:NE108NA 3P 100A

☆	16	0	NLA10-16EJC			252,000	500	700	120	B12-57C
☆	24	0	NLA10-24EJC			333,000	〃	800	〃	B12-58C
☆	28	0	NLA10-28EJC			376,000	〃	900	〃	B12-59C
☆	36	0	NLA10-36EJC			457,000	〃	1,000	〃	B12-510C
☆	44	0	NLA10-44EJC			537,000	〃	1,100	〃	B12-511C
☆	52	0	NLA10-52EJC			617,000	〃	1,200	〃	B12-512C

主幹150A　主幹:NE158NA 3P 150A

☆	16	0	NLA15-16EJC			259,000	500	700	120	B12-57C
☆	24	0	NLA15-24EJC			340,000	〃	800	〃	B12-58C
☆	28	0	NLA15-28EJC			383,000	〃	900	〃	B12-59C
☆	36	0	NLA15-36EJC			464,000	〃	1,000	〃	B12-510C
☆	44	0	NLA15-44EJC			544,000	〃	1,100	〃	B12-511C
☆	52	0	NLA15-52EJC			624,000	〃	1,200	〃	B12-512C

主幹200A　主幹:NE228NA 3P 200A

☆	20	0	NLA20-20EJC			383,000	500	1,000	160	B16-510C
☆	28	0	NLA20-28EJC			464,000	〃	1,100	〃	B16-511C
☆	36	0	NLA20-36EJC			544,000	〃	1,200	〃	B16-512C
☆	44	0	NLA20-44EJC			625,000	〃	1,300	〃	B16-513C
☆	52	0	NLA20-52EJC			709,000	〃	1,400	〃	B16-514C

主幹250A　主幹:NE258NA 3P 250A

☆	20	0	NLA25-20EJC			393,000	500	1,000	160	B16-510C
☆	28	0	NLA25-28EJC			474,000	〃	1,100	〃	B16-511C
☆	36	0	NLA25-36EJC			554,000	〃	1,200	〃	B16-512C
☆	44	0	NLA25-44EJC			635,000	〃	1,300	〃	B16-513C
☆	52	0	NLA25-52EJC			719,000	〃	1,400	〃	B16-514C

■分岐 漏電ブレーカの(F30)は、定格感度電流F(高速形)30mAを表します。
■上記品名記号はクリーム塗装です。
■上記商品は、2026年12月以降をもちまして生産終了予定とさせていただきますのでご了承ください。
(代替機種は協約形プラグイン電灯・動力分電盤(アイセーバ)(1083頁)をご利用ください。)

CNA CNA電灯分電盤

屋内用 保護等級 片扉IP2XD

分岐ブレーカ スリムサーキットブレーカ（NX51A 2P 1E 20A）

スリムセーバ SLIM SAVER

単相3線式

分岐 スリムサーキットブレーカ

●協約形1Pサイズで2Pブレーカ







CNA6-22JC

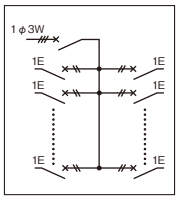

粉体塗装

屋内用 IP2XD

クリーム塗装
クリーム色（2.5Y9/1）
日塗工P22-90B

ライトベージュ塗装
LB色（5Y7/1）
日塗工P25-70B

■分岐回路数の変更（増減）

分岐回路数の変更（増減）も承ります。

分岐ブレーカ			標準価格 円
NX51A 2P 1E 20A			2,400

増数の場合：価格は（変更元商品価格）+（分岐増数×上記の価格）です。
減数の場合：価格は（変更元商品価格）−（分岐減数×上記の価格）です。

埋込形・屋外用への変更もできます

■ライトベージュ塗装への変更

品名記号はクリーム塗装です。ライトベージュ塗装（5Y7/1）をご注文の際は品名記号末尾のCを削除してください。

■主幹容量の変更

同一アンペアフレーム内での主幹容量が変更できます。
主幹60Aタイプは主幹50AFへの変更もできます。

単3中性線欠相保護付
主幹 サーキットブレーカ ＋ 分岐 スリムサーキットブレーカ（NX51A 2P1E 20A）

主幹30A （主幹：NK58WNX 3P 30A）

納期区分	分岐回路数	予備スペース	品名記号			標準価格 円	寸法 mm ヨコ	タテ	フカサ	適用キャビネット
☆	4	4	CNA3-04JC			68,000	500	400	120	B12-54C
☆	6	2	CNA3-06JC			73,000	〃	〃	〃	〃
☆	8	0	CNA3-08JC			77,500	〃	〃	〃	〃
☆	10	4	CNA3-10JC			88,500	500	500	120	B12-55C
☆	12	2	CNA3-12JC			93,500	〃	〃	〃	〃
☆	14	0	CNA3-14JC			98,000	〃	〃	〃	〃

主幹60A （主幹：NK68WNX 3P 60A）

納期区分	分岐回路数	予備スペース	品名記号			標準価格 円	寸法 mm ヨコ	タテ	フカサ	適用キャビネット
☆	6	2	CNA6-06JC			73,500	500	400	120	B12-54C
☆	8	0	CNA6-08JC			78,000	〃	〃	〃	〃
☆	10	4	CNA6-10JC			89,000	500	500	120	B12-55C
☆	12	2	CNA6-12JC			93,500	〃	〃	〃	〃
☆	14	0	CNA6-14JC			98,500	〃	〃	〃	〃
☆	16	6	CNA6-16JC			110,000	500	600	120	B12-56C
☆	18	4	CNA6-18JC			114,000	〃	〃	〃	〃
☆	20	2	CNA6-20JC			119,000	〃	〃	〃	〃
☆	22	0	CNA6-22JC			124,000	〃	〃	〃	〃

■上記品名記号はクリーム塗装です。
■上記商品主幹は、2024年11月より順次仕様変更（協約形ブレーカのモデルチェンジ）をさせていただきますのでご了承ください。
■上記商品は、2026年12月以降をもちまして生産終了予定とさせていただきますのでご了承ください。
（代替機種は協約形プラグイン電灯・動力分電盤（アイセーバ）（1083頁）をご利用ください。）

ENA-P NLA-P 動力回路付（三相3線式）

屋内用 保護等級 片扉IP2XD

分岐ブレーカ：スリムサーキットブレーカ（NX51A 2P 1E 20A）

スリムセーバ SLIM SAVER

単相3線式

分岐 スリムサーキットブレーカ

●協約形1Pサイズで2Pブレーカ



三相3線式

分岐 サーキットブレーカ

●3P3Eブレーカ



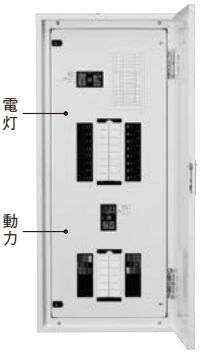

ENA10-16-P102JC

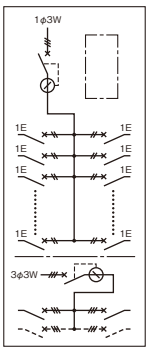

ENA

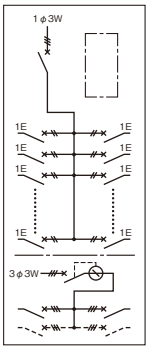

NLA

粉体塗装

屋内用 IP2XD

クリーム塗装
クリーム色（2.5Y9/1）
日塗工P22-90B

ライトベージュ塗装
LB色（5Y7/1）
日塗工P25-70B

■分岐回路数の変更（減数）

分岐回路数の変更（減数）も承ります。

分岐ブレーカ			標準価格 円
NX51A 2P 1E 20A			2,400

価格は（変更元商品価格）−（分岐減数×上記の価格）です。

■ライトベージュ塗装への変更

品名記号はクリーム塗装です。ライトベージュ塗装（5Y7/1）をご注文の際は品名記号末尾の🄲を削除してください。

埋込形・屋外用への変更もできます

■主幹容量の変更

同一アンペアフレーム内での主幹容量が変更できます。
主幹60Aタイプは主幹50AFへの変更もできます。

主幹30A　動力回路付（主幹:GE53A 3P 30A(F30)、分岐:NE53CX 3P 20A×2(予備スペース2(6P)))

主幹（ENA）：GE58NA 3P 30A（F30）
主幹（NLA）：NE58NA 3P 30A

納期区分	電灯回路 分岐回路数	電灯回路 予備スペース	主幹 単3中性線欠相保護付 漏電ブレーカ 品名記号			標準価格 円	主幹 単3中性線欠相保護付 サーキットブレーカ 品名記号			標準価格 円	寸法 mm ヨコ	タテ	フカサ	適用キャビネット
☆	8	0	ENA3-08-P32JC			164,000	NLA3-08-P32JC			159,000	500	900	120	B12-59C

主幹60A　動力回路付（主幹:GE63A 3P 60A(F100)、分岐:NE53CX 3P 30A×2(予備スペース2(6P)))

主幹（ENA）：GE68NA 3P 60A（F100）
主幹（NLA）：NE68NA 3P 60A

☆	8	0	ENA6-08-P62JC			165,000	NLA6-08-P62JC			160,000	500	900	120	B12-59C
☆	14	0	ENA6-14-P62JC			187,000	NLA6-14-P62JC			182,000	〃	1,000	〃	B12-510C
☆	22	0	ENA6-22-P62JC			212,000	NLA6-22-P62JC			207,000	〃	1,100	〃	B12-511C
☆	30	0	ENA6-30-P62JC			238,000	NLA6-30-P62JC			233,000	〃	1,200	〃	B12-512C

主幹100A　動力回路付（主幹:GE103A 3P 100A(※)、分岐:NE53CX 3P 50A×2(予備スペース2(6P)))

主幹（ENA）：GE108NA 3P 100A（F100）
主幹（NLA）：NE108NA 3P 100A

☆	16	0	ENA10-16-P102JC			247,000	NLA10-16-P102JC			237,000	500	1,100	120	B12-511C
☆	24	0	ENA10-24-P102JC			274,000	NLA10-24-P102JC			265,000	〃	1,200	〃	B12-512C
☆	28	0	ENA10-28-P102JC			293,000	NLA10-28-P102JC			284,000	〃	1,300	〃	B12-513C
☆	36	0	ENA10-36-P102JC			318,000	NLA10-36-P102JC			309,000	〃	1,400	〃	B12-514C
☆	44	0	ENA10-44-P102JC			345,000	NLA10-44-P102JC			336,000	〃	1,500	〃	B12-515C
☆	52	0	ENA10-52-P102JC			373,000	NLA10-52-P102JC			364,000	〃	1,600	〃	B12-516C

主幹150A　動力回路付（主幹:GE103A 3P 100A(※)、分岐:NE53CX 3P 50A×2(予備スペース2(6P)))

主幹（ENA）：GE158NA 3P 150A（F100）
主幹（NLA）：NE158NA 3P 150A

☆	16	0	ENA15-16-P102JC			257,000	NLA15-16-P102JC			244,000	500	1,100	120	B12-511C
☆	24	0	ENA15-24-P102JC			284,000	NLA15-24-P102JC			272,000	〃	1,200	〃	B12-512C
☆	28	0	ENA15-28-P102JC			304,000	NLA15-28-P102JC			291,000	〃	1,300	〃	B12-513C
☆	36	0	ENA15-36-P102JC			329,000	NLA15-36-P102JC			316,000	〃	1,400	〃	B12-514C
☆	44	0	ENA15-44-P102JC			356,000	NLA15-44-P102JC			343,000	〃	1,500	〃	B12-515C
☆	52	0	ENA15-52-P102JC			384,000	NLA15-52-P102JC			371,000	〃	1,600	〃	B12-516C

主幹200A　動力回路付（主幹:GE103A 3P 100A(※)、分岐:NE53CX 3P 50A×2(予備スペース2(6P)))

主幹（ENA）：GE228NA 3P 200A（FV（高速形）（定格感度電流 100/200/500mA切換））
主幹（NLA）：NE228NA 3P 200A

☆	20	0	ENA20-20-P102JC			349,000	NLA20-20-P102JC			341,000	500	1,400	160	B16-514C
☆	28	0	ENA20-28-P102JC			378,000	NLA20-28-P102JC			370,000	〃	1,500	〃	B16-515C
☆	36	0	ENA20-36-P102JC			406,000	NLA20-36-P102JC			398,000	〃	1,600	〃	B16-516C
☆	44	0	ENA20-44-P102JC			461,000	NLA20-44-P102JC			453,000	〃	1,700	〃	B16-517C

主幹250A　動力回路付（主幹:GE103A 3P 100A(※)、分岐:NE53CX 3P 50A×2(予備スペース2(6P)))

主幹（ENA）：GE258NA 3P 250A（FV（高速形）（定格感度電流 100/200/500mA切換））
主幹（NLA）：NE258NA 3P 250A

☆	20	0	ENA25-20-P102JC			354,000	NLA25-20-P102JC			351,000	500	1,400	160	B16-514C
☆	28	0	ENA25-28-P102JC			383,000	NLA25-28-P102JC			379,000	〃	1,500	〃	B16-515C
☆	36	0	ENA25-36-P102JC			411,000	NLA25-36-P102JC			408,000	〃	1,600	〃	B16-516C
☆	44	0	ENA25-44-P102JC			466,000	NLA25-44-P102JC			463,000	〃	1,700	〃	B16-517C

■上記品名記号はクリーム塗装です。

※定格感度電流はFV（高速形 100/200mA切換）です。

■主幹 漏電ブレーカの（F30）・（F100）は、それぞれ定格感度電流F（高速形）30mA・100mAを表します。

■上記商品は、2024年11月より順次仕様変更（協約形ブレーカのモデルチェンジ）をさせていただきますのでご了承ください。

■上記商品は、2026年12月以降をもちまして生産終了予定とさせていただきますのでご了承ください。
（代替機種は協約形プラグイン電灯・動力分電盤（アイセーバ）（1083頁）をご利用ください。）

ねじタイプ電灯・動力分電盤

CPA CPA電灯・動力混合分電盤

屋内用 保護等級 片扉IP2XD

分岐ブレーカ：スリムサーキットブレーカ（NX51A 2P 1E 20A）／サーキットブレーカ（NE53CX 3P 30A）

スリムセーバ SLIM SAVER

単相3線式

分岐 スリムサーキットブレーカ
●協約形1Pサイズで2Pブレーカ



三相3線式

分岐 サーキットブレーカ
●3P3Eブレーカ



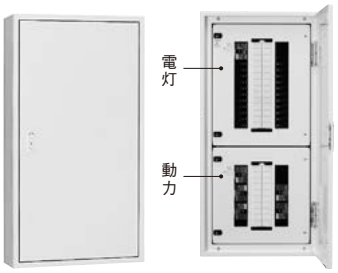

CPA522-504JC

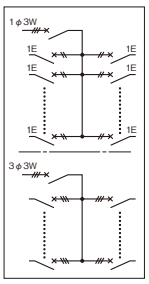

粉体塗装

屋内用 IP2XD

主幹サーキットブレーカ ＋ 分岐スリムサーキットブレーカ / 分岐サーキットブレーカ

クリーム塗装 クリーム色（2.5Y9/1） 日塗工P22-90B

ライトベージュ塗装 LB色（5Y7/1） 日塗工P25-70B

主幹50A

納期区分	品名記号			標準価格 円	電灯分電盤 主幹	電灯分電盤 分岐回路数	電灯分電盤 予備スペース	動力分電盤 主幹	動力分電盤 分岐回路数	動力分電盤 予備スペース	寸法 mm ヨコ	寸法 mm タテ	寸法 mm フカサ	適用キャビネット
☆	CPA512-504JC			161,000	NK58WNX 3P 50A	NX51A 2P1E 20A×12	2	NE53CX 3P 50A	NE53CX 3P 30A×4	0	500	900	120	B12-59C
☆	CPA514-504JC			165,000	〃	〃 ×14	0	〃	〃 ×4	0	〃	〃	〃	〃
☆	CPA520-504JC			190,000	〃	〃 ×20	2	〃	〃 ×4	0	500	1,000	120	B12-510C
☆	CPA522-504JC			195,000	〃	〃 ×22	0	〃	〃 ×4	0	〃	〃	〃	〃
☆	CPA512-508JC			190,000	〃	〃 ×12	2	〃	〃 ×8	0	〃	〃	〃	〃
☆	CPA514-508JC			195,000	〃	〃 ×14	0	〃	〃 ×8	0	〃	〃	〃	〃

■上記品名記号はクリーム塗装です。■漏電ブレーカ、サーキットブレーカの容量変更・数量変更も承りますので別途お問合わせください。
■上記商品は、2024年11月より順次仕様変更（協約形ブレーカのモデルチェンジ）をさせていただきますのでご了承ください。
■上記商品は、2026年12月以降をもちまして生産終了予定とさせていただきますのでご了承ください。（代替機種は協約形プラグイン電灯・動力分電盤（アイセーバ）（1083頁）をご利用ください。）

ねじタイプ電灯・動力分電盤

ENAP NLAP 電灯・動力混合分電盤

屋内用 保護等級 両扉IP2XC

分岐ブレーカ：スリムサーキットブレーカ（NX51A 2P 1E 20A）／サーキットブレーカ（NE53CX 3P 30A）

スリムセーバ SLIM SAVER

単相3線式

分岐 スリムサーキットブレーカ
●協約形1Pサイズで2Pブレーカ



三相3線式

分岐 サーキットブレーカ
●3P3Eブレーカ



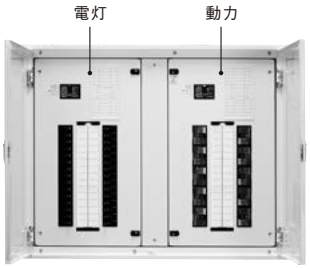

ENAP630-610JC

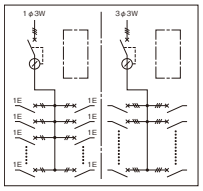

ENAP

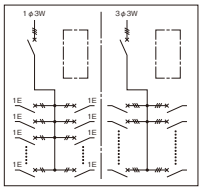

NLAP

粉体塗装

屋内用 IP2XC

クリーム塗装 クリーム色（2.5Y9/1） 日塗工P22-90B

ライトベージュ塗装 LB色（5Y7/1） 日塗工P25-70B

主幹60A

納期区分	電灯 分岐	動力 分岐	主幹 漏電ブレーカ：電灯回路 GE68NA 3P 60A(F100) 動力回路 GE63A 3P 60A(F100) 品名記号			標準価格 円	主幹 サーキットブレーカ：電灯回路 NE68NA 3P 60A 動力回路 NE63A 3P 60A 品名記号			標準価格 円	寸法 mm ヨコ	寸法 mm タテ	寸法 mm フカサ	適用キャビネット
☆	14	4	ENAP614-604JC			225,000	NLAP614-604JC			213,000	1,000	600	160	B16-106-2C
☆	22	6	ENAP622-606JC			264,000	NLAP622-606JC			251,000	〃	700	〃	B16-107-2C
☆	30	10	ENAP630-610JC			315,000	NLAP630-610JC			303,000	〃	800	〃	B16-108-2C

主幹100A

納期区分	電灯 分岐	動力 分岐	主幹 漏電ブレーカ：電灯回路GE108NA 3P 100A(F100) 動力回路GE103A 3P 100A ※1 品名記号			標準価格 円	主幹 サーキットブレーカ：電灯回路 NE108NA 3P 100A 動力回路 NE103A 3P 100A 品名記号			標準価格 円	寸法 mm ヨコ	寸法 mm タテ	寸法 mm フカサ	適用キャビネット
☆	16	4	ENAP1016-1004JC			282,000	NLAP1016-1004JC			263,000	1,000	700	160	B16-107-2C
☆	24	8	ENAP1024-1008JC			335,000	NLAP1024-1008JC			316,000	〃	800	〃	B16-108-2C
☆	28	8	ENAP1028-1008JC			358,000	NLAP1028-1008JC			339,000	〃	900	〃	B16-109-2C
☆	36	12	ENAP1036-1012JC			413,000	NLAP1036-1012JC			394,000	〃	1,000	〃	B16-1010-2C

主幹200A

納期区分	電灯 分岐	動力 分岐	主幹 漏電ブレーカ：電灯回路 GE228NA 3P 200A ※2 動力回路 GE223 3P 200A ※2 品名記号			標準価格 円	主幹 サーキットブレーカ：電灯回路 NE228NA 3P 200A 動力回路 NE223 3P 200A 品名記号			標準価格 円	寸法 mm ヨコ	寸法 mm タテ	寸法 mm フカサ	適用キャビネット
☆	28	8	ENAP2028-2008JC			511,000	NLAP2028-2008JC			494,000	1,000	1,100	160	B16-1011-2C
☆	36	12	ENAP2036-2012JC			566,000	NLAP2036-2012JC			550,000	〃	1,200	〃	B16-1012-2C
☆	52	16	ENAP2052-2016JC			667,000	NLAP2052-2016JC			650,000	〃	1,400	〃	B16-1014-2C

※1.定格感度電流はFV（高速形 100/200mA切換）です。※2.定格感度電流はFV（高速形 100/200/500mA切換）です。

■上記品名記号はクリーム塗装です。
■主幹 漏電ブレーカの（F100）は、定格感度電流F（高速形）100mAを表します。
■電灯回路主幹ブレーカは中性線欠相保護付です。
■漏電ブレーカ、サーキットブレーカの容量変更・数量変更も承りますので別途お問合わせください。
■上記商品は、2024年11月より順次仕様変更（協約形ブレーカのモデルチェンジ）をさせていただきますのでご了承ください。
■上記商品は、2026年12月以降をもちまして生産終了予定とさせていただきますのでご了承ください。（代替機種は協約形プラグイン電灯・動力分電盤（アイセーバ）（1083頁）をご利用ください。）

■ライトベージュ塗装への変更
品名記号はクリーム塗装です。ライトベージュ塗装（5Y7/1）をご注文の際は品名記号末尾のCを削除してください。

ENAP-S NLAP-S 電灯・動力回路スペース付分電盤

屋内用 保護等級 両扉IP2XC

分岐ブレーカ スリムサーキットブレーカ（NX51A 2P 1E 20A）

スリムセーバ SLIM SAVER

単相3線式

分岐 スリムサーキットブレーカ

●協約形1Pサイズで2Pブレーカ







ENAP630-SJC

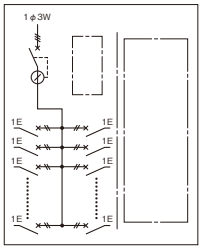

ENAP-S

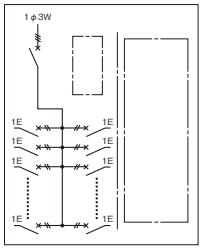

NLAP-S

動力回路スペース寸法

タイプ ＼ 寸法mm	有効フカサ
キャビネットフカサ160mm	125

ご注意

1. ドア裏面の図面ホルダ部分は有効フカサが12mm少なくなりますのでご注意ください。
2. 両扉の合わせ部分は有効フカサが23mm少なくなりますのでご注意ください。

粉体塗装

屋内用 **IP2XC**

クリーム塗装 クリーム色(2.5Y9/1) 日塗工P22-90B

ライトベージュ塗装 LB色(5Y7/1) 日塗工P25-70B

主幹60A

納期区分	分岐回路数	主幹 単3中性線欠相保護付(定格感度電流 F(高速形)100mA) 漏電ブレーカ:電灯回路 GE68NA 3P 60A(F100) 品名記号			標準価格 円	主幹 単3中性線欠相保護付 サーキットブレーカ:電灯回路 NE68NA 3P 60A 品名記号			標準価格 円	木製基板寸法mm ヨコ	タテ	寸法mm ヨコ	タテ	フカサ	適用キャビネット
☆	14	**ENAP614-SJC**			158,000	**NLAP614-SJC**			153,000	420	520	1,000	600	160	B16-106-2C
☆	22	**ENAP622-SJC**			182,000	**NLAP622-SJC**			177,000	420	620	〃	700	〃	B16-107-2C
☆	30	**ENAP630-SJC**			208,000	**NLAP630-SJC**			203,000	420	720	〃	800	〃	B16-108-2C

主幹100A

納期区分	分岐回路数	主幹 単3中性線欠相保護付(定格感度電流 F(高速形)100mA) 漏電ブレーカ:電灯回路 GE108NA 3P 100A(F100) 品名記号			標準価格 円	主幹 単3中性線欠相保護付 サーキットブレーカ:電灯回路 NE108NA 3P 100A 品名記号			標準価格 円	木製基板寸法mm ヨコ	タテ	寸法mm ヨコ	タテ	フカサ	適用キャビネット
☆	16	**ENAP1016-SJC**			185,000	**NLAP1016-SJC**			176,000	420	620	1,000	700	160	B16-107-2C
☆	24	**ENAP1024-SJC**			218,000	**NLAP1024-SJC**			208,000	420	720	〃	800	〃	B16-108-2C
☆	28	**ENAP1028-SJC**			243,000	**NLAP1028-SJC**			233,000	420	820	〃	900	〃	B16-109-2C
☆	36	**ENAP1036-SJC**			271,000	**NLAP1036-SJC**			262,000	420	920	〃	1,000	〃	B16-1010-2C

主幹200A

納期区分	分岐回路数	主幹 単3中性線欠相保護付(FV(高速形)(定格感度電流 100/200/500mA切換)) 漏電ブレーカ:電灯回路 GE228NA 3P 200A 品名記号			標準価格 円	主幹 単3中性線欠相保護付 サーキットブレーカ:電灯回路 NE228NA 3P 200A 品名記号			標準価格 円	木製基板寸法mm ヨコ	タテ	寸法mm ヨコ	タテ	フカサ	適用キャビネット
☆	28	**ENAP2028-SJC**			318,000	**NLAP2028-SJC**			310,000	420	1,020	1,000	1,100	160	B16-1011-2C
☆	36	**ENAP2036-SJC**			345,000	**NLAP2036-SJC**			337,000	420	1,120	〃	1,200	〃	B16-1012-2C
☆	52	**ENAP2052-SJC**			413,000	**NLAP2052-SJC**			405,000	420	1,320	〃	1,400	〃	B16-1014-2C

■上記品名記号はクリーム塗装です。
■漏電ブレーカ、サーキットブレーカの容量変更・数量変更も承りますので別途お問合わせください。
■上記商品は、2026年12月以降をもちまして生産終了予定とさせていただきますのでご了承ください。
（代替機種は協約形プラグイン電灯・動力分電盤（アイセーバ）（1083頁）をご利用ください。）

■ライトベージュ塗装への変更

品名記号はクリーム塗装です。ライトベージュ塗装(5Y7/1)を
ご注文の際は品名記号末尾の□を削除してください。

TENA TNLA テナント用電灯分電盤・標準タイプ

屋内用 保護等級 片扉IP2XD　分岐ブレーカ：スリムサーキットブレーカ（NX51A 2P 1E 20A）　スリムセーバ SLIM SAVER

単相3線式

分岐 スリムサーキットブレーカ

●協約形1Pサイズで2Pブレーカ







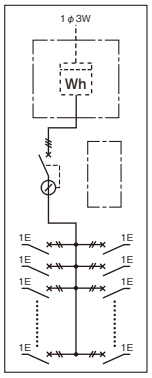

TENA

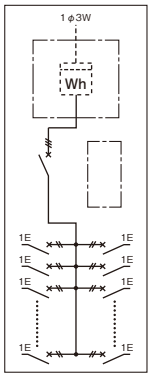

TNLA

TENA10-24JC

■電力量計取付スペース

●全電力管内でWHM単相3線式120Aまで収納可能です。

粉体塗装

屋内用 **IP2XD**

クリーム塗装 クリーム色(2.5Y9/1) 日塗工P22-90B

ライトベージュ塗装 LB色(5Y7/1) 日塗工P25-70B

主幹60A

納期区分	分岐回路数	予備スペース	主幹 単3中性線欠相保護付(定格感度電流 F(高速形)100mA) 漏電ブレーカ:GE68NA 3P 60A(F(高速形)100) 品名記号			標準価格 円	主幹 単3中性線欠相保護付 サーキットブレーカ:NE68NA 3P 60A 品名記号			標準価格 円	寸法 mm ヨコ	タテ	フカサ	適用キャビネット
☆	8	0	TENA6-08JC			147,000	TNLA6-08JC			142,000	500	900	200	——
☆	14	0	TENA6-14JC			171,000	TNLA6-14JC			166,000	〃	1,000	〃	——
☆	22	0	TENA6-22JC			197,000	TNLA6-22JC			192,000	〃	1,100	〃	——
☆	30	0	TENA6-30JC			222,000	TNLA6-30JC			218,000	〃	1,200	〃	——

主幹100A

納期区分	分岐回路数	予備スペース	主幹 単3中性線欠相保護付(定格感度電流 F(高速形)100mA) 漏電ブレーカ:GE108NA 3P 100A(F(高速形)100) 品名記号			標準価格 円	主幹 単3中性線欠相保護付 サーキットブレーカ:NE108NA 3P 100A 品名記号			標準価格 円	寸法 mm ヨコ	タテ	フカサ	適用キャビネット
☆	16	0	TENA10-16JC			206,000	TNLA10-16JC			196,000	500	1,100	200	——
☆	24	0	TENA10-24JC			232,000	TNLA10-24JC			223,000	〃	1,200	〃	——
☆	28	0	TENA10-28JC			264,000	TNLA10-28JC			255,000	〃	1,300	〃	——
☆	36	0	TENA10-36JC			292,000	TNLA10-36JC			283,000	〃	1,400	〃	——
☆	44	0	TENA10-44JC			319,000	TNLA10-44JC			310,000	〃	1,500	〃	——

主幹150A

納期区分	分岐回路数	予備スペース	主幹 単3中性線欠相保護付(定格感度電流 F(高速形)100mA) 漏電ブレーカ:GE158NA 3P 150A(F(高速形)100) 品名記号			標準価格 円	主幹 単3中性線欠相保護付 サーキットブレーカ:NE158NA 3P 150A 品名記号			標準価格 円	寸法 mm ヨコ	タテ	フカサ	適用キャビネット
☆	16	0	TENA15-16JC			216,000	TNLA15-16JC			203,000	500	1,100	200	——
☆	24	0	TENA15-24JC			243,000	TNLA15-24JC			230,000	〃	1,200	〃	——
☆	28	0	TENA15-28JC			274,000	TNLA15-28JC			262,000	〃	1,300	〃	——
☆	36	0	TENA15-36JC			303,000	TNLA15-36JC			290,000	〃	1,400	〃	——
☆	44	0	TENA15-44JC			330,000	TNLA15-44JC			317,000	〃	1,500	〃	——

主幹200A　計器取付スペース:WHM単相3線式 200A/5A×1

納期区分	分岐回路数	予備スペース	主幹 単3中性線欠相保護付(FV(高速形)(定格感度電流 100/200/500mA切換)) 漏電ブレーカ:GE228NA 3P 200A 品名記号			標準価格 円	主幹 単3中性線欠相保護付 サーキットブレーカ:NE228NA 3P 200A 品名記号			標準価格 円	寸法 mm ヨコ	タテ	フカサ	適用キャビネット
☆	20	0	TENA20-20JC			316,000	TNLA20-20JC			308,000	500	1,400	200	——
☆	28	0	TENA20-28JC			345,000	TNLA20-28JC			336,000	〃	1,500	〃	——

■上記品名記号はクリーム塗装です。
■主幹200Aにつきましては、別途CT取付スペースが必要となります。また、WHMから主幹までの電線は付属しておりません。
■漏電ブレーカ、サーキットブレーカの容量変更・数量変更も承りますので別途お問合わせください。
■上記商品は、2026年12月以降をもちまして生産終了予定とさせていただきますのでご了承ください。
（代替機種は協約形プラグイン電灯・動力分電盤（アイセーバ）（1083頁）をご利用ください。）

■ライトベージュ塗装への変更

品名記号はクリーム塗装です。ライトベージュ塗装（5Y7/1）をご注文の際は品名記号末尾のⓒを削除してください。

TENA-H TNLA-H テナント用電灯分電盤・Hタイプ

屋内用 保護等級 片扉IP2XD

分岐ブレーカ スリムサーキットブレーカ（NX51A 2P 1E 20A）

スリムセーバ SLIM SAVER

単相3線式

分岐 スリムサーキットブレーカ

●協約形1Pサイズで2Pブレーカ





TENA10-24HJC

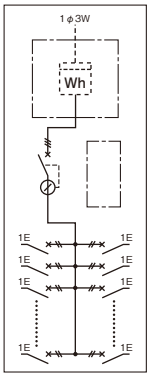

TENA

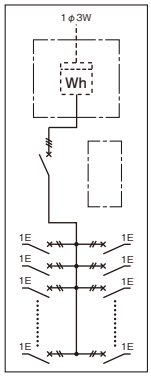

TNLA

■電力量計取付スペース

- 全電力管内（東京電力・中部電力を除く）はWHM単相3線式120Aまで収納可能です。
- 東京電力管内（耐候形電力量計）・中部電力管内は、WHM単相2線式30Aが収納可能です。

粉体塗装

屋内用 IP2XD

クリーム塗装 クリーム色（2.5Y9/1） 日塗工P22-90B

ライトベージュ塗装 LB色（5Y7/1） 日塗工P25-70B

主幹30A

納期区分	分岐回路数	予備スペース	主幹 単3中性線欠相保護付（定格感度電流 F（高速形）100mA） 漏電ブレーカ:GE58NA 3P 30A(F（高速形）100) 品名記号			標準価格 円	主幹 単3中性線欠相保護付 サーキットブレーカ:NE58NA 3P 30A 品名記号			標準価格 円	寸法 mm ヨコ	タテ	フカサ	適用キャビネット
☆	8	0	TENA3-08HJC			144,000	TNLA3-08HJC			139,000	500	800	200	——
☆	14	0	TENA3-14HJC			162,000	TNLA3-14HJC			157,000	〃	900	〃	——
☆	22	0	TENA3-22HJC			191,000	TNLA3-22HJC			185,000	〃	1,000	〃	——

主幹100A

納期区分	分岐回路数	予備スペース	主幹 単3中性線欠相保護付（定格感度電流 F（高速形）100mA） 漏電ブレーカ:GE108NA 3P 100A(F（高速形）100) 品名記号			標準価格 円	主幹 単3中性線欠相保護付 サーキットブレーカ:NE108NA 3P 100A 品名記号			標準価格 円	寸法 mm ヨコ	タテ	フカサ	適用キャビネット
☆	16	0	TENA10-16HJC			201,000	TNLA10-16HJC			192,000	500	1,000	200	——
☆	24	0	TENA10-24HJC			226,000	TNLA10-24HJC			217,000	〃	1,100	〃	——
☆	28	0	TENA10-28HJC			243,000	TNLA10-28HJC			234,000	〃	1,200	〃	——
☆	36	0	TENA10-36HJC			283,000	TNLA10-36HJC			274,000	〃	1,300	〃	——
☆	44	0	TENA10-44HJC			313,000	TNLA10-44HJC			304,000	〃	1,400	〃	——

主幹150A

納期区分	分岐回路数	予備スペース	主幹 単3中性線欠相保護付（定格感度電流 F（高速形）100mA） 漏電ブレーカ:GE158NA 3P 150A(F（高速形）100) 品名記号			標準価格 円	主幹 単3中性線欠相保護付 サーキットブレーカ:NE158NA 3P 150A 品名記号			標準価格 円	寸法 mm ヨコ	タテ	フカサ	適用キャビネット
☆	16	0	TENA15-16HJC			212,000	TNLA15-16HJC			199,000	500	1,000	200	——
☆	24	0	TENA15-24HJC			237,000	TNLA15-24HJC			224,000	〃	1,100	〃	——
☆	28	0	TENA15-28HJC			254,000	TNLA15-28HJC			241,000	〃	1,200	〃	——
☆	36	0	TENA15-36HJC			294,000	TNLA15-36HJC			281,000	〃	1,300	〃	——
☆	44	0	TENA15-44HJC			323,000	TNLA15-44HJC			311,000	〃	1,400	〃	——

主幹200A　計器取付スペース:WHM単相3線式 200A/5A×1

納期区分	分岐回路数	予備スペース	主幹 単3中性線欠w相保護付(FV(高速形)(定格感度電流 100/200/500mA切換)) 漏電ブレーカ:GE228NA 3P 200A 品名記号			標準価格 円	主幹 単3中性線欠相保護付 サーキットブレーカ:NE228NA 3P 200A 品名記号			標準価格 円	寸法 mm ヨコ	タテ	フカサ	適用キャビネット
☆	20	0	TENA20-20HJC			311,000	TNLA20-20HJC			302,000	500	1,300	200	——
☆	28	0	TENA20-28HJC			337,000	TNLA20-28HJC			329,000	〃	1,400	〃	——

■上記品名記号はクリーム塗装です。

■主幹200Aにつきましては、別途CT取付スペースが必要となります。また、WHMから主幹までの電線は付属しておりません。

■漏電ブレーカ、サーキットブレーカの容量変更・数量変更も承りますので別途お問合わせください。

■上記商品は、2026年12月以降をもちまして生産終了予定とさせていただきますのでご了承ください。
（代替機種は協約形プラグイン電灯・動力分電盤（アイセーバ）（1083頁）をご利用ください。）

■ライトベージュ塗装への変更

品名記号はクリーム塗装です。ライトベージュ塗装（5Y7/1）をご注文の際は品名記号末尾のCを削除してください。

EP NP 基本タイプ

屋内用 保護等級 片扉IP2XD

分岐ブレーカ サーキットブレーカ（NE53CX 3P 30A）

三相3線式

分岐 サーキットブレーカ

●3P3Eブレーカ





EP6-8JC

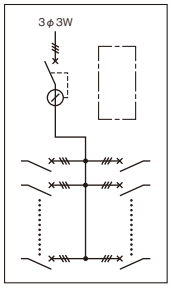

EP

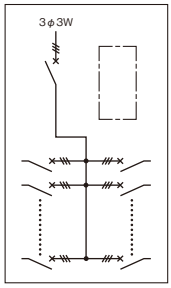

NP

粉体塗装

屋内用 IP2XD

クリーム塗装 クリーム色（2.5Y9/1） 日塗工P22-90B

ライトベージュ塗装 LB色（5Y7/1） 日塗工P25-70B

主幹30A

納期区分	分岐回路数	予備スペース	主幹 漏電ブレーカ:GE53A 3P 30A(F30)（定格感度電流 F（高速形）30mA） 品名記号			標準価格 円	主幹 サーキットブレーカ:NE53A 3P 30A 品名記号			標準価格 円	寸法 mm ヨコ	タテ	フカサ	適用キャビネット
☆	4	0	EP3-04JC			104,000	NP3-04JC			98,000	500	600	120	B12-56C
☆	6	0	EP3-06JC			124,000	NP3-06JC			117,000	500	700	120	B12-57C

主幹50A

納期区分	分岐回路数	予備スペース	主幹 漏電ブレーカ:GE53A 3P 50A(F30)（定格感度電流 F（高速形）30mA） 品名記号			標準価格 円	主幹 サーキットブレーカ:NE53A 3P 50A 品名記号			標準価格 円	寸法 mm ヨコ	タテ	フカサ	適用キャビネット
☆	4	2	EP5-04JC			114,000	NP5-04JC			107,000	500	700	120	B12-57C
☆	6	0	EP5-06JC			124,000	NP5-06JC			117,000	〃	〃	〃	〃
☆	8	2	EP5-08JC			144,000	NP5-08JC			137,000	500	800	120	B12-58C
☆	10	0	EP5-10JC			154,000	NP5-10JC			147,000	〃	〃	〃	〃
☆	12	0	EP5-12JC			170,000	NP5-12JC			164,000	500	900	120	B12-59C
☆	14	0	EP5-14JC			191,000	NP5-14JC			185,000	500	1,000	120	B12-510C

主幹60A

納期区分	分岐回路数	予備スペース	主幹 漏電ブレーカ:GE63A 3P 60A(F100)（定格感度電流 F（高速形）100mA） 品名記号			標準価格 円	主幹 サーキットブレーカ:NE63A 3P 60A 品名記号			標準価格 円	寸法 mm ヨコ	タテ	フカサ	適用キャビネット
☆	4	2	EP6-04JC			115,000	NP6-04JC			107,000	500	700	120	B12-57C
☆	6	0	EP6-06JC			125,000	NP6-06JC			117,000	〃	〃	〃	〃
☆	8	2	EP6-08JC			145,000	NP6-08JC			137,000	500	800	120	B12-58C
☆	10	0	EP6-10JC			155,000	NP6-10JC			147,000	〃	〃	〃	〃
☆	12	0	EP6-12JC			171,000	NP6-12JC			164,000	500	900	120	B12-59C
☆	14	0	EP6-14JC			192,000	NP6-14JC			185,000	500	1,000	120	B12-510C

主幹100A（75A）

納期区分	分岐回路数	予備スペース	主幹 漏電ブレーカ:GE103A 3P 100A(75A)（FV（高速形）（定格感度電流 100/200mA切換）） 品名記号			標準価格 円	主幹 サーキットブレーカ:NE103A 3P 100A(75A) 品名記号			標準価格 円	寸法 mm ヨコ	タテ	フカサ	適用キャビネット
☆	4	0	EP10(7)-04JC			134,000	NP10(7)-04JC			124,000	500	700	120	B12-57C
☆	6	2	EP10(7)-06JC			155,000	NP10(7)-06JC			145,000	500	800	120	B12-58C
☆	8	0	EP10(7)-08JC			165,000	NP10(7)-08JC			155,000	〃	〃	〃	〃
☆	10	2	EP10(7)-10JC			192,000	NP10(7)-10JC			182,000	500	1,000	120	B12-510C
☆	12	0	EP10(7)-12JC			202,000	NP10(7)-12JC			192,000	〃	〃	〃	〃
☆	14	0	EP10(7)-14JC			218,000	NP10(7)-14JC			208,000	500	1,100	120	B12-511C
☆	16	0	EP10(7)-16JC			236,000	NP10(7)-16JC			226,000	500	1,200	120	B12-512C

■上記品名記号はクリーム塗装です。
■漏電ブレーカ、サーキットブレーカの容量変更・数量変更も承りますので別途お問合わせください。
■上記商品は、2024年11月より順次仕様変更（協約形ブレーカのモデルチェンジ）をさせていただきますのでご了承ください。
■上記商品は、2026年12月以降をもちまして生産終了予定とさせていただきますのでご了承ください。
（代替機種は協約形プラグイン電灯・動力分電盤（アイセーバ）（1083頁）をご利用ください。）

■ライトベージュ塗装への変更
品名記号はクリーム塗装です。ライトベージュ塗装（5Y7/1）をご注文の際は品名記号末尾の□を削除してください。

主幹150A

納期区分	分岐回路数	予備スペース	主幹 漏電ブレーカ:GE153A 3P 150A (FV(高速形)(定格感度電流 100/200mA切換)) 品名記号			標準価格 円	主幹 サーキットブレーカ:NE153A 3P 150A 品名記号			標準価格 円	寸法 mm ヨコ	タテ	フカサ	適用キャビネット
☆	4	0	EP15-04JC			144,000	NP15-04JC			132,000	500	700	120	B12-57C
☆	6	2	EP15-06JC			165,000	NP15-06JC			154,000	500	800	120	B12-58C
☆	8	0	EP15-08JC			175,000	NP15-08JC			163,000	〃	〃	〃	〃
☆	10	2	EP15-10JC			201,000	NP15-10JC			190,000	500	1,000	120	B12-510C
☆	12	0	EP15-12JC			211,000	NP15-12JC			200,000	〃	〃	〃	〃
☆	14	0	EP15-14JC			228,000	NP15-14JC			217,000	500	1,100	120	B12-511C
☆	16	0	EP15-16JC			246,000	NP15-16JC			234,000	500	1,200	120	B12-512C

主幹200A

納期区分	分岐回路数	予備スペース	主幹 漏電ブレーカ:GE223 3P 200A (FV(高速形)(定格感度電流 100/200/500mA切換)) 品名記号			標準価格 円	主幹 サーキットブレーカ:NE223 3P 200A 品名記号			標準価格 円	寸法 mm ヨコ	タテ	フカサ	適用キャビネット
☆	4	2	EP20-04JC			231,000	NP20-04JC			223,000	500	1,000	160	B16-510C
☆	6	0	EP20-06JC			241,000	NP20-06JC			233,000	〃	〃	〃	〃
☆	8	0	EP20-08JC			260,000	NP20-08JC			251,000	500	1,100	160	B16-511C
☆	10	2	EP20-10JC			281,000	NP20-10JC			273,000	500	1,200	160	B16-512C
☆	12	0	EP20-12JC			291,000	NP20-12JC			282,000	〃	〃	〃	〃
☆	14	0	EP20-14JC			312,000	NP20-14JC			304,000	500	1,300	160	B16-513C
☆	16	0	EP20-16JC			332,000	NP20-16JC			324,000	500	1,400	160	B16-514C
☆	18	4	EP20-18JC			365,000	NP20-18JC			356,000	500	1,600	160	B16-516C
☆	20	2	EP20-20JC			374,000	NP20-20JC			366,000	〃	〃	〃	〃
☆	22	0	EP20-22JC			384,000	NP20-22JC			376,000	〃	〃	〃	〃

主幹250A

納期区分	分岐回路数	予備スペース	主幹 漏電ブレーカ:GE253 3P 250A (FV(高速形)(定格感度電流 100/200/500mA切換)) 品名記号			標準価格 円	主幹 サーキットブレーカ:NE253 3P 250A 品名記号			標準価格 円	寸法 mm ヨコ	タテ	フカサ	適用キャビネット
☆	4	2	EP25-04JC			236,000	NP25-04JC			232,000	500	1,000	160	B16-510C
☆	6	0	EP25-06JC			246,000	NP25-06JC			242,000	〃	〃	〃	〃
☆	8	0	EP25-08JC			264,000	NP25-08JC			260,000	500	1,100	160	B16-511C
☆	10	2	EP25-10JC			286,000	NP25-10JC			281,000	500	1,200	160	B16-512C
☆	12	0	EP25-12JC			295,000	NP25-12JC			291,000	〃	〃	〃	〃
☆	14	0	EP25-14JC			317,000	NP25-14JC			313,000	500	1,300	160	B16-513C
☆	16	0	EP25-16JC			337,000	NP25-16JC			333,000	500	1,400	160	B16-514C
☆	18	4	EP25-18JC			369,000	NP25-18JC			365,000	500	1,600	160	B16-516C
☆	20	2	EP25-20JC			379,000	NP25-20JC			375,000	〃	〃	〃	〃
☆	22	0	EP25-22JC			389,000	NP25-22JC			385,000	〃	〃	〃	〃

主幹400A

納期区分	分岐回路数	予備スペース	主幹 漏電ブレーカ:GE403A 3P 400A (FV(高速形)(定格感度電流 100/200/500mA切換)) 品名記号			標準価格 円	主幹 サーキットブレーカ:NE403A 3P 400A 品名記号			標準価格 円	寸法 mm ヨコ	タテ	フカサ	適用キャビネット
☆	6	2	EP40-06JC			414,000	NP40-06JC			391,000	600	1,400	200	B20-614C
☆	8	0	EP40-08JC			424,000	NP40-08JC			400,000	〃	〃	〃	〃
☆	12	2	EP40-12JC			486,000	NP40-12JC			462,000	600	1,600	200	B20-616C
☆	14	0	EP40-14JC			496,000	NP40-14JC			472,000	〃	〃	〃	〃
☆	18	2	EP40-18JC			564,000	NP40-18JC			540,000	600	1,800	200	B20-618C
☆	20	0	EP40-20JC			573,000	NP40-20JC			550,000	〃	〃	〃	〃
☆	22	2	EP40-22JC			619,000	NP40-22JC			595,000	600	2,000	200	B20-620C
☆	24	0	EP40-24JC			629,000	NP40-24JC			605,000	〃	〃	〃	〃

■上記品名記号はクリーム塗装です。
■漏電ブレーカ、サーキットブレーカの容量変更・数量変更も承りますので別途お問合わせください。
■上記商品は、2024年11月より順次仕様変更(協約形ブレーカのモデルチェンジ)をさせていただきますのでご了承ください。
■上記商品は、2026年12月以降をもちまして生産終了予定とさせていただきますのでご了承ください。
(代替機種は協約形プラグイン電灯・動力分電盤(アイセーバ)(1083頁)をご利用ください。)

■ライトベージュ塗装への変更
品名記号はクリーム塗装です。ライトベージュ塗装(5Y7/1)を
ご注文の際は品名記号末尾の©を削除してください。

EP-SP NP-SP 下部スペース付

屋内用 保護等級 片扉IP2XD

分岐ブレーカ サーキットブレーカ（NE53CX 3P 30A）

三相3線式

分岐 サーキットブレーカ

●3P3Eブレーカ





EP6-10-SP3JC

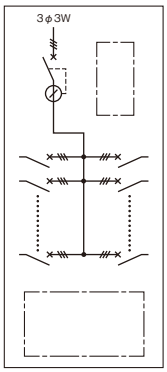

EP

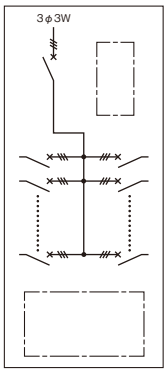

NP

粉体塗装

屋内用 IP2XD

下部スペース寸法

タイプ ＼ 寸法mm	木製基板寸法 ヨコ	木製基板寸法 タテ	有効フカサ
-SP3	335	310	85
-SP4	〃	410	125

ご注意

ドア裏面の図面ホルダ部分は、有効フカサが12㎜少なくなりますのでご注意ください。

クリーム塗装 クリーム色(2.5Y9/1) 日塗工P22-90B

ライトベージュ塗装 LB色(5Y7/1) 日塗工P25-70B

主幹30A

納期区分	分岐回路数	予備スペース	主幹 漏電ブレーカ:GE53A 3P 30A(F30)（定格感度電流 F(高速形)30mA） 品名記号			標準価格 円	主幹 サーキットブレーカ:NE53A 3P 30A 品名記号			標準価格 円	寸法 mm ヨコ	タテ	フカサ	適用キャビネット
☆	4	0	EP3-04-SP3JC			120,000	NP3-04-SP3JC			114,000	500	900	120	B12-59C
☆	6	0	EP3-06-SP3JC			139,000	NP3-06-SP3JC			133,000	〃	1,000	〃	B12-510C

主幹60A

納期区分	分岐回路数	予備スペース	主幹 漏電ブレーカ:GE63A 3P 60A(F100)（定格感度電流 F(高速形)100mA） 品名記号			標準価格 円	主幹 サーキットブレーカ:NE63A 3P 60A 品名記号			標準価格 円	寸法 mm ヨコ	タテ	フカサ	適用キャビネット
☆	6	0	EP6-06-SP3JC			140,000	NP6-06-SP3JC			133,000	500	1,000	120	B12-510C
☆	10	0	EP6-10-SP3JC			169,000	NP6-10-SP3JC			161,000	〃	1,100	〃	B12-511C
☆	12	0	EP6-12-SP3JC			187,000	NP6-12-SP3JC			179,000	〃	1,200	〃	B12-512C
☆	14	0	EP6-14-SP3JC			208,000	NP6-14-SP3JC			201,000	〃	1,300	〃	B12-513C

主幹100A

納期区分	分岐回路数	予備スペース	主幹 漏電ブレーカ:GE103A 3P 100A (FV(高速形)(定格感度電流 100/200mA切換)) 品名記号			標準価格 円	主幹 サーキットブレーカ:NE103A 3P 100A 品名記号			標準価格 円	寸法 mm ヨコ	タテ	フカサ	適用キャビネット
☆	4	0	EP10-04-SP3JC			150,000	NP10-04-SP3JC			140,000	500	1,000	120	B12-510C
☆	8	0	EP10-08-SP3JC			180,000	NP10-08-SP3JC			170,000	〃	1,100	〃	B12-511C
☆	12	0	EP10-12-SP3JC			218,000	NP10-12-SP3JC			208,000	〃	1,300	〃	B12-513C
☆	14	0	EP10-14-SP3JC			234,000	NP10-14-SP3JC			224,000	〃	1,400	〃	B12-514C
☆	16	0	EP10-16-SP3JC			252,000	NP10-16-SP3JC			242,000	〃	1,500	〃	B12-515C

主幹150A

納期区分	分岐回路数	予備スペース	主幹 漏電ブレーカ:GE153A 3P 150A (FV(高速形)(定格感度電流 100/200mA切換)) 品名記号			標準価格 円	主幹 サーキットブレーカ:NE153A 3P 150A 品名記号			標準価格 円	寸法 mm ヨコ	タテ	フカサ	適用キャビネット
☆	4	0	EP15-04-SP3JC			159,000	NP15-04-SP3JC			148,000	500	1,000	120	B12-510C
☆	8	0	EP15-08-SP3JC			189,000	NP15-08-SP3JC			178,000	〃	1,100	〃	B12-511C
☆	12	0	EP15-12-SP3JC			227,000	NP15-12-SP3JC			216,000	〃	1,300	〃	B12-513C
☆	14	0	EP15-14-SP3JC			244,000	NP15-14-SP3JC			232,000	〃	1,400	〃	B12-514C
☆	16	0	EP15-16-SP3JC			262,000	NP15-16-SP3JC			250,000	〃	1,500	〃	B12-515C

■上記品名記号はクリーム塗装です。
■漏電ブレーカ、サーキットブレーカの容量変更・数量変更も承りますので別途お問合わせください。
■上記商品は、2024年11月より順次仕様変更（協約形ブレーカのモデルチェンジ）をさせていただきますのでご了承ください。
■上記商品は、2026年12月以降をもちまして生産終了予定とさせていただきますのでご了承ください。
（代替機種は協約形プラグイン電灯・動力分電盤（アイセーバ）（1083頁）をご利用ください。）

■ライトベージュ塗装への変更

品名記号はクリーム塗装です。ライトベージュ塗装(5Y7/1)をご注文の際は品名記号末尾のCを削除してください。

主幹200A

納期区分	分岐回路数	予備スペース	主幹 漏電ブレーカ:GE223 3P 200A (FV(高速形)(定格感度電流 100/200/500mA切換)) 品名記号			標準価格 円	主幹 サーキットブレーカ:NE223 3P 200A 品名記号			標準価格 円	寸法 mm ヨコ	タテ	フカサ	適用キャビネット
☆	6	0	EP20-06-SP4JC			260,000	NP20-06-SP4JC			252,000	500	1,400	160	B16-514C
☆	8	0	EP20-08-SP4JC			280,000	NP20-08-SP4JC			272,000	〃	1,500	〃	B16-515C
☆	12	0	EP20-12-SP4JC			312,000	NP20-12-SP4JC			304,000	〃	1,600	〃	B16-516C
☆	14	0	EP20-14-SP4JC			362,000	NP20-14-SP4JC			353,000	〃	1,700	〃	B16-517C
☆	16	0	EP20-16-SP4JC			382,000	NP20-16-SP4JC			374,000	〃	1,800	〃	B16-518C

主幹250A

納期区分	分岐回路数	予備スペース	主幹 漏電ブレーカ:GE253 3P 250A (FV(高速形)(定格感度電流 100/200/500mA切換)) 品名記号			標準価格 円	主幹 サーキットブレーカ:NE253 3P 250A 品名記号			標準価格 円	寸法 mm ヨコ	タテ	フカサ	適用キャビネット
☆	6	0	EP25-06-SP4JC			265,000	NP25-06-SP4JC			261,000	500	1,400	160	B16-514C
☆	8	0	EP25-08-SP4JC			285,000	NP25-08-SP4JC			281,000	〃	1,500	〃	B16-515C
☆	12	0	EP25-12-SP4JC			317,000	NP25-12-SP4JC			313,000	〃	1,600	〃	B16-516C
☆	14	0	EP25-14-SP4JC			366,000	NP25-14-SP4JC			362,000	〃	1,700	〃	B16-517C
☆	16	0	EP25-16-SP4JC			387,000	NP25-16-SP4JC			383,000	〃	1,800	〃	B16-518C

■上記品名記号はクリーム塗装です。
■漏電ブレーカ、サーキットブレーカの容量変更・数量変更も承りますので別途お問合わせください。
■上記商品は、2024年11月より順次仕様変更(協約形ブレーカのモデルチェンジ)をさせていただきますのでご了承ください。
■上記商品は、2026年12月以降をもちまして生産終了予定とさせていただきますのでご了承ください。
(代替機種は協約形プラグイン電灯・動力分電盤(アイセーバ)(1083頁)をご利用ください。)

ねじタイプ動力分電盤

EP-OR NP-OR 屋外タイプ

屋外用 保護等級 片扉 IP44

分岐ブレーカ サーキットブレーカ (NE53CX 3P 30A)

三相3線式

分岐 サーキットブレーカ
●3P3Eブレーカ







EP6-10-ORJC

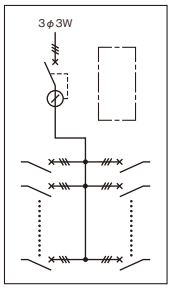

EP

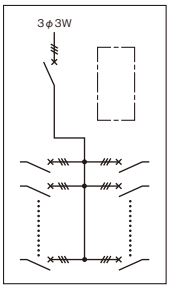

NP

粉体塗装
屋外用 IP44

クリーム塗装
クリーム色(2.5Y9/1)
日塗工P22-90B

ライトベージュ塗装
LB色(5Y7/1)
日塗工P25-70B

主幹30A

納期区分	分岐回路数	予備スペース	主幹 漏電ブレーカ:GE53A 3P 30A(F30) (定格感度電流 F(高速形)30mA) 品名記号			標準価格 円	主幹 サーキットブレーカ:NE53A 3P 30A 品名記号			標準価格 円	寸法 mm ヨコ	タテ	フカサ	外形寸法 mm タテ	適用キャビネット
☆	4	0	EP3-04-ORJC			114,000	NP3-04-ORJC			108,000	500	600	160	630	OR16-56C
☆	6	0	EP3-06-ORJC			136,000	NP3-06-ORJC			130,000	〃	700	〃	730	OR16-57C

主幹60A

納期区分	分岐回路数	予備スペース	主幹 漏電ブレーカ:GE63A 3P 60A(F100) (定格感度電流 F(高速形)100mA) 品名記号			標準価格 円	主幹 サーキットブレーカ:NE63A 3P 60A 品名記号			標準価格 円	寸法 mm ヨコ	タテ	フカサ	外形寸法 mm タテ	適用キャビネット
☆	6	0	EP6-06-ORJC			137,000	NP6-06-ORJC			130,000	500	700	160	730	OR16-57C
☆	10	0	EP6-10-ORJC			168,000	NP6-10-ORJC			161,000	〃	800	〃	830	OR16-58C
☆	12	0	EP6-12-ORJC			188,000	NP6-12-ORJC			180,000	〃	900	〃	930	OR16-59C
☆	14	0	EP6-14-ORJC			209,000	NP6-14-ORJC			201,000	〃	1,000	〃	1,030	OR16-510C

■上記品名記号はクリーム塗装です。
■漏電ブレーカ、サーキットブレーカの容量変更・数量変更も承りますので別途お問合わせください。
■上記商品は、2024年11月より順次仕様変更(協約形ブレーカのモデルチェンジ)をさせていただきますのでご了承ください。
■上記商品は、2026年12月以降をもちまして生産終了予定とさせていただきますのでご了承ください。
(代替機種は協約形プラグイン電灯・動力分電盤(アイセーバ)(1083頁)をご利用ください。)

■ライトベージュ塗装への変更
品名記号はクリーム塗装です。ライトベージュ塗装(5Y7/1)を
ご注文の際は品名記号末尾のⒸを削除してください。

EP-OR NP-OR 屋外タイプ

屋外用 保護等級 片扉 IP44

分岐ブレーカ サーキットブレーカ（NE53CX 3P 30A）

主幹100A

屋外用 **IP44** 粉体塗装

クリーム塗装 クリーム色(2.5Y9/1) 日塗工P22-90B

ライトベージュ塗装 LB色(5Y7/1) 日塗工P25-70B

納期区分	分岐回路数	予備スペース	主幹 漏電ブレーカ:GE103A 3P 100A (FV(高速形)(定格感度電流 100/200mA切換)) 品名記号			標準価格 円	主幹 サーキットブレーカ:NE103A 3P 100A 品名記号			標準価格 円	寸法 mm ヨコ	タテ	フカサ	外形寸法 mm タテ	適用キャビネット
☆	4	0	EP10-04-ORJC			147,000	NP10-04-ORJC			137,000	500	700	160	730	OR16-57C
☆	8	0	EP10-08-ORJC			179,000	NP10-08-ORJC			169,000	〃	800	〃	830	OR16-58C
☆	12	0	EP10-12-ORJC			223,000	NP10-12-ORJC			213,000	500	1,000	200	1,030	OR20-510C
☆	14	0	EP10-14-ORJC			250,000	NP10-14-ORJC			240,000	〃	1,100	〃	1,130	ORU20-511C
☆	16	0	EP10-16-ORJC			267,000	NP10-16-ORJC			257,000	〃	1,200	〃	1,230	OR20-512C

主幹150A

納期区分	分岐回路数	予備スペース	主幹 漏電ブレーカ:GE153A 3P 150A (FV(高速形)(定格感度電流 100/200mA切換)) 品名記号			標準価格 円	主幹 サーキットブレーカ:NE153A 3P 150A 品名記号			標準価格 円	寸法 mm ヨコ	タテ	フカサ	外形寸法 mm タテ	適用キャビネット
☆	4	0	EP15-04-ORJC			156,000	NP15-04-ORJC			145,000	500	700	160	730	OR16-57C
☆	8	0	EP15-08-ORJC			189,000	NP15-08-ORJC			177,000	〃	800	〃	830	OR16-58C
☆	12	0	EP15-12-ORJC			232,000	NP15-12-ORJC			221,000	500	1,000	200	1,030	OR20-510C
☆	14	0	EP15-14-ORJC			260,000	NP15-14-ORJC			248,000	〃	1,100	〃	1,130	ORU20-511C
☆	16	0	EP15-16-ORJC			276,000	NP15-16-ORJC			265,000	〃	1,200	〃	1,230	OR20-512C

主幹200A

納期区分	分岐回路数	予備スペース	主幹 漏電ブレーカ:GE223 3P 200A (FV(高速形)(定格感度電流 100/200/500mA切換)) 品名記号			標準価格 円	主幹 サーキットブレーカ:NE223 3P 200A 品名記号			標準価格 円	寸法 mm ヨコ	タテ	フカサ	外形寸法 mm タテ	適用キャビネット
☆	6	0	EP20-06-ORJC			253,000	NP20-06-ORJC			245,000	500	1,000	200	1,030	OR20-510C
☆	8	0	EP20-08-ORJC			283,000	NP20-08-ORJC			275,000	〃	1,100	〃	1,130	ORU20-511C
☆	12	0	EP20-12-ORJC			314,000	NP20-12-ORJC			306,000	〃	1,200	〃	1,230	OR20-512C
☆	14	0	EP20-14-ORJC			350,000	NP20-14-ORJC			341,000	〃	1,300	〃	1,330	ORU20-513C
☆	16	0	EP20-16-ORJC			362,000	NP20-16-ORJC			354,000	〃	1,400	〃	1,430	OR20-514C
☆	22	0	EP20-22-ORJC			422,000	NP20-22-ORJC			413,000	〃	1,600	〃	1,630	OR20-516C

主幹250A

納期区分	分岐回路数	予備スペース	主幹 漏電ブレーカ:GE253 3P 250A (FV(高速形)(定格感度電流 100/200/500mA切換)) 品名記号			標準価格 円	主幹 サーキットブレーカ:NE253 3P 250A 品名記号			標準価格 円	寸法 mm ヨコ	タテ	フカサ	外形寸法 mm タテ	適用キャビネット
☆	6	0	EP25-06-ORJC			258,000	NP25-06-ORJC			254,000	500	1,000	200	1,030	OR20-510C
☆	8	0	EP25-08-ORJC			288,000	NP25-08-ORJC			284,000	〃	1,100	〃	1,130	ORU20-511C
☆	12	0	EP25-12-ORJC			319,000	NP25-12-ORJC			315,000	〃	1,200	〃	1,230	OR20-512C
☆	14	0	EP25-14-ORJC			354,000	NP25-14-ORJC			350,000	〃	1,300	〃	1,330	ORU20-513C
☆	16	0	EP25-16-ORJC			367,000	NP25-16-ORJC			363,000	〃	1,400	〃	1,430	OR20-514C
☆	22	0	EP25-22-ORJC			426,000	NP25-22-ORJC			422,000	〃	1,600	〃	1,630	OR20-516C

■上記品名記号はクリーム塗装です。
■漏電ブレーカ、サーキットブレーカの容量変更・数量変更も承りますので別途お問合わせください。
■上記商品は、2024年11月より順次仕様変更（協約形ブレーカのモデルチェンジ）をさせていただきますのでご了承ください。
■上記商品は、2026年12月以降をもちまして生産終了予定とさせていただきますのでご了承ください。
（代替機種は協約形プラグイン電灯・動力分電盤（アイセーバ）（1083頁）をご利用ください。）

■ライトベージュ塗装への変更

品名記号はクリーム塗装です。ライトベージュ塗装（5Y7/1）をご注文の際は品名記号末尾のCを削除してください。

EP-S NP-S 片側配置タイプ

屋内用 保護等級 片扉IP2XD

分岐ブレーカ サーキットブレーカ（NE53CX 3P 30A）

三相3線式

分岐 サーキットブレーカ

●3P3Eブレーカ





EP10-04SJC

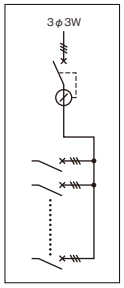

EP

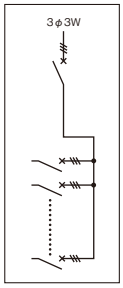

NP

粉体塗装

屋内用 IP2XD

クリーム塗装
クリーム色（2.5Y9/1）
日塗工P22-90B

ライトベージュ塗装
LB色（5Y7/1）
日塗工P25-70B

主幹60A

納期区分	分岐回路数	予備スペース	主幹 漏電ブレーカ:GE63A 3P 60A(F100)（定格感度電流 F（高速形）100mA） 品名記号			標準価格 円	主幹 サーキットブレーカ:NE63A 3P 60A 品名記号			標準価格 円	寸法 mm ヨコ	タテ	フカサ	適用キャビネット
☆	3	0	EP6-03SJC			84,500	NP6-03SJC			77,000	350	700	120	B12-357C
☆	5	0	EP6-05SJC			101,000	NP6-05SJC			93,500	〃	800	〃	B12-358C
☆	6	0	EP6-06SJC			112,000	NP6-06SJC			105,000	〃	900	〃	B12-359C
☆	7	0	EP6-07SJC			126,000	NP6-07SJC			118,000	〃	1,000	〃	B12-3510C
☆	9	0	EP6-09SJC			145,000	NP6-09SJC			137,000	〃	1,100	〃	B12-3511C

主幹100A

納期区分	分岐回路数	予備スペース	主幹 漏電ブレーカ:GE103A 3P 100A（FV（高速形）（定格感度電流 100/200mA切換）） 品名記号			標準価格 円	主幹 サーキットブレーカ:NE103A 3P 100A 品名記号			標準価格 円	寸法 mm ヨコ	タテ	フカサ	適用キャビネット
☆	4	0	EP10-04SJC			116,000	NP10-04SJC			106,000	350	900	120	B12-359C
☆	6	0	EP10-06SJC			135,000	NP10-06SJC			125,000	〃	1,000	〃	B12-3510C
☆	7	0	EP10-07SJC			148,000	NP10-07SJC			138,000	〃	1,100	〃	B12-3511C
☆	8	0	EP10-08SJC			162,000	NP10-08SJC			152,000	〃	1,200	〃	B12-3512C
☆	10	0	EP10-10SJC			182,000	NP10-10SJC			172,000	〃	1,300	〃	B12-3513C

主幹150A

納期区分	分岐回路数	予備スペース	主幹 漏電ブレーカ:GE153A 3P 150A（FV（高速形）（定格感度電流 100/200mA切換）） 品名記号			標準価格 円	主幹 サーキットブレーカ:NE153A 3P 150A 品名記号			標準価格 円	寸法 mm ヨコ	タテ	フカサ	適用キャビネット
☆	4	0	EP15-04SJC			125,000	NP15-04SJC			114,000	350	900	120	B12-359C
☆	6	0	EP15-06SJC			145,000	NP15-06SJC			133,000	〃	1,000	〃	B12-3510C
☆	7	0	EP15-07SJC			158,000	NP15-07SJC			146,000	〃	1,100	〃	B12-3511C
☆	8	0	EP15-08SJC			172,000	NP15-08SJC			160,000	〃	1,200	〃	B12-3512C
☆	10	0	EP15-10SJC			191,000	NP15-10SJC			180,000	〃	1,300	〃	B12-3513C

主幹200A

納期区分	分岐回路数	予備スペース	主幹 漏電ブレーカ:GE223 3P 200A（FV（高速形）（定格感度電流 100/200/500mA切換）） 品名記号			標準価格 円	主幹 サーキットブレーカ:NE223 3P 200A 品名記号			標準価格 円	寸法 mm ヨコ	タテ	フカサ	適用キャビネット
☆	3	0	EP20-03SJC			185,000	NP20-03SJC			177,000	350	1,000	160	B16-3510C
☆	4	0	EP20-04SJC			195,000	NP20-04SJC			187,000	〃	1,100	〃	B16-3511C
☆	6	0	EP20-06SJC			212,000	NP20-06SJC			203,000	〃	1,200	〃	B16-3512C
☆	7	0	EP20-07SJC			223,000	NP20-07SJC			215,000	〃	1,300	〃	B16-3513C
☆	8	0	EP20-08SJC			238,000	NP20-08SJC			230,000	〃	1,400	〃	B16-3514C
☆	11	0	EP20-11SJC			264,000	NP20-11SJC			255,000	〃	1,600	〃	B16-3516C

■上記品名記号はクリーム塗装です。
■漏電ブレーカ、サーキットブレーカの容量変更・数量変更も承りますので別途お問合わせください。
■上記商品は、2024年11月より順次仕様変更（協約形ブレーカのモデルチェンジ）をさせていただきますのでご了承ください。
■上記商品は、2026年12月以降をもちまして生産終了予定とさせていただきますのでご了承ください。
（代替機種は協約形プラグイン電灯・動力分電盤（アイセーバ）（1083頁）をご利用ください。）

■ライトベージュ塗装への変更

品名記号はクリーム塗装です。ライトベージュ塗装（5Y7/1）を
ご注文の際は品名記号末尾の□を削除してください。

ENA-PS パイプシャフト室用PS形ENA電灯分電盤

分岐ブレーカ：スリムサーキットブレーカ（NX51A 2P 1E 20A）

スリムセーバ SLIM SAVER

単相3線式

分岐 スリムサーキットブレーカ
●協約形1Pサイズで2Pブレーカ





ENA10-36PSJC

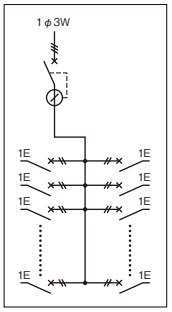

片側配置 単相3線式

分岐 スリムサーキットブレーカ
●協約形1Pサイズで2Pブレーカ





ENA20-18SPSJC

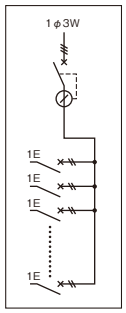

粉体塗装

クリーム塗装 クリーム色(2.5Y9/1) 日塗工P22-90B

ライトベージュ塗装 LB色(5Y7/1) 日塗工P25-70B

主幹30A

納期区分	分岐回路数	予備スペース	主幹 漏電ブレーカ:GE58NA 3P 30A(F30)（定格感度電流F(高速形)30mA）			寸法 mm		
			品名記号			標準価格 円	ヨコ	タテ	フカサ
☆	8	0	ENA3-08PSJC			106,000	500	500	120

主幹60A

納期区分	分岐回路数	予備スペース	主幹 漏電ブレーカ:GE68NA 3P 60A(F100)（定格感度電流F(高速形)100mA）			寸法 mm		
			品名記号			標準価格 円	ヨコ	タテ	フカサ
☆	8	0	ENA6-08PSJC			106,000	500	500	120
☆	14	0	ENA6-14PSJC			127,000	〃	600	〃
☆	22	0	ENA6-22PSJC			154,000	〃	700	〃
☆	30	0	ENA6-30PSJC			181,000	〃	800	〃

主幹100A

納期区分	分岐回路数	予備スペース	主幹 漏電ブレーカ:GE108NA 3P 100A(F100)（定格感度電流F(高速形)100mA）			寸法 mm		
			品名記号			標準価格 円	ヨコ	タテ	フカサ
☆	16	0	ENA10-16PSJC			163,000	500	700	120
☆	24	0	ENA10-24PSJC			190,000	〃	800	〃
☆	28	0	ENA10-28PSJC			206,000	〃	900	〃
☆	36	0	ENA10-36PSJC			234,000	〃	1,000	〃
☆	44	0	ENA10-44PSJC			260,000	〃	1,100	〃
☆	52	0	ENA10-52PSJC			287,000	〃	1,200	〃

主幹200A

納期区分	分岐回路数	予備スペース	主幹 漏電ブレーカ:GE228NA 3P 200A（FV(高速形)(定格感度電流 100/200/500mA切換)）			寸法 mm		
			品名記号			標準価格 円	ヨコ	タテ	フカサ
☆	20	0	ENA20-20PSJC			267,000	500	1,000	160
☆	28	0	ENA20-28PSJC			294,000	〃	1,100	〃
☆	36	0	ENA20-36PSJC			321,000	〃	1,200	〃
☆	44	0	ENA20-44PSJC			348,000	〃	1,300	〃
☆	52	0	ENA20-52PSJC			378,000	〃	1,400	〃

粉体塗装

クリーム塗装 クリーム色(2.5Y9/1) 日塗工P22-90B

ライトベージュ塗装 LB色(5Y7/1) 日塗工P25-70B

主幹60A

納期区分	分岐回路数	予備スペース	主幹 漏電ブレーカ:GE68NA 3P 60A(F100)（定格感度電流F(高速形)100mA）			寸法 mm		
			品名記号			標準価格 円	ヨコ	タテ	フカサ
☆	11	0	ENA6-11SPSJC			106,000	350	700	120
☆	15	0	ENA6-15SPSJC			120,000	〃	800	〃
☆	19	0	ENA6-19SPSJC			136,000	〃	900	〃
☆	23	0	ENA6-23SPSJC			153,000	〃	1,000	〃
☆	27	0	ENA6-27SPSJC			170,000	〃	1,100	〃

主幹100A

納期区分	分岐回路数	予備スペース	主幹 漏電ブレーカ:GE108NA 3P 100A(F100)（定格感度電流F(高速形)100mA）			寸法 mm		
			品名記号			標準価格 円	ヨコ	タテ	フカサ
☆	14	0	ENA10-14SPSJC			141,000	350	900	120
☆	18	0	ENA10-18SPSJC			158,000	〃	1,000	〃
☆	22	0	ENA10-22SPSJC			175,000	〃	1,100	〃
☆	26	0	ENA10-26SPSJC			193,000	〃	1,200	〃

主幹200A

納期区分	分岐回路数	予備スペース	主幹 漏電ブレーカ:GE228NA 3P 200A（FV(高速形)(定格感度電流 100/200/500mA切換)）			寸法 mm		
			品名記号			標準価格 円	ヨコ	タテ	フカサ
☆	18	0	ENA20-18SPSJC			234,000	350	1,200	160
☆	26	0	ENA20-26SPSJC			268,000	〃	1,400	〃
☆	34	0	ENA20-34SPSJC			295,000	〃	1,600	〃

ご注意
一般の方が出入するような場所への設置には封印をお奨めします。

■上記品名記号はクリーム塗装です。
■漏電ブレーカ、サーキットブレーカの容量変更・数量変更も承りますので別途お問合わせください。
■上記商品は、2026年12月以降をもちまして生産終了予定とさせていただきますのでご了承ください。
（代替機種は協約形プラグイン電灯・動力分電盤（アイセーバ）(1083頁)をご利用ください。）

■ライトベージュ塗装への変更
品名記号はクリーム塗装です。ライトベージュ塗装(5Y7/1)をご注文の際は品名記号末尾のCを削除してください。

EP-PS パイプシャフト室用PS形EP動力分電盤

分岐ブレーカ：サーキットブレーカ（NE53CX 3P 30A）

三相3線式

分岐 サーキットブレーカ
●3P3Eブレーカ





EP10-12PSJC

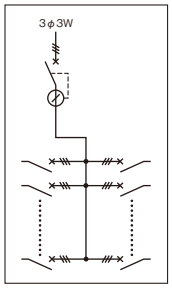

粉体塗装

クリーム塗装 クリーム色(2.5Y9/1) 日塗工P22-90B

ライトベージュ塗装 LB色(5Y7/1) 日塗工P25-70B

主幹30A

納期区分	分岐回路数	予備スペース	主幹 漏電ブレーカ:GE53A 3P 30A(F30)（定格感度電流F(高速形)30mA） 品名記号			標準価格 円	寸法 mm ヨコ	タテ	フカサ
☆	4	0	EP3-04PSJC			114,000	500	600	120
☆	6	0	EP3-06PSJC			133,000	〃	700	〃

主幹60A

納期区分	分岐回路数	予備スペース	主幹 漏電ブレーカ:GE63A 3P 60A(F100)（定格感度電流F(高速形)100mA） 品名記号			標準価格 円	寸法 mm ヨコ	タテ	フカサ
☆	6	0	EP6-06PSJC			134,000	500	700	120
☆	10	0	EP6-10PSJC			164,000	〃	800	〃
☆	12	0	EP6-12PSJC			180,000	〃	900	〃
☆	14	0	EP6-14PSJC			201,000	〃	1,000	〃

主幹100A

納期区分	分岐回路数	予備スペース	主幹 漏電ブレーカ:GE103A 3P 100A（FV(高速形)(定格感度電流 100/200mA切換)） 品名記号			標準価格 円	寸法 mm ヨコ	タテ	フカサ
☆	8	0	EP10-08PSJC			174,000	500	800	120
☆	12	0	EP10-12PSJC			211,000	〃	1,000	〃
☆	14	0	EP10-14PSJC			227,000	〃	1,100	〃
☆	16	0	EP10-16PSJC			245,000	〃	1,200	〃

主幹200A

納期区分	分岐回路数	予備スペース	主幹 漏電ブレーカ:GE223 3P 200A（FV(高速形)(定格感度電流 100/200/500mA切換)） 品名記号			標準価格 円	寸法 mm ヨコ	タテ	フカサ
☆	6	0	EP20-06PSJC			250,000	500	1,000	160
☆	8	0	EP20-08PSJC			269,000	〃	1,100	〃
☆	12	0	EP20-12PSJC			300,000	〃	1,200	〃
☆	16	0	EP20-16PSJC			341,000	〃	1,400	〃
☆	22	0	EP20-22PSJC			393,000	〃	1,600	〃

片側配置 三相3線式

分岐 サーキットブレーカ
●3P3Eブレーカ





EP20-06SPSJC

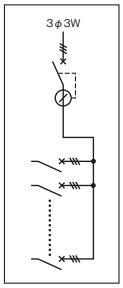

粉体塗装

クリーム塗装 クリーム色(2.5Y9/1) 日塗工P22-90B

ライトベージュ塗装 LB色(5Y7/1) 日塗工P25-70B

主幹60A

納期区分	分岐回路数	予備スペース	主幹 漏電ブレーカ:GE63A 3P 60A(F100))（定格感度電流F(高速形)30mA） 品名記号			標準価格 円	寸法 mm ヨコ	タテ	フカサ
☆	3	0	EP6-03SPSJC			93,500	350	700	120
☆	5	0	EP6-05SPSJC			110,000	〃	800	〃
☆	6	0	EP6-06SPSJC			121,000	〃	900	〃
☆	7	0	EP6-07SPSJC			135,000	〃	1,000	〃
☆	9	0	EP6-09SPSJC			154,000	〃	1,100	〃

主幹100A

納期区分	分岐回路数	予備スペース	主幹 漏電ブレーカ:GE103A 3P 100A（FV(高速形)(定格感度電流 100/200mA切換)） 品名記号			標準価格 円	寸法 mm ヨコ	タテ	フカサ
☆	4	0	EP10-04SPSJC			125,000	350	900	120
☆	6	0	EP10-06SPSJC			144,000	〃	1,000	〃
☆	7	0	EP10-07SPSJC			158,000	〃	1,100	〃
☆	8	0	EP10-08SPSJC			171,000	〃	1,200	〃

主幹200A

納期区分	分岐回路数	予備スペース	主幹 漏電ブレーカ:GE223 3P 200A（FV(高速形)(定格感度電流 100/200/500mA切換)） 品名記号			標準価格 円	寸法 mm ヨコ	タテ	フカサ
☆	6	0	EP20-06SPSJC			221,000	350	1,200	160
☆	8	0	EP20-08SPSJC			247,000	〃	1,400	〃
☆	11	0	EP20-11SPSJC			273,000	〃	1,600	〃

ご注意
一般の方が出入するような場所への設置には封印をお奨めします。

■上記品名記号はクリーム塗装です。
■漏電ブレーカ、サーキットブレーカの容量変更・数量変更も承りますので別途お問合わせください。
■上記商品は、2024年11月より順次仕様変更（協約形ブレーカのモデルチェンジ）をさせていただきますのでご了承ください。
■上記商品は、2026年12月以降をもちまして生産終了予定とさせていただきますのでご了承ください。
（代替機種は協約形プラグイン電灯・動力分電盤（アイセーバ）（1083頁）をご利用ください。）

■ライトベージュ塗装への変更
品名記号はクリーム塗装です。ライトベージュ塗装（5Y7/1）を
ご注文の際は品名記号末尾の©を削除してください。

ENA 三相4線式電灯分電盤

分岐ブレーカ　スリムサーキットブレーカ（NX52A 2P 20A）　屋内用 保護等級 片扉IP2XD

三相4線式

分岐 スリムサーキットブレーカ

●協約形1Pサイズで2Pブレーカ







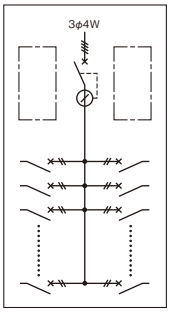

ENA104-24C

粉体塗装

屋内用 IP2XD

クリーム塗装 クリーム色(2.5Y9/1) 日塗工P22-90B

ライトベージュ塗装 LB色(5Y7/1) 日塗工P25-70B

主幹60A

納期区分	分岐回路数	予備スペース	主幹 漏電ブレーカ:ZS100-GF 4P 60A(F100)（定格感度電流 F(高速形)100mA)寺崎電気産業株式会社製 品名記号			標準価格 円	寸法 mm ヨコ	タテ	フカサ	適用キャビネット
(受)	16	8	ENA64-16C			459,000	600	900	160	B16-69C
(受)	18	6	ENA64-18C			466,000	〃	〃	〃	〃
(受)	20	4	ENA64-20C			474,000	〃	〃	〃	〃
(受)	22	2	ENA64-22C			481,000	〃	〃	〃	〃
(受)	24	0	ENA64-24C			488,000	〃	〃	〃	〃
(受)	26	6	ENA64-26C			523,000	600	1,000	160	B16-610C
(受)	28	4	ENA64-28C			530,000	〃	〃	〃	〃
(受)	30	2	ENA64-30C			537,000	〃	〃	〃	〃
(受)	32	0	ENA64-32C			544,000	〃	〃	〃	〃

主幹100A

納期区分	分岐回路数	予備スペース	主幹 漏電ブレーカ:ZS100-GF 4P 100A(F100)（定格感度電流 F(高速形)100mA)寺崎電気産業株式会社製 品名記号			標準価格 円	寸法 mm ヨコ	タテ	フカサ	適用キャビネット
(受)	16	8	ENA104-16C			460,000	600	900	160	B16-69C
(受)	18	6	ENA104-18C			467,000	〃	〃	〃	〃
(受)	20	4	ENA104-20C			475,000	〃	〃	〃	〃
(受)	22	2	ENA104-22C			482,000	〃	〃	〃	〃
(受)	24	0	ENA104-24C			489,000	〃	〃	〃	〃
(受)	26	6	ENA104-26C			524,000	600	1,000	160	B16-610C
(受)	28	4	ENA104-28C			531,000	〃	〃	〃	〃
(受)	30	2	ENA104-30C			538,000	〃	〃	〃	〃
(受)	32	0	ENA104-32C			545,000	〃	〃	〃	〃
(受)	34	6	ENA104-34C			579,000	600	1,100	160	B16-611C
(受)	36	4	ENA104-36C			587,000	〃	〃	〃	〃
(受)	38	2	ENA104-38C			594,000	〃	〃	〃	〃
(受)	40	0	ENA104-40C			601,000	〃	〃	〃	〃

ご注意

1.230/400Vまたは100/173Vの電路にご使用ください。
2.230/400V電路での負荷は電灯回路を対象としています。
3.主幹ブレーカ4P、分岐は2Pとなっています。

■上記品名記号はクリーム塗装です。

■主幹ブレーカがサーキットブレーカタイプも承りますのでご用命ください。

■漏電ブレーカ、サーキットブレーカの容量変更・数量変更も承りますので別途お問合わせください。

■ライトベージュ塗装への変更

品名記号はクリーム塗装です。ライトベージュ塗装(5Y7/1)をご注文の際は品名記号末尾のCを削除してください。

DBE DBN DB 幹線分岐盤

屋内用 保護等級 片扉IP2XD



DBE20-08JC（分岐ブレーカ組込例）

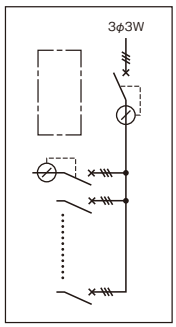

（分岐ブレーカ組込例）

粉体塗装

屋内用 IP2XD

クリーム塗装
クリーム色（2.5Y9/1）
日塗工P22-90B

ライトベージュ塗装
LB色（5Y7/1）
日塗工P25-70B

■主幹ユニット

漏電ブレーカ付

納期区分	品名記号			標準価格 円	主幹	分岐数	分岐寸法	寸法 mm ヨコ	寸法 mm タテ	寸法 mm フカサ	適用キャビネット
④	DBE10-04JC			111,000	GE103A 3P 100A (FV(高速形)(100/200mA切換))	4(100A以下)	360	500	900	160	B16-59C
④	DBE10-06JC			124,000		6(〃)	540	〃	1,100	〃	B16-511C
④	DBE10-08JC			132,000		8(〃)	720	〃	1,300	〃	B16-513C
④	DBE20-03JC			164,000	GE223 3P 200A (FV(高速形)(100/200/500mA切換))	3(200A以下)	315	600	1,100	160	B16-611C
④	DBE20-04JC			174,000		4(〃)	420	〃	1,200	〃	B16-612C
④	DBE20-06JC			192,000		6(〃)	630	〃	1,400	〃	B16-614C
④	DBE20-08JC			211,000		8(〃)	840	〃	1,600	〃	B16-616C
④	DBE30-03JC			300,000	GE403A 3P 300A (FV(高速形)(100/200/500mA切換))	3(250A以下)	315	600	1,400	200	B20-614C
④	DBE30-05JC			327,000		5(〃)	525	〃	1,600	〃	B20-616C
④	DBE30-07JC			359,000		7(〃)	735	〃	1,800	〃	B20-618C
④	DBE30-09JC			381,000		9(〃)	945	〃	2,000	〃	B20-620C
④	DBE40-03JC			320,000	GE403A 3P 400A (FV(高速形)(100/200/500mA切換))	3(250A以下)	315	600	1,400	200	B20-614C
④	DBE40-05JC			346,000		5(〃)	525	〃	1,600	〃	B20-616C
④	DBE40-07JC			378,000		7(〃)	735	〃	1,800	〃	B20-618C
④	DBE40-09JC			400,000		9(〃)	945	〃	2,000	〃	B20-620C

サーキットブレーカ付

④	DBN10-04JC			101,000	NE103A 3P 100A	4(100A以下)	360	500	900	160	B16-59C
④	DBN10-06JC			114,000		6(〃)	540	〃	1,100	〃	B16-511C
④	DBN10-08JC			122,000		8(〃)	720	〃	1,300	〃	B16-513C
④	DBN20-03JC			155,000	NE223 3P 200A	3(200A以下)	315	600	1,100	160	B16-611C
④	DBN20-04JC			166,000		4(〃)	420	〃	1,200	〃	B16-612C
④	DBN20-06JC			184,000		6(〃)	630	〃	1,400	〃	B16-614C
④	DBN20-08JC			203,000		8(〃)	840	〃	1,600	〃	B16-616C
④	DBN30-03JC			275,000	NE403A 3P 300A	3(250A以下)	315	600	1,400	200	B20-614C
④	DBN30-05JC			302,000		5(〃)	525	〃	1,600	〃	B20-616C
④	DBN30-07JC			334,000		7(〃)	735	〃	1,800	〃	B20-618C
④	DBN30-09JC			356,000		9(〃)	945	〃	2,000	〃	B20-620C
④	DBN40-03JC			296,000	NE403A 3P 400A	3(250A以下)	315	600	1,400	200	B20-614C
④	DBN40-05JC			323,000		5(〃)	525	〃	1,600	〃	B20-616C
④	DBN40-07JC			355,000		7(〃)	735	〃	1,800	〃	B20-618C
④	DBN40-09JC			376,000		9(〃)	945	〃	2,000	〃	B20-620C

ラグ端子(LGT)付

④	DB10-04JC			77,000	LGT 3P 100A	4(100A以下)	360	500	800	160	B16-58C
④	DB10-06JC			92,000		6(〃)	540	〃	1,000	〃	B16-510C
④	DB10-08JC			102,000		8(〃)	720	〃	1,200	〃	B16-512C
④	DB20-03JC			93,000	LGT 3P 200A	3(200A以下)	315	600	900	160	B16-69C
④	DB20-04JC			107,000		4(〃)	420	〃	1,000	〃	B16-610C
④	DB20-06JC			124,000		6(〃)	630	〃	1,200	〃	B16-612C
④	DB20-08JC			142,000		8(〃)	840	〃	1,400	〃	B16-614C
④	DB40-03JC			166,000	LGT 3P 400A	3(250A以下)	315	600	1,200	200	B20-612C
④	DB40-05JC			200,000		5(〃)	525	〃	1,400	〃	B20-614C
④	DB40-07JC			226,000		7(〃)	735	〃	1,600	〃	B20-616C
④	DB40-09JC			258,000		9(〃)	945	〃	1,800	〃	B20-618C

■上記価格には分岐ユニットの価格は含まれていません。
■単相3線式にも対応可能です。
■上記ご注文の際は1218頁の選定の手引きをご参照ください。

■上記品名記号はクリーム塗装です。ライトベージュ塗装もございますのでご用命ください。
■上記商品は、2025年10月より納期区分の変更（③→④）をさせていただきましたのでご了承ください。

ご注意

幹線分岐盤の構造は主幹100Aタイプは銅バー間ピッチ35mm、主幹200A・400Aタイプは銅バー間ピッチ44mmとなります。
盤用パーツBP44-F（分岐リード板・フラットタイプ）の構成例（748頁）と異なりますのでご注意ください。

DBE DBN DB 幹線分岐盤

屋内用 保護等級 片扉IP2XD

■分岐ユニット

分岐ブレーカ選定表

	ブレーカ種類 型式	ブレーカ種類 容量	ブレーカ横幅寸法 (mm)			標準価格 円	取付可能機種 (主 幹)
サーキットブレーカ	**NE53A**	3P 15A・20A・30A・40A・50A	75			7,800	100A・200A 400A用
	NE63A	3P 60A	〃			7,800	〃
	NE103A	3P 60A・75A・100A	90			17,500	〃
	NE153A	3P 125A・150A	〃			25,500	200A・400A用
	NE223	3P 125A・150A・175A・200A・225A	105			42,000	〃
	NE253	3P 250A	〃			50,500	400A用
漏電ブレーカ	**GE53A**	3P 20A・30A・40A・50A	75			14,500	100A・200A 400A用
	GE63A	3P 60A	〃			15,500	〃
	GE103A	3P 60A・75A・100A	90			27,500	〃
	GE153A	3P 125A・150A	〃			30,000	200A・400A用
	GE223	3P 125A・150A・175A・200A・225A	105			50,000	〃
	GE253	3P 250A	〃			55,000	400A用

■上記価格にはブレーカ以外に分岐導体が含まれています。

- 幹線分岐盤の主幹容量により分岐導体が異なるため分岐ブレーカをご注文の場合は、主幹容量をご連絡ください。
- ブレーカが密着取付けとなっていますのでサイズ違いのブレーカも混在して取り付けが可能です。

ご注意

幹線分岐盤の構造は主幹100Aタイプは銅バー間ピッチ35mm、主幹200A・400Aタイプは銅バー間ピッチ44mmとなります。
盤用パーツBP44-F(分岐リード板・フラットタイプ)の構成例(748頁)と異なりますのでご注意ください。

分岐ブレーカ寸法の算出

1 主幹ユニットの分岐寸法Aの合計を確認します。
2 分岐ブレーカ選定表より分岐スイッチを決定し横幅寸法を合計します。
この場合分岐寸法Aの範囲内になるように計算してください。

〔例〕 1 **DBN40-07J** 分岐部寸法A 735mm

2

ブレーカ	個数	ブレーカ横幅寸法
GE63A 3P 60A	2	75mm×2コ=150mm
NE103A 3P 100A	3	90mm×3コ=270mm
NE223 3P 200A	3	105mm×3コ=315mm

分岐ブレーカ合計 8コ
寸法合計 735mm

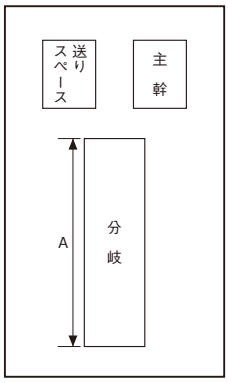

■選定の手引き

- 主幹ユニットの表(1217頁)より **主幹の種類** **容量** **分岐数** にご注意の上、機種を選定してください。
- 分岐ユニットの表(上記)より各分岐ごとに **分岐ブレーカの種類** と **容量** を選定してください。
- 幹線分岐盤としてご使用の際は、**定格遮断電流の大きいブレーカ** を選定してください。
- 主幹および分岐の容量を選定の際には、負荷の容量および需要量を考慮の上選定してください。
  幹線分岐盤の場合、主幹容量は分岐容量の合計の **70%** を目安にしてください。
- ラグ端子付の幹線分岐盤の場合、分岐容量の合計は
  主幹100Aタイプ150A以下 **主幹200Aタイプ300A以下** **主幹400Aタイプ600A以下** としてください。

幹線分岐盤の価格は **主幹ユニットの価格** ＋ **分岐ユニットの合計価格** です。

漏電ブレーカの感度電流は下表を基準にしています。
下表以外の感度電流も承りますのでご用命ください。

漏電ブレーカ 容量	30A	50A	60A	60A・75A・100A	125A・150A(GE153A)	125A・150A・175A・200A・225A(GE223) 250A(GE253)	300A・400A
感電 感度電流	F30mA	F100mA	F100mA	FV(100/200mA切換)	FV(100/200mA切換)	FV(100/200/500mA切換)	FV(100/200/500mA切換)

開閉器盤・引込計器盤

			掲載頁
一覧表			1220
引込開閉器盤	引込開閉器盤（保護板なしタイプ）	KEC・KNC	1221
	引込開閉器盤	KE・KN	1222
	屋外用引込開閉器盤	KE-OR・KN-OR	1223
主開閉器盤	主開閉器盤	KE-1・KN-1	1224
	屋外用主開閉器盤	KE-1-OR・KN-1-OR	1224
引込分岐盤	引込分岐盤	BE・BN	1225
	屋外用引込分岐盤	BE-OR・BN-OR	1225
引込計器盤	引込計器盤（屋根なし、全電力管内向）	ME・MN	1226
	引込計器盤（屋根付、全電力管内向）	OME・OMN	1227
	引込計器盤（屋根なし、東京・中部電力管内向）	ME・MN	1228
	引込計器盤（屋根付、東京・中部電力管内向）	OME・OMN	1229
	引込計器盤／端子台付（屋根なし、全電力管内向）	ME-1・MN-1	1230
	引込計器盤／端子台付（屋根付、全電力管内向）	OME-1・OMN-1	1230
	引込計器盤 300/5A対応（屋根なし、関西・九州電力管内向）	RME・RMN	1231
	引込計器盤 300/5A対応（屋根付、関西・九州電力管内向）	ORME・ORMN	1231
	引込計器盤 300/5A対応（屋根なし、東京電力管内向）	RME-CT・RMN-CT	1232
	引込計器盤 300/5A対応（屋根付、東京電力管内向）	ORME-CT・ORMN-CT	1232

開閉器盤・引込計器盤 機種一覧

引込開閉器盤

引込開閉器盤（保護板なしタイプ）
KEC
漏電ブレーカ
KNC
サーキットブレーカ
1221頁



引込開閉器盤
KE
漏電ブレーカ
KN
サーキットブレーカ
1222頁



屋外用引込開閉器盤
KE-OR
漏電ブレーカ
KN-OR
サーキットブレーカ
1223頁



主開閉器盤

主開閉器盤
KE-1
漏電ブレーカ
KN-1
サーキットブレーカ
1224頁



屋外用主開閉器盤
KE-1-OR
漏電ブレーカ
KN-1-OR
サーキットブレーカ
1224頁



引込分岐盤

引込分岐盤
BE
漏電ブレーカ
BN
サーキットブレーカ
1225頁



屋外用引込分岐盤
BE-OR
漏電ブレーカ
BN-OR
サーキットブレーカ
1225頁



引込計器盤

引込計器盤（屋根なし、全電力管内向）
ME
漏電ブレーカ
MN
サーキットブレーカ
1226頁



引込計器盤（屋根付、全電力管内向）
OME
漏電ブレーカ
OMN
サーキットブレーカ
1227頁



引込計器盤（屋根なし、東京・中部電力管内向）
ME
漏電ブレーカ
MN
サーキットブレーカ
1228頁



引込計器盤（屋根付、東京・中部電力管内向）
OME
漏電ブレーカ
OMN
サーキットブレーカ
1229頁



引込計器盤／端子台付（屋根なし、全電力管内向）
ME-1
漏電ブレーカ
MN-1
サーキットブレーカ
1230頁



引込計器盤／端子台付（屋根付、全電力管内向）
OME-1
漏電ブレーカ
OMN-1
サーキットブレーカ
1230頁



引込計器盤 300/5A対応（屋根なし、関西・九州電力管内向）
RME
漏電ブレーカ
RMN
サーキットブレーカ
1231頁



引込計器盤 300/5A対応（屋根付、関西・九州電力管内向）
ORME
漏電ブレーカ
ORMN
サーキットブレーカ
1231頁



引込計器盤 300/5A対応（屋根なし、東京電力管内向）
RME-CT
漏電ブレーカ
RMN-CT
サーキットブレーカ
1232頁



引込計器盤 300/5A対応（屋根付、東京電力管内向）
ORME-CT
漏電ブレーカ
ORMN-CT
サーキットブレーカ
1232頁



KEC KNC 引込開閉器盤(保護板なしタイプ)

屋内用 保護等級 片扉IP2XD

●保護板なしの廉価タイプです。(充電部端子カバー付)



KEC-102JC

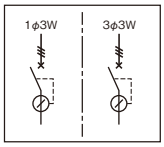

粉体塗装

屋内用 IP2XD

クリーム塗装
クリーム色(2.5Y9/1)
日塗工P22-90B

ライトベージュ塗装
LB色(5Y7/1)
日塗工P25-70B

漏電ブレーカ

納期区分	品名記号			標準価格 円	開閉器(ブレーカ)	仕様	寸法 mm ヨコ	タテ	フカサ	適用キャビネット
②	**KEC-31LJC**			30,500	GE53CX 3P 30A(F30)×1	—	300	300	120	B12-33C
②	**KEC-101LJC**			48,500	GE103CX 3P 100A(F100)×1	—	〃	400	〃	B12-34C
②	**KEC-101JC**			52,500	GE103A 3P 100A(※1)×1	—	〃	〃	〃	〃
②	**KEC-201JC**			90,500	GE223 3P 200A(※2)×1	—	400	500	160	B16-45C
②	**KEC-401JC**			200,000	GE403A 3P 400A(※2)×1	—	500	1,000	200	B20-510C
②	**KEC-32LJC**			53,000	GE53CX 3P 30A(F30)×2	セパレータ付	400	400	120	B12-44C
②	**KEC-102LJC**			78,500	GE103CX 3P 100A(F100)×2	〃	〃	〃	〃	〃
②	**KEC-102JC**			88,500	GE103A 3P 100A(※1)×2	〃	〃	500	〃	B12-45C
②	**KEC-202JC**			154,000	GE223 3P 200A(※2)×2	〃	500	600	160	B16-56C

■開閉器 漏電ブレーカの(F30)・(F100)はそれぞれ定格感度電流F(高速形)30mA・100mAを表します。 ※1.定格感度電流はFV(高速形 100/200mA切換)です。
※2.定格感度電流はFV(高速形 100/200/500mA切換)です。

サーキットブレーカ

納期区分	品名記号			標準価格 円	開閉器(ブレーカ)	仕様	寸法 mm ヨコ	タテ	フカサ	適用キャビネット
②	**KNC-31LJC**			23,000	NE53CX 3P 30A×1	—	300	300	120	B12-33C
②	**KNC-101LJC**			40,500	NE103CX 3P 100A×1	—	〃	400	〃	B12-34C
②	**KNC-101JC**			42,500	NE103A 3P 100A×1	—	〃	〃	〃	〃
②	**KNC-201JC**			82,500	NE223 3P 200A×1	—	400	500	160	B16-45C
②	**KNC-401JC**			176,000	NE403A 3P 400A×1	—	500	1,000	200	B20-510C
②	**KNC-32LJC**			38,500	NE53CX 3P 30A×2	セパレータ付	400	400	120	B12-44C
②	**KNC-102LJC**			61,500	NE103CX 3P 100A×2	〃	〃	〃	〃	〃
②	**KNC-102JC**			68,500	NE103A 3P 100A×2	〃	〃	500	〃	B12-45C
②	**KNC-202JC**			138,000	NE223 3P 200A×2	〃	500	600	160	B16-56C

■上記品名記号はクリーム塗装です。
■上記商品は1系統(三相3線式×1)、2系統(単相3線式×1・三相3線式×1)でご利用の場合の銘板になっています。異なる場合はご指定ください。
■KEC(KNC)-31LJC・-101LJC・-32LJC・-102LJCは、2024年11月より順次仕様変更(協約形ブレーカのモデルチェンジ)をさせていただきますのでご了承ください。
■上記商品は、2025年10月より納期区分の変更(①→②)をさせていただきましたのでご了承ください。

■漏電ブレーカ、サーキットブレーカの容量変更も承りますので詳細は別途お問合わせください。

■ライトベージュ塗装への変更
品名記号はクリーム塗装です。ライトベージュ塗装(5Y7/1)を
ご注文の際は品名記号末尾の[C]を削除してください。

KE KN 引込開閉器盤

屋内用 保護等級 片扉IP2XD



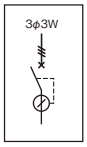

KE-101JC



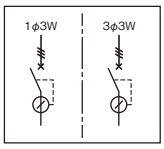

KE-102JC



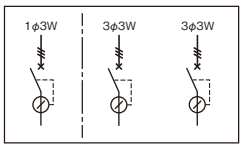

KE-103JC

粉体塗装

屋内用 IP2XD

クリーム塗装
クリーム色(2.5Y9/1)
日塗工P22-90B

ライトベージュ塗装
LB色(5Y7/1)
日塗工P25-70B

漏電ブレーカ

納期区分	品名記号			標準価格 円	開閉器(ブレーカ)	仕様	寸法 mm ヨコ	寸法 mm タテ	寸法 mm フカサ	適用キャビネット
②	**KE-31JC**			40,500	GE53A 3P 30A(F30)×1	—	300	300	120	B12-33C
②	**KE-61JC**			47,500	GE63A 3P 60A(F100)×1	—	〃	400	〃	B12-34C
②	**KE-101JC**			60,500	GE103A 3P 100A(※1)×1	—	〃	〃	〃	〃
②	**KE-201JC**			110,000	GE223 3P 200A(※2)×1	—	400	500	160	B16-45C
②	**KE-401JC**			220,000	GE403A 3P 400A(※2)×1	—	500	1,000	200	B20-510C
②	**KE-32JC**			65,500	GE53A 3P 30A(F30)×2	セパレータ付	400	400	120	B12-44C
②	**KE-62JC**			68,500	GE63A 3P 60A(F100)×2	〃	〃	〃	〃	〃
②	**KE-102JC**			96,500	GE103A 3P 100A(※1)×2	〃	〃	500	〃	B12-45C
②	**KE-202JC**			174,000	GE223 3P 200A(※2)×2	〃	500	600	160	B16-56C
②	**KE-402JC**			346,000	GE403A 3P 400A(※2)×2	〃	600	1,000	200	B20-610C
②	**KE-33JC**			91,000	GE53A 3P 30A(F30)×3	セパレータ付	500	400	120	B12-54C
②	**KE-63JC**			95,000	GE63A 3P 60A(F100)×3	〃	〃	〃	〃	〃
②	**KE-103JC**			137,000	GE103A 3P 100A(※1)×3	〃	〃	500	〃	B12-55C
②	**KE-203JC**			240,000	GE223 3P 200A(※2)×3	〃	700	600	160	B16-76-1C

■開閉器 漏電ブレーカの(F30)・(F100)はそれぞれ定格感度電流F(高速形)30mA・100mAを表します。 ※1.定格感度電流はFV(高速形 100/200mA切換)です。
※2.定格感度電流はFV(高速形 100/200/500mA切換)です。

サーキットブレーカ

納期区分	品名記号			標準価格 円	開閉器(ブレーカ)	仕様	寸法 mm ヨコ	寸法 mm タテ	寸法 mm フカサ	適用キャビネット
②	**KN-31JC**			34,000	NE53A 3P 30A×1	—	300	300	120	B12-33C
②	**KN-61JC**			40,000	NE63A 3P 60A×1	—	〃	400	〃	B12-34C
②	**KN-101JC**			50,500	NE103A 3P 100A×1	—	〃	〃	〃	〃
②	**KN-201JC**			102,000	NE223 3P 200A×1	—	400	500	160	B16-45C
②	**KN-401JC**			196,000	NE403A 3P 400A×1	—	500	1,000	200	B20-510C
②	**KN-32JC**			52,500	NE53A 3P 30A×2	セパレータ付	400	400	120	B12-44C
②	**KN-62JC**			53,500	NE63A 3P 60A×2	〃	〃	〃	〃	〃
②	**KN-102JC**			76,500	NE103A 3P 100A×2	〃	〃	500	〃	B12-45C
②	**KN-202JC**			158,000	NE223 3P 200A×2	〃	500	600	160	B16-56C
②	**KN-402JC**			299,000	NE403A 3P 400A×2	〃	600	1,000	200	B20-610C
②	**KN-33JC**			71,500	NE53A 3P 30A×3	セパレータ付	500	400	120	B12-54C
②	**KN-63JC**			72,500	NE63A 3P 60A×3	〃	〃	〃	〃	〃
②	**KN-103JC**			107,000	NE103A 3P 100A×3	〃	〃	500	〃	B12-55C
②	**KN-203JC**			215,000	NE223 3P 200A×3	〃	700	600	160	B16-76-1C

■上記品名記号はクリーム塗装です。
■上記商品は1系統(三相3線式×1)、2系統(単相3線式×1・三相3線式×1)、3系統(単相3線式×1・三相3線式×2)でご利用の場合の銘板になっています。
異なる場合はご指定ください。
■上記商品は、2025年10月より納期区分の変更(①→②)をさせていただきましたのでご了承ください。

■漏電ブレーカ、サーキットブレーカの容量変更も承りますので詳細は別途お問合わせください。

■ライトベージュ塗装への変更
品名記号はクリーム塗装です。ライトベージュ塗装(5Y7/1)を
ご注文の際は品名記号末尾のⒸを削除してください。

KE-OR KN-OR 屋外用引込開閉器盤

屋外用 保護等級 片扉 IP44



KE-101-ORJC

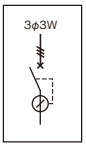



KE-102-ORJC

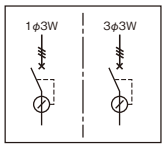



KE-103-ORJC

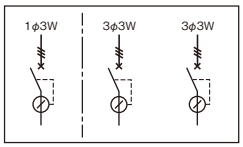

粉体塗装

屋外用 **IP44**

クリーム塗装
クリーム色(2.5Y9/1)
日塗工P22-90B

ライトベージュ塗装
LB色(5Y7/1)
日塗工P25-70B

漏電ブレーカ

納期区分	品名記号			標準価格 円	開閉器(ブレーカ)	仕様	寸法 mm ヨコ	寸法 mm タテ	寸法 mm フカサ	外形寸法mm タテ	適用キャビネット
②	**KE-31-ORJC**			51,000	GE53A 3P 30A(F30)×1	—	300	400	160	430	OR16-34C
②	**KE-61-ORJC**			54,500	GE63A 3P 60A(F100)×1	—	〃	〃	〃	〃	〃
②	**KE-101-ORJC**			67,500	GE103A 3P 100A(※1)×1	—	〃	〃	〃	〃	〃
②	**KE-201-ORJC**			127,000	GE223 3P 200A(※2)×1	—	400	500	200	530	OR20-45C
②	**KE-401-ORJC**			229,000	GE403A 3P 400A(※2)×1	—	500	1,000	〃	1,030	OR20-510C
②	**KE-32-ORJC**			72,500	GE53A 3P 30A(F30)×2	セパレータ付	400	400	160	430	OR16-44C
②	**KE-62-ORJC**			75,500	GE63A 3P 60A(F100)×2	〃	〃	〃	〃	〃	〃
②	**KE-102-ORJC**			106,000	GE103A 3P 100A(※1)×2	〃	〃	500	〃	530	OR16-45C
②	**KE-202-ORJC**			186,000	GE223 3P 200A(※2)×2	〃	500	600	200	630	OR20-56C
②	**KE-402-ORJC**			357,000	GE403A 3P 400A(※2)×2	〃	600	1,000	〃	1,030	OR20-610C
②	**KE-33-ORJC**			98,000	GE53A 3P 30A(F30)×3	セパレータ付	500	400	160	430	OR16-54C
②	**KE-63-ORJC**			102,000	GE63A 3P 60A(F100)×3	〃	〃	〃	〃	〃	〃
②	**KE-103-ORJC**			147,000	GE103A 3P 100A(※1)×3	〃	〃	500	〃	530	OR16-55C
②	**KE-203-ORJC**			257,000	GE223 3P 200A(※2)×3	〃	700	600	200	630	OR20-76-1C

■開閉器 漏電ブレーカの(F30)・(F100)はそれぞれ定格感度電流F(高速形)30mA・100mAを表します。 ※1.定格感度電流はFV(高速形 100/200mA切換)です。
※2.定格感度電流はFV(高速形 100/200/500mA切換)です。

サーキットブレーカ

納期区分	品名記号			標準価格 円	開閉器(ブレーカ)	仕様	寸法 mm ヨコ	寸法 mm タテ	寸法 mm フカサ	外形寸法mm タテ	適用キャビネット
②	**KN-31-ORJC**			44,000	NE53A 3P 30A×1	—	300	400	160	430	OR16-34C
②	**KN-61-ORJC**			47,000	NE63A 3P 60A×1	—	〃	〃	〃	〃	〃
②	**KN-101-ORJC**			57,500	NE103A 3P 100A×1	—	〃	〃	〃	〃	〃
②	**KN-201-ORJC**			119,000	NE223 3P 200A×1	—	400	500	200	530	OR20-45C
②	**KN-401-ORJC**			206,000	NE403A 3P 400A×1	—	500	1,000	〃	1,030	OR20-510C
②	**KN-32-ORJC**			59,500	NE53A 3P 30A×2	セパレータ付	400	400	160	430	OR16-44C
②	**KN-62-ORJC**			60,500	NE63A 3P 60A×2	〃	〃	〃	〃	〃	〃
②	**KN-102-ORJC**			86,000	NE103A 3P 100A×2	〃	〃	500	〃	530	OR16-45C
②	**KN-202-ORJC**			170,000	NE223 3P 200A×2	〃	500	600	200	630	OR20-56C
②	**KN-402-ORJC**			309,000	NE403A 3P 400A×2	〃	600	1,000	〃	1,030	OR20-610C
②	**KN-33-ORJC**			78,500	NE53A 3P 30A×3	セパレータ付	500	400	160	430	OR16-54C
②	**KN-63-ORJC**			79,500	NE63A 3P 60A×3	〃	〃	〃	〃	〃	〃
②	**KN-103-ORJC**			117,000	NE103A 3P 100A×3	〃	〃	500	〃	530	OR16-55C
②	**KN-203-ORJC**			232,000	NE223 3P 200A×3	〃	700	600	200	630	OR20-76-1C

■上記品名記号はクリーム塗装です。
■上記商品は1系統(三相3線式×1)、2系統(単相3線式×1・三相3線式×1)、3系統(単相3線式×1・三相3線式×2)でご利用の場合の銘板になっています。
異なる場合はご指定ください。
■上記商品は、2025年10月より納期区分の変更(①→②)をさせていただきましたのでご了承ください。

■漏電ブレーカ、サーキットブレーカの容量変更も承りますので詳細は別途お問合わせください。

■ライトベージュ塗装への変更

品名記号はクリーム塗装です。ライトベージュ塗装(5Y7/1)を
ご注文の際は品名記号末尾のCを削除してください。

KE-1 KN-1 主開閉器盤

屋内用 保護等級 片扉IP2XD



KE-102-1JC

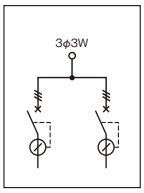

粉体塗装

屋内用 **IP2XD**

クリーム塗装 クリーム色(2.5Y9/1) 日塗工P22-90B

ライトベージュ塗装 LB色(5Y7/1) 日塗工P25-70B

漏電ブレーカ

納期区分	品名記号			標準価格 円	開閉器(ブレーカ)	端子台	寸法 mm ヨコ	寸法 mm タテ	寸法 mm フカサ	適用キャビネット
②	**KE-32-1JC**			79,500	GE53A 3P 30A(F30)×2	3P 60A付	400	400	160	B16-44C
②	**KE-62-1JC**			93,000	GE63A 3P 60A(F100)×2	LGT3P 100A付	〃	600	〃	B16-46C
②	**KE-102-1JC**			126,000	GE103A 3P 100A(※1)×2	LGT3P 200A付	〃	700	〃	B16-47C
②	**KE-202-1JC**			214,000	GE223 3P 200A(※2)×2	3P 400A付	500	900	〃	B16-59C
②	**KE-33-1JC**			105,000	GE53A 3P 30A(F30)×3	LGT3P 100A付	500	500	160	B16-55C
②	**KE-63-1JC**			114,000	GE63A 3P 60A(F100)×3	LGT3P 200A付	〃	600	〃	B16-56C
②	**KE-103-1JC**			159,000	GE103A 3P 100A(※1)×3	LGT3P 200A付	〃	700	〃	B16-57C

■開閉器 漏電ブレーカの(F30)・(F100)はそれぞれ定格感度電流F(高速形)30mA・100mAを表します。 ※1.定格感度電流はFV(高速形 100/200mA切換)です。
※2.定格感度電流はFV(高速形 100/200/500mA切換)です。

サーキットブレーカ

納期区分	品名記号			標準価格 円	開閉器(ブレーカ)	端子台	寸法 mm ヨコ	寸法 mm タテ	寸法 mm フカサ	適用キャビネット
②	**KN-32-1JC**			67,000	NE53A 3P 30A×2	3P 60A付	400	400	160	B16-44C
②	**KN-62-1JC**			78,000	NE63A 3P 60A×2	LGT3P 100A付	〃	600	〃	B16-46C
②	**KN-102-1JC**			106,000	NE103A 3P 100A×2	LGT3P 200A付	〃	700	〃	B16-47C
②	**KN-202-1JC**			197,000	NE223 3P 200A×2	3P 400A付	500	900	〃	B16-59C
②	**KN-33-1JC**			85,500	NE53A 3P 30A×3	LGT3P 100A付	500	500	160	B16-55C
②	**KN-63-1JC**			92,000	NE63A 3P 60A×3	LGT3P 200A付	〃	600	〃	B16-56C
②	**KN-103-1JC**			129,000	NE103A 3P 100A×3	LGT3P 200A付	〃	700	〃	B16-57C

■上記商品は、2025年10月より納期区分の変更(①→②)をさせていただきましたのでご了承ください。

KE-1-OR KN-1-OR 屋外用主開閉器盤

屋外用 保護等級 片扉IP44



KE-103-1-ORJC

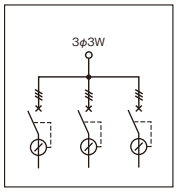

屋外用 **IP44** 粉体塗装

クリーム塗装 クリーム色(2.5Y9/1) 日塗工P22-90B

ライトベージュ塗装 LB色(5Y7/1) 日塗工P25-70B

漏電ブレーカ

納期区分	品名記号			標準価格 円	開閉器(ブレーカ)	端子台	寸法 mm ヨコ	寸法 mm タテ	寸法 mm フカサ	外形寸法mm タテ	適用キャビネット
②	**KE-32-1-ORJC**			81,500	GE53A 3P 30A(F30)×2	3P 60A付	400	400	160	430	OR16-44C
②	**KE-62-1-ORJC**			103,000	GE63A 3P 60A(F100)×2	LGT3P 100A付	500	600	〃	630	OR16-56C
②	**KE-102-1-ORJC**			139,000	GE103A 3P 100A(※1)×2	LGT3P 200A付	〃	700	〃	730	OR16-57C
②	**KE-202-1-ORJC**			229,000	GE223 3P 200A(※2)×2	3P 400A付	〃	900	200	930	OR20-59C
②	**KE-33-1-ORJC**			111,000	GE53A 3P 30A(F30)×3	LGT3P 100A付	500	500	160	530	OR16-55C
②	**KE-63-1-ORJC**			121,000	GE63A 3P 60A(F100)×3	LGT3P 200A付	〃	600	〃	630	OR16-56C
②	**KE-103-1-ORJC**			169,000	GE103A 3P 100A(※1)×3	LGT3P 200A付	〃	700	〃	730	OR16-57C

■開閉器 漏電ブレーカの(F30)・(F100)はそれぞれ定格感度電流F(高速形)30mA・100mAを表します。 ※1.定格感度電流はFV(高速形 100/200mA切換)です。
※2.定格感度電流はFV(高速形 100/200/500mA切換)です。

サーキットブレーカ

納期区分	品名記号			標準価格 円	開閉器(ブレーカ)	端子台	寸法 mm ヨコ	寸法 mm タテ	寸法 mm フカサ	外形寸法mm タテ	適用キャビネット
②	**KN-32-1-ORJC**			68,500	NE53A 3P 30A×2	3P 60A付	400	400	160	430	OR16-44C
②	**KN-62-1-ORJC**			88,000	NE63A 3P 60A×2	LGT3P 100A付	500	600	〃	630	OR16-56C
②	**KN-102-1-ORJC**			119,000	NE103A 3P 100A×2	LGT3P 200A付	〃	700	〃	730	OR16-57C
②	**KN-202-1-ORJC**			213,000	NE223 3P 200A×2	3P 400A付	〃	900	200	930	OR20-59C
②	**KN-33-1-ORJC**			91,500	NE53A 3P 30A×3	LGT3P 100A付	500	500	160	530	OR16-55C
②	**KN-63-1-ORJC**			98,500	NE63A 3P 60A×3	LGT3P 200A付	〃	600	〃	630	OR16-56C
②	**KN-103-1-ORJC**			139,000	NE103A 3P 100A×3	LGT3P 200A付	〃	700	〃	730	OR16-57C

■上記品名記号はクリーム塗装です。ライトベージュ塗装もございますのでご用命ください。
■上記商品は三相3線式でご利用の場合の銘板になっています。異なる場合はご指定ください。
■上記商品は、2025年10月より納期区分の変更(①→②)をさせていただきましたのでご了承ください。

■漏電ブレーカ、サーキットブレーカの容量変更も承りますので詳細は別途お問合わせください。

BE BN 引込分岐盤

屋内用
保護等級
片扉IP2XD



BE10-72JC



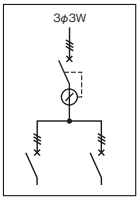

BE

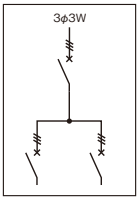

BN

粉体塗装

屋内用 **IP2XD**

クリーム塗装
クリーム色(2.5Y9/1)
日塗工P22-90B

ライトベージュ塗装
LB色(5Y7/1)
日塗工P25-70B

漏電ブレーカ

納期区分	品名記号			標準価格 円	主幹ブレーカ	分岐ブレーカ	寸法 mm ヨコ	寸法 mm タテ	寸法 mm フカサ	適用キャビネット
②	**BE6-52JC**			105,000	GE63A 3P 60A(F100)	NE53A 3P 50A×2	500	400	120	B12-54C
②	**BE10-72JC**			143,000	GE103A 3P 100A(※1)	NE103A 3P 75A×2	〃	500	〃	B12-55C
②	**BE20-102JC**			189,000	GE223 3P 200A(※2)	NE103A 3P 100A×2	700	600	160	B16-76-1C

■開閉器 漏電ブレーカの(F100)は定格感度電流F(高速形)100mAを表します。

※1.定格感度電流はFV(高速形 100/200mA切換)です。
※2.定格感度電流はFV(高速形 100/200/500mA切換)です。

サーキットブレーカ

納期区分	品名記号			標準価格 円	主幹ブレーカ	分岐ブレーカ	寸法 mm ヨコ	寸法 mm タテ	寸法 mm フカサ	適用キャビネット
②	**BN6-52JC**			97,000	NE63A 3P 60A	NE53A 3P 50A×2	500	400	120	B12-54C
②	**BN10-72JC**			133,000	NE103A 3P 100A	NE103A 3P 75A×2	〃	500	〃	B12-55C
②	**BN20-102JC**			181,000	NE223 3P 200A	NE103A 3P 100A×2	700	600	160	B16-76-1C

■上記商品は、2025年10月より納期区分の変更(①→②)をさせていただきましたのでご了承ください。

BE-OR BN-OR 屋外用引込分岐盤

屋外用
保護等級
片扉IP44



BE10-72-ORJC



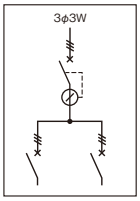

BE

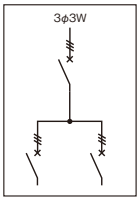

BN

粉体塗装

屋外用 **IP44**

クリーム塗装
クリーム色(2.5Y9/1)
日塗工P22-90B

ライトベージュ塗装
LB色(5Y7/1)
日塗工P25-70B

漏電ブレーカ

納期区分	品名記号			標準価格 円	主幹ブレーカ	分岐ブレーカ	寸法 mm ヨコ	寸法 mm タテ	寸法 mm フカサ	外形寸法mm タテ	適用キャビネット
②	**BE6-52-ORJC**			111,000	GE63A 3P 60A(F100)	NE53A 3P 50A×2	500	400	160	430	OR16-54C
②	**BE10-72-ORJC**			153,000	GE103A 3P 100A(※1)	NE103A 3P 75A×2	〃	500	〃	530	OR16-55C
②	**BE20-102-ORJC**			206,000	GE223 3P 200A(※2)	NE103A 3P 100A×2	700	600	200	630	OR20-76-1C

■開閉器 漏電ブレーカの(F100)は定格感度電流F(高速形)100mAを表します。

※1.定格感度電流はFV(高速形 100/200mA切換)です。
※2.定格感度電流はFV(高速形 100/200/500mA切換)です。

サーキットブレーカ

納期区分	品名記号			標準価格 円	主幹ブレーカ	分岐ブレーカ	寸法 mm ヨコ	寸法 mm タテ	寸法 mm フカサ	外形寸法mm タテ	適用キャビネット
②	**BN6-52-ORJC**			104,000	NE63A 3P 60A	NE53A 3P 50A×2	500	400	160	430	OR16-54C
②	**BN10-72-ORJC**			143,000	NE103A 3P 100A	NE103A 3P 75A×2	〃	500	〃	530	OR16-55C
②	**BN20-102-ORJC**			198,000	NE223 3P 200A	NE103A 3P 100A×2	700	600	200	630	OR20-76-1C

■上記品名記号はクリーム塗装です。
■上記商品は三相3線式でご利用の場合の銘板になっています。異なる場合はご指定ください。
■上記商品は、2025年10月より納期区分の変更(①→②)をさせていただきましたのでご了承ください。

■ライトベージュ塗装への変更
品名記号はクリーム塗装です。ライトベージュ塗装(5Y7/1)を
ご注文の際は品名記号末尾のCを削除してください。

ME MN 引込計器盤(水切、防塵・防水パッキン付・屋根なし)

屋内・屋外兼用 保護等級 片扉IP44

全電力管内向(東京電力・中部電力を除く)


ME-101JC

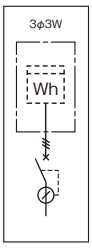


ME-102JC

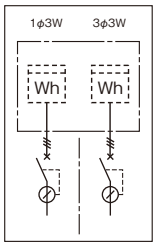


ME-103JC

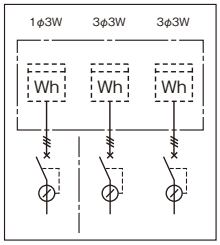

■電力量計取付スペース

- 下表WHMスペース記載の単(三)相3線式WHM容量および数量まで収納可能です。
- ご選定の際は電力会社により取付スペースの異なる場合がありますのでご注意ください。

粉体塗装

屋内・屋外兼用 IP44

クリーム塗装 クリーム色(2.5Y9/1) 日塗工P22-90B

ライトベージュ塗装 LB色(5Y7/1) 日塗工P25-70B

漏電ブレーカ

納期区分	品名記号			標準価格 円	開閉器(ブレーカ)	WHMスペース※3	寸法 mm ヨコ	タテ	フカサ	適用キャビネット
②	**ME-31JC**			87,000	GE53A 3P 30A(F30)×1	30A(60A)×1	300	800	200	MS-11BC
②	**ME-61JC**			89,000	GE63A 3P 60A(F100)×1	120A×1	〃	〃	〃	〃
②	**ME-101JC**			102,000	GE103A 3P 100A(※1)×1	〃	〃	〃	〃	〃
②	**ME-201JC**			139,000	GE223 3P 200A(※2)×1	〃	350	1,000	200	MS-12BC
④	**ME-251JC**			154,000	GE253 3P 250A(※2)×1	250A×1 ※4	400	1,200	200	MS-121BC
②	**ME-32JC**			122,000	GE53A 3P 30A(F30)×2	30A(60A)×2	500	800	200	MS-21BC
②	**ME-62JC**			125,000	GE63A 3P 60A(F100)×2	120A×2	〃	〃	〃	〃
②	**ME-102JC**			150,000	GE103A 3P 100A(※1)×2	〃	〃	〃	〃	〃
②	**ME-202JC**			227,000	GE223 3P 200A(※2)×2	単相200/5A※5、三相120A×1	500	1,000	200	MS-22BC
④	**ME-252JC**			259,000	GE253 3P 250A(※2)×2	250A×2 ※4	600	1,200	200	MS-2511BC
②	**ME-33JC**			166,000	GE53A 3P 30A(F30)×3	30A(60A)×3	700	800	200	MS-31BC
②	**ME-63JC**			169,000	GE63A 3P 60A(F100)×3	120A×3	〃	〃	〃	〃
②	**ME-103JC**			207,000	GE103A 3P 100A(※1)×3	〃	〃	〃	〃	〃
②	**ME-203JC**			297,000	GE223 3P 200A(※2)×3	単相200/5A※5、三相120A×2	700	1,000	200	MS-32BC

■開閉器 漏電ブレーカの(F30)・(F100)はそれぞれ定格感度電流F(高速形)30mA・100mAを表します。

サーキットブレーカ

納期区分	品名記号			標準価格 円	開閉器(ブレーカ)	WHMスペース※3	寸法 mm ヨコ	タテ	フカサ	適用キャビネット
②	**MN-31JC**			80,500	NE53A 3P 30A×1	30A(60A)×1	300	800	200	MS-11BC
②	**MN-61JC**			81,500	NE63A 3P 60A×1	120A×1	〃	〃	〃	〃
②	**MN-101JC**			91,500	NE103A 3P 100A×1	〃	〃	〃	〃	〃
②	**MN-201JC**			131,000	NE223 3P 200A×1	〃	350	1,000	200	MS-12BC
④	**MN-251JC**			149,000	NE253 3P 250A×1	250A×1 ※4	400	1,200	200	MS-121BC
②	**MN-32JC**			109,000	NE53A 3P 30A×2	30A(60A)×2	500	800	200	MS-21BC
②	**MN-62JC**			110,000	NE63A 3P 60A×2	120A×2	〃	〃	〃	〃
②	**MN-102JC**			130,000	NE103A 3P 100A×2	〃	〃	〃	〃	〃
②	**MN-202JC**			210,000	NE223 3P 200A×2	単相200/5A※5、三相120A×1	500	1,000	200	MS-22BC
④	**MN-252JC**			251,000	NE253 3P 250A×2	250A×2 ※4	600	1,200	200	MS-2511BC
②	**MN-33JC**			147,000	NE53A 3P 30A×3	30A(60A)×3	700	800	200	MS-31BC
②	**MN-63JC**			147,000	NE63A 3P 60A×3	120A×3	〃	〃	〃	〃
②	**MN-103JC**			177,000	NE103A 3P 100A×3	〃	〃	〃	〃	〃
②	**MN-203JC**			272,000	NE223 3P 200A×3	単相200/5A※5、三相120A×2	700	1,000	200	MS-32BC

■上記品名記号はクリーム塗装です。
■上記商品は1系統(三相3線式×1)、2系統(単相3線式×1・三相3線式×1)、3系統(単相3線式×1・三相3線式×2)でご利用の場合の銘板になっています。異なる場合はご指定ください。
■上記一部商品は、2025年10月より納期区分の変更(①→②、③→④)をさせていただきましたのでご了承ください。

■漏電ブレーカ、サーキットブレーカの容量変更も承りますので別途お問合わせください。

※1.定格感度電流はFV(高速形 100/200mA切換)です。
※2.定格感度電流はFV(高速形 100/200/500mA切換)です。
※3.WHM/5Aを取り付けの際は、別途お問合わせください。なお、別途CT取付スペースが必要となります。
※4.WHMから主幹までの電線は付属しておりません。
※5.単相3線式の系統には、別途CT取付スペースが必要となります。また、WHMから主幹までの電線は付属しておりません。

■ライトベージュ塗装への変更

品名記号はクリーム塗装です。ライトベージュ塗装(5Y7/1)をご注文の際は品名記号末尾のCを削除してください。

OME OMN 引込計器盤(水切、防塵・防水パッキン付・屋根付)

屋外用 保護等級 片扉 IP44

全電力管内向(東京電力・中部電力を除く)



OME-101JC



OME-102JC

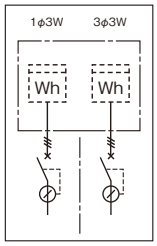



OME-103JC

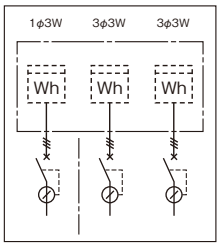

■電力量計取付スペース

- 下表WHMスペース記載の単(三)相3線式WHM容量および数量まで収納可能です。
- ご選定の際は電力会社により取付スペースの異なる場合がありますのでご注意ください。

粉体塗装

屋外用 IP44

クリーム塗装 クリーム色(2.5Y9/1) 日塗工P22-90B

ライトベージュ塗装 LB色(5Y7/1) 日塗工P25-70B

漏電ブレーカ

納期区分	品名記号			標準価格 円	開閉器(ブレーカ)	WHMスペース※3	寸法 mm ヨコ	タテ	フカサ	外形寸法mm タテ	適用キャビネット
②	OME-31JC			89,500	GE53A 3P 30A(F30)×1	30A(60A)×1	300	800	200	830	OMS-11BC
②	OME-61JC			91,500	GE63A 3P 60A(F100)×1	120A×1	〃	〃	〃	〃	〃
②	OME-101JC			105,000	GE103A 3P 100A(※1)×1	〃	〃	〃	〃	〃	〃
②	OME-201JC			142,000	GE223 3P 200A(※2)×1	〃	350	1,000	200	1,030	OMS-12BC
④	OME-251JC			160,000	GE253 3P 250A(※2)×1	250A×1 ※4	400	1,200	200	1,230	OMS-121BC
②	OME-32JC			124,000	GE53A 3P 30A(F30)×2	30A(60A)×2	500	800	200	830	OMS-21BC
②	OME-62JC			127,000	GE63A 3P 60A(F100)×2	120A×2	〃	〃	〃	〃	〃
②	OME-102JC			152,000	GE103A 3P 100A(※1)×2	〃	〃	〃	〃	〃	〃
②	OME-202JC			231,000	GE223 3P 200A(※2)×2	単相200/5A※5、三相120A×1	500	1,000	200	1,030	OMS-22BC
④	OME-252JC			262,000	GE253 3P 250A(※2)×2	250A×2 ※4	600	1,200	200	1,230	OMS-2511BC
②	OME-33JC			169,000	GE53A 3P 30A(F30)×3	30A(60A)×3	700	800	200	830	OMS-31BC
②	OME-63JC			172,000	GE63A 3P 60A(F100)×3	120A×3	〃	〃	〃	〃	〃
②	OME-103JC			209,000	GE103A 3P 100A(※1)×3	〃	〃	〃	〃	〃	〃
②	OME-203JC			300,000	GE223 3P 200A(※2)×3	単相200/5A※5、三相120A×2	700	1,000	200	1,030	OMS-32BC

■開閉器 漏電ブレーカの(F30)・(F100)はそれぞれ定格感度電流F(高速形)30mA・100mAを表します。

サーキットブレーカ

納期区分	品名記号			標準価格 円	開閉器(ブレーカ)	WHMスペース※3	寸法 mm ヨコ	タテ	フカサ	外形寸法mm タテ	適用キャビネット
②	OMN-31JC			83,000	NE53A 3P 30A×1	30A(60A)×1	300	800	200	830	OMS-11BC
②	OMN-61JC			84,000	NE63A 3P 60A×1	120A×1	〃	〃	〃	〃	〃
②	OMN-101JC			94,500	NE103A 3P 100A×1	〃	〃	〃	〃	〃	〃
②	OMN-201JC			134,000	NE223 3P 200A×1	〃	350	1,000	200	1,030	OMS-12BC
④	OMN-251JC			156,000	NE253 3P 250A×1	250A×1 ※4	400	1,200	200	1,230	OMS-121BC
②	OMN-32JC			111,000	NE53A 3P 30A×2	30A(60A)×2	500	800	200	830	OMS-21BC
②	OMN-62JC			112,000	NE63A 3P 60A×2	120A×2	〃	〃	〃	〃	〃
②	OMN-102JC			132,000	NE103A 3P 100A×2	〃	〃	〃	〃	〃	〃
②	OMN-202JC			214,000	NE223 3P 200A×2	単相200/5A※5、三相120A×1	500	1,000	200	1,030	OMS-22BC
④	OMN-252JC			254,000	NE253 3P 250A×2	250A×2 ※4	600	1,200	200	1,230	OMS-2511BC
②	OMN-33JC			149,000	NE53A 3P 30A×3	30A(60A)×3	700	800	200	830	OMS-31BC
②	OMN-63JC			149,000	NE63A 3P 60A×3	120A×3	〃	〃	〃	〃	〃
②	OMN-103JC			179,000	NE103A 3P 100A×3	〃	〃	〃	〃	〃	〃
②	OMN-203JC			275,000	NE223 3P 200A×3	単相200/5A※5、三相120A×2	700	1,000	200	1,030	OMS-32BC

■上記品名記号はクリーム塗装です。
■上記商品は1系統(三相3線式×1)、2系統(単相3線式×1・三相3線式×1)、3系統(単相3線式×1・三相3線式×2)でご利用の場合の銘板になっています。異なる場合はご指定ください。
■上記一部商品は、2025年10月より納期区分の変更(①→②、③→④)をさせていただきましたのでご了承ください。

■漏電ブレーカ、サーキットブレーカの容量変更も承りますので別途お問合わせください。

※1.定格感度電流はFV(高速形 100/200mA切換)です。
※2.定格感度電流はFV(高速形 100/200/500mA切換)です。
※3.WHM/5Aを取り付けの際は、別途お問合わせください。なお、別途CT取付スペースが必要となります。
※4.WHMから主幹までの電線は付属しておりません。
※5.単相3線式の系統には、別途CT取付スペースが必要となります。また、WHMから主幹までの電線は付属しておりません。

■ライトベージュ塗装への変更
品名記号はクリーム塗装です。ライトベージュ塗装(5Y7/1)をご注文の際は品名記号末尾の©を削除してください。

ME MN 引込計器盤(水切、防塵・防水パッキン付・屋根なし)

屋内・屋外兼用 保護等級 片扉IP44

東京電力管内向(耐候形電力量計用) 中部電力管内向


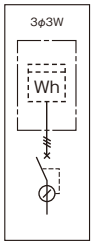

ME-101TJC


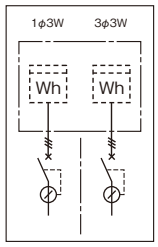

ME-102TJC


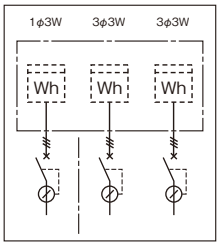

ME-103TJC

粉体塗装

屋内・屋外兼用 IP44

クリーム塗装 クリーム色(2.5Y9/1) 日塗工P22-90B

ライトベージュ塗装 LB色(5Y7/1) 日塗工P25-70B

■電力量計取付スペース

● 下表WHMスペース記載の単(三)相3線式WHM容量および数量まで収納可能です。

漏電ブレーカ

納期区分	品名記号			標準価格 円	開閉器(ブレーカ)	WHMスペース※3	寸法 mm ヨコ	タテ	フカサ	適用キャビネット
②	**ME-31JC**			87,000	GE53A 3P 30A(F30)×1	30A(60A)×1	300	800	200	MS-11BC
②	**ME-61TJC**			89,500	GE63A 3P 60A(F100)×1	120A×1	350	1,000	200	MS-12BC
②	**ME-101TJC**			103,000	GE103A 3P 100A(※1)×1	〃	〃	〃	〃	〃
②	**ME-201JC**			139,000	GE223 3P 200A(※2)×1	〃	〃	〃	〃	〃
④	**ME-251JC**			154,000	GE253 3P 250A(※2)×1	250A×1 ※4	400	1,200	200	MS-121BC
②	**ME-32JC**			122,000	GE53A 3P 30A(F30)×2	30A(60A)×2	500	800	200	MS-21BC
②	**ME-62TJC**			141,000	GE63A 3P 60A(F100)×2	120A×2	500	1,000	200	MS-22BC
②	**ME-102TJC**			167,000	GE103A 3P 100A(※1)×2	〃	〃	〃	〃	〃
②	**ME-202JC**			227,000	GE223 3P 200A(※2)×2	単相200/5A※5、三相120A×1	〃	〃	〃	〃
④	**ME-252JC**			259,000	GE253 3P 250A(※2)×2	250A×2 ※4	600	1,200	200	MS-2511BC
②	**ME-33JC**			166,000	GE53A 3P 30A(F30)×3	30A(60A)×3	700	800	200	MS-31BC
②	**ME-63TJC**			177,000	GE63A 3P 60A(F100)×3	120A×3	700	1,000	200	MS-32BC
②	**ME-103TJC**			214,000	GE103A 3P 100A(※1)×3	〃	〃	〃	〃	〃
②	**ME-203JC**			297,000	GE223 3P 200A(※2)×3	単相200/5A※5、三相120A×2	〃	〃	〃	〃

■開閉器 漏電ブレーカの(F30)・(F100)はそれぞれ定格感度電流F(高速形)30mA・100mAを表します。

サーキットブレーカ

納期区分	品名記号			標準価格 円	開閉器(ブレーカ)	WHMスペース※3	寸法 mm ヨコ	タテ	フカサ	適用キャビネット
②	**MN-31JC**			80,500	NE53A 3P 30A×1	30A(60A)×1	300	800	200	MS-11BC
②	**MN-61TJC**			82,000	NE63A 3P 60A×1	120A×1	350	1,000	200	MS-12BC
②	**MN-101TJC**			92,500	NE103A 3P 100A×1	〃	〃	〃	〃	〃
②	**MN-201JC**			131,000	NE223 3P 200A×1	〃	〃	〃	〃	〃
④	**MN-251JC**			149,000	NE253 3P 250A×1	250A×1 ※4	400	1,200	200	MS-121BC
②	**MN-32JC**			109,000	NE53A 3P 30A×2	30A(60A)×2	500	800	200	MS-21BC
②	**MN-62TJC**			126,000	NE63A 3P 60A×2	120A×2	500	1,000	200	MS-22BC
②	**MN-102TJC**			147,000	NE103A 3P 100A×2	〃	〃	〃	〃	〃
②	**MN-202JC**			210,000	NE223 3P 200A×2	単相200/5A※5、三相120A×1	〃	〃	〃	〃
④	**MN-252JC**			251,000	NE253 3P 250A×2	250A×2 ※4	600	1,200	200	MS-2511BC
②	**MN-33JC**			147,000	NE53A 3P 30A×3	30A(60A)×3	700	800	200	MS-31BC
②	**MN-63TJC**			154,000	NE63A 3P 60A×3	120A×3	700	1,000	200	MS-32BC
②	**MN-103TJC**			184,000	NE103A 3P 100A×3	〃	〃	〃	〃	〃
②	**MN-203JC**			272,000	NE223 3P 200A×3	単相200/5A※5、三相120A×2	〃	〃	〃	〃

■上記品名記号はクリーム塗装です。
■上記商品は1系統(三相3線式×1)、2系統(単相3線式×1・三相3線式×1)、3系統(単相3線式×1・三相3線式×2)でご利用の場合の銘板になっています。異なる場合はご指定ください。
■上記一部商品は、2025年10月より納期区分の変更(①→②、③→④)をさせていただきましたのでご了承ください。

■漏電ブレーカ、サーキットブレーカの容量変更も承りますので別途お問合わせください。

※1.定格感度電流はFV(高速形 100/200mA切換)です。
※2.定格感度電流はFV(高速形 100/200/500mA切換)です。
※3.WHM/5Aを取り付けの際は、別途お問合わせください。
なお、別途CT取付スペースが必要となります。
※4.WHMから主幹までの電線は付属しておりません。
中部電力管内向けとなります。
※5.単相3線式の系統には、別途CT取付スペースが必要となります。
また、WHMから主幹までの電線は付属しておりません。
東京電力管内は対象外です。

■ライトベージュ塗装への変更
品名記号はクリーム塗装です。ライトベージュ塗装(5Y7/1)をご注文の際は品名記号末尾のⒸを削除してください。

OME OMN 引込計器盤(水切、防塵・防水パッキン付・屋根付)

屋外用 保護等級 片扉 IP44

東京電力管内向(耐候形電力量計用)
中部電力管内向



OME-101TJC



OME-102TJC

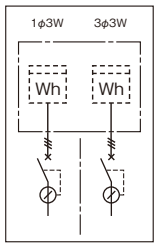



OME-103TJC

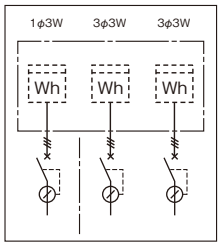

■電力量計取付スペース

● 下表WHMスペース記載の単(三)相3線式WHM容量および数量まで収納可能です。

粉体塗装

屋外用 IP44

クリーム塗装
クリーム色(2.5Y9/1)
日塗工P22-90B

ライトベージュ塗装
LB色(5Y7/1)
日塗工P25-70B

漏電ブレーカ

納期区分	品名記号			標準価格 円	開閉器(ブレーカ)	WHMスペース※3	寸法 mm ヨコ	タテ	フカサ	外形寸法mm タテ	適用キャビネット
②	OME-31JC			89,500	GE53A 3P 30A(F30)×1	30A(60A)×1	300	800	200	830	OMS-11BC
②	OME-61TJC			93,000	GE63A 3P 60A(F100)×1	120A×1	350	1,000	200	1,030	OMS-12BC
②	OME-101TJC			106,000	GE103A 3P 100A(※1)×1	〃	〃	〃	〃	〃	〃
②	OME-201JC			142,000	GE223 3P 200A(※2)×1	〃	〃	〃	〃	〃	〃
④	OME-251JC			160,000	GE253 3P 250A(※2)×1	250A×1 ※4	400	1,200	200	1,230	OMS-121BC
②	OME-32JC			124,000	GE53A 3P 30A(F30)×2	30A(60A)×2	500	800	200	830	OMS-21BC
②	OME-62TJC			145,000	GE63A 3P 60A(F100)×2	120A×2	500	1,000	200	1,030	OMS-22BC
②	OME-102TJC			170,000	GE103A 3P 100A(※1)×2	〃	〃	〃	〃	〃	〃
②	OME-202JC			231,000	GE223 3P 200A(※2)×2	単相200/5A※5、三相120A×1	〃	〃	〃	〃	〃
④	OME-252JC			262,000	GE253 3P 250A(※2)×2	250A×2 ※4	600	1,200	200	1,230	OMS-2511BC
②	OME-33JC			169,000	GE53A 3P 30A(F30)×3	30A(60A)×3	700	800	200	830	OMS-31BC
②	OME-63TJC			179,000	GE63A 3P 60A(F100)×3	120A×3	700	1,000	200	1,030	OMS-32BC
②	OME-103TJC			217,000	GE103A 3P 100A(※1)×3	〃	〃	〃	〃	〃	〃
②	OME-203JC			300,000	GE223 3P 200A(※2)×3	単相200/5A※5、三相120A×2	〃	〃	〃	〃	〃

■開閉器 漏電ブレーカの(F30)・(F100)はそれぞれ定格感度電流F(高速形)30mA・100mAを表します。

サーキットブレーカ

納期区分	品名記号			標準価格 円	開閉器(ブレーカ)	WHMスペース※3	寸法 mm ヨコ	タテ	フカサ	外形寸法mm タテ	適用キャビネット
②	OMN-31JC			83,000	NE53A 3P 30A×1	30A(60A)×1	300	800	200	830	OMS-11BC
②	OMN-61TJC			85,000	NE63A 3P 60A×1	120A×1	350	1,000	200	1,030	OMS-12BC
②	OMN-101TJC			95,500	NE103A 3P 100A×1	〃	〃	〃	〃	〃	〃
②	OMN-201JC			134,000	NE223 3P 200A×1	〃	〃	〃	〃	〃	〃
④	OMN-251JC			156,000	NE253 3P 250A×1	250A×1 ※4	400	1,200	200	1,230	OMS-121BC
②	OMN-32JC			111,000	NE53A 3P 30A×2	30A(60A)×2	500	800	200	830	OMS-21BC
②	OMN-62TJC			130,000	NE63A 3P 60A×2	120A×2	500	1,000	200	1,030	OMS-22BC
②	OMN-102TJC			150,000	NE103A 3P 100A×2	〃	〃	〃	〃	〃	〃
②	OMN-202JC			214,000	NE223 3P 200A×2	単相200/5A※5、三相120A×1	〃	〃	〃	〃	〃
④	OMN-252JC			254,000	NE253 3P 250A×2	250A×2 ※4	600	1,200	200	1,230	OMS-2511BC
②	OMN-33JC			149,000	NE53A 3P 30A×3	30A(60A)×3	700	800	200	830	OMS-31BC
②	OMN-63TJC			157,000	NE63A 3P 60A×3	120A×3	700	1,000	200	1,030	OMS-32BC
②	OMN-103TJC			187,000	NE103A 3P 100A×3	〃	〃	〃	〃	〃	〃
②	OMN-203JC			275,000	NE223 3P 200A×3	単相200/5A※5、三相120A×2	〃	〃	〃	〃	〃

■上記品名記号はクリーム塗装です。
■上記商品は1系統(三相3線式×1)、2系統(単相3線式×1・三相3線式×1)、3系統(単相3線式×1・三相3線式×2)でご利用の場合の銘板になっています。異なる場合はご指定ください。
■上記一部商品は、2025年10月より納期区分の変更(①→②、③→④)をさせていただきましたのでご了承ください。

■漏電ブレーカ、サーキットブレーカの容量変更も承りますので別途お問合わせください。

※1.定格感度電流はFV(高速形 100/200mA切換)です。
※2.定格感度電流はFV(高速形 100/200/500mA切換)です。
※3.WHM/5Aを取り付けの際は、別途お問合わせください。
なお、別途CT取付スペースが必要となります。
※4.WHMから主幹までの電線は付属しておりません。
中部電力管内向けとなります。
※5.単相3線式の系統には、別途CT取付スペースが必要となります。
また、WHMから主幹までの電線は付属しておりません。
東京電力管内は対象外です。

■ライトベージュ塗装への変更
品名記号はクリーム塗装です。ライトベージュ塗装(5Y7/1)をご注文の際は品名記号末尾のCを削除してください。

ME-1 MN-1 引込計器盤/端子台付(水切、防塵・防水パッキン付・屋根なし)

屋内・屋外兼用 保護等級 片扉 IP44

全電力管内向(東京電力・中部電力を除く)





ME-102-1JC

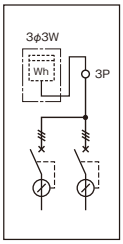

粉体塗装

屋内・屋外兼用 **IP44**

クリーム塗装 クリーム色(2.5Y9/1) 日塗工P22-90B

ライトベージュ塗装 LB色(5Y7/1) 日塗工P25-70B

■電力量計取付スペース

- 下表WHMスペース記載の単(三)相3線式WHM容量および数量まで収納可能です。
- ご選定の際は電力会社により取付スペースの異なる場合がありますのでご注意ください。

漏電ブレーカ

納期区分	品名記号			標準価格 円	開閉器(ブレーカ)	端子台	WHMスペース	寸法 mm ヨコ	寸法 mm タテ	寸法 mm フカサ	適用キャビネット
②	**ME-32-1JC**			127,000	GE53A 3P 30A(F30)×2	3P 60A付	120A×1	500	800	200	MS-13BC
②	**ME-62-1JC**			133,000	GE63A 3P 60A(F100)×2	3P 100A付	〃	〃	〃	〃	〃
②	**ME-102-1JC**			162,000	GE103A 3P 100A(※)×2	3P 200A付	〃	〃	〃	〃	〃

■開閉器 漏電ブレーカの(F30)・(F100)はそれぞれ定格感度電流F(高速形)30mA・100mAを表します。
※定格感度電流はFV(高速形 100/200mA切換)です。

サーキットブレーカ

納期区分	品名記号			標準価格 円	開閉器(ブレーカ)	端子台	WHMスペース	寸法 mm ヨコ	寸法 mm タテ	寸法 mm フカサ	適用キャビネット
②	**MN-32-1JC**			114,000	NE53A 3P 30A×2	3P 60A付	120A×1	500	800	200	MS-13BC
②	**MN-62-1JC**			118,000	NE63A 3P 60A×2	3P 100A付	〃	〃	〃	〃	〃
②	**MN-102-1JC**			142,000	NE103A 3P 100A×2	3P 200A付	〃	〃	〃	〃	〃

■上記品名記号はクリーム塗装です。
■上記商品は三相3線式でご利用の場合の銘板になっています。異なる場合はご指定ください。
■上記商品は、2025年10月より納期区分の変更(①→②)をさせていただきましたのでご了承ください。

OME-1 OMN-1 引込計器盤/端子台付(水切、防塵・防水パッキン付・屋根付)

屋外用 保護等級 片扉 IP44

全電力管内向(東京電力・中部電力を除く)





OME-102-1JC

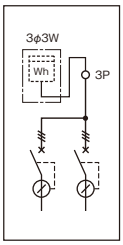

粉体塗装

屋外用 **IP44**

クリーム塗装 クリーム色(2.5Y9/1) 日塗工P22-90B

ライトベージュ塗装 LB色(5Y7/1) 日塗工P25-70B

■電力量計取付スペース

- 下表WHMスペース記載の単(三)相3線式WHM容量および数量まで収納可能です。
- ご選定の際は電力会社により取付スペースの異なる場合がありますのでご注意ください。

漏電ブレーカ

納期区分	品名記号			標準価格 円	開閉器(ブレーカ)	端子台	WHMスペース	寸法 mm ヨコ	寸法 mm タテ	寸法 mm フカサ	外形寸法mm タテ	適用キャビネット
②	**OME-32-1JC**			130,000	GE53A 3P 30A(F30)×2	3P 60A付	120A×1	500	800	200	830	OMS-13BC
②	**OME-62-1JC**			135,000	GE63A 3P 60A(F100)×2	3P 100A付	〃	〃	〃	〃	〃	〃
②	**OME-102-1JC**			165,000	GE103A 3P 100A(※)×2	3P 200A付	〃	〃	〃	〃	〃	〃

■開閉器 漏電ブレーカの(F30)・(F100)はそれぞれ定格感度電流F(高速形)30mA・100mAを表します。　※定格感度電流はFV(高速形 100/200mA切換)です。

サーキットブレーカ

納期区分	品名記号			標準価格 円	開閉器(ブレーカ)	端子台	WHMスペース	寸法 mm ヨコ	寸法 mm タテ	寸法 mm フカサ	外形寸法mm タテ	適用キャビネット
②	**OMN-32-1JC**			117,000	NE53A 3P 30A×2	3P 60A付	120A×1	500	800	200	830	OMS-13BC
②	**OMN-62-1JC**			120,000	NE63A 3P 60A×2	3P 100A付	〃	〃	〃	〃	〃	〃
②	**OMN-102-1JC**			145,000	NE103A 3P 100A×2	3P 200A付	〃	〃	〃	〃	〃	〃

■上記品名記号はクリーム塗装です。
■上記商品は三相3線式でご利用の場合の銘板になっています。異なる場合はご指定ください。
■上記商品は、2025年10月より納期区分の変更(①→②)をさせていただきましたのでご了承ください。

■ライトベージュ塗装への変更

品名記号はクリーム塗装です。ライトベージュ塗装(5Y7/1)をご注文の際は品名記号末尾のCを削除してください。

RME RMN 引込計器盤 300/5A 対応(水切、防塵・防水パッキン付・屋根なし)

屋内・屋外兼用 保護等級 片扉IP44

関西電力管内向
九州電力管内向



RME-251JC



RME-252JC

■電力量計取付スペース

- 下表WHMスペース記載の単(三)相3線式WHM容量および数量まで収納可能です。
- ご選定の際は電力会社により取付スペースの異なる場合がありますのでご注意ください。

粉体塗装

屋内・屋外兼用 **IP44**

クリーム塗装 クリーム色(2.5Y9/1) 日塗工P22-90B

ライトベージュ塗装 LB色(5Y7/1) 日塗工P25-70B

漏電ブレーカ

納期区分	品名記号			標準価格 円	開閉器(ブレーカ)	WHMスペース	寸法 mm ヨコ	寸法 mm タテ	寸法 mm フカサ	準用キャビネット
④	**RME-251JC**			202,000	GE253 3P 250A(※)×1	300/5A×1	500	1,400	200	RA20-514C
④	**RME-252JC**			319,000	GE253 3P 250A(※)×2	300/5A×2	700	1,400	200	RA20-714-1C

サーキットブレーカ

納期区分	品名記号			標準価格 円	開閉器(ブレーカ)	WHMスペース	寸法 mm ヨコ	寸法 mm タテ	寸法 mm フカサ	準用キャビネット
④	**RMN-251JC**			198,000	NE253 3P 250A×1	300/5A×1	500	1,400	200	RA20-514C
④	**RMN-252JC**			310,000	NE253 3P 250A×2	300/5A×2	700	1,400	200	RA20-714-1C

■上記商品は、2025年10月より納期区分の変更(③→④)をさせていただきましたのでご了承ください。

ORME ORMN 引込計器盤 300/5A 対応(水切、防塵・防水パッキン付・屋根付)

屋外用 保護等級 IP44

関西電力管内向
九州電力管内向



ORME-251JC



ORME-252JC

■電力量計取付スペース

- 下表WHMスペース記載の単(三)相3線式WHM容量および数量まで収納可能です。
- ご選定の際は電力会社により取付スペースの異なる場合がありますのでご注意ください。

粉体塗装

屋外用 **IP44**

クリーム塗装 クリーム色(2.5Y9/1) 日塗工P22-90B

ライトベージュ塗装 LB色(5Y7/1) 日塗工P25-70B

漏電ブレーカ

納期区分	品名記号			標準価格 円	開閉器(ブレーカ)	WHMスペース	寸法 mm ヨコ	寸法 mm タテ	寸法 mm フカサ	外形寸法mm タテ	準用キャビネット
④	**ORME-251JC**			216,000	GE253 3P 250A(※)×1	300/5A×1	500	1,400	200	1,430	OR20-514C
④	**ORME-252JC**			323,000	GE253 3P 250A(※)×2	300/5A×2	700	1,400	200	1,430	OR20-714-1C

サーキットブレーカ

納期区分	品名記号			標準価格 円	開閉器(ブレーカ)	WHMスペース	寸法 mm ヨコ	寸法 mm タテ	寸法 mm フカサ	外形寸法mm タテ	準用キャビネット
④	**ORMN-251JC**			212,000	NE253 3P 250A×1	300/5A×1	500	1,400	200	1,430	OR20-514C
④	**ORMN-252JC**			315,000	NE253 3P 250A×2	300/5A×2	700	1,400	200	1,430	OR20-714-1C

■上記品名記号はクリーム塗装です。
■上記商品は1系統(単相3線式×1)、2系統(単相3線式×1・三相3線式×1)でご利用の場合の銘板になっています。異なる場合はご指定ください。
■保護板は、なしとなります。(充電部は保護カバー付)保護板付への仕様変更も可能ですので別途ご用命ください。
■上記商品は、2025年10月より納期区分の変更(③→④)をさせていただきましたのでご了承ください。
※定格感度電流はFV(高速形 100/200/500mA切換)です。

■漏電ブレーカ、サーキットブレーカの容量変更も承りますので別途お問合わせください。

■ライトベージュ塗装への変更
品名記号はクリーム塗装です。ライトベージュ塗装(5Y7/1)をご注文の際は品名記号末尾のCを削除してください。

RME-CT RMN-CT 引込計器盤 300/5A 対応(水切、防塵・防水パッキン付・屋根なし)

屋内・屋外兼用 保護等級 片扉IP44

東京電力管内向



RME-251CTJC



RME-2510CTJC

■電力量計取付スペース

- 下表WHMスペース記載の単（三）相3線式WHM容量および数量まで収納可能です。
- ご選定の際は電力会社により取付スペースの異なる場合がありますのでご注意ください。

粉体塗装

屋内・屋外兼用 IP44

クリーム塗装 クリーム色(2.5Y9/1) 日塗工P22-90B

ライトベージュ塗装 LB色(5Y7/1) 日塗工P25-70B

漏電ブレーカ

納期区分	品名記号			標準価格 円	開閉器(ブレーカ)	WHMスペース	寸法 mm ヨコ	タテ	フカサ	準用キャビネット
④	**RME-251CTJC**			263,000	GE253 3P 250A(※1)×1	300/5A WHM+CT×1	800	1,400	250	RA25-814-1C
④	**RME-2510CTJC**			359,000	GE253 3P 250A(※1)×1 GE103A 3P 100A(※2)×1	300/5A WHM+CT×1 120A×1	800	1,600	250	RA25-816-1C

サーキットブレーカ

納期区分	品名記号			標準価格 円	開閉器(ブレーカ)	WHMスペース	寸法 mm ヨコ	タテ	フカサ	準用キャビネット
④	**RMN-251CTJC**			259,000	NE253 3P 250A×1	300/5A WHM+CT×1	800	1,400	250	RA25-814-1C
④	**RMN-2510CTJC**			345,000	NE253 3P 250A×1 NE103A 3P 100A×1	300/5A WHM+CT×1 120A×1	800	1,600	250	RA25-816-1C

■上記商品は、2025年10月より納期区分の変更（③→④）をさせていただきましたのでご了承ください。

ORME-CT ORMN-CT 引込計器盤 300/5A 対応(水切、防塵・防水パッキン付・屋根付)

屋外用 保護等級 IP44

東京電力管内向



ORME-251CTJC



ORME-2510CTJC

■電力量計取付スペース

- 下表WHMスペース記載の単（三）相3線式WHM容量および数量まで収納可能です。
- ご選定の際は電力会社により取付スペースの異なる場合がありますのでご注意ください。

粉体塗装

屋外用 IP44

クリーム塗装 クリーム色(2.5Y9/1) 日塗工P22-90B

ライトベージュ塗装 LB色(5Y7/1) 日塗工P25-70B

漏電ブレーカ

納期区分	品名記号			標準価格 円	開閉器(ブレーカ)	WHMスペース	寸法 mm ヨコ	タテ	フカサ	外形寸法mm タテ	準用キャビネット
④	**ORME-251CTJC**			268,000	GE253 3P 250A(※1)×1	300/5A WHM+CT×1	800	1,400	250	1,430	OR25-814-1C
④	**ORME-2510CTJC**			367,000	GE253 3P 250A(※1)×1 GE103A 3P 100A(※2)×1	300/5A WHM+CT×1 120A×1	800	1,600	250	1,630	OR25-816-1C

サーキットブレーカ

納期区分	品名記号			標準価格 円	開閉器(ブレーカ)	WHMスペース	寸法 mm ヨコ	タテ	フカサ	外形寸法mm タテ	準用キャビネット
④	**ORMN-251CTJC**			264,000	NE253 3P 250A×1	300/5A WHM+CT×1	800	1,400	250	1,430	OR25-814-1C
④	**ORMN-2510CTJC**			353,000	NE253 3P 250A×1 NE103A 3P 100A×1	300/5A WHM+CT×1 120A×1	800	1,600	250	1,630	OR25-816-1C

■上記品名記号はクリーム塗装です。
■上記商品は1系統（単相3線式×1）、2系統（単相3線式×1・三相3線式×1）でご利用の場合の銘板になっています。異なる場合はご指定ください。
■保護板は、なしとなります。（充電部は保護カバー付）
■上記商品は、2025年10月より納期区分の変更（③→④）をさせていただきましたのでご了承ください。
※1.定格感度電流はFV(高速形 100/200/500mA切換)です。
※2.定格感度電流はFV(高速形 100/200mA切換)です。

■漏電ブレーカ、サーキットブレーカの容量変更も承りますので別途お問合わせください。

■ライトベージュ塗装への変更
品名記号はクリーム塗装です。ライトベージュ塗装(5Y7/1)をご注文の際は品名記号末尾の©を削除してください。

SFD盤

SFD盤とは 標準分電盤の製作範囲を大幅に拡大し、さらにこれまで個別受注対応であった各回路の組合わせを可能とした、標準分電盤の拡張版です。



SFD盤は、**図面の短納期**を実現。
さらにユニットの組合せにより分電盤の
製作日数の短縮を実現。
ぜひお問合わせください！

製作例

縦型タイプ

主幹60A　分岐14回路
電灯分電盤・基本
(アイセーバタイプ)



分岐部非常回路　4回路



自動点滅回路　1回路





主幹100A　分岐6回路
分岐予備スペース2回路
動力分電盤・基本
(主幹横向き配置)
(アイセーバタイプ)



屋内用キャビネット(B)

オプション
・ 電力量計2系統スペース
(計測用窓付)
・ 盤用ネームプレート
・ 電源ランプ



横型タイプ



非常回路4回路



主幹100A 分岐11回路
電灯分電盤
(アイセーバタイプ)



自動点滅回路2回路



屋内用キャビネット(B)

オプション
・ 盤用ネームプレート



SFD対応範囲イメージ

下記は対応範囲例となります。

縦型タイプ

タイプ	基本ユニット(主幹) 主幹	基本ユニット(分岐) 電灯分電盤	基本ユニット(分岐) 動力分電盤	基本ユニット(分岐) 幹線分電盤
アイセーバ				—
プチセーバ			—	—
アイパワー		—	—	
ねじ式				

オプションユニット
ブレーカの各種取付 (単独回路、送り回路、非常回路など)
端子台取付 (送り用、入線用など)
自動点滅回路
リモコン回路 (ワンショット式、フル2線式など)
機器搭載スペース (木製スペース、鉄製スペースなど)
その他機器取付 (タイムスイッチ、コンセント、 コンデンサ、マグネットスイッチなど)

その他オプション
分岐アース端子
キャビネット開口
扉面ランプ
ネームプレート
負荷名称
扉面電流計(AM)・電圧計(VM)
扉面スイッチ

キャビネット

壁掛け屋内用				壁掛け屋外用		自立屋内用		自立屋外用	
									
B	BF	RA	SR	OR	SOR	BJ	E	OE	SOE

横型タイプ

タイプ	基本ユニット(主幹) 主幹	基本ユニット(分岐) 電灯分電盤	基本ユニット(分岐) 動力分電盤
アイセーバ			

オプションユニット
ブレーカの各種取付 (単独回路、送り回路、非常回路など)
端子台取付 (送り用など)
自動点滅回路
リモコン回路 (ワンショット式、フル2線式など)
機器搭載スペース (木製スペース、鉄製スペースなど)
その他機器取付 (タイムスイッチ、コンセント、 コンデンサ、マグネットスイッチなど)

キャビネット

壁掛け屋内用		壁掛け屋外用
		
B	RA	OR

その他オプション
分岐アース端子
キャビネット開口
扉面ランプ
ネームプレート
負荷名称
扉面電流計(AM)・電圧計(VM)
扉面スイッチ

ユニット盤

標準分電盤・SFD盤以外にもレール構造のユニット盤で幅広い仕様にスピーディーに対応させていただきます。

- 省スペースを追求した分電盤です。
- キャビネット、保護板、ブレーカ、充電部支持、導体などは当社の標準部品を使うことで高品質を維持します。
- 豊富な回路ユニットの組合わせで構成しますので、盤のさまざまな仕様に対応が可能です。
- レール構造により分電盤内部機器取付部の軽量化が行えます。

キャビネット

お客様の選定内容に合わせて、豊富なキャビネットから選定します。

・壁掛け
・自立
・屋内用
・屋外用
・鋼板製
・ステンレス製　など



保護板ロック

ワンタッチ式で保護板の開閉が容易です。施錠機能付。ローレットねじへの変更も可能です。

蝶番

保護板は蝶番開閉方式を採用していますので、保守・点検に便利です。



送りスペース

ブレーカ、端子台などの取り付けが可能です。

主幹ブレーカ

主幹ブレーカは単3中性線欠相保護機能付を採用しています。また、漏電ブレーカとサーキットブレーカは同一寸法のペアサイズですので、組み替えが容易です。

電灯回路

標準分電盤で使用しているユニットを使用していますので高品質です。

自動点滅回路

タイマーなど、協約寸法の機器を使っていますので盤面がすっきりとします。

350㎜幅ユニット

タテ長のユニットを配置することで盤全体のヨコ寸法を短くすると共に無駄なスペースを省いています。

リモコンリレー

フル2線式により盤内・盤間の配線がすっきりとします。



〔ユニット盤製作例〕

特注盤

品質の高い盤をお届けします。
工場、ビル、マンション、店舗、データセンターなど各種仕様に合わせた個別対応の分電盤も承ります。

各建築設備固有の特別な仕様につきましては特注盤として対応させていただきます。



保護板ロック

プラグイン
幹線分岐盤

配線支持レール

協約形分電盤
動力回路・
片側配置

鉄製基板
自由なレイアウトが可能です。

鉄製図面ホルダ

〔特注盤製作例〕

■データセンター、サーバルームに

ラック内機器へ電源を供給する分電盤・環境監視装置をご利用ください。

プラグインPDU（電源盤）　P.450・451



特注制御盤（多系統対応動力制御盤）

保守点検の便利さを追求した特注制御盤です。

制御機器と操作・表示機器の組合わせにより、幅広い対応が可能です。

■特注制御盤製作例

主幹●MCB　3P　100A
分岐●3.7kW×2
　　2.2kW×3
　　1.5kW×2　（自動交互）

内線規程対応におけるモータ負荷回路機器選定基準に準拠しています。

結線図

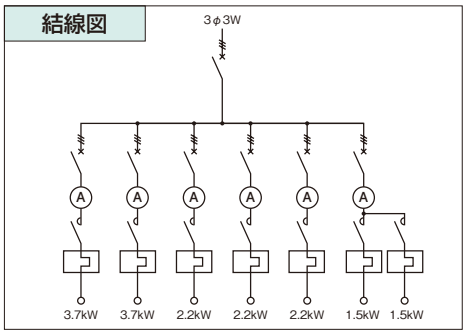

ユニット警報盤（多系統対応警報盤）

表示ユニットと入出力ユニットの組合わせにより、幅広い対応が可能です。

特　長

1 LED警報表示

- 表示機器はDINサイズで統一、入出力機器もJIS協約寸法で統一されていますので、警報盤をより小さくすることができます。また、点検も容易に行えます。

2 フレキシブル性

- 停電補償用電池･フロートレスリレーなど、さまざまな警報関連機器との組合わせも容易に行えます。
- ブザーを一定時間(30秒～10分30秒)後に自動停止させることができます。(ブザータイマー停止)
- ブザー鳴動の有無の選択ができます。
- 外部よりブザーを停止できます。(外部ブザー停止)
- B0･B1間を短絡しておくとブザーは鳴動しません。(ブザー切)
- 1回路の警報によりブザー停止した場合でも、他の回路の警報が入れば再度ブザーが鳴ります。(後追い警報)
- 外部へ一括して警報を出力します。(接点出力)
- ブザーの音圧は約70dB(前方1m)です。
- オプションで停電補償用電池が取付可能です。
- 電線に接続する信号線は、単線φ 0.5～2.26、より線 0.2～4.0 ㎟、長さは200m以内としてください。

3 多機能

- 下記機能は各回路ごとに設定できます。
  ·警報入力はa／b接点どちらにでも対応できます。(a／b接点入力)
  ·入力信号を自己保持させることができます。(信号自己保持)
  (自己保持中は状態表示を除き、ランプの点滅が早くなります。)
  ·ランプ点灯、ブザーを鳴らさないようにすることができます。
  (状態表示)
- ランプの点灯確認ができます。(ランプチェック)
- 外部へ個別に警報を出力できます。(個別警報接点出力)
  (信号自己保持設定時は、自己保持中も出力されます。)
- 外部ブザー増設用の接点出力付です。(ブザー連動接点)

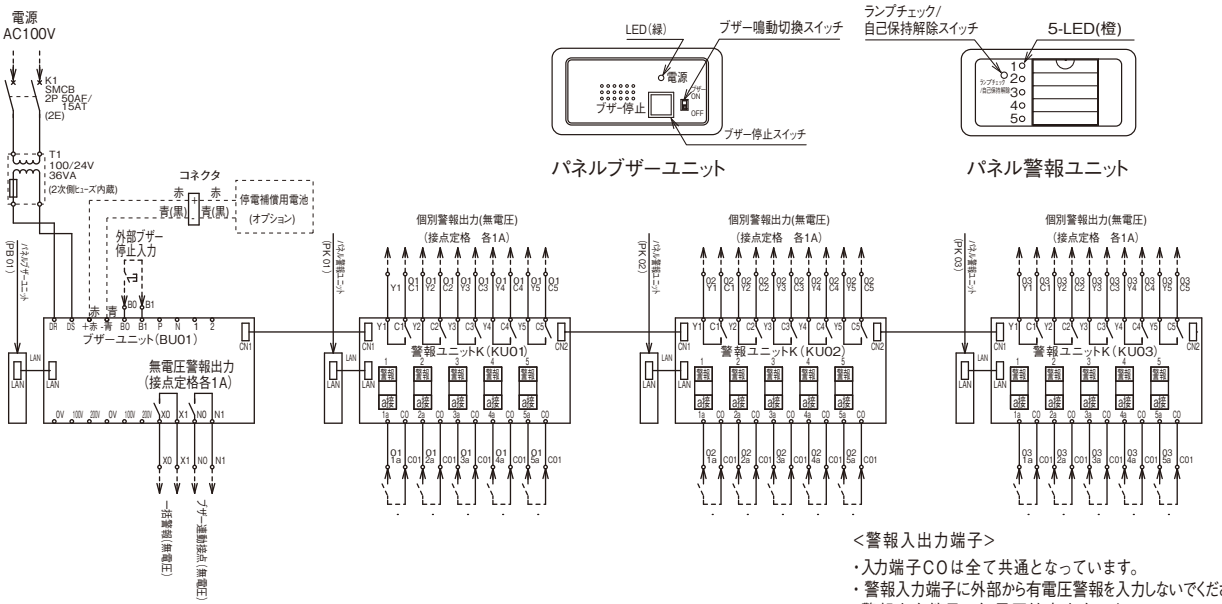

ユニット警報盤回路例

<警報入出力端子>
·入力端子COは全て共通となっています。
·警報入力端子に外部から有電圧警報を入力しないでください。
·警報出力端子は無電圧接点出力です。
(接点定格AC250V 1A
　　DC 30V 1A)
·警報入力端子はDC24V 5mAです。

ご注意
無電圧警報入力端子に接続する接点は、警報入力端子電圧･電流をご確認のうえ接触信頼性が高い開閉接点をご使用ください。
(例:ブレーカ警報スイッチをご使用の場合は微小負荷用をご選定ください。)

太陽光発電システム用関連製品

				掲載頁
一覧表				1238
産業用	太陽光発電システム用接続箱	壁掛けタイプDC750V対応	PVT-R・PV-R	1242
		水平設置タイプDC750V対応	PVFT-R・PVF-R	1244
		壁掛けタイプDC1000V対応	PVT-X・PV-X	1246
		水平設置タイプDC1000V対応	PVFT-X・PVF-X	1249
		壁掛けタイプDC1500V対応	PV-S	1252
	PVケーブル中継箱	壁掛けタイプDC1000V対応	PVK-X	1257
	太陽光発電用直流開閉器	DC750V・DC1000Vタイプ	NT-D	1257
	太陽光発電システム用直流集電箱	DC750V対応	PVDT-R・PVD-R	1258
		DC1000V対応	PVDT-X・PVD-X	1260
	太陽光発電システム用交流集電箱	基本タイプ	PVA	1262
		ヨコ配置タイプ	PVA-EW	1263
		AC400V級タイプ	PVA-4V	1263
		計測変換器箱	PV-TD	1268
		保護継電器盤	PV-OVG	1268
		継電器盤	PV-MRO	1269
		直流電源装置盤	PV-DCPS	1269
	パワコン収納箱	エアコン冷却用	GZPC	1270
		強制換気用	NCPC	1271
	蓄電池収納箱	屋外用		1272
		屋内用		1273
	高圧受電設備	系統連系対応キュービクル		1346
住宅用		太陽光発電システム対応ホーム分電盤	HCD-S3	976
		機能追加ユニット（太陽光発電用ユニット）	FPCD-S3	1033
		メーターボックス（隠蔽配線用）		359
独立電源システム		リチウムイオン蓄電池タイプ	DKR	1274

太陽光発電システム用関連製品

産　業　用

太陽光発電システム用 接続箱

壁掛けタイプ

PVT-R P.1242
PV-R
DC750V対応



PVT-X P.1246
PV-X
DC1000V対応



PV-S P.1252
DC1500V対応



水平設置タイプ

PVFT-R P.1244
PVF-R
DC750V対応



PVFT-X P.1249
PVF-X
DC1000V対応



PVケーブル中継箱

PVK-X P.1257



太陽光発電用直流開閉器

NT-D P.1257

DC750Vタイプ



DC1000Vタイプ（定格電流15A）



DC1000Vタイプ（定格電流20A）



太陽光発電システム用直流集電箱

PVDT-R P.1258
PVD-R
DC750V対応



PVDT-X P.1260
PVD-X
DC1000V対応



太陽光発電システム用交流集電箱

基本タイプ
PVA P.1262



ヨコ配置タイプ
PVA-EW P.1263



AC400V級タイプ
PVA-4V P.1263



計測変換器箱

PV-TD P.1268



保護継電器盤

既設用 P.1268
PV-OVG



継電器盤

PV-MRO P.1269



直流電源装置盤

PV-DCPS P.1269



パワコン収納箱

エアコン冷却用 P.1270



蓄電池収納箱

大型自立キャビネット P.1272



フレーム式自立キャビネット P.1273



系統連系対応キュービクル

新設用 P.1346



住　宅　用

太陽光発電システム対応ホーム分電盤

HCD-S3 P.976



機能追加ユニット（太陽光発電用ユニット）

FPCD-S3 P.1033



独立電源システム

DKR P.1274
リチウムイオン蓄電池タイプ



産業用システム構成例

●接続箱の選定例

例:太陽電池アレイ: 19直列X8並列の場合(公称最大出力:40,280W)

太陽電池仕様(参考)	モジュール	ストリング
公称最大出力	265W	5,035W(265W×19直列)
公称最大出力動作電圧	30.5V	579V(30.5V×19直列)
公称最大出力動作電流	8.7A	8.7A
公称短絡電流	9.2A	9.2A
公称開放電圧	38V	722V(38×19直列)

太陽電池ストリング:19直列		接続箱:PVT-8RB	
公称最大出力動作電流	8.7A	定格入力電流	10A
公称短絡電流	9.2A		
公称開放電圧	722V	最大入力電圧	750V
ストリング数	8	入力回路数	8回路

電力ライン(直流)
電力ライン(交流)
通信ライン

電流について(短絡電流までを考慮しない場合)
太陽電池ストリングから発電される電流は気象条件などによって変動するため、それを考慮した上で、太陽電池ストリングの「最大出力動作電流」が接続箱の定格入力電流以下であることを確認し、選定します。

電圧について(最大入力電圧)
太陽電池ストリングから発電される電圧は気象条件などによって変動するため、それを考慮した上で、太陽電池ストリングの「開放電圧」が接続箱の最大入力電圧以下であることを確認し、選定します。

各種パワコンの仕様に対応した各種商品を豊富にラインアップ

「集中型パワコン」でのシステム構築時

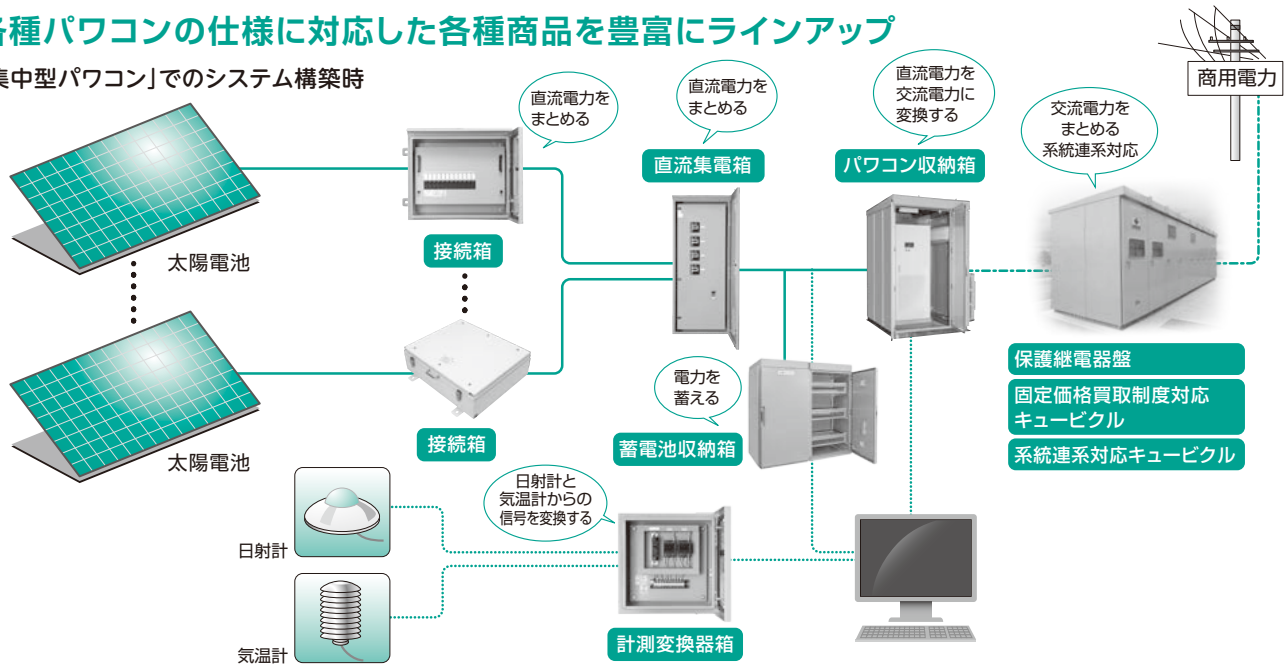

「分散型パワコン」でのシステム構築時

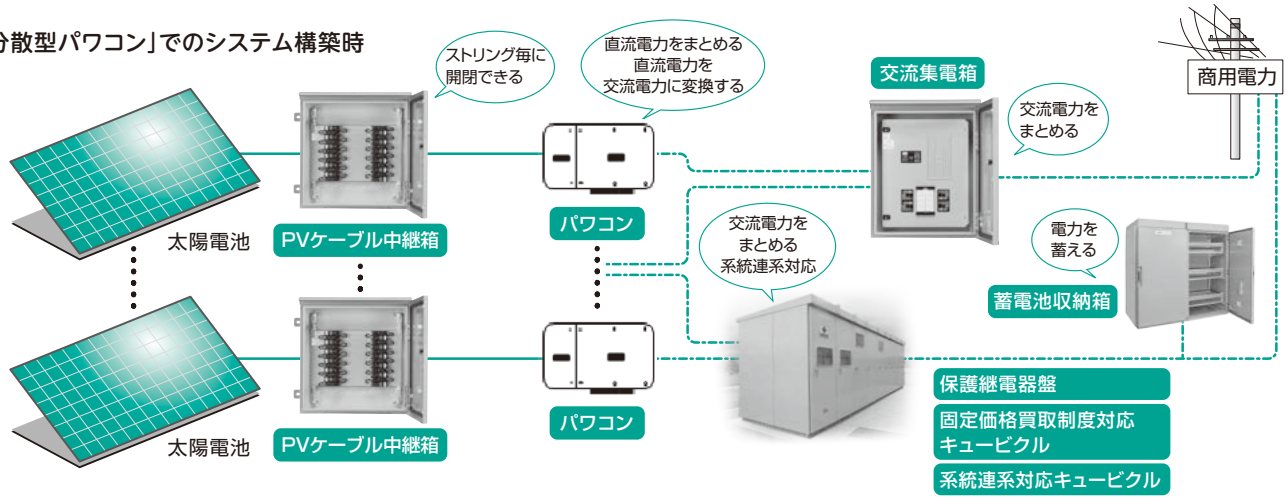

接続箱・技術資料

「太陽光発電システムの設計と施工[改訂5版] 一般社団法人 太陽光発電協会 編」より

接続箱とは	接続箱とはストリングごとに発電した直流電力を、ある一定のブロックごとにまとめ、パワーコンディショナまたは直流集電箱に供給するための盤である。 内部機器の主な構成は、①入力側直流開閉器、②逆流防止素子、③出力側端子台、出力側遮断器、④避雷素子などの機器を基板に取り付けたものが一般的である。
接続箱の選定	接続箱を選定する際は、太陽光発電システムの仕様や発電電力を十分考慮する必要がある。太陽電池から出力される電圧や電流は、日射の変動以外にも設置場所の気象状況などにより変化するため、その最大値が許容できる性能のものを選定しなければならない。特に太陽電池は温度特性を持っているので考慮する必要がある。 また、それら電気的性能以外にも、設置環境にあった保護構造や、保守・点検を考慮した選定も必要である。 (接続箱の選定については1264・1265頁もご参照ください。)
保護構造について	接続箱の設置場所は、太陽電池アレイの架台や、近傍の建物壁面、建物の屋根など、屋外に露出された状態で設置されることが多い。そのため、雨水や粉塵などが盤内に入り、それが原因となる不具合を未然に防ぐための構造を考慮する必要がある。 選定するにあたっては、壁掛けタイプではJIS C 0920の保護等級IP44以上のもの、水平設置タイプでは工場の屋根までの傾射場所に設置するためIP55以上を選定することが望ましい。
避雷素子について	近年、異常気象などの原因により雷の被害を受けるケースが増えてきている。波及を最小限にするために、その地域に合わせた避雷素子の選定をする必要がある。
保守・点検について	接続箱は太陽電池アレイの点検時、回路ごとに作業を行うことができる。太陽電池アレイに故障が発生しても、停止範囲を極力少なくするなど、保守・点検の利便性を考慮し、入力側には開閉器が使用されているものを選定することが望ましい。

太陽光発電システム用 接続箱（最大入力電圧DC750V・1000V・1500V対応）

最大入力電圧DC750Vタイプは、開放電圧DC750V以下の太陽光発電システムに対応可能です。
最大入力電圧DC1000Vタイプは、開放電圧DC1000V以下の太陽光発電システムに対応可能です。
最大入力電圧DC1500Vタイプは、開放電圧DC1500V以下の太陽光発電システムに対応可能です。

■壁掛けタイプ

DC750Vタイプ：P.1242

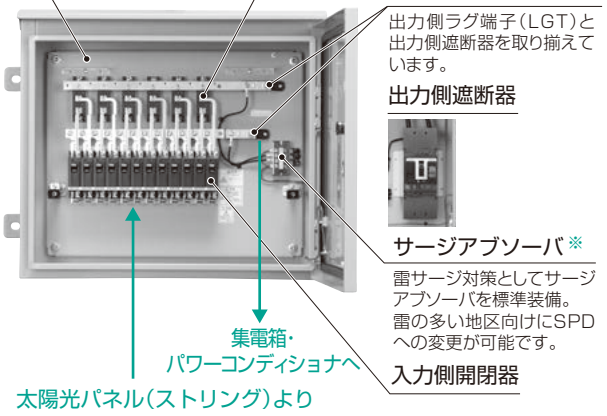

〈最大入力電圧DC750V対応〉
PVT-12R-TKB
（出力側ラグ端子（LGT）タイプ）
（保護カバー取り外し状態）

DC1000Vタイプ：P.1246

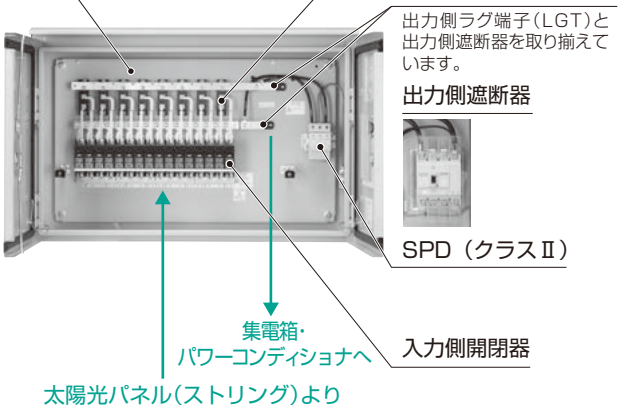

〈最大入力電圧DC1000V対応〉
PVT-16X-TKA
（出力側ラグ端子（LGT）タイプ）
（保護カバー取り外し状態）

※サージアブソーバは劣化診断ができないため、必要に応じて定期的な交換を推奨します。

DC1500Vタイプ：P.1252

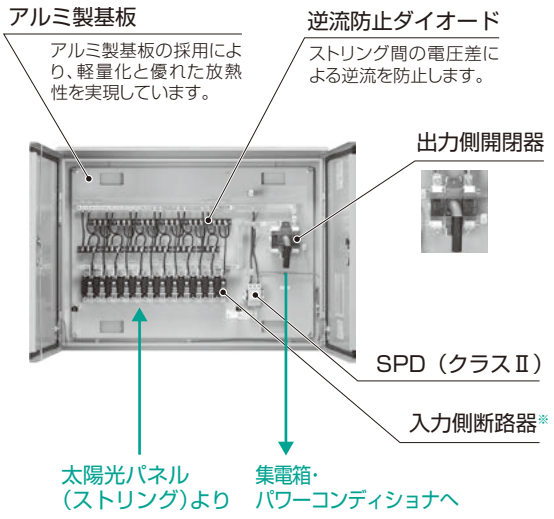

〈最大入力電圧DC1500V対応〉
PV-12S20-TK
（保護カバー取り外し状態）

※断路器は通電開閉することはできません。
入力側断路器の開閉操作前に出力側開閉器を必ずお切りください。

入力側開閉器（DC750V・1000Vタイプ）

協約形1Pサイズの直流開閉器を搭載

●入力側開閉器は通電中でもハンドル操作を安全に行うことができます。
（断路器および断路端子台は通電中のハンドル操作を行うことはできません。）

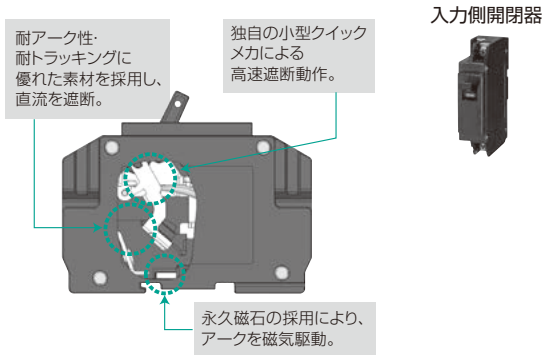

（例）交流用遮断器に直流250Vを通電した場合



● 直流電流は零点がないため電圧が高い場合、交流より遮断が難しい。

■水平設置タイプ

DC750Vタイプ：P.1244

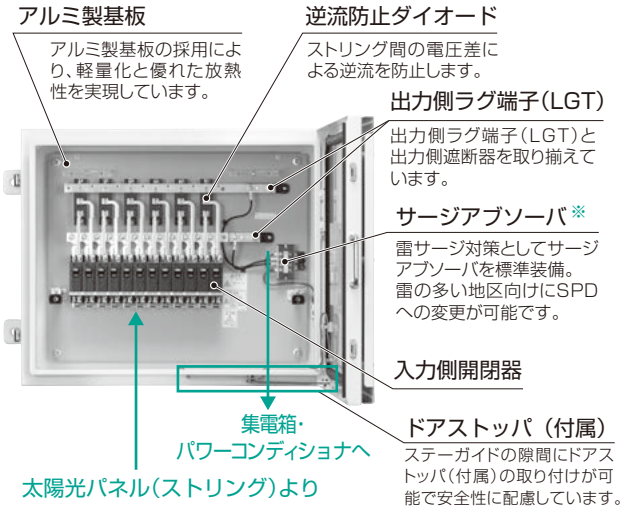

〈最大入力電圧DC750V対応〉
PVFT-12RBC
(出力側ラグ端子(LGT)タイプ)
(保護カバー取り外し状態)

DC1000Vタイプ：P.1249

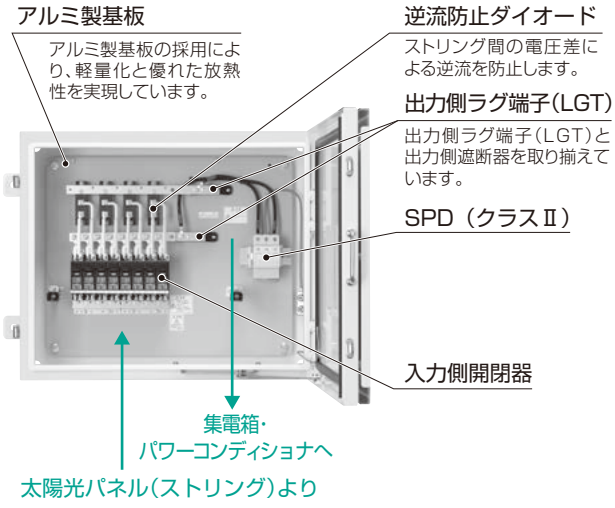

〈最大入力電圧DC1000V対応〉
PVFT-8XAC
(出力側ラグ端子(LGT)タイプ)
(保護カバー取り外し状態)

※サージアブソーバは劣化診断ができないため、必要に応じて定期的な交換を推奨します。

設置環境・施工に合わせたキャビネットの選定が可能です。

■壁掛けタイプ

屋外用キャビネット(屋根付)で、防塵・防水性能はIP44です。スチール製・ステンレス製の2タイプ。
施工性の良い背面取付金具付タイプの選定も可能です。

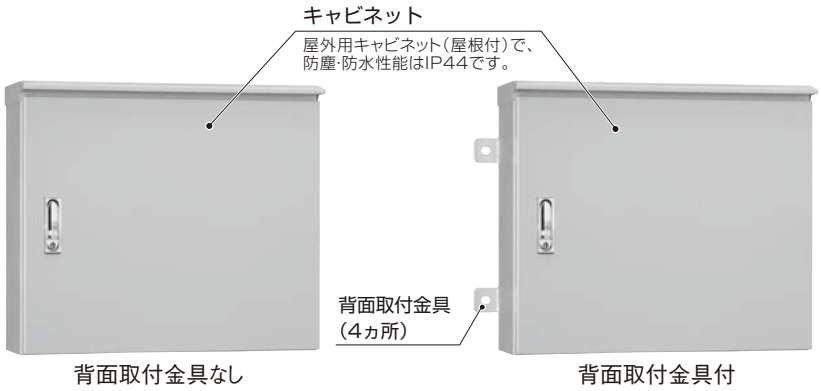

背面取付金具なし　　背面取付金具付

施工性の向上

軽量化と背面取付金具付キャビネットタイプで施工性が向上

●施工時に内器の取り外し、取付穴加工、防水処理(取付部)が不要です。

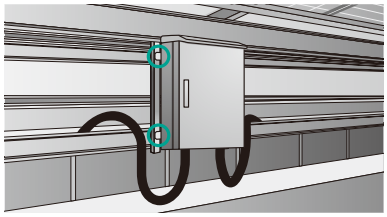

■水平設置タイプ

水平に設置が可能なキャビネットで、防塵・防水性能はIP55です。スチール製・ステンレス製の2タイプ。
折板屋根に水平に設置することで施工コストの低減と日射効率の改善が可能です。
取付金具が標準搭載で設置が容易です。



省施工

背面取付金具付で折板屋根への設置が容易

●施工時に内器の取り外し、取付穴加工、防水処理(取付部)が不要です。

折板屋根への取り付け　背面取付金具部分



発電効率の向上

折板屋根への水平設置で、太陽光パネルの発電効率に配慮

自立設置の場合　　折板屋根水平設置の場合

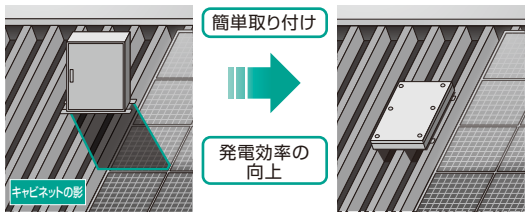

●自立用のアングルが必要。
●キャビネットの影が太陽光パネルにかかり、発電効率に影響。

●折板屋根に簡単取り付け。
●キャビネットの影ができにくく、太陽光パネルの発電効率に影響なし。

ご注意　キャビネットの仕様は、接続箱の機種により異なりますので、詳細は本文をご参照ください。

PVT-R PV-R 太陽光発電システム用 接続箱 最大入力電圧DC750V対応

屋外用 保護等級 IP44

最大入力電圧DC750Vタイプは、開放電圧DC750V以下の太陽光発電システムに対応可能

- 放熱構造と小型直流開閉器により小型化・軽量化を実現しています。
- 協約形1PサイズのDC750V仕様直流開閉器を搭載しています。
- 入力側開閉器により入力回路ごとに開閉が可能です。
- キャビネットは、背面取付金具付と背面取付金具なしを取り揃えています。

ご注意 非接地システムでご使用ください。

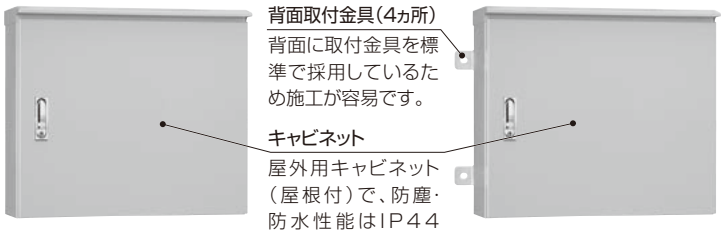

〈内部結線図例〉●PVT-12R-TKB

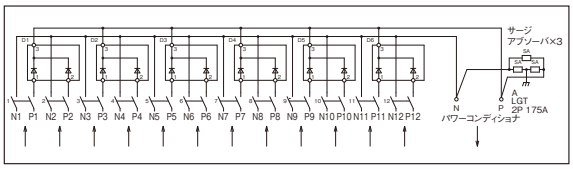

■仕様

定格電圧	DC500V
最大入力電圧	DC750V
定格入力電流（1回路あたり）	出力側ラグ端子（LGT）タイプ：10A※1 出力側遮断器タイプ：9A※2

※1. 定格入力電流11A（1回路あたり）への組替対応も承ります。（16回路まで）（1254頁）
※2. 定格入力電流10A（1回路あたり）への組替対応も承ります。（1254頁）
■遮断器の選定基準については1264頁をご参照ください。

電圧について
太陽電池ストリングの「開放電圧」が接続箱の最大入力電圧以下であることを確認し、選定してください。

電流について（短絡電流を考慮しない場合）
太陽電池ストリングの「最大出力動作電流」が接続箱の定格入力電流以下であることを確認し、選定してください。

アルミ製基板
アルミ製基板の採用により、軽量化と優れた放熱性を実現しています。

保護カバー

逆流防止ダイオード
ストリング間の電圧差による逆流を防止します。

出力側ラグ端子（LGT）
出力側ラグ端子（LGT）と出力側遮断器を取り揃えています。

サージアブソーバ※3
雷サージ対策としてサージアブソーバを標準装備。雷の多い地区向けにSPDへの変更が可能です。（1254頁）

入力側開閉器





〈出力側ラグ端子（LGT）タイプ〉
PVT-12R-TKB（12回路）



NT32DH
2P 15A





〈出力側遮断器タイプ〉
PV-12R-TKB



〈出力側ラグ端子（LGT）タイプ〉
PVT-20R-TKB
（保護カバー取り外し状態）



〈出力側遮断器タイプ〉
PV-20R-TKB
（保護カバー取り外し状態）

※3. サージアブソーバは劣化診断ができないため、必要に応じて定期的な交換を推奨します。

■屋外用（スチール製キャビネット）

●出力側ラグ端子（LGT）タイプ（定格入力電流10A※1（1回路あたり））

屋外用 **IP44** 粉体塗装 ライトベージュ塗装 LB色（5Y7/1） 日塗工P25-70B

納期区分	背面取付金具付 品名記号			標準価格 円	質量 kg	背面取付金具なし 品名記号			標準価格 円	質量 kg	入力回路数	定格出力電流	出力側LGT	寸法 mm※2 ヨコ	タテ	フカサ	外形寸法 タテ
(受)	PVT-4R-TKB			125,000	18.0	PVT-4RB			105,000	16.5	4	40A	60A	400	500	160	530
(受)	PVT-8R-TKB			182,000	22.5	PVT-8RB			159,000	21.0	8	80A	125A	500	〃	〃	〃
(受)	PVT-12R-TKB			247,000	27.5	PVT-12RB			223,000	26.0	12	120A	175A	600	〃	200	〃
(受)	PVT-16R-TKB			306,000	32.5	PVT-16RB			281,000	31.0	16	160A	225A	700	〃	〃	〃
(受)	PVT-20R-TKB			452,000	54.5	PVT-20RB			419,000	53.0	20	200A	300A	900	800	〃	830
(受)	PVT-24R-TKB			517,000	64.0	PVT-24RB			484,000	62.5	24	240A	350A	1,000	〃	〃	〃
(受)	PVT-28R-TKB			572,000	69.5	PVT-28RB			540,000	68.0	28	280A	400A	1,100	〃	〃	〃

●出力側遮断器タイプ（定格入力電流9A※1（1回路あたり））

納期区分	背面取付金具付 品名記号			標準価格 円	質量 kg	背面取付金具なし 品名記号			標準価格 円	質量 kg	入力回路数	定格出力電流	出力側遮断器	寸法 mm※2 ヨコ	タテ	フカサ	外形寸法 タテ
(受)	PV-4R-TKB			161,000	24.5	PV-4RB			140,000	23.0	4	36A	50AT	500	500	200	530
(受)	PV-8R-TKB			221,000	32.0	PV-8RB			200,000	30.5	8	72A	100AT	600	600	〃	630
(受)	PV-12R-TKB			333,000	37.0	PV-12RB			308,000	35.5	12	108A	160AT	700	〃	〃	〃
(受)	PV-16R-TKB			391,000	42.0	PV-16RB			362,000	41.0	16	144A	200AT	800	〃	〃	〃
(受)	PV-20R-TKB			666,000	68.0	PV-20RB			635,000	66.5	20	180A	300AT	1,000	800	〃	830
(受)	PV-24R-TKB			734,000	81.5	PV-24RB			698,000	80.0	24	216A	300AT	1,200	〃	〃	〃
(受)	PV-28R-TKB			785,000	82.5	PV-28RB			747,000	81.0	28	252A	400AT	〃	〃	〃	〃

■屋外用（ステンレス製キャビネット）

●出力側ラグ端子（LGT）タイプ（定格入力電流10A※1（1回路あたり））

屋外用 **IP44** 粉体塗装 ライトベージュ塗装 LB色（5Y7/1） 日塗工P25-70B

納期区分	背面取付金具付 品名記号			標準価格 円	質量 kg	背面取付金具なし 品名記号			標準価格 円	質量 kg	入力回路数	定格出力電流	出力側LGT	寸法 mm※2 ヨコ	タテ	フカサ	外形寸法 タテ
(受)	PVT-4R-SOR-TKB			189,000	17.0	PVT-4R-SORB			153,000	15.5	4	40A	60A	400	500	160	530
(受)	PVT-8R-SOR-TKB			250,000	21.0	PVT-8R-SORB			212,000	20.0	8	80A	125A	500	〃	〃	〃
(受)	PVT-12R-SOR-TKB			328,000	26.5	PVT-12R-SORB			286,000	25.0	12	120A	175A	600	〃	200	〃
(受)	PVT-16R-SOR-TKB			394,000	31.0	PVT-16R-SORB			355,000	29.5	16	160A	225A	700	〃	〃	〃
(受)	PVT-20R-SOR-TKB			589,000	52.5	PVT-20R-SORB			542,000	51.5	20	200A	300A	900	800	〃	830
(受)	PVT-24R-SOR-TKB			648,000	61.0	PVT-24R-SORB			599,000	59.5	24	240A	350A	1,000	〃	〃	〃
(受)	PVT-28R-SOR-TKB			709,000	66.5	PVT-28R-SORB			657,000	65.0	28	280A	400A	1,100	〃	〃	〃

●出力側遮断器タイプ（定格入力電流9A※1（1回路あたり））

納期区分	背面取付金具付 品名記号			標準価格 円	質量 kg	背面取付金具なし 品名記号			標準価格 円	質量 kg	入力回路数	定格出力電流	出力側遮断器	寸法 mm※2 ヨコ	タテ	フカサ	外形寸法 タテ
(受)	PV-4R-SOR-TKB			227,000	23.0	PV-4R-SORB			189,000	22.0	4	36A	50AT	500	500	200	530
(受)	PV-8R-SOR-TKB			297,000	30.5	PV-8R-SORB			261,000	29.0	8	72A	100AT	600	600	〃	630
(受)	PV-12R-SOR-TKB			425,000	35.5	PV-12R-SORB			383,000	34.0	12	108A	160AT	700	〃	〃	〃
(受)	PV-16R-SOR-TKB			486,000	40.5	PV-16R-SORB			443,000	39.0	16	144A	200AT	800	〃	〃	〃
(受)	PV-20R-SOR-TKB			799,000	65.5	PV-20R-SORB			752,000	64.0	20	180A	300AT	1,000	800	〃	830
(受)	PV-24R-SOR-TKB			871,000	78.5	PV-24R-SORB			819,000	77.0	24	216A	300AT	1,200	〃	〃	〃
(受)	PV-28R-SOR-TKB			922,000	79.5	PV-28R-SORB			869,000	78.0	28	252A	400AT	〃	〃	〃	〃

※1. 通電開閉耐久回数は100回（なるべく無誘導）となります。

※2. 寸法に背面取付金具は含まれていません。

下記組替仕様も承りますので、詳細は1253頁をご参照ください。

- ●キャビネットの変更
- ●入力回路数の変更（減数）
- ●出力側SPD（クラスⅡ）の取り付け
- ●定格入力電流10A（1回路あたり）への変更（出力側遮断器タイプ）
- ●定格入力電流11A（1回路あたり）への変更（出力側ラグLGTタイプ・16回路まで）

PVFT-R PVF-R 太陽光発電システム用 接続箱・水平設置タイプ 最大入力電圧DC750V対応

屋外用 保護等級 IP55※1（カテゴリー2）

※1. 水抜き孔は保護等級の判定に含めていません。

最大入力電圧DC750Vタイプは、開放電圧DC750V以下の太陽光発電システムに対応可能
水平に設置することで、設置コストの低減と設置場所における日射効率の改善をご提案

- キャビネットは直射日光下で水平設置可能な構造設計です。
- 遮光板付のため直射日光による内部温度上昇を抑制します。
- 放熱構造と小型直流開閉器により小型化、軽量化を実現しています。
- 背面取付金具付です。
- 協約形1PサイズのDC750V仕様直流開閉器を搭載しています。
- 入力側開閉器により入力回路ごとに開閉が可能です。
- 防塵・防水性能はIP55です。

ご注意 非接地システムでご使用ください。

■仕様

定格電圧	DC500V
最大入力電圧	DC750V
定格入力電流（1回路あたり）	出力側ラグ端子（LGT）タイプ:10A 出力側遮断器タイプ:9A※2

※2. 定格入力電流10A（1回路あたり）への組替対応も承ります。（1254頁）

■遮断器の選定基準については1264頁をご参照ください。

電圧について

太陽電池ストリングの「開放電圧」が接続箱の最大入力電圧以下であることを確認し、選定してください。

電流について（短絡電流を考慮しない場合）

太陽電池ストリングの「最大出力動作電流」が接続箱の定格入力電流以下であることを確認し、選定してください。

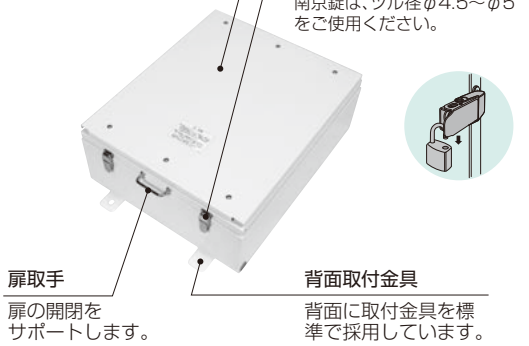

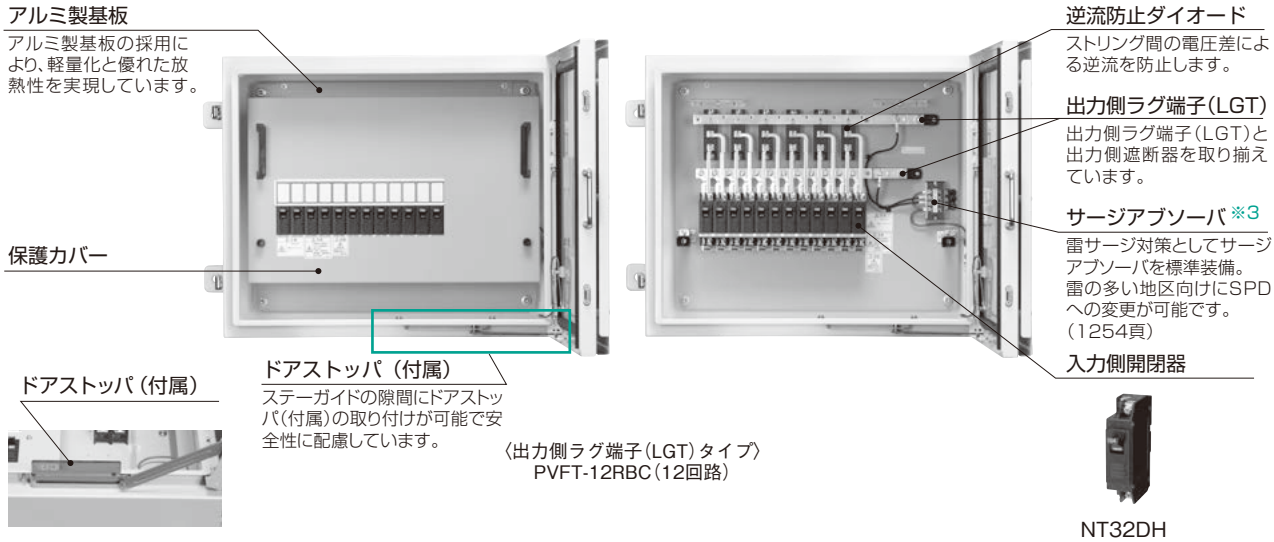

ドアストッパ（付属）

〈出力側ラグ端子（LGT）タイプ〉
PVFT-12RBC（12回路）

NT32DH
2P 15A

ご注意 ドアストッパ使用時、風などの影響により扉が不意に閉まる、扉の開き過ぎにより破損するなどの事象が発生する可能性がありますのでご注意ください。



〈出力側遮断器タイプ〉
PVF-12RBC
（保護カバー取り外し状態）

〈内部結線図例〉●PVFT-12RBC

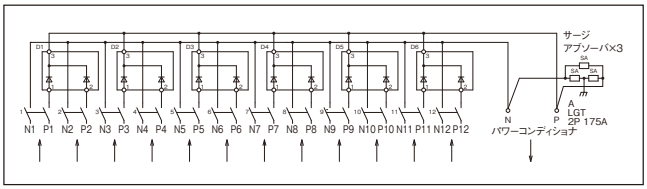

※3.サージアブソーバは劣化診断ができないため、必要に応じて定期的な交換を推奨します。

■屋外用（スチール製キャビネット）

屋外用 IP55 ※1（カテゴリー2） 粉体塗装

クリーム塗装 ※2
クリーム色（2.5Y9/1）
日塗工P22-90B

●出力側ラグ端子（LGT）タイプ（定格入力電流10A※3（1回路あたり））

納期区分	品名記号			標準価格 円	入力回路数	定格出力電流	出力側LGT	寸法 mm※4 ヨコ	タテ	フカサ	外形寸法 mm フカサ	質量 kg
(受)	PVFT-4RBC			182,000	4	40A	60A	400	500	160	(196)	19.5
(受)	PVFT-8RBC			238,000	8	80A	125A	500	〃	〃	〃	23.5
(受)	PVFT-12RBC			319,000	12	120A	175A	600	〃	200	(236)	29.5
(受)	PVFT-16RBC			367,000	16	160A	225A	700	〃	〃	〃	34.5

●出力側遮断器タイプ（定格入力電流9A※3（1回路あたり））

納期区分	品名記号			標準価格 円	入力回路数	定格出力電流	出力側遮断器	寸法 mm※4 ヨコ	タテ	フカサ	外形寸法 mm フカサ	質量 kg
(受)	PVF-4RBC			220,000	4	36A	50AT	500	500	200	(236)	25.5
(受)	PVF-8RBC			283,000	8	72A	100AT	600	600	〃	〃	34.0
(受)	PVF-12RBC			392,000	12	108A	160AT	700	〃	〃	〃	40.0
(受)	PVF-16RBC			454,000	16	144A	200AT	800	〃	〃	〃	45.5

■屋外用（ステンレス製キャビネット）

屋外用 IP55 ※1（カテゴリー2） 粉体塗装

クリーム塗装 ※2
クリーム色（2.5Y9/1）
日塗工P22-90B

●出力側ラグ端子（LGT）タイプ（定格入力電流10A※3（1回路あたり））

納期区分	品名記号			標準価格 円	入力回路数	定格出力電流	出力側LGT	寸法 mm※4 ヨコ	タテ	フカサ	外形寸法 mm フカサ	質量 kg
(受)	PVFT-4R-SCRBC			239,000	4	40A	60A	400	500	160	(199)	18.5
(受)	PVFT-8R-SCRBC			344,000	8	80A	125A	500	〃	〃	〃	22.5
(受)	PVFT-12R-SCRBC			405,000	12	120A	175A	600	〃	200	(239)	28.0
(受)	PVFT-16R-SCRBC			475,000	16	160A	225A	700	〃	〃	〃	33.0

●出力側遮断器タイプ（定格入力電流9A※3（1回路あたり））

納期区分	品名記号			標準価格 円	入力回路数	定格出力電流	出力側遮断器	寸法 mm※4 ヨコ	タテ	フカサ	外形寸法 mm フカサ	質量 kg
(受)	PVF-4R-SCRBC			299,000	4	36A	50AT	500	500	200	(239)	24.5
(受)	PVF-8R-SCRBC			418,000	8	72A	100AT	600	600	〃	〃	32.5
(受)	PVF-12R-SCRBC			506,000	12	108A	160AT	700	〃	〃	〃	38.0
(受)	PVF-16R-SCRBC			572,000	16	144A	200AT	800	〃	〃	〃	43.5

ご注意
1. 氷雪により扉の開閉に影響が出る場所には設置しないでください。
2. 施工・点検時は必ずドアストッパの取り付けと、扉を支える作業員を配置してください。
3. 雨天時は施工・点検作業を行わないでください。
4. 雨天時以外も扉やボデー側面に水分が付着している時は必ず拭き取ってから扉を開いてください。
5. 水抜き孔より水が抜けるようにキャビネットを少し傾斜させて取り付けてください。

施工上のご注意 は、1267頁をご参照ください。

※1. 水抜き穴は保護等級の判定に含めていません。
※2. 内器の塗装色はライトベージュ塗装となります。
※3. 通電開閉耐久回数は100回（なるべく無誘導）となります。
※4. 寸法に背面取付金具は含まれていません。

下記組替仕様も承りますので、詳細は1254頁をご参照ください。
●入力回路数の変更（減数）　●出力側SPD（クラスⅡ）の取り付け
●定格入力電流10A（1回路あたり）への変更（出力側遮断器タイプ）

PVT-X PV-X 太陽光発電システム用 接続箱 最大入力電圧DC1000V対応

屋外用 保護等級 IP44

最大入力電圧DC1000Vタイプは、開放電圧DC1000V以下の太陽光発電システムに対応可能

- 放熱構造と小型直流開閉器により小型化・軽量化を実現しています。
- 協約形1PサイズのDC1000V仕様直流開閉器を搭載しています。
- 入力側開閉器により入力回路ごとに開閉が可能です。
- 逆流防止対策として信頼性の高いダイオード式を採用しています。
- キャビネットは、背面取付金具付と背面取付金具なしを取り揃えています。

ご注意 1. 非接地システムでご使用ください。
2. 電気設備技術基準（解釈）第3条～第217条に記載されている高圧要件の性能を有した製品となります。

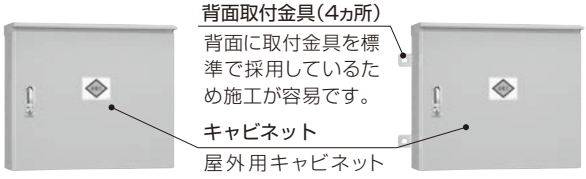

背面取付金具（4ヵ所）
背面に取付金具を標準で採用しているため施工が容易です。

キャビネット
屋外用キャビネット（屋根付）で、防塵・防水性能はIP44です。

■仕様

定格電圧	DC1000V
最大入力電圧	DC1000V
定格入力電流（1回路あたり）	出力側ラグ端子（LGT）タイプ：10A※1・15A・20A 出力側遮断器タイプ：9A※2・15A・20A

※1. 定格入力電流11A（1回路あたり）への組替対応も承ります。（16回路まで）（1254頁）
※2. 定格入力電流10A（1回路あたり）への組替対応も承ります。（1254頁）
■遮断器の選定基準については1264頁をご参照ください。

電圧について
太陽電池ストリングの「開放電圧」が接続箱の最大入力電圧以下であることを確認し、選定してください。

電流について（短絡電流を考慮しない場合）
太陽電池ストリングの「最大出力動作電流」が接続箱の定格入力電流以下であることを確認し、選定してください。

〈内部結線図例〉●PVT-8X-TKA

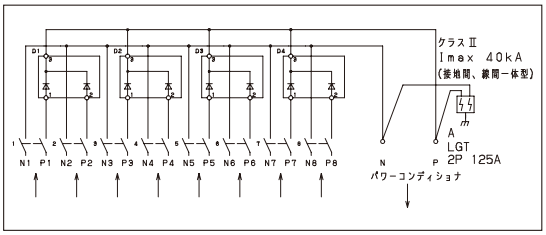

アルミ製基板
アルミ製基板の採用により、軽量化と優れた放熱性を実現しています。

保護カバー

逆流防止ダイオード
ストリング間の電圧差による逆流を防止します。

出力側ラグ端子（LGT）
出力側ラグ端子（LGT）と出力側遮断器を取り揃えています。

SPD（クラスⅡ）

入力側開閉器





〈出力側ラグ端子（LGT）タイプ〉
PVT-16X-TKA（16回路）



NT32D10HA 2P 15A





〈出力側遮断器タイプ〉
PV-16X-TKA





〈出力側ラグ端子（LGT）タイプ〉
PVT-8X15-TK



〈出力側ラグ端子（LGT）タイプ〉
PVT-8X-TKA
（保護カバー取り外し状態）



〈出力側遮断器タイプ〉
PV-8X-TKA
（保護カバー取り外し状態）

■屋外用（スチール製キャビネット）

●出力側ラグ端子（LGT）タイプ（定格入力電流10A※1（1回路あたり））

屋外用 **IP44** 粉体塗装 ライトベージュ塗装 LB色（5Y7/1） 日塗工P25-70B

納期区分	背面取付金具付 品名記号			標準価格 円	質量 kg	背面取付金具なし 品名記号			標準価格 円	質量 kg	入力回路数	定格出力電流	出力側LGT	寸法 mm※2 ヨコ	タテ	フカサ	外形寸法 タテ
(受)	PVT-8X-TKA			250,000	26.0	PVT-8XA			225,000	25.0	8	80A	125A	600	500	200	530
(受)	PVT-10X-TKA			288,000	29.5	PVT-10XA			261,000	29.0	10	100A	150A	700	〃	〃	〃
(受)	PVT-12X-TKA			308,000	30.0	PVT-12XA			283,000	29.5	12	120A	175A	〃	〃	〃	〃
(受)	PVT-16X-TKA			380,000	35.5	PVT-16XA			351,000	34.5	16	160A	225A	800	〃	〃	〃

●出力側遮断器タイプ（定格入力電流9A※1（1回路あたり））

納期区分	背面取付金具付 品名記号			標準価格 円	質量 kg	背面取付金具なし 品名記号			標準価格 円	質量 kg	入力回路数	定格出力電流	出力側遮断器	寸法 mm※2 ヨコ	タテ	フカサ	外形寸法 タテ
(受)	PV-8X-TKA			407,000	35.5	PV-8XA			380,000	34.5	8	72A	100AT	700	600	200	630
(受)	PV-10X-TKA			445,000	40.0	PV-10XA			416,000	39.5	10	90A	150AT	800	〃	〃	〃
(受)	PV-12X-TKA			464,000	40.5	PV-12XA			436,000	40.0	12	108A	150AT	〃	〃	〃	〃
(受)	PV-16X-TKA			524,000	45.5	PV-16XA			497,000	45.0	16	144A	200AT	900	〃	〃	〃

■屋外用（ステンレス製キャビネット）

●出力側ラグ端子（LGT）タイプ（定格入力電流10A※1（1回路あたり））

屋外用 **IP44** 粉体塗装 ライトベージュ塗装 LB色（5Y7/1） 日塗工P25-70B

納期区分	背面取付金具付 品名記号			標準価格 円	質量 kg	背面取付金具なし 品名記号			標準価格 円	質量 kg	入力回路数	定格出力電流	出力側LGT	寸法 mm※2 ヨコ	タテ	フカサ	外形寸法 タテ
(受)	PVT-8X-SOR-TKA			331,000	24.5	PVT-8X-SORA			292,000	24.0	8	80A	125A	600	500	200	530
(受)	PVT-10X-SOR-TKA			378,000	28.0	PVT-10X-SORA			335,000	27.5	10	100A	150A	700	〃	〃	〃
(受)	PVT-12X-SOR-TKA			400,000	28.5	PVT-12X-SORA			356,000	28.0	12	120A	175A	〃	〃	〃	〃
(受)	PVT-16X-SOR-TKA			475,000	34.5	PVT-16X-SORA			428,000	33.5	16	160A	225A	800	〃	〃	〃

●出力側遮断器タイプ（定格入力電流9A※1（1回路あたり））

納期区分	背面取付金具付 品名記号			標準価格 円	質量 kg	背面取付金具なし 品名記号			標準価格 円	質量 kg	入力回路数	定格出力電流	出力側遮断器	寸法 mm※2 ヨコ	タテ	フカサ	外形寸法 タテ
(受)	PV-8X-SOR-TKA			499,000	34.0	PV-8X-SORA			457,000	33.0	8	72A	100AT	700	600	200	630
(受)	PV-10X-SOR-TKA			538,000	38.5	PV-10X-SORA			497,000	38.0	10	90A	150AT	800	〃	〃	〃
(受)	PV-12X-SOR-TKA			562,000	39.0	PV-12X-SORA			517,000	38.5	12	108A	150AT	〃	〃	〃	〃
(受)	PV-16X-SOR-TKA			675,000	44.5	PV-16X-SORA			630,000	44.0	16	144A	200AT	900	〃	〃	〃

※1. 通電開閉耐久回数は300回となります。
※2. 寸法に背面取付金具は含まれていません。

下記組替仕様も承りますので、詳細は1253頁をご参照ください。
- キャビネットの変更
- 入力回路数の変更（減数）
- 定格入力電流10A（1回路あたり）への変更（出力側遮断器タイプ）
- 定格入力電流11A（1回路あたり）への変更（出力側ラグLGTタイプ、16回路まで）

PVT-X PV-X 太陽光発電システム用 接続箱 最大入力電圧DC1000V対応

屋外用 保護等級 IP44

■屋外用（スチール製キャビネット）

●出力側ラグ端子（LGT）タイプ（定格入力電流15A※1（1回路あたり））

屋外用 IP44 粉体塗装 ライトベージュ塗装 LB色（5Y7/1） 日塗工P25-70B

納期区分	背面取付金具付 品名記号			標準価格 円	質量 kg	入力回路数	定格出力電流	出力側LGT	寸法 mm※3 ヨコ	寸法 mm※3 タテ	寸法 mm※3 フカサ	外形寸法 mm タテ
受	PVT-4X15-TK			232,000	27.0	4	60A	75A	600	500	200	530
受	PVT-6X15-TK			264,000	31.5	6	90A	125A	700	〃	〃	〃
受	PVT-8X15-TK			279,000	39.0	8	120A	175A	800	600	〃	630
受	PVT-10X15-TK			320,000	44.5	10	150A	225A	900	〃	〃	〃
受	PVT-12X15-TK			371,000	50.5	12	180A	250A	1,000	〃	〃	〃
受	PVT-14X15-TK			473,000	72.0	14	210A	300A	1,200	800	〃	830

新

●出力側ラグ端子（LGT）タイプ（定格入力電流20A※2（1回路あたり））

屋外用 IP44 粉体塗装 ライトベージュ塗装 LB色（5Y7/1） 日塗工P25-70B

納期区分	背面取付金具付 品名記号			標準価格 円	質量 kg	入力回路数	定格出力電流	出力側LGT	寸法 mm※3 ヨコ	寸法 mm※3 タテ	寸法 mm※3 フカサ	外形寸法 mm タテ
受	PVT-4X20-TK			266,000	31.5	4	80A	100A	600	600	200	630
受	PVT-6X20-TK			313,000	36.5	6	120A	150A	700	〃	〃	〃
受	PVT-8X20-TK			335,000	41.0	8	160A	225A	800	〃	〃	〃
受	PVT-12X20-TK			526,000	68.0	12	240A	350A	1,100	800	〃	830

新

新発売

●出力側遮断器タイプ（定格入力電流15A※1（1回路あたり））

屋外用 IP44 粉体塗装 ライトベージュ塗装 LB色（5Y7/1） 日塗工P25-70B

納期区分	背面取付金具付 品名記号			標準価格 円	質量 kg	入力回路数	定格出力電流	出力側遮断器	寸法 mm※3 ヨコ	寸法 mm※3 タテ	寸法 mm※3 フカサ	外形寸法 mm タテ
受	PV-4X15-TK			356,000	37.5	4	60A	100AT	700	600	200	630
受	PV-6X15-TK			388,000	48.0	6	90A	125AT	800	〃	〃	〃
受	PV-8X15-TK			420,000	44.0	8	120A	200AT	900	〃	〃	〃
受	PV-10X15-TK			468,000	48.5	10	150A	225AT	1,000	〃	〃	〃
受	PV-12X15-TK			981,000	73.0	12	180A	350AT	1,100	800	〃	830
受	PV-14X15-TK			1,020,000	77.5	14	210A	350AT	1,200	〃	〃	〃

新発売

●出力側遮断器タイプ（定格入力電流20A※2（1回路あたり））

屋外用 IP44 粉体塗装 ライトベージュ塗装 LB色（5Y7/1） 日塗工P25-70B

納期区分	背面取付金具付 品名記号			標準価格 円	質量 kg	入力回路数	定格出力電流	出力側遮断器	寸法 mm※3 ヨコ	寸法 mm※3 タテ	寸法 mm※3 フカサ	外形寸法 mm タテ
受	PV-4X20-TK			381,000	38.0	4	80A	125AT	700	600	200	630
受	PV-6X20-TK			426,000	42.5	6	120A	200AT	800	〃	〃	〃
受	PV-8X20-TK			501,000	48.0	8	160A	225AT	1,000	〃	〃	〃
受	PV-12X20-TK			1,070,000	74.5	12	240A	350AT	1,100	800	〃	830

※1. 通電開閉耐久回数は100回（なるべく無誘導）となります。
※2. 通電開閉耐久回数は300回となります。
※3. 寸法に背面取付金具は含まれていません。

下記組替仕様も承りますので、詳細は1254頁をご参照ください。
●入力回路数の変更（減数）　●ステンレスキャビネットへの変更　●背面取付金具なしへの変更

PVFT-X PVF-X 太陽光発電システム用 接続箱・水平設置タイプ 最大入力電圧DC1000V対応

屋外用 保護等級 IP55※1（カテゴリー2）

※1. 水抜き孔は保護等級の判定に含めていません。

最大入力電圧DC1000Vタイプは、開放電圧DC1000V以下の太陽光発電システムに対応可能
水平に設置することで、設置コストの低減と設置場所における日射効率の改善をご提案

- キャビネットは直射日光下で水平設置可能な構造設計です。
- 遮光板付のため直射日光による内部温度上昇を抑制します。
- 放熱構造と小型直流開閉器により小型化、軽量化を実現しています。
- 背面取付金具付です。
- 協約形1Pサイズの DC1000V仕様直流開閉器を搭載しています。
- 入力側開閉器により入力回路ごとに開閉が可能です。
- 防塵・防水性能はIP55です。

ご注意 1. 非接地システムでご使用ください。
2. 電気設備技術基準（解釈）第3条～第217条に記載されている高圧要件の性能を有した製品となります。

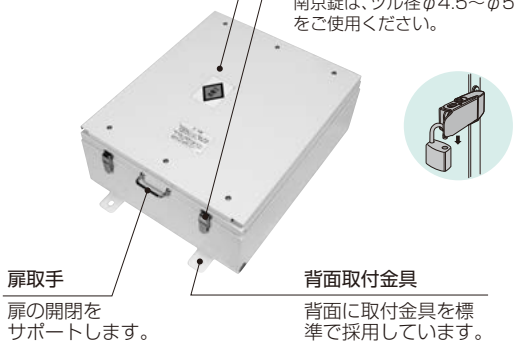

■仕様

定格電圧	DC1000V
最大入力電圧	DC1000V
定格入力電流（1回路あたり）	出力側ラグ端子（LGT）タイプ：10A・15A・20A 出力側遮断器タイプ：9A※2・15A・20A

※2. 定格入力電流10A（1回路あたり）への組替対応も承ります。（1254頁）

■遮断器の選定基準については1264頁をご参照ください。

電圧について
太陽電池ストリングの「開放電圧」が接続箱の最大入力電圧以下であることを確認し、選定してください。

電流について（短絡電流を考慮しない場合）
太陽電池ストリングの「最大出力動作電流」が接続箱の定格入力電流以下であることを確認し、選定してください。



〈出力側ラグ端子（LGT）タイプ〉
PVFT-8XAC（8回路）

NT32D10HA
2P 15A

ご注意 ドアストッパ使用時、風などの影響により扉が不意に閉まる、扉の開き過ぎにより破損するなどの事象が発生する可能性がありますのでご注意ください。



〈出力側遮断器タイプ〉
PVF-8XAC
（保護カバー取り外し状態）

〈内部結線図例〉●PVFT-8XAC

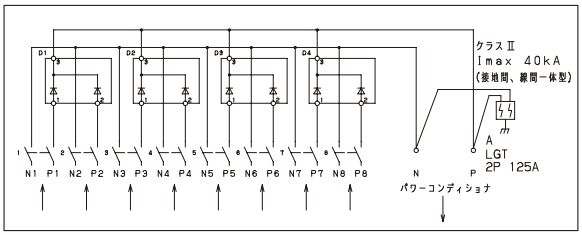



〈出力側ラグ端子（LGT）タイプ〉
PVFT-8X15C
（保護カバー取り外し状態）

PVFT-X PVF-X 太陽光発電システム用 接続箱・水平設置タイプ 最大入力電圧DC1000V対応

屋外用 保護等級 IP55※1（カテゴリー2）

※1. 水抜き孔は保護等級の判定に含めていません。

■屋外用（スチール製キャビネット）

屋外用 IP55※1（カテゴリー2） 粉体塗装 クリーム塗装 クリーム色（2.5Y9/1） 日塗工P22-90B

●出力側ラグ端子（LGT）タイプ（定格入力電流10A※2（1回路あたり））

納期区分	品名記号			標準価格 円	入力回路数	定格出力電流	出力側LGT	寸法 mm※3 ヨコ	タテ	フカサ	外形寸法 mm フカサ	質量 kg
(受)	PVFT-8XAC			315,000	8	80A	125A	600	500	200	(236)	28.5
(受)	PVFT-10XAC			355,000	10	100A	150A	700	〃	〃	〃	32.5
(受)	PVFT-12XAC			376,000	12	120A	175A	〃	〃	〃	〃	33.0
(受)	PVFT-16XAC			446,000	16	160A	225A	800	〃	〃	〃	38.0

●出力側遮断器タイプ（定格入力電流9A※2（1回路あたり））

納期区分	品名記号			標準価格 円	入力回路数	定格出力電流	出力側遮断器	寸法 mm※3 ヨコ	タテ	フカサ	外形寸法 mm フカサ	質量 kg
(受)	PVF-8XAC			468,000	8	72A	100AT	700	600	200	(236)	38.5
(受)	PVF-10XAC			509,000	10	90A	150AT	800	〃	〃	〃	43.5
(受)	PVF-12XAC			529,000	12	108A	150AT	〃	〃	〃	〃	44.0
(受)	PVF-16XAC			590,000	16	144A	200AT	900	〃	〃	〃	50.0

■屋外用（ステンレス製キャビネット）

屋外用 IP55※1（カテゴリー2） 粉体塗装 クリーム塗装 クリーム色（2.5Y9/1） 日塗工P22-90B

●出力側ラグ端子（LGT）タイプ（定格入力電流10A※2（1回路あたり））

納期区分	品名記号			標準価格 円	入力回路数	定格出力電流	出力側LGT	寸法 mm※3 ヨコ	タテ	フカサ	外形寸法 mm フカサ	質量 kg
(受)	PVFT-8X-SCRAC			418,000	8	80A	125A	600	500	200	(239)	27.0
(受)	PVFT-10X-SCRAC			468,000	10	100A	150A	700	〃	〃	〃	31.0
(受)	PVFT-12X-SCRAC			488,000	12	120A	175A	〃	〃	〃	〃	31.5
(受)	PVFT-16X-SCRAC			565,000	16	160A	225A	800	〃	〃	〃	36.5

●出力側遮断器タイプ（定格入力電流9A※2（1回路あたり））

納期区分	品名記号			標準価格 円	入力回路数	定格出力電流	出力側遮断器	寸法 mm※3 ヨコ	タテ	フカサ	外形寸法 mm フカサ	質量 kg
(受)	PVF-8X-SCRAC			580,000	8	72A	100AT	700	600	200	(239)	36.5
(受)	PVF-10X-SCRAC			626,000	10	90A	150AT	800	〃	〃	〃	41.5
(受)	PVF-12X-SCRAC			644,000	12	108A	150AT	〃	〃	〃	〃	42.0
(受)	PVF-16X-SCRAC			758,000	16	144A	200AT	900	〃	〃	〃	47.5

ご注意
1. 氷雪により扉の開閉に影響が出る場所には設置しないでください。
2. 施工・点検時は必ずドアストッパの取り付けと、扉を支える作業員を配置してください。
3. 雨天時は施工・点検作業を行わないでください。
4. 雨天時以外も扉やボデー側面に水分が付着している時は必ず拭き取ってから扉を開いてください。
5. 水抜き孔より水が抜けるようにキャビネットを少し傾斜させて取り付けてください。

施工上のご注意 は、1267頁をご参照ください。

※1. 水抜き穴は保護等級の判定に含めていません。
※2. 通電開閉耐久回数は300回となります。
※3. 寸法に背面取付金具は含まれていません。

下記組替仕様も承りますので、詳細は1254頁をご参照ください。
●入力回路数の変更（減数）　●定格入力電流10A（1回路あたり）への変更（出力側遮断器タイプ）

■屋外用（スチール製キャビネット）

屋外用 IP55 ※1（カテゴリー2） 粉体塗装 クリーム塗装 クリーム色（2.5Y9/1） 日塗工P22-90B

●出力側ラグ端子（LGT）タイプ（定格入力電流15A※2（1回路あたり））

納期区分	品名記号			標準価格 円	質量 kg	入力回路数	定格出力電流	出力側LGT	寸法 mm※4 ヨコ	寸法 mm※4 タテ	寸法 mm※4 フカサ	外形寸法 mm フカサ
受	PVFT-4X15C			244,000	24.5	4	60A	75A	600	500	200	(236)
受	PVFT-6X15C			277,000	31.0	6	90A	125A	700	〃	〃	〃
受	PVFT-8X15C			301,000	41.0	8	120A	175A	800	600	〃	〃
受	PVFT-10X15C			342,000	47.5	10	150A	225A	900	〃	〃	〃
受	PVFT-12X15C			394,000	52.0	12	180A	250A	1,000	〃	〃	〃
受	PVFT-14X15C			502,000	72.0	14	210A	300A	1,200	800	〃	〃

新

●出力側ラグ端子（LGT）タイプ（定格入力電流20A※3（1回路あたり））

屋外用 IP55 ※1（カテゴリー2） 粉体塗装 クリーム塗装 クリーム色（2.5Y9/1） 日塗工P22-90B

納期区分	品名記号			標準価格 円	質量 kg	入力回路数	定格出力電流	出力側LGT	寸法 mm※4 ヨコ	寸法 mm※4 タテ	寸法 mm※4 フカサ	外形寸法 mm フカサ
受	PVFT-4X20C			278,000	31.0	4	80A	100A	600	600	200	(236)
受	PVFT-6X20C			327,000	36.0	6	120A	150A	700	〃	〃	〃
受	PVFT-8X20C			356,000	42.5	8	160A	225A	800	〃	〃	〃
受	PVFT-12X20C			551,000	68.0	12	240A	350A	1,100	800	〃	〃

新

新発売

●出力側遮断器タイプ（定格入力電流15A※2（1回路あたり））

屋外用 IP55 ※1（カテゴリー2） 粉体塗装 クリーム塗装 クリーム色（2.5Y9/1） 日塗工P22-90B

納期区分	品名記号			標準価格 円	質量 kg	入力回路数	定格出力電流	出力側遮断器	寸法 mm※4 ヨコ	寸法 mm※4 タテ	寸法 mm※4 フカサ	外形寸法 mm フカサ
受	PVF-4X15C			369,000	41.5	4	60A	100AT	700	600	200	(236)
受	PVF-6X15C			404,000	47.5	6	90A	125AT	800	〃	〃	〃
受	PVF-8X15C			445,000	50.0	8	120A	200AT	900	〃	〃	〃
受	PVF-10X15C			495,000	52.0	10	150A	225AT	1,000	〃	〃	〃
受	PVF-12X15C			1,010,000	76.0	12	180A	350AT	1,100	800	〃	〃
受	PVF-14X15C			1,050,000	81.0	14	210A	350AT	1,200	〃	〃	〃

新発売

●出力側遮断器タイプ（定格入力電流20A※3（1回路あたり））

屋外用 IP55 ※1（カテゴリー2） 粉体塗装 クリーム塗装 クリーム色（2.5Y9/1） 日塗工P22-90B

納期区分	品名記号			標準価格 円	質量 kg	入力回路数	定格出力電流	出力側遮断器	寸法 mm※4 ヨコ	寸法 mm※4 タテ	寸法 mm※4 フカサ	外形寸法 mm フカサ
受	PVF-4X20C			395,000	37.5	4	80A	125AT	700	600	200	(236)
受	PVF-6X20C			442,000	42.0	6	120A	200AT	800	〃	〃	〃
受	PVF-8X20C			529,000	51.0	8	160A	225AT	1,000	〃	〃	〃
受	PVF-12X20C			1,100,000	77.5	12	240A	350AT	1,100	800	〃	〃

※1. 水抜き穴は保護等級の判定に含めていません。
※2. 通電開閉耐久回数は100回（なるべく無誘導）となります。
※3. 通電開閉耐久回数は300回となります。
※4. 寸法に背面取付金具は含まれていません。

ご注意
1. 氷雪により扉の開閉に影響が出る場所には設置しないでください。
2. 施工・点検時は必ずドアストッパの取り付けと、扉を支える作業員を配置してください。
3. 雨天時は施工・点検作業を行わないでください。
4. 雨天時以外も扉やボデー側面に水分が付着している時は必ず拭き取ってから扉を開いてください。
5. 水抜き孔より水が抜けるようにキャビネットを少し傾斜させて取り付けてください。

施工上のご注意 は、1267頁をご参照ください。

下記組替仕様も承りますので、詳細は1254頁をご参照ください。
●入力回路数の変更（減数）　●ステンレスキャビネットへの変更

PV-S 太陽光発電システム用 接続箱 最大入力電圧DC1500V対応

屋外用 保護等級 IP44

太陽光発電システムの高電圧化に対応

- 太陽光発電システムの最上位となるDC1500Vシステムに対応しています。
- 逆流防止対策として信頼性の高いダイオード式を採用しています。
- 定格入力電流（1回路あたり）は業界初※1のMAX20Aに対応しています。
  ※1. DC1500Vダイオード式接続箱における当社調べによる。
- キャビネット仕様は背面取付金具付で、スチールタイプとステンレスタイプの2タイプを取り揃えています。
- 入力側仕様は断路器、出力側仕様は開閉器となります。

背面取付金具（4ヵ所）
背面に取付金具を標準で採用しているため施工が容易です。

キャビネット
屋外用キャビネット（屋根付）で、防塵・防水性能はIP44です。


背面取付金具付

ご注意 1. 非接地システムでご使用ください。
2. 電気設備技術基準（解釈）第3条～第217条に記載されている高圧要件の性能を有した製品となります。

■仕様

定格電圧	DC1500V
最大入力電圧	DC1500V
定格入力電流（1回路あたり）	15A・20A

電圧について
太陽電池ストリングの「開放電圧」が接続箱の最大入力電圧以下であることを確認し、選定してください。

電流について（短絡電流を考慮しない場合）
太陽電池ストリングの「最大出力動作電流」が接続箱の定格入力電流以下であることを確認し、選定してください。

〈内部結線図例〉●PV-8S20-TK

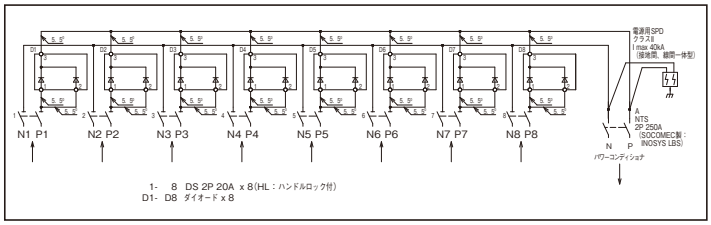




PV-12S20-TK



ND32D 2P 20A

新発売

■屋外用（スチール製・ステンレス製キャビネット）背面取付金具付

屋外用 **IP44** 粉体塗装 ライトベージュ塗装 LB色（5Y7.1） 日塗工P25-70B

●定格入力電流15Aタイプ（1回路あたり）

納期区分	スチール製 品名記号			標準価格 円	質量 kg	ステンレス製 品名記号			標準価格 円	質量 kg	入力回路数	定格出力電流	出力側開閉器	寸法 mm ※2 ヨコ	タテ	フカサ	外形寸法 mm タテ
(受)	PV-4S15-TK			651,000	40.5	PV-4S15-SOR-TK			743,000	38.5	4	60A	250A	700	600	200	630
(受)	PV-6S15-TK			715,000	46.0	PV-6S15-SOR-TK			811,000	44.5	6	90A	250A	800	〃	〃	〃
(受)	PV-8S15-TK			782,000	52.0	PV-8S15-SOR-TK			882,000	50.0	8	120A	250A	900	〃	〃	〃
(受)	PV-10S15-TK			857,000	58.0	PV-10S15-SOR-TK			955,000	56.0	10	150A	250A	1,000	〃	〃	〃
(受)	PV-12S15-TK			934,000	74.5	PV-12S15-SOR-TK			1,070,000	72.0	12	180A	250A	1,100	800	〃	830
(受)	PV-14S15-TK			1,090,000	86.5	PV-14S15-SOR-TK			1,230,000	83.0	14	210A	315A	1,200	〃	〃	〃

●定格入力電流20Aタイプ（1回路あたり）

納期区分	スチール製 品名記号			標準価格 円	質量 kg	ステンレス製 品名記号			標準価格 円	質量 kg	入力回路数	定格出力電流	出力側開閉器	寸法 mm ※2 ヨコ	タテ	フカサ	外形寸法 mm タテ
(受)	PV-4S20-TK			651,000	40.5	PV-4S20-SOR-TK			743,000	39.0	4	80A	250A	700	600	200	630
(受)	PV-6S20-TK			715,000	46.5	PV-6S20-SOR-TK			811,000	44.5	6	120A	250A	800	〃	〃	〃
(受)	PV-8S20-TK			782,000	52.5	PV-8S20-SOR-TK			882,000	51.0	8	160A	250A	900	〃	〃	〃
(受)	PV-10S20-TK			883,000	73.5	PV-10S20-SOR-TK			1,100,000	71.0	10	200A	250A	1,100	800	〃	830
(受)	PV-12S20-TK			1,010,000	74.5	PV-12S20-SOR-TK			1,150,000	72.0	12	240A	315A	〃	〃	〃	〃

※2. 寸法に背面取付金具は含まれていません。

ご注意 断路器は通電開閉することができません。
入力側断路器の開閉操作前に出力側開閉器を必ずお切りください。

下記組替仕様も承りますので、詳細は1254頁をご参照ください。
●入力回路数の変更（減数） ●背面取付金具なしへの変更

PV(T) PVF(T) 太陽光発電システム用 接続箱・組替仕様

ご希望どおりの組み替えが可能です。

接続箱のバリエーションを、さらに充実させる
さまざまな組替変更が可能です。用途に合わせてお選びください。

❶ キャビネットの変更(DC750V・1000V対応)

価格は 下記キャビネットの差額 です。

〔例〕接続箱PVT-8RB(OR16-55)をRA16-55に変更し、背面取付金具付に変更する場合、
価格は OR16-55とRA16-55のキャビネットの差額 ＋ 背面取付金具の取付価格 です。

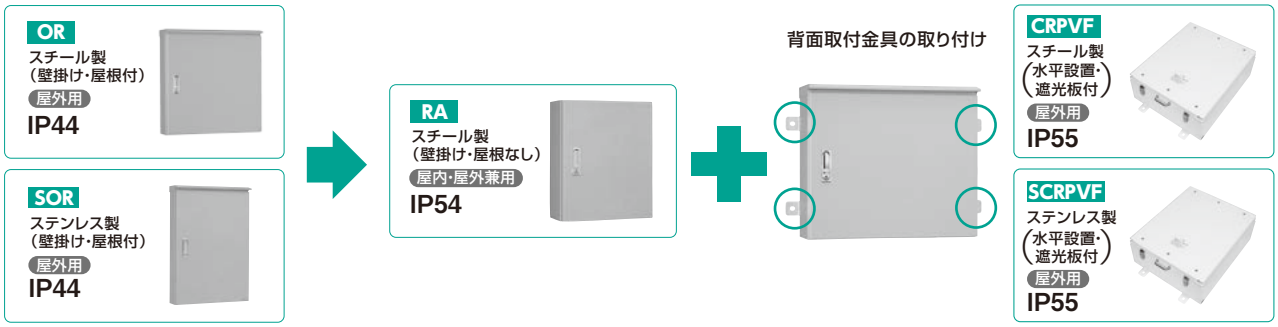

●組替元(屋外用・屋根付・IP44)
(OR:スチール製、SOR:ステンレス製)

接続箱 品名記号		適用キャビネット			
DC750V	DC1000V	品名記号			標準価格 円
PVT-4RB	—	OR16-45			33,500
PVT-8RB	—	OR16-55			43,500
PVT-12RB	**PVT-8XA**	OR20-65			53,000
PVT-16RB	**PVT-10(12)XA**	OR20-75-1			59,000
—	**PVT-16XA**	OR20-85-2			75,000
PVT-20RB	—	OR20-98-2			91,500
PVT-24RB	—	OR20-108-2			104,000
PVT-28RB	—	—			—
PV-4RB	—	OR20-55			50,500
PV-8RB	—	OR20-66			61,500
PV-12RB	**PV-8XA**	OR20-76-1			69,500
PV-16RB	**PV-10(12)XA**	OR20-86-1			74,000
—	**PV-16XA**	OR20-96-2			82,000
PV-20RB	—	OR20-108-2			104,000
PV-24RB	—	OR20-128-2			120,000
PV-28RB	—				
PVT-4R-SORB	—	SOR16-45			83,000
PVT-8R-SORB	—	SOR16-55			99,500
PVT-12R-SORB	**PVT-8X-SORA**	SOR20-65			120,000
PVT-16R-SORB	**PVT-10(12)X-SORA**	—			—
—	**PVT-16X-SORA**	—			—
PVT-20R-SORB	—	—			—
PVT-24R-SORB	—	SOR20-108-2			223,000
PVT-28R-SORB	—	—			—
PV-4R-SORB	—	SOR20-55			110,000
PV-8R-SORB	—	SOR20-66			133,000
PV-12R-SORB	**PV-8X-SORA**	SOR20-76-1			148,000
PV-16R-SORB	**PV-10(12)X-SORA**	SOR20-86-1			156,000
—	**PV-16X-SORA**	—			—
PV-20R-SORB	—	SOR20-108-2			223,000
PV-24R-SORB	—	SOR20-128-2			245,000
PV-28R-SORB	—				

●変更キャビネット(DC750V・1000V対応)
(屋内・屋外兼用・屋根なし・IP54)
(RA:スチール製)

適用キャビネット			
品名記号			標準価格 円
RA16-45			32,500
RA16-55			39,000
RA20-65			47,500
RA20-75-1			55,500
特注対応			
—			
RA20-55			43,500
RA20-66			55,500
RA20-76-1			59,000
RA20-86-1			67,000
—			
特注対応			
—			
特注対応			
—			

●背面取付金具の
取付け

背面取付金具の取付け		
		標準価格 円
		19,500
		21,500
		23,500
		23,500
特注対応		
—		
		21,500
		23,500
		23,500
		25,500
—		
特注対応		
—		
特注対応		
—		

❷ 入力回路数の変更（減数）（DC750V・1000V・1500V対応）

価格は 右表の価格 です。

〔例〕接続箱PVT-12RB（12回路）を10回路に変更する場合、
価格は 2回路の減少価格 です。

入力回路数の変更（減数）	DC750V		
			標準価格 円
1回路の減少			−5,450
2回路の減少			−15,000
3回路の減少			−20,500

入力回路数の変更（減数）	DC1000V　定格入力電流9・10Aタイプ		
			標準価格 円
1回路の減少			−7,050
2回路の減少			−18,000
3回路の減少			−25,000

入力回路数の変更（減数）	DC1000V　定格入力電流15Aタイプ		
			標準価格 円
1回路の減少			−11,000
2回路の減少			−22,000
3回路の減少			−33,000

入力回路数の変更（減数）	DC1000V　定格入力電流20Aタイプ		
			標準価格 円
1回路の減少			−17,500
2回路の減少			−35,000
3回路の減少			−52,000

入力回路数の変更（減数）	DC1500V　定格入力電流15・20Aタイプ		
			標準価格 円
1回路の減少			−25,500
2回路の減少			−51,000
3回路の減少			−77,000

❸ 出力側SPD（クラスⅡ）の取り付け（DC750V対応）

価格は 右表の価格 ＋ キャビネットの差額 です。

〔例〕接続箱PVT-12RBに出力側SPD（クラスⅡ）を取り付ける場合、
価格は SPDの取付費 ＋ キャビネットの差額 です。

出力側SPDの取付け			標準価格 円
SPD（クラスⅡ）			41,500

■キャビネットサイズは1256頁 キャビネット変更一覧表 をご参照ください。

❹ 定格入力電流10A（1回路あたり）への変更（DC750V対応・DC1000V対応）（出力側遮断器タイプ）

対象機種：DC750V・DC1000Vの定格入力電流9A（1回路あたり）

●8・16回路の場合

価格は 右表の価格 ＋ キャビネットの差額 です。

〔例〕接続箱PV-8RB（定格入力電流9A）を
定格入力電流10A（1回路あたり）に変更する場合、
価格は 8回路（9A→10A）の変更価格 ＋ キャビネットの差額 です。

●4・12・20回路の場合

価格は キャビネットの差額 です。

〔例〕接続箱PV-12RB（定格入力電流9A）を
定格入力電流10A（1回路あたり）に変更する場合、
価格は キャビネットの差額 です。

対象機種	変更内容		出力側遮断器タイプ		
	定格入力電流の変更	出力側遮断器の変更			標準価格 円
DC750V	4回路（9A→10A）	50A→100A	加算価格なし		
	8回路（9A→10A）	100A→125A			8,900
	12回路（9A→10A）	150A・160A→200A	加算価格なし		
	16回路（9A→10A）	200A→250A			15,500
	20回路（9A→10A）	変更なし	加算価格なし		
	24回路（9A→10A）	300A→400A	特注対応		
	28回路（9A→10A）	変更なし	特注対応		
DC1000V	8回路（9A→10A）	100A→125A			5,950
	10・12回路（9A→10A）	150A→200A	加算価格なし		
	16回路（9A→10A）	200A→225A			12,000

■キャビネットサイズは1256頁 キャビネット変更一覧表 をご参照ください。

❺ 定格入力電流11A（1回路あたり）への変更（DC750V・DC1000V対応）出力側ラグ端子（LGTタイプ）

価格は 右表の価格 です。

対象機種	変更内容			標準価格 円
DC750V・DC1000V	4〜12回路（9A→11A）	加算価格なし		
	10回路（※）（9A→11A）	特注対応		

※ 17回路以上は対応不可

⑥ ステンレス製キャビネットへの変更

価格は キャビネットの差額 です。

〔例〕PVT-8X15-TK（ORPV20-86-1-TKA）をSORPV20-86-1-TKAに変更する場合、
価格はORPV20-86-1-TKAとSORPV20-86-1-TKAのキャビネットの差額です。

・ステンレス製キャビネット+背面取付金具付の変更（屋外用タイプ）

接続箱 品名記号		適用キャビネット			
DC1000V 15A	DC1000V 20A	品名記号			標準価格 円
PVT-4X15-TK	—	—			—
—	**PVT-4X20-TK**	—			—
PVT-6X15-TK	—	—			—
PV-4X15-TK	**PVT-6X20-TK PV-4X20-TK**	ORPV20-76-1-TKA			113,000
PVT-8X15-TK PV-6X15-TK	**PVT-8X20-TK PV-6X20-TK**	ORPV20-86-1-TKA			121,000
PVT-10X15-TK PV-8X15-TK	—	—			—
PVT-12X15-TK PV-10X15-TK	**PV-8X20-TK**	—			—
PV-12X15-TK	**PV(T)-12X20-TK**	—			—
PV(T)-14X15-TK	—	ORPV20-128-2-TKA			200,000

適用キャビネット			
品名記号			標準価格 円
組替対応（W600×H500×D200） 組替対応（W600×H600×D200） 組替対応（W700×H500×D200）	別途お問合わせください		
SORPV20-76-1-TKA			211,000
SORPV20-86-1-TKA			221,000
組替対応（W900×H600×D200） 組替対応（W1,000×H600×D200） 組替対応（W1,100×H800×D200）	別途お問合わせください		
SORPV20-128-2-TKA			351,000

・ステンレス製キャビネット+背面取付金具なしの変更（屋外用タイプ）

接続箱 品名記号		適用キャビネット			
DC1000V 15A	DC1000V 20A	品名記号			標準価格 円
PVT-4X15-TK	—	—			—
—	**PVT-4X20-TK**	—			—
PVT-6X15-TK	—	—			—
PV-4X15-TK	**PVT-6X20-TK PV-4X20-TK**	ORPV20-76-1-TKA			113,000
PVT-8X15-TK PV-6X15-TK	**PVT-8X20-TK PV-6X20-TK**	ORPV20-86-1-TKA			121,000
PVT-10X15-TK PV-8X15-TK	—	—			—
PVT-12X15-TK PV-10X15-TK	**PV-8X20-TK**	—			—
PV-12X15-TK	**PV(T)-12X20-TK**	—			—
PV(T)-14X15-TK	—	ORPV20-128-2-TKA			200,000

適用キャビネット			
品名記号			標準価格 円
SOR20-65			120,000
SOR20-66			133,000
組替対応（W700×H500×D200）	別途お問合わせください		
SOR20-76-1			148,000
SOR20-86-1			156,000
組替対応（W900×H600×D200） 組替対応（W1,000×H600×D200） 組替対応（W1,100×H800×D200）	別途お問合わせください		
SOR20-128-2			245,000

・ステンレス製水平設置タイプへの変更

接続箱 品名記号		適用キャビネット			
DC1000V 15A	DC1000V 20A	品名記号			標準価格 円
PVFT-4X15C	—	—			—
—	**PVFT-4X20C**	—			—
PVFT-6X15C	—	—			—
PVF-4X15C	**PVFT-6X20C PVF-4X20C**	—			—
PVF-6X15C PVFT-8X15C	**PVF-6X20C PVFT-8X20C**	—			—
PVFT-10X15C PVF-8X15C	—	—			—
PVFT-12X15C PVF-10X15C	**PVF-8X20C**	—			—
PVF-12X15C	**PVF(T)-12X20C**	—			—
PVF(T)-14X15C	—	—			—

適用キャビネット			
品名記号			標準価格 円
組替対応（W600×H500×D200） 組替対応（W600×H600×D200） 組替対応（W700×H500×D200）	別途お問合わせください		
SCRPVF20-76-1-TKA			283,000
SCRPVF20-86-1-TKA			297,000
組替対応（W900×H600×D200） 組替対応（W1,000×H600×D200） 組替対応（W1,100×H800×D200） 組替対応（W1,200×H800×D200）	別途お問合わせください		

⑦ 背面取付金具なしへの変更

価格は キャビネットの差額 です。

〔例〕PVT-8X15-TK（ORPV20-86-1-TKA）をOR20-86-1に変更する場合、
価格はORPV20-86-1-TKAとOR20-86-1のキャビネットの差額です。

・DC1000V対応タイプ

接続箱 品名記号		適用キャビネット			
DC1000V 15A	DC1000V 20A	品名記号			標準価格 円
PVT-4X15-TK	—	—			—
—	**PVT-4X20-TK**	—			—
PVT-6X15-TK	—	—			—
PV-4X15-TK	**PVT-6X20-TK PV-4X20-TK**	ORPV20-76-1-TKA			113,000
PVT-8X15-TK PV-6X15-TK	**PVT-8X20-TK PV-6X20-TK**	ORPV20-86-1-TKA			121,000
PVT-10X15-TK PV-8X15-TK	—	—			—
PVT-12X15-TK PV-10X15-TK	**PV-8X20-TK**	—			—
PV-12X15-TK	**PV(T)-12X20-TK**	—			—
PV(T)-14X15-TK	—	ORPV20-128-2-TKA			200,000

適用キャビネット			
品名記号			標準価格 円
OR20-65			53,000
OR20-66			61,500
OR20-75-1			59,000
OR20-76-1			69,500
OR20-86-1			74,000
OR20-96-2			82,000
OR20-106-2			98,000
組替対応（W1,100×H800×D200）	別途お問合わせください		
OR20-128-2			120,000

・DC1500V対応タイプ（屋外用スチールキャビネット）

接続箱 品名記号		適用キャビネット			
DC1500V 15A	DC1500V 20A	品名記号			標準価格 円
PV-4S15-TK	**PV-4S20-TK**	ORPV20-76-1-TKA			113,000
PV-6S15-TK	**PV-6S20-TK**	ORPV20-86-1-TKA			121,000
PV-8S15-TK	**PV-8S20-TK**	—			—
PV-10S15-TK	—	—			—
PV-12S15-TK	**PV-10S20-TK PV-12S20-TK**	—			—
PV-14S15-TK	—	ORPV20-128-2-TKA			200,000

適用キャビネット			
品名記号			標準価格 円
OR20-76-1			69,500
OR20-86-1			74,000
OR20-96-2			82,000
OR20-106-2			98,000
組替対応（W1,100×H800×D200）	別途お問合わせください		
OR20-128-2			120,000

・DC1500V対応タイプ（屋外用ステンレスキャビネット）

接続箱 品名記号		適用キャビネット			
DC1500V 15A	DC1500V 20A	品名記号			標準価格 円
PV-4S15-SOR-TK	**PV-4S20-SOR-TK**	SORPV20-76-1-TKA			211,000
PV-6S15-SOR-TK	**PV-6S20-SOR-TK**	SORPV20-86-1-TKA			221,000
PV-8S15-SOR-TK	**PV-8S20-SOR-TK**	—			—
PV-10S15-SOR-TK	—	—			—
PV-12S15-SOR-TK	**PV-10S20-SOR-TK PV-12S20-SOR-TK**	—			—
PV-14S15-SOR-TK	—	SORPV20-128-2-TKA			351,000

適用キャビネット			
品名記号			標準価格 円
SOR20-76-1			148,000
SOR20-86-1			156,000
組替対応（W900×H600×D200） 組替対応（W1,000×H600×D200） 組替対応（W1,100×H800×D200）	別途お問合わせください		
SOR20-128-2			245,000

キャビネット変更一覧表

●組替元

対象機種	接続箱・壁掛けタイプ	
	品名記号	適用キャビネット
DC750V	**PVT-4RB**	OR16-45
	PVT-8RB	OR16-55
	PVT-12RB	OR20-65
	PVT-16RB	OR20-75-1
	PVT-20RB	OR20-98-2
	PVT-24RB	OR20-108-2
	PVT-28RB	—
	PV-4RB	OR20-55
	PV-8RB	OR20-66
	PV-12RB	OR20-76-1
	PV-16RB	OR20-86-1
	PV-20RB	OR20-108-2
	PV-24RB	OR20-128-2
	PV-28RB	
	PVT-4R-SORB	SOR16-45
	PVT-8R-SORB	SOR16-55
	PVT-12R-SORB	SOR20-65
	PVT-16R-SORB	—
	PVT-20R-SORB	—
	PVT-24R-SORB	SOR20-108-2
	PVT-28R-SORB	—
	PV-4R-SORB	SOR20-55
	PV-8R-SORB	SOR20-66
	PV-12R-SORB	SOR20-76-1
	PV-16R-SORB	SOR20-86-1
	PV-20R-SORB	SOR20-108-2
	PV-24R-SORB	SOR20-128-2
	PV-28R-SORB	
DC1000V	**PV-8XA**	OR20-76-1
	PV-10XA	OR20-86-1
	PV-12XA	
	PV-16XA	OR20-96-2
	PV-8X-SORA	SOR20-76-1
	PV-10X-SORA	SOR20-86-1
	PV-12X-SORA	
	PV-16X-SORA	—

●変更後

❹出力側SPDの取付け	❺定格入力電流10Aへの変更（出力側遮断器タイプ）	❻定格入力電流11Aへの変更 出力側ラグ端子（LGT）タイプ
適用キャビネット	適用キャビネット	適用キャビネット
OR16-55	—	変更なし
OR20-65	—	変更なし
OR20-75-1	—	変更なし
OR20-85-2	—	OR20-85-2
OR20-108-2	—	—
組替対応（W1100×H800×D200）	—	
OR20-128-2	—	
OR20-65	変更なし	
OR20-76-1	変更なし	
OR20-86-1	OR20-86-1	
OR20-96-2	OR20-96-2	
変更なし	変更なし	
変更なし	特注対応	
SOR16-55	—	変更なし
SOR20-65	—	変更なし
組替対応（W700×H500×D200）	—	変更なし
組替対応（W800×H500×D200）	—	組替対応（W800×H500×D200）
SOR20-108-2	—	—
組替対応（W1100×H800×D200）	—	
SOR20-128-2	—	
SOR20-65	変更なし	
SOR20-76-1	変更なし	
SOR20-86-1	SOR20-86-1	
組替対応（W900×H600×D200）	組替対応（W900×H600×D200）	
変更なし	変更なし	
変更なし	特注対応	
—	OR20-86-1	
—	OR20-96-2	
—		
—	OR20-106-2	
—	SOR20-86-1	
—	組替対応（W900×H600×D200）	
—		
—	組替対応（W1000×H600×D200）	

●組替元

対象機種	接続箱・壁掛けタイプ	
	品名記号	適用キャビネット
DC1000V	**PVT-8XA**	OR20-65
	PVT-10XA	OR20-75
	PVT-12XA	OR20-75
	PVT-16XA	OR20-85-2
	PVT-8X-SORA	SOR20-65
	PVT-10X-SORA	SOR20-75
	PVT-12X-SORA	SOR20-75
	PVT-16X-SORA	SOR20-85-2

●変更後

❹出力側SPDの取付け	❺定格入力電流10Aへの変更（出力側遮断器タイプ）	❻定格入力電流11Aへの変更 出力側ラグ端子（LGT）タイプ
適用キャビネット	適用キャビネット	適用キャビネット
—	—	変更なし
		〃
		〃
		OR20-86-1
		変更なし
		〃
		〃
		SOR20-86-1

対象機種	接続箱・水平設置タイプ	
	品名記号	適用キャビネット
DC750V	**PVFT-4RBC**	CRPVF16-45-TKAC
	PVFT-8RBC	—
	PVFT-12RBC	—
	PVFT-16RBC	—
	PVF-4RBC	—
	PVF-8RBC	—
	PVF-12RBC	CRPVF20-76-1-TKAC
	PVF-16RBC	CRPVF20-86-1-TKAC
	PVFT-4R-SCRBC	SCRPVF16-45-TKAC
	PVFT-8R-SCRBC	—
	PVFT-12R-SCRBC	—
	PVFT-16R-SCRBC	—
	PVF-4R-SCRBC	—
	PVF-8R-SCRBC	—
	PVF-12R-SCRBC	SCRPVF20-76-1-TKAC
	PVF-16R-SCRBC	SCRPVF20-86-1-TKAC
DC1000V	**PVF-8XAC**	CRPVF20-76-1-TKAC
	PVF-10XAC	CRPVF20-86-1-TKAC
	PVF-12XAC	
	PVF-16XAC	—
	PVF-8X-SCRAC	SCRPVF20-76-1-TKAC
	PVF-10X-SCRAC	SCRPVF20-86-1-TKAC
	PVF-12X-SCRAC	
	PVF-16X-SCRAC	—

❹出力側SPDの取付け	❺定格入力電流10Aへの変更
適用キャビネット	適用キャビネット
組替対応（W500×H500×D160）	—
組替対応（W600×H500×D200）	—
組替対応（W700×H500×D200）	—
組替対応（W800×H500×D200）	—
組替対応（W600×H500×D200）	変更なし
CRPVF20-76-1-TKAC	変更なし
CRPVF20-86-1-TKAC	CRPVF20-86-1-TKAC
組替対応（W600×H900×D200）	組替対応（W600×H900×D200）
組替対応（W500×H500×D160）	—
組替対応（W600×H500×D200）	—
組替対応（W700×H500×D200）	—
組替対応（W800×H500×D200）	—
組替対応（W600×H500×D200）	変更なし
SCRPVF20-76-1-TKAC	変更なし
SCRPVF20-86-1-TKAC	SCRPVF20-86-1-TKAC
組替対応（W600×H900×D200）	組替対応（W600×H900×D200）
—	CRPVF20-86-1-TKAC
—	組替対応（W600×H900×D200）
—	組替対応（W600×H1000×D200）
—	SCRPVF20-86-1-TKAC
—	組替対応（W600×H900×D200）
—	組替対応（W600×H1000×D200）

PVK-X PVケーブル中継箱 最大入力電圧DC1000V対応

●キャビネットサイズを抑えた小型設計です。
●開閉器は配線作業を考慮したタテ配置です。



PVK-12X20-TK

新発売

屋外用 **IP44** 粉体塗装 ライトベージュ塗装 LB色(5Y7/1) 日塗工P25-70B

納期区分	品名記号			標準価格 円	質量 kg	回路数	開閉器	寸法 mm※1			外形寸法 mm	適用キャビネット
								ヨコ	タテ	フカサ	タテ	
(受)	**PVK-12X15-TK**			162,000	20.0	12	NT32D10HA 2P 15A	400	500	160	530	OR16-45
(受)	**PVK-6X20-TK**			184,000	20.0	6	NT34D10HA 4P 20A	〃	〃	〃	〃	〃
(受)	**PVK-12X20-TK**			290,000	31.0	12	NT34D10HA 4P 20A	600	600	〃	630	OR16-66

※1. 寸法に背面取付金具は含まれていません。

■回路数の変更(減数)

開閉器			標準価格 円
15A			−6,500
20A			−13,000

価格は、(変更元商品価格)+(分岐減数×上記の価格)です。

NT-D 太陽光発電用 直流開閉器

協約形サイズで最大許容入力電圧 DC750V・1000V仕様を実現

●太陽電池からの接続は信頼性が高い圧着端子方式を採用しています。
●開閉器は通電中でもハンドル操作を安全に行うことができます。
(断路器および断路端子台は通電中のハンドル操作を行うことはできません。)

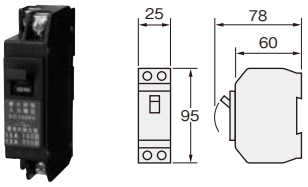

NT32D10HA
2P 15A

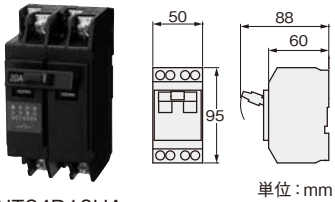

NT34D10HA
4P 20A

単位:mm

⚠ 注意

●NT32DHおよびNT32D10HAは、非接地回路用です。直流電路を片側接地する場合は、使用しないでください。
開閉できない場合や異常発熱のおそれがあります。
●システム電圧(最大許容入力電圧)が600Vを超える場合は、システム電圧に対応した電線を選択してください。
●接続箱内の温度検証をおこなってください。
日射やダイオードによる発熱で内部機器が不要動作や故障するおそれがあります。

●協約形サイズ(最大許容入力電圧DC750Vタイプ)

1コ入				省梱包仕様品					極数	定格電流	定格電圧	最大許容入力電圧
納期区分	品名記号 形式番号	標準価格 円 (1コ入)	主な付属品	納期区分	品名記号 形式番号	セット内容	標準価格 円	主な付属品				
(受)	**NT32DH**	6,540	取付金具	◎	**NT32DH-P**	20コ入	99,500	—※2	2P	15A※3	DC500V	DC750V

※2. 取付金具は付属しておりませんので別途お問合わせください。
協約形取付台(BP31)(737頁)、レールホルダセット(NA7050X)(861頁)へも取付可能です。
※3. 通電開閉耐久回数は100回(なるべく無誘導)となります。

●協約形サイズ(最大許容入力電圧DC1000Vタイプ)

1コ入				省梱包仕様品					極数	定格電流	定格電圧	最大許容入力電圧
納期区分	品名記号 形式番号	標準価格 円 (1コ入)	主な付属品	納期区分	品名記号 形式番号	セット内容	標準価格 円	主な付属品				
◎	**NT32D10HA**	7,840	取付金具	◎	**NT32D10HA-P**	20コ入	99,500	—※4	2P	15A※5	DC1000V	DC1000V
◎	**NT34D10HA**	15,000	取付金具	◎	**NT34D10HA-P**	10コ入	106,000	—※4	4P	20A※6	DC1000V	DC1000V

※4. 取付金具は付属しておりませんので別途お問合わせください。
※5. 通電開閉耐久回数は100回(なるべく無誘導)です。定格電流12Aで使用した場合は通電開閉耐久回数は300回となります。
※6. 通電開閉耐久回数は300回となります。

ご注意 電源線の配線時は、端末部に適切な絶縁処理を施してください。
協約形取付台、レールホルダセットには取り付けできません。

PVDT-R PVD-R 太陽光発電システム用 直流集電箱 最大入力電圧DC750V対応

屋外用 保護等級 IP44 PVD(T)
屋外用 保護等級 IP54 (カテゴリー2) PVD(T)-OE

開放電圧DC750V以下の太陽光発電システムに対応可能 アレイごとの出力を直流で集電

ご注意 1. 非接地システムでご使用ください。
2. 直射日光下に設置の場合は遮断器の容量選定に注意が必要です。※

■仕様

定格電圧	DC500V
最大入力電圧	DC750V
定格入力電流	40～160A（1回路あたり）

電圧について
太陽電池アレイの「開放電圧」が直流集電箱の最大入力電圧以下であることを確認し、選定してください。

電流について（短絡電流を考慮しない場合）※
太陽電池アレイの「最大出力動作電流」が直流集電箱の定格入力電流以下であることを確認し、選定してください。

※遮断器の選定基準については1264頁をご参照ください。

■壁掛けキャビネットタイプ

屋外用キャビネット（屋根付）で、防塵・防水性能はIP44です。
耐食性に優れた「ステンレス製」も承ります。

屋外壁掛けキャビネット（OR タイプ）



保護板

保護板ロック
ワンタッチ式で保護板の開閉が容易です。施錠機能付。





入力側遮断器
太陽電池アレイ（接続箱）ごとの開閉操作が可能です。

銅バー配線
配線の銅バー化により小型化を実現しました。



出力側遮断器
出力側ラグ端子（LGT）タイプも取り揃えています。



パワーコンディショナへ
接続箱より

PVD40-104R（タテ配置仕様）

PVDT40-104RW
（ヨコ配置仕様）

■自立キャビネットタイプ（-OE）

屋外自立用キャビネット（屋根付）で、防塵・防水性能はIP54です。
耐食性に優れた「ステンレス製」も承ります。

屋外自立用キャビネット
（OE タイプ）



保護カバー

保護カバーロック
ワンタッチ式で保護カバーの開閉が容易です。施錠機能付。

配線支持レール
入線が固定でき、配線作業が向上します。







入力側遮断器
太陽電池アレイ（接続箱）ごとの開閉操作が可能です。

銅バー配線
配線の銅バー化により小型化を実現しました。



出力側遮断器
出力側ラグ端子（LGT）タイプも取り揃えています。

パワーコンディショナへ
接続箱より

PVD80-204R-OE（タテ配置仕様）

■屋外用

屋外用 **IP44** PVD(T)

屋外用 **IP54** （カテゴリー 2） PVD(T)-OE

粉体塗装

ライトベージュ塗装 LB色（5Y7/1） 日塗工P25-70B

●ヨコ配置仕様（出力側ラグ端子（LGT）タイプ）

納期区分	品名記号			標準価格 円	入力回路数	定格入力電流※2 日陰への設置	定格入力電流※2 直射日光下への設置	入力側※1 遮断器	定格出力電流※2 日陰への設置	定格出力電流※2 直射日光下への設置	出力側 LGT	寸法 mm ヨコ	寸法 mm タテ	寸法 mm フカサ	外形寸法 mm タテ	質量 kg	適用キャビネット
(受)	PVDT15-53RW			311,000	3	40A	36A	MCB 3P 100AF 50AT	120A	108A	150A	800	600	250	630	57.0	OR25-86-1
(受)	PVDT20-54RW			398,000	4				160A	144A	200A	1,000	〃	〃	〃	70.5	OR25-106-2
(受)	PVDT30-55RW			497,000	5				200A	180A	300A	1,200	700	〃	730	94.0	OR25-127-2
(受)	PVDT30-56RW			567,000	6				240A	216A	300A	〃	〃	〃	〃	97.0	OR25-127-2
(受)	PVDT40-57RW			684,000	7				280A	252A	400A	1,400	1,000	〃	1,030	106	OR25-1410-2
(受)	PVDT30-103RW			338,000	3	80A	72A	MCB 3P 100AF 100AT	240A	216A	300A	800	600	〃	630	59.0	OR25-86-1
(受)	PVDT40-104RW			423,000	4				320A	288A	400A	1,000	〃	〃	〃	73.5	OR25-106-2
(受)	PVDT50-105RW			553,000	5				400A	360A	500A	1,200	900	300	930	126	OR30-129-2

●タテ配置仕様（出力側ラグ端子（LGT）タイプ）

納期区分	品名記号			標準価格 円	入力回路数	定格入力電流※2 日陰への設置	定格入力電流※2 直射日光下への設置	入力側※1 遮断器	定格出力電流※2 日陰への設置	定格出力電流※2 直射日光下への設置	出力側 LGT	寸法 mm ヨコ	寸法 mm タテ	寸法 mm フカサ	外形寸法 mm タテ	質量 kg	適用キャビネット
(受)	PVDT15-53R			310,000	3	40A	36A	MCB 3P 100AF 50AT	120A	108A	150A	600	900	200	930	52.0	OR20-69
(受)	PVDT20-54R			376,000	4				160A	144A	200A	〃	1,000	〃	1,030	63.5	OR20-610
(受)	PVDT30-55R			491,000	5				200A	180A	300A	〃	1,300	〃	1,330	78.5	OR20-613
(受)	PVDT30-56R			581,000	6				240A	216A	300A	〃	1,600	〃	1,630	95.0	OR20-616
(受)	PVDT40-57R			643,000	7				280A	252A	400A	〃	〃	〃	〃	98.0	OR20-616
(受)	PVDT30-103R			335,000	3	80A	72A	MCB 3P 100AF 100AT	240A	216A	300A	〃	900	〃	930	54.5	OR20-69
(受)	PVDT40-104R			414,000	4				320A	288A	400A	〃	1,100	〃	1,130	66.0	OR20-611
(受)	PVDT50-105R-OE			634,000	5				400A	360A	500A	700	1,400	350	1,521	151	OE35-714B
(受)	PVDT60-106R-OE			702,000	6				480A	432A	600A	〃	〃	〃	〃	155	OE35-714B
(受)	PVDT70-107R-OE			889,000	7				560A	504A	700A	〃	1,900	〃	2,021	175	OE35-719B
(受)	PVDT80-108R-OE			952,000	8				640A	576A	800A	〃	〃	〃	〃	179	OE35-719B
(受)	PVDT50-153R-OE			589,000	3	120A	108A	MCB 3P 160AF 160AT	360A	324A	500A	〃	1,200	〃	1,321	112	OE35-712B
(受)	PVDT60-154R-OE			679,000	4				480A	432A	600A	〃	〃	〃	〃	115	OE35-712B
(受)	PVDT80-155R-OE			851,000	5				600A	540A	800A	〃	1,400	〃	1,521	151	OE35-714B
(受)	PVDT60-203R-OE			578,000	3	160A	144A	MCB 3P 250AF 200AT	480A	432A	600A	〃	1,200	〃	1,321	112	OE35-712B
(受)	PVDT80-204R-OE			668,000	4				640A	576A	800A	〃	〃	〃	〃	115	OE35-712B

●タテ配置仕様（出力側遮断器タイプ）

納期区分	品名記号			標準価格 円	入力回路数	定格入力電流※2 日陰への設置	定格入力電流※2 直射日光下への設置	入力側※1 遮断器	定格出力電流※2 日陰への設置	定格出力電流※2 直射日光下への設置	出力側遮断器 MCB 3P	寸法 mm ヨコ	寸法 mm タテ	寸法 mm フカサ	外形寸法 mm タテ	質量 kg	適用キャビネット
(受)	PVD15-53R			403,000	3	40A	36A	MCB 3P 100AF 50AT	120A	108A	160AF/160AT	600	1,000	200	1,030	63.0	OR20-610
(受)	PVD20-54R			488,000	4				160A	144A	250AF/200AT	〃	1,200	〃	1,230	74.0	OR20-612
(受)	PVD30-55R			691,000	5				200A	180A	400AF/300AT	〃	1,600	〃	1,630	100	OR20-616
(受)	PVD30-56R			824,000	6				240A	216A		〃	1,800	〃	1,830	112	—
(受)	PVD40-57R			904,000	7				280A	252A	400AF/400AT	〃	〃	〃	〃	116	—
(受)	PVD30-103R			542,000	3	80A	72A	MCB 3P 100AF 100AT	240A	216A	400AF/300AT	〃	1,200	〃	1,230	78.5	OR20-612
(受)	PVD40-104R			621,000	4				320A	288A	400AF/400AT	〃	1,400	〃	1,430	87.0	OR20-614
(受)	PVD50-105R-OE			1,240,000	5				400A	360A	630AF/500AT	700	1,900	350	2,021	179	OE35-719B
(受)	PVD60-106R-OE			1,310,000	6				480A	432A	630AF/600AT	〃	〃	〃	〃	183	OE35-719B
(受)	PVD70-107R-OE			1,770,000	7				560A	504A	800AF/700AT	800	2,100	〃	2,221	226	OE35-821B
(受)	PVD80-108R-OE			1,840,000	8				640A	576A	800AF/800AT	〃	〃	〃	〃	230	OE35-821B
(受)	PVD50-153R-OE			1,170,000	3	120A	108A	MCB 3P 160AF 160AT	360A	324A	630AF/500AT	〃	1,600	〃	1,721	165	OE35-816B
(受)	PVD60-154R-OE			1,270,000	4				480A	432A	630AF/600AT	〃	〃	〃	〃	169	OE35-816B
(受)	PVD80-155R-OE			1,800,000	5				600A	540A	800AF/800AT	〃	1,900	〃	2,021	196	OE35-819B
(受)	PVD60-203R-OE			1,150,000	3	160A	144A	MCB 3P 250AF 200AT	480A	432A	630AF/600AT	〃	1,600	〃	1,721	165	OE35-816B
(受)	PVD80-204R-OE			1,600,000	4				640A	576A	800AF/800AT	〃	〃	〃	〃	170	OE35-816B

※1. 上記商品は入力側遮断器を入力回路数搭載しています。
※2. 遮断器の選定基準については1264頁をご参照ください。

■上記一部商品は、2025年10月より仕様変更（自立キャビネットモデルチェンジ）をさせていただきましたのでご了承ください。

下記組替仕様も承りますので、詳細は1261頁をご参照ください。

●入力側遮断器の容量変更　●入力回路数の変更（減数）　●出力側サージアブソーバの取り付け　●出力側SPD（クラスⅡ）の取り付け　●キャビネットの変更

PVDT-X PVD-X 太陽光発電システム用 直流集電箱 最大入力電圧DC1000V対応

屋外用 保護等級 片扉IP54（カテゴリー2）
屋外用 保護等級 両扉IP44 PVD80-204X-OEA

開放電圧DC1000V以下の太陽光発電システムに対応可能 アレイごとの出力を直流で集電

ご注意 1. 非接地システムでご使用ください。
2. 電気設備技術基準（解釈）第3条～第217条に記載されている高圧要件の性能を有した製品となります。

■仕様

定格電圧	DC1000V
最大入力電圧	DC1000V
定格入力電流	72～144A（1回路あたり）

電圧について
太陽電池アレイの「開放電圧」が直流集電箱の最大入力電圧以下であることを確認し、選定してください。

電流について（短絡電流を考慮しない場合） ※2
太陽電池アレイの「最大出力動作電流」が直流集電箱の定格入力電流以下であることを確認し、選定してください。

■自立キャビネットタイプ

**屋外自立用キャビネット（屋根付）で、防塵・防水性能は片扉IP54、両扉IP44です。
耐食性に優れた「ステンレス製」も承ります。**

屋外自立用キャビネット
（OE タイプ）







保護カバー

保護カバーロック
ワンタッチ式で保護カバーの開閉が容易です。施錠機能付。

配線支持レール
入線が固定でき、配線作業が向上します。



入力側遮断器
太陽電池アレイ（接続箱）ごとの開閉操作が可能です。

銅バー配線
配線の銅バー化により入線ガタースペースが広くなり、施工性が向上しました。

出力側遮断器
出力側ラグ端子（LGT）タイプも取り揃えています。

接続箱より

パワーコンディショナへ

PVD60-106X-OEA（タテ配置仕様）

■屋外用

屋外用
片扉 IP54（カテゴリー2）
両扉 IP44

粉体塗装

ライトベージュ塗装
LB色（5Y7/1）
日塗工P25-70B

●タテ配置仕様（出力側ラグ端子（LGT）タイプ）

納期区分	品名記号			標準価格 円	入力回路数	定格入力電流※2 日陰への設置	定格入力電流※2 直射日光下への設置	入力側※1遮断器	定格出力電流※2 日陰への設置	定格出力電流※2 直射日光下への設置	出力側LGT	寸法 mm ヨコ	寸法 mm タテ	寸法 mm フカサ	外形寸法 mm タテ	質量 kg	適用キャビネット
(受)	PVDT60-106X-OEA			1,280,000	6	72A		MCB 4P 100AF/100AT	432A		600A	800	1,600	350	1,721	180	0E35-816B
(受)	PVDT80-155X-OEA			1,140,000	5	108A		MCB 4P 225AF/150AT	540A		800A	〃	〃	〃	〃	175	〃
(受)	PVDT80-204X-OEA			995,000	4	144A		MCB 4P 225AF/200AT	576A		800A	〃	〃	〃	〃	168	〃

●タテ配置仕様（出力側遮断器タイプ）

納期区分	品名記号			標準価格 円	入力回路数	定格入力電流※2 日陰への設置	定格入力電流※2 直射日光下への設置	入力側※1遮断器	定格出力電流※2 日陰への設置	定格出力電流※2 直射日光下への設置	出力側遮断器	寸法 mm ヨコ	寸法 mm タテ	寸法 mm フカサ	外形寸法 mm タテ	質量 kg	適用キャビネット
(受)	PVD60-106X-OEA			2,090,000	6	72A		MCB 4P 100AF/100AT	432A		MCB 4P 800AF/600AT	800	2,100	350	2,221	246	0E35-821B
(受)	PVD80-155X-OEA			1,980,000	5	108A		MCB 4P 225AF/150AT	540A		MCB 4P 800AF/800AT	〃	1,900	〃	2,021	216	0E35-819B
(受)	PVD80-204X-OEA			1,850,000	4	144A		MCB 4P 225AF/200AT	576A		MCB 4P 800AF/800AT	1,000	〃	〃	〃	246	0E35-1019B※3

※1. 上記商品は入力側遮断器を入力回路数搭載しています。
※2. 遮断器の選定基準については、1264頁をご参照ください。
※3. 扉形式は両扉になります。

■上記商品は、2025年10月より仕様変更（自立キャビネットモデルチェンジ）をさせていただきましたのでご了承ください。

下記組替仕様も承りますので、詳細は1261頁をご参照ください。
●入力回路数の変更（減数） ●出力側SPD（クラスⅡ）の取り付け ●キャビネットの変更

PVDT PVD 太陽光発電システム用 直流集電箱・組替仕様

ご希望どおりの組み替えが可能です。

直流集電箱のバリエーションをさらに充実させるさまざまな組替変更が可能です。用途に合わせてお選びください。

❶ 入力側遮断器の容量変更(DC750V対応)

価格は 下表の価格 です。

〔例〕集電箱PVDT60-203R-OE(3回路)の入力側遮断器を100AFに変更する場合、入力側遮断器の変更費 です。

対象機種	変更内容 入力側遮断器の変更			標準価格 円	適用機種
DC750V※1	MCB 3P 250AF 200AT ⇒ MCB 3P 100AF			−25,000	PVD(T)□-20□R-OE
	MCB 3P 250AF 200AT ⇒ MCB 3P 160AF			加算なし	PVD(T)□-20□R-OE
	MCB 3P 160AF 160AT ⇒ MCB 3P 100AF			−25,000	PVD(T)□-15□R-OE
DC1000V※2	MCB 4P 225AF 150AT・200AT ⇒ MCB 4P 100AF			−2,550	PVD(T)80-□X-OEA

※1. 入力側遮断器が160AT、200ATの機種のみ160AFまたは100AFへ変更可能です。

※2. 入力側遮断器が150AT、200ATの機種のみ100AFへ変更可能です。

❷ 入力回路数の変更(減数)(DC750V・DC1000V対応)

価格は 下表の価格 です。

〔例〕集電箱PVDT60-106R-OE(6回路)を5回路に変更する場合、価格は 1回路の減少価格 です。

対象機種	変更内容 入力回路数の変更(減数)			標準価格 円
DC750V	1回路の減数(100AF)			−59,000
	1回路の減数(160AF、250AF)			−86,500
DC1000V	1回路の減数(100AF)			−139,000
	1回路の減数(225AF)			−142,000

❸ 出力側サージアブソーバの取り付け(DC750V対応)

価格は 下表の価格 です。

〔例〕直流集電箱PVDT60-106R-OEに出力側アブソーバを取り付ける場合、価格は アブソーバの取付費 です。

出力側アブソーバの取付け			標準価格 円
アブソーバ			6,500

■サージアブソーバは劣化診断ができないため、必要に応じて定期的な交換を推奨します。

❹ 出力側SPD(クラスⅡ)の取り付け(DC750V・DC1000V対応)

価格は 下表の価格 です。

〔例〕集電箱PVDT60-106R-OEに出力側SPD(クラスⅡ)を取り付ける場合、価格は SPDの取付費 です。

出力側SPDの取付け			標準価格 円
SPD(クラスⅡ)			39,000

■キャビネットの変更(DC750V・DC1000V※3 対応)も承りますので別途ご用命ください。

●壁掛けキャビネットタイプ

スチール製(屋根付) 屋外用 IP44



ステンレス製(屋根付) 屋外用 IP44



●自立キャビネットタイプ

スチール製(屋根付) 屋外用 IP54(片扉) IP44(両扉)



ステンレス製(屋根付) 屋外用 IP44(片扉) IP43(両扉)



※3. DC1000Vのキャビネット変更はステンレス製自立キャビネットのみになります。

PVA 太陽光発電システム用 交流集電箱

屋外用 保護等級 IP44

中規模太陽光発電システムに対応
アレイごとの出力をパワーコンディショナを経由し交流で集電

- 各パワーコンディショナからの交流出力を集電し系統へ逆潮流させるための交流集電箱です。
- 三相10kW、単相10kW、単相5.5kWパワーコンディショナに対応しています。（基本タイプ・ヨコ配置タイプ）
- 出力側遮断器の漏電ブレーカへの組み替えも可能です。（基本タイプ・ヨコ配置タイプ）
- キャビネットは耐食性に優れた「ステンレス製」も承ります。
- 入力側遮断器はプラグイン式のため現場でのブレーカ容量変更が容易です。（入力回路数2回路を除く）

基本タイプ

ご注意 直射日光下に設置する場合は遮断器の容量選定に注意が必要です。（1264頁）

屋外壁掛けキャビネット（ORタイプ）



PVA15-3P54EA

〈内部結線図例〉●PVA15-3P54EA

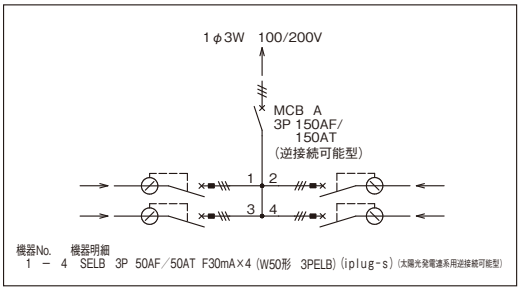

■屋外用（スチール製キャビネット）

屋外用 **IP44** 粉体塗装 ライトベージュ塗装 LB色（5Y7/1） 日塗工P25-70B

●三相10kWパワーコンディショナ用

納期区分	入力側遮断器 サーキットブレーカタイプ 50AF/50AT 品名記号			標準価格 円	旧品名記号	入力側遮断器 漏電ブレーカタイプ 50AF/50AT 品名記号			標準価格 円	旧品名記号	通電可能※1 入力電流	入力回路数	出力側遮断器（MCB）	通電可能出力電流※1 日陰への設置	通電可能出力電流※1 直射日光下への設置	寸法 mm ヨコ	寸法 mm タテ※2	寸法 mm フカサ	質量 kg	適用キャビネット
②	PVA7-3P52			124,000	—	PVA7-3P52E			139,000	—	（日陰・直射日光下への設置）33A	2	100AF/75AT	60A	54A	500	500	160	24.0	OR16-55
②	PVA12-3P53A			134,000	PVA12-3P53	PVA12-3P53EA			156,000	PVA12-3P53E		3	150AF/125AT	100A	90A	〃	600	〃	24.5	OR16-56
②	PVA15-3P54A			142,000	PVA15-3P54	PVA15-3P54EA			172,000	PVA15-3P54E		4	150AF/150AT	120A	108A	〃	〃	〃	〃	〃
②	PVA20-3P55A			241,000	PVA20-3P55	PVA20-3P55EA			279,000	PVA20-3P55E		5	225AF/200AT	160A	144A	〃	900	200	37.0	OR20-59

●単相10kWパワーコンディショナ用

納期区分	入力側遮断器 サーキットブレーカタイプ 100AF/75AT 品名記号			標準価格 円	旧品名記号	入力側遮断器 漏電ブレーカタイプ 100AF/75AT 品名記号			標準価格 円	旧品名記号	通電可能※1 入力電流	入力回路数	出力側遮断器（MCB）	通電可能出力電流※1 日陰への設置	通電可能出力電流※1 直射日光下への設置	寸法 mm ヨコ	寸法 mm タテ※2	寸法 mm フカサ	質量 kg	適用キャビネット
②	PVA12-1P72			149,000	—	PVA12-1P72E			166,000	—	（日陰・直射日光下への設置）50A	2	150AF/125AT	100A	90A	500	500	160	24.0	OR16-55
②	PVA20-1P73A			257,000	PVA20-1P73	PVA20-1P73EA			283,000	PVA20-1P73E		3	225AF/200AT	160A	144A	〃	900	200	38.0	OR20-59
②	PVA25-1P74A			284,000	PVA25-1P74	PVA25-1P74EA			319,000	PVA25-1P74E		4	250AF/250AT	200A	180A	〃	〃	〃	〃	〃
②	PVA35-1P75A			445,000	PVA35-1P75	PVA35-1P75EA			489,000	PVA35-1P75E		5	400AF/350AT	280A	252A	600	1,300	〃	66.0	OR20-613

●単相5.5kWパワーコンディショナ用

納期区分	入力側遮断器 サーキットブレーカタイプ 50AF/50AT 品名記号			標準価格 円	旧品名記号	入力側遮断器 漏電ブレーカタイプ 50AF/50AT 品名記号			標準価格 円	旧品名記号	通電可能※1 入力電流	入力回路数	出力側遮断器（MCB）	通電可能出力電流※1 日陰への設置	通電可能出力電流※1 直射日光下への設置	寸法 mm ヨコ	寸法 mm タテ※2	寸法 mm フカサ	質量 kg	適用キャビネット
②	PVA7-1P52			124,000	—	PVA7-1P52E			139,000	—	（日陰・直射日光下への設置）33A	2	100AF/75AT	60A	54A	500	500	160	24.0	OR16-55
②	PVA12-1P53A			134,000	PVA12-1P53	PVA12-1P53EA			156,000	PVA12-1P53E		3	150AF/125AT	100A	90A	〃	600	〃	24.5	OR16-56
②	PVA15-1P54A			142,000	PVA15-1P54	PVA15-1P54EA			172,000	PVA15-1P54E		4	150AF/150AT	120A	108A	〃	〃	〃	〃	〃
②	PVA17-1P55A			241,000	PVA17-1P55	PVA17-1P55EA			279,000	PVA17-1P55E		5	225AF/175AT	140A	126A	〃	900	200	36.0	OR20-59
②	PVA22-1P56A			250,000	PVA22-1P56	PVA22-1P56EA			295,000	PVA22-1P56E		6	225AF/225AT	180A	162A	〃	〃	〃	〃	〃
②	PVA25-1P57A			271,000	PVA25-1P57	PVA25-1P57EA			324,000	PVA25-1P57E		7	250AF/250AT	200A	180A	〃	1,000	〃	40.0	OR20-510
②	PVA30-1P58A			393,000	PVA30-1P58	PVA30-1P58EA			453,000	PVA30-1P58E		8	400AF/300AT	240A	216A	600	1,300	〃	56.0	OR20-613
②	PVA35-1P59A			423,000	PVA35-1P59	PVA35-1P59EA			490,000	PVA35-1P59E		9	400AF/350AT	280A	252A	〃	〃	〃	57.0	〃

※1. 遮断器の選定基準については、1264頁をご参照ください。 ※2. 外形寸法（タテ）は30mm高くなります。

■上記商品は、2025年10月より納期区分の変更（①→②）をさせていただきましたのでご了承ください。

■太陽光発電系統連系用漏電ブレーカの感度電流の選定について

太陽電池の設置環境や天候により太陽電池⇔大地間の浮遊容量が増大し、漏洩電流によって漏電ブレーカが不要動作するおそれがあります。
この不要動作を防ぐため、当社標準選定は下記のとおり行っております。

■入力側

相線式	パワーコンディショナ容量	感度電流※3
単相※4	5.5kW以下	F30mA
	10kW以下	F100mA
三相	10kW以下	〃

■出力側

パワーコンディショナ数	感度電流※3
1台（150A以下）	F100mA
1台（175A以上）	F200mA
2台	〃
3台	〃
4台	〃
5台以上	F500mA

※3. 単3中性線欠相保護付漏電ブレーカ変更時の感度電流選定は機種が限定されるため以下のとおりとなります。
・協約形：F30mA
・経済形100AF・150AF（日東工業製）：F100mA
・その他：左記のとおり
※4. 感度電流またはパワーコンディショナ容量の指示がない場合はF100mAになります。

ご注意 パワーコンディショナメーカーの仕様書・取扱説明書などに感度電流の推奨値が記載されている場合がありますのでご確認の上、上表と異なる場合はご指示をお願いします。

PVA-EW PVA-4V 太陽光発電システム用 交流集電箱

ヨコ配置タイプ

パネル架台下など高さ制限のある箇所への設置に



PVA15-3P54EW

〈内部結線図例〉●PVA15-3P54EW

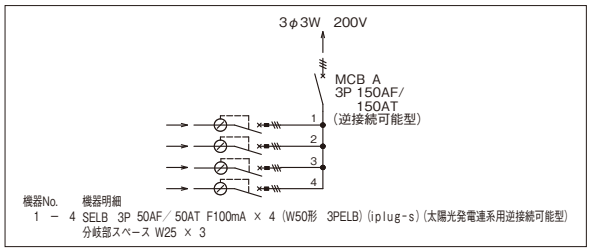

■屋外用(スチール製キャビネット)

新発売　屋外用 **IP44**　粉体塗装　ライトベージュ塗装 LB色(5Y7/1) 日塗工P25-70B

●三相10kWパワーコンディショナ用

納期区分	品名記号			標準価格 円	通電可能※1入力電流	入力回路数	出力側(MCB)	通電可能出力電流※1 日陰への設置	通電可能出力電流※1 直射日光下への設置	寸法 mm ヨコ	寸法 mm タテ※2	寸法 mm フカサ	質量 kg	適用キャビネット
	入力側遮断器 漏電ブレーカタイプ50AF/50AT													
④	**PVA12-3P53EW**			199,000	33A	3	150AF/125AT	100A	90A	800	400	200	28.5	OR20-84-2
④	**PVA15-3P54EW**			215,000		4	150AF/150AT	120A	108A	〃	〃	〃	〃	〃
④	**PVA20-3P55EW**			287,000		5	225AF/200AT	160A	144A	〃	500	〃	34.5	OR20-85-2

●単相10kWパワーコンディショナ用

納期区分	品名記号			標準価格 円	通電可能※1入力電流	入力回路数	出力側(MCB)	通電可能出力電流※1 日陰への設置	通電可能出力電流※1 直射日光下への設置	寸法 mm ヨコ	寸法 mm タテ※2	寸法 mm フカサ	質量 kg	適用キャビネット
	入力側遮断器 漏電ブレーカタイプ100AF/75AT													
④	**PVA20-1P73EW**			287,000	50A	3	225AF/200AT	160A	144A	800	500	200	35.5	OR20-85-2
④	**PVA25-1P74EW**			307,000		4	250AF/250AT	200A	180A	700	〃	〃	38.5	OR20-75-1
⑦	**PVA35-1P75EW**			455,000		5	400AF/350AT	280A	252A	1,100	800	〃	79.5	ORU20-118-2

●単相5.5kWパワーコンディショナ用

納期区分	品名記号			標準価格 円	通電可能※1入力電流	入力回路数	出力側(MCB)	通電可能出力電流※1 日陰への設置	通電可能出力電流※1 直射日光下への設置	寸法 mm ヨコ	寸法 mm タテ※2	寸法 mm フカサ	質量 kg	適用キャビネット
	入力側遮断器 漏電ブレーカタイプ50AF/50AT													
④	**PVA12-1P53EW**			199,000	33A	3	150AF/125AT	100A	90A	800	400	200	28.5	OR20-84-2
④	**PVA15-1P54EW**			215,000		4	150AF/150AT	120A	108A	〃	〃	〃	〃	〃
④	**PVA17-1P55EW**			287,000		5	225AF/175AT	140A	126A	〃	500	〃	34.5	OR20-85-2
④	**PVA22-1P56EW**			289,000		6	225AF/225AT	180A	162A	700	〃	〃	〃	OR20-75-1
④	**PVA25-1P57EW**			329,000		7	250AF/250AT	200A	180A	800	〃	〃	43.5	OR20-85-2
⑦	**PVA30-1P58EW**			429,000		8	400AF/300AT	240A	216A	1,100	800	〃	83.5	ORU20-118-2
⑦	**PVA35-1P59EW**			465,000		9	400AF/350AT	280A	252A	〃	〃	〃	85.0	〃

※1. 遮断器の選定基準については1264頁をご参照ください。　※2. 外型寸法(タテ)は30mm高くなります。

AC400V級タイプ

AC400V級 分散型パワーコンディショナの交流集電に対応

●三相33kW、三相50kW、三相62.5kWのパワーコンディショナに対応しています。



PVA12-3P72-4V33

〈内部結線図例〉●PVA12-3P72-4V33

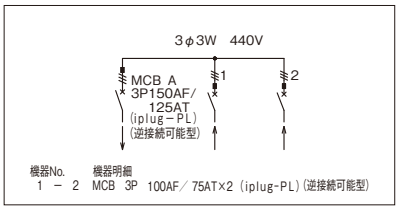

■屋外用(スチール製キャビネット)

新発売　屋外用 **IP44**　粉体塗装　ライトベージュ塗装 LB色(5Y7/1) 日塗工P25-70B

●三相33kW相当パワーコンディショナ用

納期区分	品名記号			標準価格 円	定格※3電圧	入力	通電可能※1入力電流	入力回路数	出力側(MCB)	通電可能出力電流※1 日陰への設置	通電可能出力電流※1 直射日光下への設置	寸法 mm ヨコ	寸法 mm タテ※2	寸法 mm フカサ	質量 kg	適用キャビネット
④	**PVA12-3P72-4V33**			190,000	AC440V	MCB 100AF/75AT (NE103A)	50A	2	150AF/125AT	100A	90A	600	600	250	36.5	OR25-66
⑦	**PVA17-3P73-4V33**			342,000				3	225AF/175AT	140A	126A	800	〃	〃	52.5	OR25-86-1
⑦	**PVA22-3P74-4V33**			401,000				4	225AF/225AT	180A	162A	1,000	〃	〃	65.0	OR25-106-2
⑦	**PVA30-3P75-4V33**			583,000				5	400AF/300AT	240A	216A	1,200	900	〃	102	OR25-129-2
⑦	**PVA35-3P76-4V33**			611,000				6	400AF/350AT	280A	252A	〃	〃	〃	104	〃

●三相50kW相当パワーコンディショナ用

納期区分	品名記号			標準価格 円	定格※3電圧	入力	通電可能※1入力電流	入力回路数	出力側(MCB)	通電可能出力電流※1 日陰への設置	通電可能出力電流※1 直射日光下への設置	寸法 mm ヨコ	寸法 mm タテ※2	寸法 mm フカサ	質量 kg	適用キャビネット
⑦	**PVA17-3P122-4V50**			241,000	AC440V	MCB 150AF/125AT (NE153A)	83A	2	225AF/175AT	140A	126A	600	600	250	36.5	OR25-66
⑦	**PVA25-3P123-4V50**			536,000				3	400AF/250AT	200A	182A	1,000	800	〃	77.5	OR25-108-2
⑦	**PVA35-3P124-4V50**			572,000				4	400AF/350AT	280A	252A	〃	〃	〃	79.5	〃

●三相62.5kW相当パワーコンディショナ用

納期区分	品名記号			標準価格 円	定格※3電圧	入力	通電可能※1入力電流	入力回路数	出力側(MCB) ※6	通電可能出力電流※1 日陰への設置	通電可能出力電流※1 直射日光下への設置	寸法 mm ヨコ	寸法 mm タテ※2	寸法 mm フカサ	質量 kg	適用キャビネット
⑦	**PVA22-3P122-4V63**			241,000	AC440V	MCB 150AF/125AT (NE153A)	83A	2	225AF/225AT	180A	162A	600	600	250	36.5	OR25-66
⑦	**PVA35-3P123-4V63**			536,000				3	400AF/350AT	280A	252A	1,000	800	〃	77.5	OR25-108-2
⑦	**PVA40-3P124-4V63**※4			572,000	AC480V		76A	4※5	400AF/400AT	304A	288A※5	〃	〃	〃	79.5	〃

※1. 遮断器の選定基準については1264頁をご参照ください。　※2. 外型寸法(タテ)は30mm高くなります。　※3. 本製品は、AC500V超過の電圧では使用できません。
※4. PVA40-3P124-4V63は、HUAWEI製PCS「SUN2000-63KTL-JPM0.定格電圧AC480V」専用品となります。
※5. 直射日光下への設置時は入力回路数を1回路減とする必要があります。
※6. 出力側遮断器を「2回路時:200AT、3回路時:300AT、4回路時:変更なし」への容量変更にて株式会社安川電機製25kW機(CEPT-P3AA2025B、AC202V)に対応可能です。

接続箱･集電箱の温度上昇による機種選定について

太陽光発電用接続箱･集電箱は一般の分電盤とは違い、温度条件が厳しい環境となります。

一般負荷の分電盤

●屋内設置（直射日光が当たらない）。
●回路ごとピークとなる時間が同時ではない。
●最大負荷電流はブレーカ容量の2/3程度。

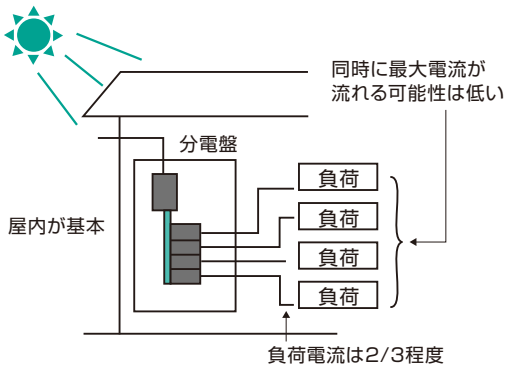

接続箱･集電箱

●屋外設置。直射日光が当たるケースも多い。
（特に水平設置タイプ）
●回路ごとピークとなる時間が同時。
●日射が強い時間＝気温の高い、盤面温度が上がる時間に電流値が高くなる。
●発熱体であるダイオードを収納。（接続箱）

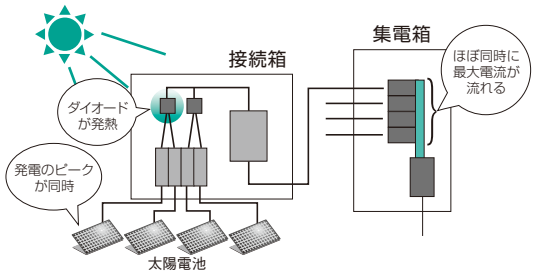

一般の分電盤と異なる構成･ブレーカ容量の選定が必要です。

接続箱･集電箱での温度対策について

一般負荷の分電盤と同じ構成をすると

●ブレーカの温度補正によりブレーカ定格電流値以下でトリップが発生。
→ 知らないうちに発電がストップ
●ダイオードが高温に。
→ ダイオード接続電線の被覆が溶ける
●盤内部温度が高温に
→ 盤内部樹脂部品が変形

■接続箱は出力遮断器を定格出力電流が70%程度になる容量を選定しています。
集電箱は入出力遮断器を定格入出力電流が80%程度になる容量を選定しています。直射日光が当たる場所では70%程度への変更を推奨します。

■電線は耐熱温度の高い電線を採用しています。
また、ダイオード接続部は絶縁キャップを無しとしています。

■内部温度上昇値を考慮した材料選定を行っています。

■遮断器の選定基準について

製品により通電可能電流が異なるため、使用状況に応じた選定を行ってください。ただし、ブレーカの不要トリップを保証するものではありません。

種　別	最大入力電圧	通電可能電流	
		日陰への設置	直射日光下への設置
接続箱（出力側遮断器）	DC750V以下※1	定格容量×70%程度	
	DC1000V	定格容量×70%程度	
	DC1500V	定格容量×70%程度	
直流集電箱（入力側遮断器）	DC750V以下※1	定格容量×80%程度	定格容量×70%程度
	DC1000V	定格容量×70%程度	
直流集電箱（出力側遮断器）	DC750V以下	定格容量×80%程度	定格容量×70%程度
	DC1000V	定格容量×70%程度	
交流集電箱（入力側遮断器）	—	定格容量×66%程度※2	
交流集電箱（出力側遮断器）	—	定格容量×80%程度※3	定格容量×70%程度

※1. 160ATのブレーカは、150ATと同じ基準になります。
※2. PVA40-3P124-4V63の通電可能電流は、76A（定格容量×60.8%）となります。
※3. PVA40-3P124-4V63の通電可能電流（日陰への設置）は、304A（定格容量×76%）となります。

日射による盤内部温度について

直射日光による盤内部への温度影響は+15℃前後を想定しており、この場合の盤内温度は水平設置タイプで最大75℃前後、壁掛けタイプで最大70℃前後になる可能性があります。
設置場所や発電状況により異なりますが接続箱･集電箱に各種機器を収納する場合は盤内温度を考慮して収納してください。

塗装色の対応について

日射環境下の使用において、キャビネット塗装色の明度が低い(濃い色)ほど盤内温度に与える影響が大きくなるため、
キャビネット塗装色はライトベージュ色（5Y7/1）、クリーム色（2.5Y9/1）および白色（N9.5）のみの対応とさせていただきます。

明度･光沢違いやその他の塗装色については対応不可とさせていただきます。

接続箱・集電箱の防錆に対する機種選定について

太陽光発電システムは広大な土地を確保するために、海岸近くや山間部などの非常に厳しい環境に設置されることが多くなります。さらに、太陽光パネルの下に設置された場合は、雨・風が当たらずキャビネット表面の海塩粒子や不着物が洗い流されにくく、発錆する確率が高くなります。

下記のような環境への設置を考えられている場合は、ステンレス製キャビネットでの施工をご検討ください。

海岸近く

海岸部に近いなど、塩分による影響を受ける可能性がある地域

■風向きによっては海岸から数km離れた場所でも塩害が発生する可能性もありますので、設置場所の使用環境をご確認の上、機種を選定してください。

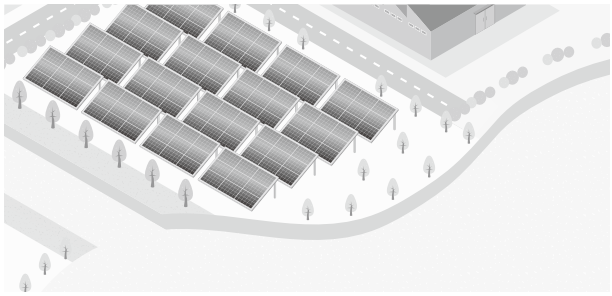

高速道路近く

融雪剤（塩化カルシウム）の散布付近

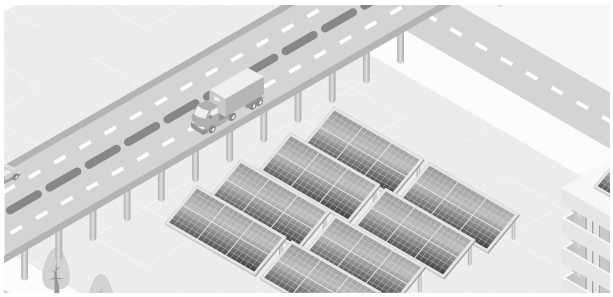

プール、温泉地帯などの特殊な腐食環境



山間部

日当たりや地形的な要因から、水はけが良くない場所。草や樹木に覆われ、湿度が高くなる場所

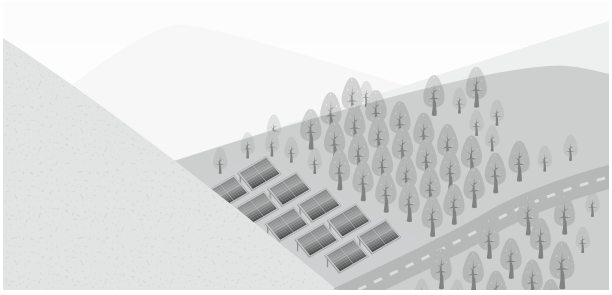

土のグラウンド・運動場

土ぼこり発生防止用の塩化カルシウムを散布をする付近

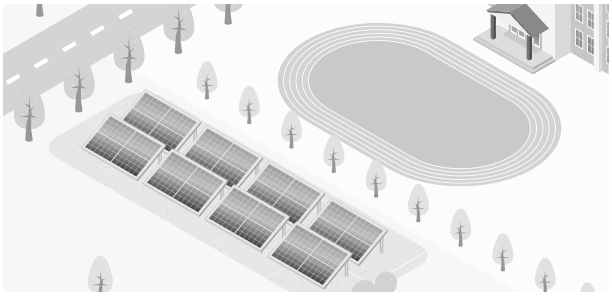

工業地帯などで腐食ガス、煙害を受けやすい場所

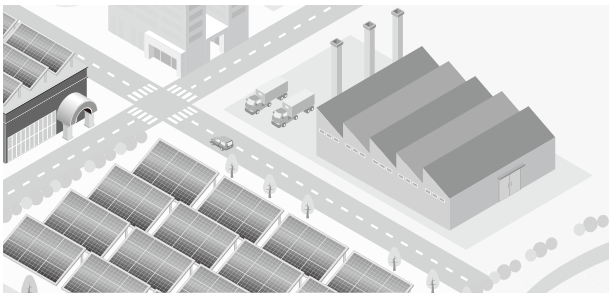

■防水平面ハンドルの腐食対策として防水キャップもございます。（689頁）



防水キャップ
HX-C85-Z

接続箱･直流集電箱の入力電圧･入出力電流について

■入力電圧

①定格電圧:太陽光発電システム設計時の選定の基準となる電圧

接続箱および直流集電箱の定格電圧は、直流開閉器の準拠規格に合わせ最大入力電圧÷1.5で表記されますが、弊社では最大入力電圧で性能確認を実施しています。

ご注意 DC1000V･DC1500V対応品は定格電圧＝最大入力電圧としています。

②最大入力電圧:接続箱および集電箱が許容する入力電圧の最大値

接続箱および集電箱への入力電圧は、接続される太陽電池の「公称開放電圧」が、最大入力電圧を超えないように選定してください。
絶縁耐量を超えて地絡･短絡事故につながるおそれがあります。
なお、太陽電池の出力電圧は気象条件などによって変動するため、設置地域に合わせ温度補正を考慮してください。

■入出力電流

①定格入力電流:太陽電池から接続箱および集電箱に連続して安全に通電することができる入力電流の最大値

②定格出力電流:接続箱および集電箱の出力端から安全に通電することができる出力電流の最大値

接続箱および集電箱の入出力電流は、接続される太陽電池の「公称最大出力動作電流」が定格入出力電流を超えないように選定してください。盤内温度が上昇し、機器の劣化や遮断器の不要動作につながるおそれがあります。なお、太陽電池の出力電流は気象条件などによって変動するため、設置地域に合わせ温度補正を考慮してください。また、太陽電池の短絡電流までを考慮される場合は、上記と同様に定格入出力電流を超えないように選定してください。

接続箱・直流集電箱　施工上のご注意

接続箱･直流集電箱の正負極･配線について

接続箱･直流集電箱への配線時は正極･負極の誤配線が無いようにご注意ください。
誤配線した場合、異常電圧が印加され、内部機器が焼損するおそれがあります。
配線後は必ず極性を確認したうえで、開閉器または遮断器を投入してください。

接続箱･直流集電箱の密着設置について

接続箱間･直流集電箱間の密着設置（背中合わせおよび横並び）は行なわないでください。
必ず0.5m（3面以上が隣接する場合は1m以上）の間隔をあけて設置してください。
放熱が妨げられ、盤内温度が上昇し遮断器の不要トリップが発生する原因となります。

DC1000V･DC1500V対応接続箱、DC1000V対応直流集電箱の端末処理について

太陽光発電システム用接続箱 最大入力電圧DC1000V･DC1500V、直流集電箱 最大入力電圧DC1000V対応製品につきまして、入出線部のケーブルの接続は、最大入力電圧DC750V以下の製品と同様の端末処理（低圧工事時と同様）にて施工する仕様となります。
キュービクルと同様の端末処理（ストレスコーンなどを使用した端末処理）が可能な構造とはなっていないためご注意ください。

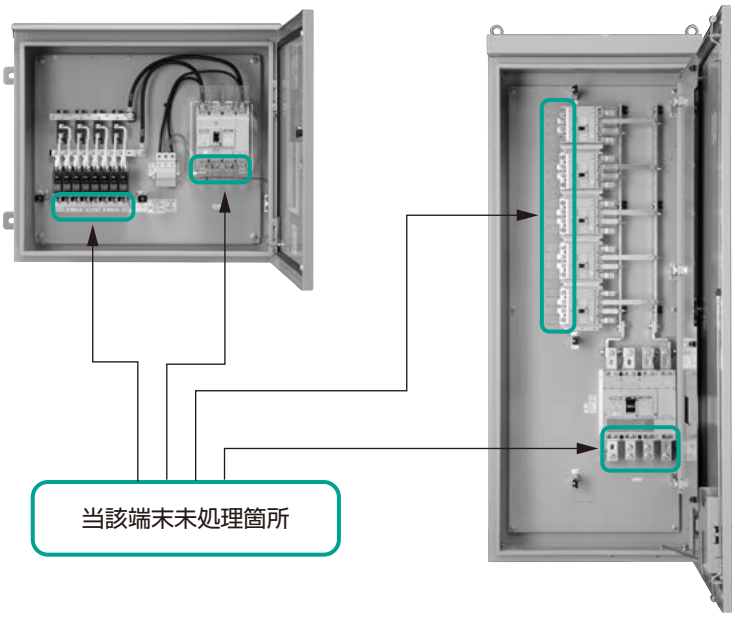

接続箱･水平設置タイプ施工上のご注意

太陽光発電システム用接続箱･水平設置タイプは通常とは設置方向が異なるため、施工時において、製品特有の注意点があります。
その中で、特に以下の2点については、異常な結露発生や漏電、絶縁不良に繋がるおそれがありますので十分ご注意の上、施工してください。



対象製品

太陽光発電システム用接続箱･水平設置タイプ

●標準品、標準変形品、特注品

施工上のご注意

注意点1　キャビネットへの入出線方法

キャビネットへの入出線は防水構造の配管を使用してください。
また、配管内部からの水の浸入を防ぐためキャビネット開口部より低い位置から配管を立ち上げ、
キャビネット内部の開口部もシール材による防水処理を行ってください。



●低い位置から配管を立ち上げ
●防水構造の配管と
ケーブルコネクタを使用



キャビネット内部にもシール材による防水処理

注意点2　キャビネットの傾斜取り付け

水抜き孔から水が抜けるようキャビネットを傾斜させて取り付けてください。
万が一キャビネット内に水が浸入した場合、水が抜けず、異常な結露発生や漏電、故障に繋がるおそれがあります。

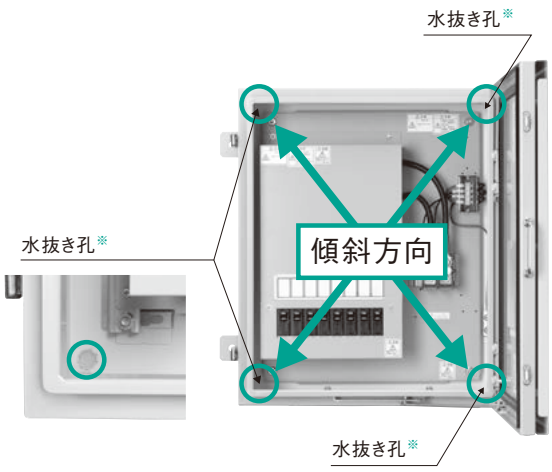

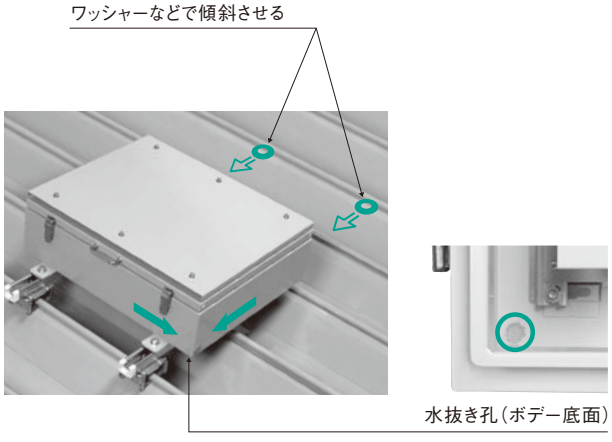

※ 水抜き孔に取り付けている水抜き穴栓は取り外さないでください。
キャビネット内部に水が侵入し、発錆の原因となるおそれがあります。

PV-TD 計測変換器箱

屋内・屋外兼用 保護等級 IP54（カテゴリー2）

日射計、気温計の信号変換を行う計測変換器箱 マルチ入力に対応で汎用性が拡大

- 日射計、気温計からの信号入力をDC4～20mAへ変換するトランスデューサを収納しています。
- 測定対象計器、入力信号範囲の変更が可能です。
- キャビネットは耐食性に優れた「ステンレス製」も承ります。

■仕様

日射量入力	0-10mV※1 〔日射感度が7μV時、0～1,428W/m² 日射感度が10μV時、0～1,000W/m²〕
温度入力	−50～+50℃※2 白金測温抵抗体 3線式 Pt100Ω※3
日射量・温度出力	DC4～20mA
定格電圧	AC100V 50/60Hz

〈結線図〉

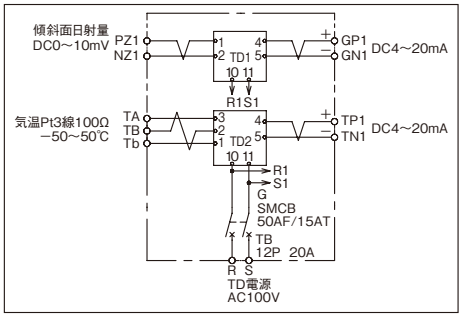

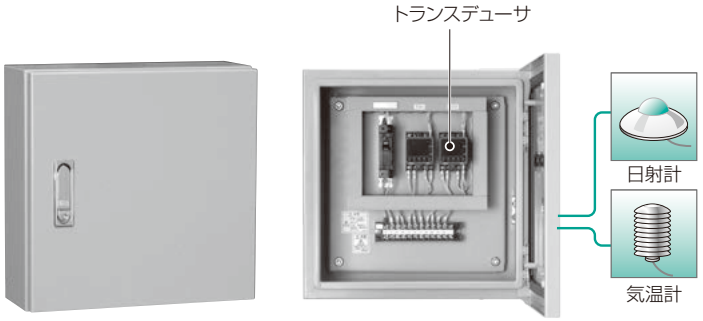

PV-TDA

屋内・屋外兼用 IP54（カテゴリー2） 粉体塗装 ライトベージュ塗装 LB色(5Y7/1) 日塗工P25-70B

納期区分	品名記号			標準価格 円	トランスデューサ	外形寸法 mm ヨコ	タテ	フカサ	質量 kg	適用キャビネット
⑤	**PV-TDA**			313,000	日射計用×1 気温計用×1	400	400	160	13	RA16-44

ご注意 直射日光が当たらない場所に設置してください。

■計測対象からの入力条件、入力に対するT/D出力値および計測器の仕様をご確認ください。

※1. 0～50mVの範囲で設定可能です。
※2. 温度入力は、−200～+850℃の範囲で設定可能です。
※3. 4線式は使用できません。

PV-OVG 保護継電器盤

屋外用 保護等級 IP44 PV-OVG

既設キュービクルへ太陽光発電システムを連系する際に必要な保護継電器（OVGR）をユニット化

- 既設キュービクルへの後付けを考慮し、設置場所に応じてキャビネットタイプとキュービクル収納タイプを取り揃えています。
- キャビネットは耐食性に優れた「ステンレス製」も承ります。

■仕様

定格電圧	AC100V 50/60Hz
地絡過電圧要素出力接点	無電圧1a出力
保護継電器（OVGR）	三菱電機製
零相電圧検出器（ZPD）	三菱電機製
バックアップ電源	オムロン製

〈結線図〉

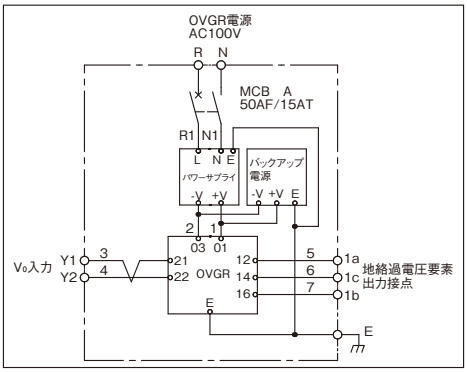



PV-OVG（屋外用）



PV-OVG-U（内器ユニット）

■屋外用（スチール製キャビネット）

屋外用 IP44 粉体塗装 ライトベージュ塗装 LB色(5Y7/1) 日塗工P25-70B

納期区分	品名記号			標準価格 円	搭載保護継電器	付属品	寸法 mm ヨコ	タテ	フカサ	外形寸法 mm タテ	質量 kg	適用キャビネット
(受)	**PV-OVG**			545,000	OVGR	ZPD	500	400	250	430	23.5	OR25-54

■キュービクル収納タイプ（内器ユニット）

納期区分	品名記号			標準価格 円	搭載保護継電器	付属品	寸法 mm ヨコ	タテ	フカサ	質量 kg	摘要
(受)	**PV-OVG-U**			497,000	OVGR	ZPD	420	320	234.5	9.5	

■上記商品は、2024年4月より仕様変更（パワーサプライ）をさせていただきましたのでご了承ください。

PV-MRO 継電器盤

屋外用 保護等級 IP44

自家消費型太陽光発電システムで使用する継電器盤

- 自家消費型太陽光システムに必要な地絡過電圧継電器（OVGR）、逆電力継電器（RPR）、マルチメータなどをワンパッケージ化しました。
- パワーコンディショナを制御するためのデータ収集装置（華為技術有限公司（以下ファーウェイ製））取付スペース付です。
- 屋外耐候性、電波透過性に優れたAAS樹脂筐体を採用しています。

■仕様

設置場所	屋外用
IP規格	IP44
塗装色	Nホワイトグレー色（N8.5）

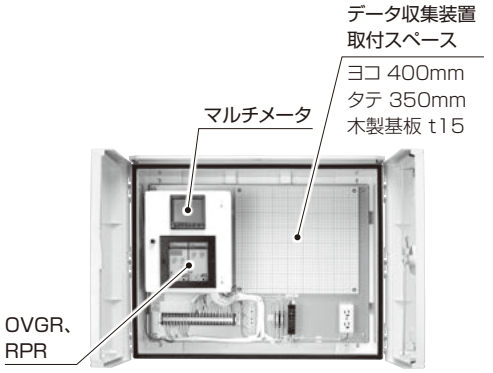

PV-MRO

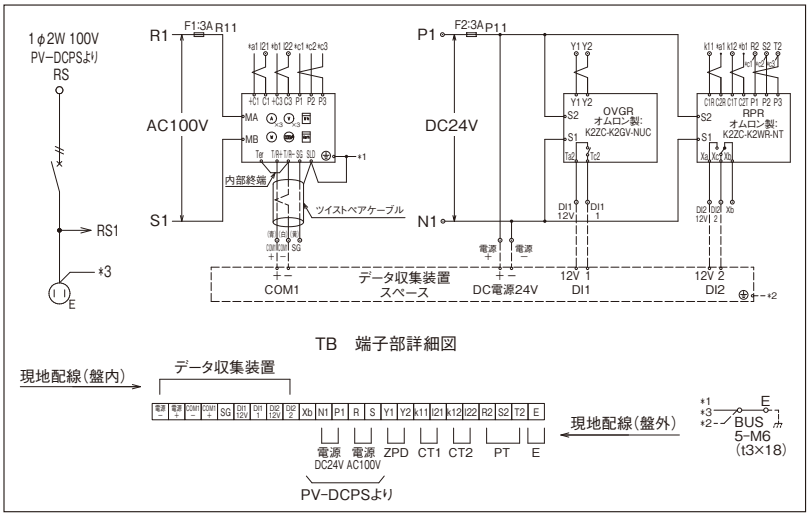

TB 端子部詳細図

屋外用 **IP44**　Nホワイトグレー色（N8.5）

納期区分	品名記号			標準価格 円	主搭載機器	主付属品	寸法 mm ヨコ	寸法 mm タテ	寸法 mm フカサ	質量 kg	準用キャビネット
(受)	**PV-MRO**			1,080,000	・マルチメータ ・地絡過電圧継電器 ・逆電力継電器	零相電圧検出器	800	630	250	30	OP25-86BA AAS樹脂

PV-DCPS 直流電源装置盤

屋外用 保護等級 IP44

自家消費型太陽光発電システムで使用する直流電源装置盤

- データ収集装置（ファーウェイ製）や継電器のバックアップ電源用です。

■仕様

設置場所	屋外用
IP規格	IP44
塗装色	Nホワイトグレー色（N8.5）



PV-DCPS

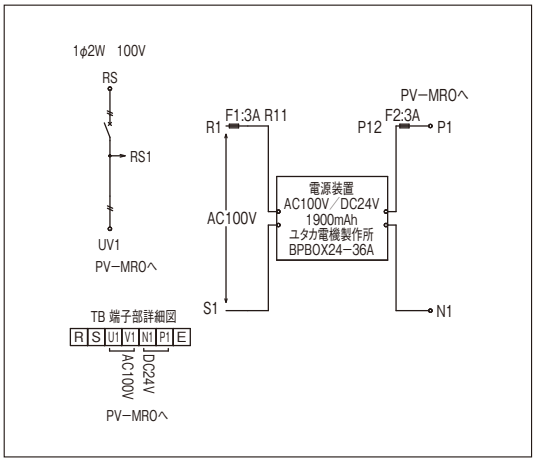

屋外用 **IP44**　Nホワイトグレー色（N8.5）

納期区分	品名記号			標準価格 円	主搭載機器	主付属品	寸法 mm ヨコ	寸法 mm タテ	寸法 mm フカサ	質量 kg	適用キャビネット
(受)	**PV-DCPS**			212,000	直流電源装置	—	400	500	200	10	OPK20-45A

パワコン収納箱（エアコン冷却用）

屋外用 保護等級 IP54※1（カテゴリー2）

GRAN CABI グラン キャビ

気密性が高く、雨水・粉塵から内部機器を保護
エアコン冷却可能な大型パワーコンディショナ収納用キャビネット

※1. 保護等級の判定に配線口、配管孔は含まれておりません。
防塵性能はヨコ 1,600mm、タテ 2,370mm、
フカサ 1,910mm のサイズで評価しています。

- パワーコンディショナ取付台、エアコンの室内機取付板・配管孔、電源盤（保守用コンセント付）、照明を標準装備しています。
- 大型パワーコンディショナ（100kW・250kW・500kW）の収納に適したコンパクト設計により、省スペースで設置が可能です。
- 防塵・防水性の高い密閉構造、IP54（カテゴリー2）です。
- 屋根が取り外し可能な構造により、パワーコンディショナを吊り下げ搬入できます。
- メンテナンスしやすい、前後両扉仕様です。



パワーコンディショナ
100kW用



パワーコンディショナ
250kW・500kW用

■仕様

塗装色	ライトベージュ塗装（5Y7/1） LB色（日塗工P25-70B）
材質	鉄
キャビネット板厚	扉2.3mm　屋根、側板、前後板、底板 1.6mm 基台 4.5mm・6.0mm・12mm
ハンドル	IPハンドル（キーNo. N200：1コ）
扉形式	両扉（前後面）

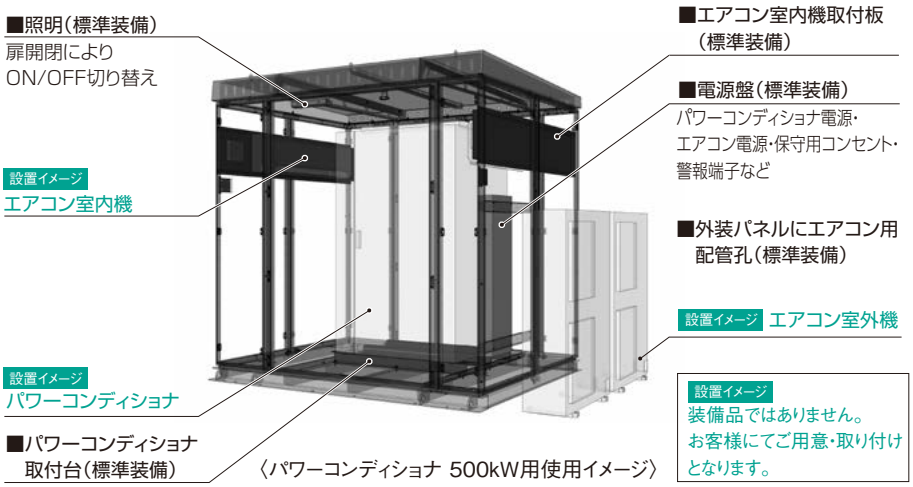

〈パワーコンディショナ 500kW用使用イメージ〉



〈エアコン・パワーコンディショナ搭載例
100kW用〉

屋外用 IP54 ※1（カテゴリー2） 粉体塗装

ライトベージュ塗装
LB色（5Y7/1）
日塗工P25-70B

タイプ ※2	外形寸法例 mm			収納可能 パワーコンディショナ寸法 mm ※2			推奨エアコン【参考】※3（エアコンはお客様ご用意）	参考箱体
	ヨコ	タテ	フカサ	ヨコ	タテ	フカサ		
100kW用	1,600	2,570	1,910	800	2,050	1,000	冷房能力 10kW×1台	GZPC180-1623
	1,800	〃	〃	1,000	〃	〃		GZPC180-1823
250kW用および 500kW用（一部機種）	2,400	〃	2,110	1,200	〃	〃	冷房能力 7.1kW×2台 または 10kW×2台	GZPC200-2423
	2,600	〃	〃	1,400	〃	〃		GZPC200-2623

※2. パワーコンディショナの機種により対応できない場合があります。
別途お問合わせください。

※3. 適正なエアコン冷房能力はパワーコンディショナの発熱量や
設置環境により異なります。

ご注意

1. 本製品はパワーコンディショナ収納を目的としておりますが、パワーコンディショナの動作・性能を保証するものではありません。
2. パワーコンディショナ、エアコンは、お客様にてご用意・取り付けとなります。
3. 寒冷地に設置する場合など、キャビネット内の温度がパワーコンディショナの最低使用温度より低くなる場合は、ヒータなどを設置してください。
4. 個別対応品のため詳細は別途お問合わせください。

設置事例



パワーコンディショナ 500kW 設置例（写真左）



パワーコンディショナ 250kW（写真左）・100kW（写真右）設置例



パワーコンディショナ 250kW 収納例

パワコン収納箱（強制換気用）

大型パワーコンディショナの搭載が可能な屋外用キャビネット

- 信頼性の高い構造で収納機器の質量に十分耐えられます。
- キャビネット内の熱対策は天井換気扇による強制換気となります。
- 扉の吸気口はフィルタ付です。



〈100kW一般用製作例〉



〈250kW一般用製作例〉



〈多面体 製作例〉

■屋外用（スチール製キャビネット）

粉体塗装　ライトベージュ塗装 LB色（5Y7/1） 日塗工P25-70B

納期区分	タイプ	外形寸法例 mm ※1 ヨコ ※2	タテ	フカサ ※2	面体数	収納可能 パワーコンディショナ容量	参考箱体
(受)	50kW一般用	1,600	2,505	1,000	2	50kW	NCPC-1610
(受)	100kW一般用	〃	〃	〃	2	100kW	〃
(受)	250kW一般用	〃	2,615	1,900	2	250kW	NCPC-1619

※1. 外形寸法などの仕様は収納するパワーコンディショナによって異なります。
※2. ヨコ、フカサはベース寸法を表します。

■経済的な「通常タイプ」と気密性の向上により防塵性能を高めた「高気密タイプ」の2種類がありますので、ご注文の際にご指定ください。

■製作例の多面体シリーズもございますので別途ご用命ください。

■耐食性に優れたステンレス鋼板製も承ります。

ご注意

1. 本製品はパワーコンディショナ収納を目的としており、パワーコンディショナの動作・性能を保証するものではありません。
2. 屋根の取り外しにはソケットレンチ（ソケットはM20またはM24、エクステンションバーは長さ150mm以上）が必要ですので別途ご用意ください。
3. 個別対応品のため詳細は別途お問合わせください。

NCPCX パワコン収納箱用オプション・フィルタ

パワコン収納箱用の吸気口用フィルタ

- 吸気口サイズに合わせ2タイプ用意しています。
- フィルタ交換時の切断加工が不要です。

パワコン収納箱のフィルタは、月1回の清掃と年1回の交換を推奨しています。

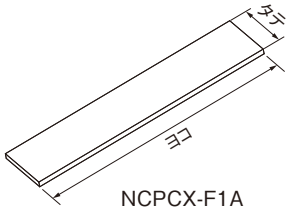

NCPCX-F1A

納期区分	品名記号			標準価格 円	セット内容	寸法 mm ヨコ	タテ	厚み	仕様	吸気口種類	交換箇所
◎	**NCPCX-F1A**			4,450	4枚入	480	100	11	材　質:モダアクリル・ポリエステル 除塵率:60% 色　　:白 難燃性 水洗いで再利用可能	① ②	扉、 側板部
◎	**NCPCX-F2A**			4,000	2枚入	680	100	11		③	側板部

ご注意 吸気口の位置により、ヨコ寸法が異なりますのでご注意ください。

正面図

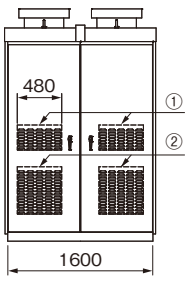

側面図

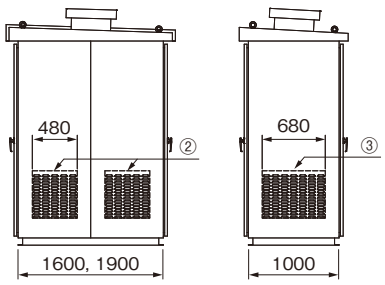

蓄電池収納箱（屋外用）

屋外用 保護等級 IP54※1（カテゴリー2）　GRAN CABI グラン キャビ

蓄電池システム盤など大型機器の収納に適しています。
蓄電池設備資格審査登録を取得していますので、
火災予防条例に定められている条例キュービクル式
蓄電池設備用の対応も承ります。

- JIS C4620に規定の防水試験に適合しています。
- キャビネット内の熱対策には、換気扇、ルーバー、クーラ、遮光板など熱対策製品の取り付けも承ります。
- 防塵・防水性の高い密閉構造、IP54（カテゴリー2）です。
- 屋根が取り外し可能な構造により、蓄電池設備を吊り下げ搬入できます。
- メンテナンスしやすい、前後両扉仕様です。

※1. 保護等級の判定に配線口は含まれておりません。
防塵性能はヨコ1,600mm、タテ2,370mm、フカサ1,310mmのサイズで評価しています。

条例キュービクル 適合品

蓄電池設備資格審査登録
（蓄電池設備の区分：蓄電池外箱、屋外箱）
を取得しています。

■適合品をご用命の場合は別途お問合わせください。


GZBT180-1823


GZBT200-2623

■仕様

塗装色	ライトベージュ塗装（5Y7/1） LB色（日塗工P25-70B）
材質	鉄
キャビネット板厚	扉、屋根、側板、前後板、底板 2.3mm 基台 4.5mm・6.0mm・12mm
ハンドル	IPハンドル（キーNo. N200：1コ）
扉形式	両扉（前後面）

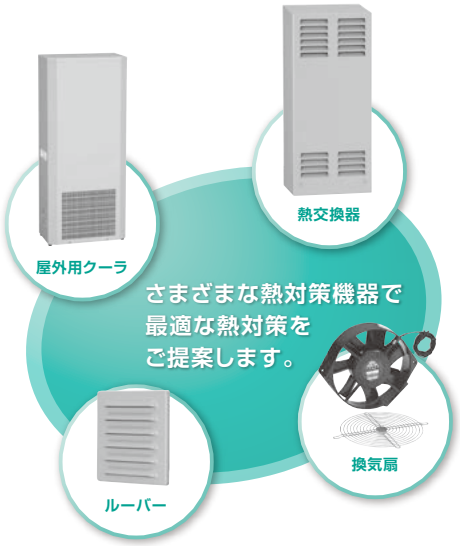

設置イメージ　蓄電池設備



〈蓄電池設備収納用 使用イメージ〉



GZBT180-1623
〈ルーバー取付 製作例〉

設置イメージ
装備品ではありません。
お客様にてご用意・取り付けとなります。

屋外用 IP54 ※1（カテゴリー2）　粉体塗装　ライトベージュ塗装 LB色（5Y7/1）日塗工P25-70B

タイプ	外形寸法例 mm			収納可能スペース mm【参考】※2			参考箱体
	ヨコ	タテ	フカサ	ヨコ	タテ	フカサ	
蓄電池設備収納用	1,600	2,370	1,310	1,200	1,850	800	GZBT120-1621
	〃	〃	1,910	〃	〃	1,200	GZBT180-1621
	〃	2,570	〃	〃	2,050	〃	GZBT180-1623
	1,800	〃	〃	1,400	〃	800	GZBT180-1823
	2,400	〃	2,110	2,000	〃	〃	GZBT200-2423
	2,600	〃	〃	2,200	〃	〃	GZBT200-2623


JIS C4620　防水試験例

※2. 収納可能機器寸法は機器の構造および必要スペースにより異なりますので別途お問合わせください。

ご注意
1. 本製品は蓄電池設備収納を目的としておりますが、蓄電池設備の動作・性能を保証するものではありません。
2. 蓄電池設備は、お客様にてご用意・取り付けとなります。
3. 寒冷地に設置する場合など、キャビネット内の温度が蓄電池設備の最低使用温度より低くなる場合は、ヒータなどを設置してください。
4. 個別対応品のため詳細は別途お問合わせください。

蓄電池収納箱（屋外・屋内用）

FJ SERIES

蓄電池などの重量機器を搭載可能にした高剛性フレーム式キャビネット
蓄電池設備資格審査登録を取得していますので、火災予防条例に定められている
条例キュービクル式蓄電池設備用の対応も承ります。

【屋外箱】FJシリーズ製作例

- 側板、背面板の取り外しが可能です。
- 遮光板付は直射日光による内部温度上昇を抑えます。
- 蓄電池の仕様に合わせた棚板の対応が可能です。

蓄電池設備資格審査登録
（蓄電池設備の区分:蓄電池外箱、屋外箱）
を取得しています。

■適合品をご用命の場合は、別途お問合わせください。



〈製作例〉





〈製作例〉

ご注意 個別受注対応品のため詳細は別途お問合わせください。

蓄電池収納箱（屋内用）

FS SERIES

蓄電池や蓄電池設備収納用として、蓄電池仕様や容量に合わせて蓄電池収納箱（キャビネット・ラック）や
棚板をカスタマイズします。
蓄電池設備資格審査登録を取得していますので、火災予防条例に定められている条例キュービクル式
蓄電池設備用の対応も承ります。

【屋内箱】FSシリーズ製作例

- 屋内用のフレーム式キャビネット
- コンテナ内などに設置する蓄電池収納箱（キャビネット・ラック）も対応可能です。

蓄電池設備資格審査登録
（蓄電池設備の区分:蓄電池外箱）を取得しています。

■適合品をご用命の場合は、別途お問合わせください。



〈製作例〉



〈製作例〉

ご注意 個別受注対応品のため詳細は別途お問合わせください。

独立電源システム

独立電源とは…

電力会社から供給される商用電源を使用することなく、昼間は太陽光発電により得られた電気を利用し、夜間は蓄電池に蓄えた電気を供給する電源システムです。



さまざまなシーンでの電源確保が可能です。


気象計・特定小電力無線


防犯カメラ


公共無線LAN


スマートフォン充電



工事用照明・騒音計



農業 IoT

動作の仕組み

昼　間

太陽電池で発電した電気を蓄電池に蓄え、各機器へ電気を供給します。

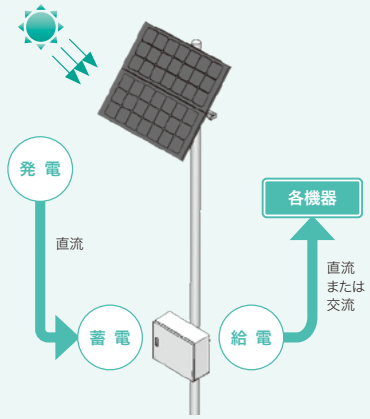

夜　間

太陽電池が発電していない場合でも、蓄電池に蓄えている電気から各機器への給電が可能です。

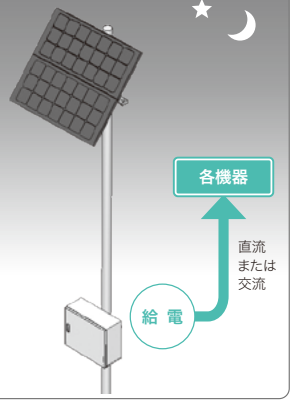

特　　長

独立電源盤と太陽電池を標準セットとしたパッケージ製品です。

商用電源工事不要	商用電源の確保が困難な場所でも設置が可能な独立電源設備です。
災　害　対　策	災害時に商用電源が停電しても、電気をお使いいただけます。
クリーンエネルギー	再生可能エネルギーを活用した地球環境にやさしいシステムです。

天候による運転イメージ

日東工業の独立電源システムは、不日照4日でも（雨天が4日続いても）停電しない設計となっています。なお、積雪時は考慮しておりませんのでご了承ください。

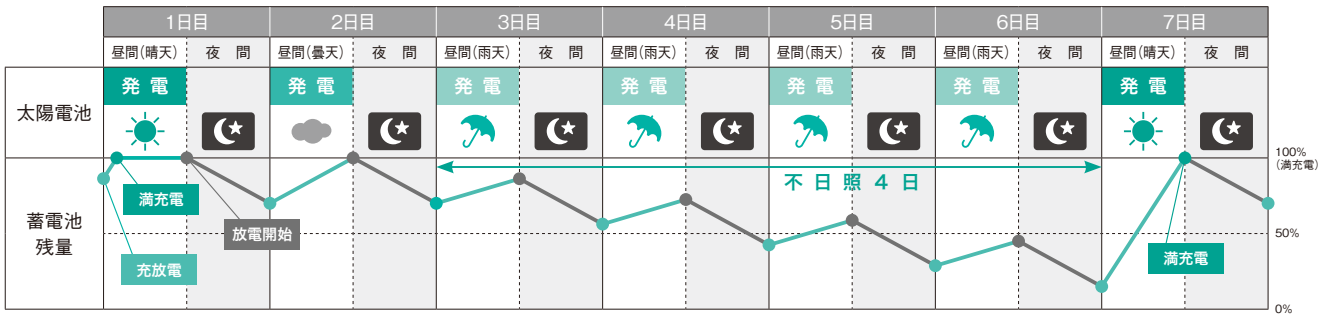

■独立電源システムを使用電力範囲内で連続運転したイメージです。

DKR 独立電源システム（リチウムイオン蓄電池タイプ 556Wh・1112Wh）

安全性が高く、長寿命でメンテナンスフリーの リチウムイオン蓄電池タイプ

● 20,000回以上のサイクル寿命※1（期待寿命10年）を有しており、交換作業にかかるメンテナンス費用が削減できます。



DKR5-LIAC



DKR10-LIAC

■独立電源盤および太陽電池のパッケージ品です。
（太陽電池架台および独立電源盤をポールに取り付けるための金具はオプションとなります。）

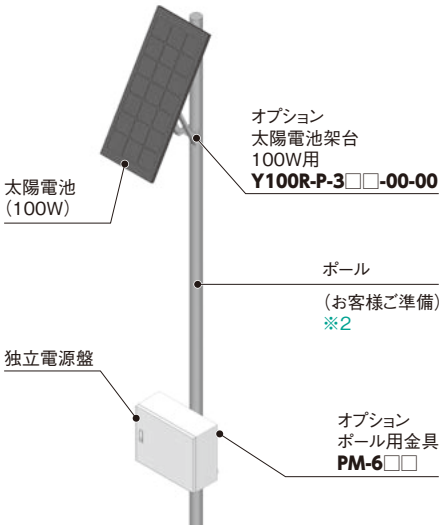

DKR5-LIAC ポール取付例

屋内・屋外兼用 片扉 **IP54**（カテゴリー2）

クリーム塗装
クリーム色（2.5Y9/1）
日塗工P22-90B

納期区分	品名記号	独立電源盤 蓄電池タイプ	蓄電池容量 Wh	出力電圧 V ※3	使用電力範囲目安 W ※4※5	最大出力 W ※6	寸法 mm ヨコ	寸法 mm タテ	寸法 mm フカサ	太陽電池 ※7 容量 W	太陽電池 寸法 mm ヨコ	太陽電池 寸法 mm タテ	太陽電池 寸法 mm フカサ	質量 kg ※8	準用キャビネット	旧品名記号
㊎	**DKR5-LIAC**	リチウムイオン	556	DC12	～5（連続運転）	30	600	500	250	100	1,200	527	35	独立電源盤:36 太陽電池:7.6	RA25-65C	—
㊎	**DKR10-LIAC**		1,112		～10（連続運転）									独立電源盤:44 太陽電池:15.2		DKR10-LIC

※1. ある特定条件下での蓄電池（単体セル）を実測した数値です。
※2. 推奨ポール（内田鍛工株式会社製）は右記表の通りです。お客様にてご準備ください。
※3. 出力電圧はDC5V、DC24V、DC48V、AC100Vなどに変更可能ですので別途ご用命ください。
※4. 使用電力範囲目安は不日照4日設計です。詳細は1274頁「天候による運転イメージ」をご参照ください。設置される地域、太陽電池の方角や影の影響に使用される機器の消費電力などにより、使用可能な運転時間は異なります。
※5. AC100Vにした場合の使用電力範囲目安は少なくなります。
※6. 最大出力は変更可能ですので別途ご用命ください。
※7. 太陽電池1枚分の容量・寸法になります。
※8. DKR5-LIACは太陽電池1枚分の質量、DKR10-LIACは太陽電池2枚分の質量になります。

■詳細および価格は別途お問合わせください。
■電池寿命（目安10年程度）は、使用方法や使用環境により異なります。

ご注意 停電してはならない機器への使用はご遠慮ください。

推奨ポール

ポール品名記号	タイプ	全長 m	ポール径	設計荷重 N	適用独立電源システム
UJ-7.0	ジョイント	7	上:φ101.6 下:φ114.3	1,080	DKR5-LIAC
US-7.0	ストレート		φ114.3	1,000	
U-70M	ジョイント		上:φ139.8 下:φ139.8	2,180	DKR10-LIAC
U-74MC		7.4		2,060	
UL-7TV	ストレート	7	φ139.8	1,750	

独立電源システム（リチウムイオン蓄電池タイプ 556Wh・1112Wh）オプション

PM ポール用金具

● φ80～φ400のポールまたはコン柱に取付可能です。

納期区分	品名記号	ポール径	質量 kg	適用独立電源システム
◎	**PM-612**	φ80～120用	5.2	DKR5-LIAC DKR10-LIAC
◎	**PM-617**	φ120～170用	5.4	
◎	**PM-623**	φ170～230用	5.5	
◎	**PM-630**	φ230～300用	5.6	
◎	**PM-640**	φ300～400用	5.9	

■詳細につきましては、712頁を参照ください。



PM形ポール用金具



ポール用太陽電池架台



自立用太陽電池架台

Y-R-P ポール用太陽電池架台

● φ100～φ470のポールまたはコン柱に取付可能です。
● 鳥避け棒付きです。

納期区分	品名記号	ポール径	太陽電池架台	設置角度	質量 kg	適用独立電源システム
㊎	**Y100R-P-306-00-00**	φ100～180用	100W用	30°～87°	18.5	DKR5-LIAC DKR10-LIAC
㊎	**Y100R-P-308-00-00**	φ130～250用				
㊎	**Y100R-P-312-00-00**	φ195～370用				
㊎	**Y100R-P-315-00-00**	φ245～470用				

■全て 100W 太陽電池 1 枚用です。DKR10-LIAC は 2 コ必要になります。
■お客様にて組み立てとなります。

ご注意 Y-R-Pポール用太陽電池架台および、Y-R-S自立用太陽電池架台は独立電源システム付属の太陽電池専用となります。単品販売はしておりませんのでご了承ください。

Y-R-S 自立用太陽電池架台

● 自立用の太陽電池架台です。
● 鳥避け棒付きです。

納期区分	品名記号	太陽電池架台	適用独立電源システム
㊎	**Y100R-S-50-00**	100W用	DKR5-LIAC DKR10-LIAC

■100W太陽電池1枚用です。
DKR10-LIACは2コ必要になります。
■お客様にて組み立てとなります。

DKR40 独立電源システム（リチウムイオン蓄電池タイプ 3720Wh）

大容量パッケージで、カメラ、Wi-Fi用電源に適したリチウムイオン蓄電池タイプ

- 20,000回以上のサイクル寿命※1（期待寿命10年）を有しており、交換作業にかかるメンテナンス費用が削減できます。
- 防犯カメラ・Wi-Fiなどに適しています。



独立電源盤



DKR40-□-LIC

■独立電源盤および太陽電池のパッケージ品です。
（太陽電池架台および独立電源盤をポールに取り付けるための金具はオプションとなります。）

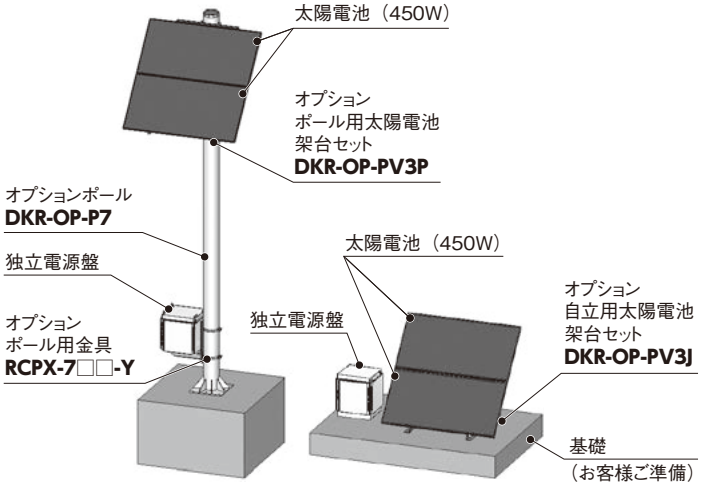

DKR40-P-LIC 取付例　　DKR40-J-LIC 取付例

屋外用 **IP54**（カテゴリー2）

クリーム塗装 クリーム色（2.5Y9/1） 日塗工P22-90B

納期区分	品名記号	独立電源盤								太陽電池 ※7				質量 kg ※8	準用キャビネット
		蓄電池タイプ	蓄電池容量 Wh	出力電圧 V ※2	使用電力範囲目安 W ※3※4	最大出力 W ※5	寸法 mm ヨコ	寸法 mm タテ ※6	寸法 mm フカサ	容量 W	寸法 mm ヨコ	寸法 mm タテ	寸法 mm 厚さ		
(受)	**DKR40-P-LIC**	リチウムイオン	3,720	DC12	～40（連続運転）	50.4	640	675	680	450	2,094	1,038	35	独立電源盤:137 太陽電池:50	RCP60-66Y-F1N（ポール用）※9
(受)	**DKR40-J-LIC**						680	681	〃					独立電源盤:146 太陽電池:50	RCJ60-66Y-F1N（自立用）

※1. ある特定条件下での蓄電池（単体セル）を実測した数値です。
※2. 出力電圧はDC5V、DC24V、DC48V、AC100Vなどに変更可能ですので別途ご用命ください。
※3. 使用電力範囲目安は不日照4日設計です。詳細は1274頁「天候による運転イメージ」をご参照ください。設置される地域、太陽電池の方角や影の影響に使用される機器の消費電力などにより、使用可能な運転時間は異なります。　※4. AC100Vにした場合の使用電力範囲目安は少なくなります。
※5. 最大出力は変更可能ですので別途ご用命ください。　※6. 吊り金具、基台は含んでおりません。
※7. 太陽電池1枚分の容量・寸法になります。　※8. 太陽電池2枚分の質量になります。
※9. ボデー右側面および底面にはオプション ポール用金具（1275頁参照）の取付穴があいています。
■詳細および価格は別途お問合わせください。　■電池寿命（目安10年程度）は、使用方法や使用環境により異なります。
■夜間タイマー機能が必要な場合は別途ご用命ください。
ご注意 停電してはならない機器への使用はご遠慮ください。

独立電源システム（リチウムイオン蓄電池タイプ 3720Wh）オプション

DKR-OP ポール

- アンカーセット付です。

材質	STK・SS（溶融亜鉛めっき）

納期区分	品名記号	外形寸法 径 mm	外形寸法 長さ m	質量 kg
(受)	**DKR-OP-P7**	φ267.4	7	318

DKR-OP ポール用太陽電池架台セット

材質	SSなど（溶融亜鉛めっき）

納期区分	品名記号	対応ポール径 mm	質量 kg	パネル角度
(受)	**DKR-OP-PV3P**	φ267.4	93	50°

■他のポール径・パネル角度に対応した太陽電池架台が必要な場合は別途ご用命ください。



RCPX ポール用金具

- ポール径φ120～400に対応します。

材質	鉄（溶融亜鉛めっき）

納期区分	品名記号	ポール径	適用独立電源システム
◎	**RCPX-717-Y**	φ120～170用	DKR40-P-LIC
◎	**RCPX-724-Y**	φ170～240用	
◎	**RCPX-730-Y**	φ240～300用	
◎	**RCPX-740-Y**	φ300～400用	



〔RCPX-717-Y 組立例〕

■詳細につきましては、216頁をご参照ください。

DKR-OP 自立用太陽電池架台セット

材質	SS400（溶融亜鉛めっき）

納期区分	品名記号	概算外形寸法（架台のみ） mm W	H	D	質量 kg	パネル角度
(受)	**DKR-OP-PV3J**	1,200	1,716	1,350	53	50°

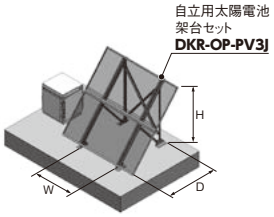

■他のパネル角度に対応した太陽電池架台が必要な場合は別途ご用命ください。
ご注意 DKR-OPオプションは独立電源システム専用品となります。単品販売はしておりませんのでご了承ください。

特定用途別分電盤 機種一覧

オートリセットブレーカ搭載電源盤

ATE-S
リセッタ搭載電源盤
（安全ブレーカタイプ）
1278頁



ATE
ATパック搭載電源盤
1279頁



ATE-T
ATパック搭載電源盤・耐雷トランスタイプ
1280頁



ATEC-W
判別式ATパック搭載電源盤
1280頁



非常電源切替盤

非常電源切替盤
（手動タイプ）
（自動タイプ）
1283頁



雷対策盤

RD86-LA
SPD盤
（ラックマウントタイプ）
539頁



耐熱分電盤

FH1
一種耐熱分電盤（専用形）
1285頁



FH2
二種耐熱分電盤（専用形）
1286頁



接地端子盤

ET
接地端子盤
1287頁



コンセント盤

CLE **CLN**
コンセント盤
1288頁



CWE **CWN**
コンセント盤・防水タイプ
1289頁



非常コンセント盤

FC
非常コンセント盤
1289頁



ローリーアース盤

ETR
ローリーアース盤
1290頁



自動点滅盤

TME **TMN**
自動点滅盤
1290頁



仮設盤

PKP
プラグイン仮設盤
1292頁



KBH
仮設盤
1293頁



CL
仮設コンセント盤
（漏電ブレーカ付・プラスチック製）
1294頁



公共建築工事標準仕様分電盤

公共建築工事標準仕様分電盤
1296頁



総合盤

総合盤
1297頁



関連商品

EV・PHEV用充電設備

EVT
EV用交互充電コントローラ
1295頁



KN-EV **BN-EV**
EV6kW充電設備用引込分岐盤
1295頁



標準分電盤・組替仕様 1301頁

技術資料 1305頁

ATE-S リセッタ搭載電源盤（安全ブレーカタイプ）

屋外用 保護等級 IP44

小型で経済的なリセッタを搭載した電源盤

- コンパクトなリセッタ（ATパック）を屋外用キャビネットに搭載しています。
- 屋外用キャビネットはプラスチック製、スチール製、ステンレス製を取り揃えています。
- SPD付は誘導雷サージを引込部でカットし、大切な機器を雷被害から保護します。

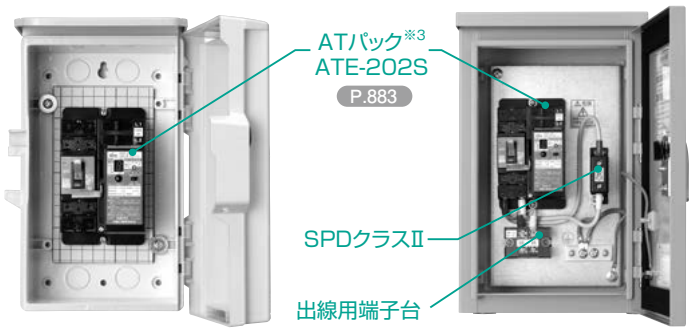

ATE-202S-OPK　　ATE-202S-LL-SO

■電源盤 仕様

相線式	単相2線
定格使用電圧	AC100V
定格操作電圧	AC100V

■SPD 仕様

項目		ATE-202S-LL-OPK ATE-202S-LL-SO
最大連続使用電圧（50/60Hz）Uc		単相2線　AC110V
公称放電電流（8/20μs）※1 In	線間、対地間	5kA
最大放電電流（8/20μs）Imax	線間、対地間	10kA
電圧防護レベル※2 Up	線　間	800V 以下
	対 地 間	1500V 以下
動作開始電圧	線　間	270V±10%

※1. 従来表記方法ではサージ耐量 15kA（8/20 μs）1 回
※2. 公称放電電流 In：5kA（8/20 μs）印加時の値。
※3. AT パックに使用しているブレーカは、SPD 点検用を兼ねていますが、SPD 保護用ではありません。

〈回路構成図・内部結線図例〉

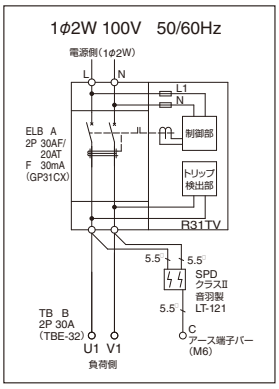

ATE-202S-LL-OPK

■屋外用プラスチック製キャビネット搭載タイプ［単相２線　AC100V］

屋外用 IP44　Nホワイトグレー色（N8.5）

納期区分	品名記号			標準価格 円	リセッタ搭載ブレーカ（漏電ブレーカ）	SPD 公称放電電流 kA	寸法 mm ヨコ	寸法 mm タテ	寸法 mm フカサ	外形寸法 mm タテ	適用キャビネット	質量 kg	備考
(受)	**ATE-202S-OPK**			71,500	GP31CX 2P 20A F30	—	150	250	120	264	OPK12-1525A	1.0	—
(受)	**ATE-202S-LL-OPK**			114,000	〃	5	200	300	140	313	OPK14-23A	1.8	SPDクラスⅡ付

ご注意　強風域では金属製キャビネットをご使用ください。

■屋外用スチール製キャビネット搭載タイプ［単相２線　AC100V］

屋外用 IP44　ライトベージュ塗装 LB色（5Y7/1）日塗工P25-70B

納期区分	品名記号			標準価格 円	リセッタ搭載ブレーカ（漏電ブレーカ）	SPD 公称放電電流 kA	寸法 mm ヨコ	寸法 mm タテ	寸法 mm フカサ	外形寸法 mm タテ	適用キャビネット	質量 kg	備考
(受)	**ATE-202S-OA**			79,500	GP31CX 2P 20A F30	—	150	250	120	270	OAS12-1525	3.0	—

■屋外用ステンレス製キャビネット搭載タイプ［単相２線　AC100V］

屋外用 IP44　ライトベージュ塗装 LB色（5Y7/1）日塗工P25-70B

納期区分	品名記号			標準価格 円	リセッタ搭載ブレーカ（漏電ブレーカ）	SPD 公称放電電流 kA	寸法 mm ヨコ	寸法 mm タテ	寸法 mm フカサ	外形寸法 mm タテ	適用キャビネット	質量 kg	備考
(受)	**ATE-202S-SO**			84,000	GP31CX 2P 20A F30	—	150	250	120	270	SO12-1525SA	2.5	—
(受)	**ATE-202S-LL-SO**			133,000	〃	5	200	300	〃	320	SO12-23SA	3.6	SPDクラスⅡ付

■上記商品は、2024年6月より仕様変更（リセッタの取付ベースの変更）をさせていただきましたのでご了承ください。
■リセッタ搭載ブレーカの変更も承りますので、詳細は 1281 頁をご参照ください。

⚠ご注意

●リセッタ・ATパック・判別式ATパックはブレーカがトリップすると再度ブレーカを自動投入しますので、自動投入によって危険（火災、感電、人身事故など）が予想される一般設備などには使用しないでください。

関連商品

ATE-S リセッタ（安全ブレーカタイプ）　P.883



ATE ATパック搭載電源盤

屋外用 保護等級 IP44

ATパック・スタンダードタイプを搭載した電源盤

- ブレーカ、モータオペレータ、制御回路、ヒューズを一体化したATパック・スタンダードタイプを搭載しているため配線、メンテナンスが容易です。
- SPD付は誘導雷サージを引込部でカットし、大切な機器を雷被害から保護します。
- SPD付、引込計器スペース付キャビネットなど、使用用途に合わせてご利用できます。

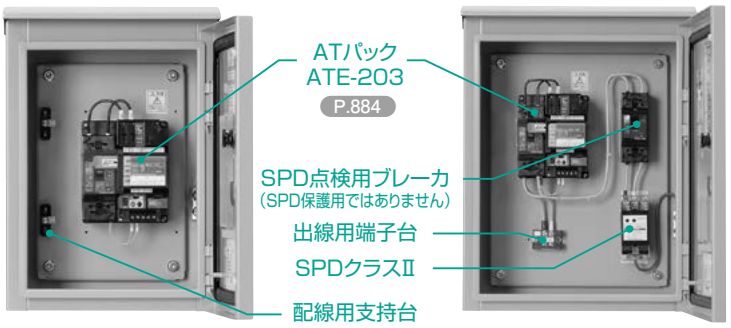

ATE-203-SOR　　ATE-203-LH-SOR

■電源盤 仕様

相線式	単相2線
定格使用電圧	AC100V
定格操作電圧	AC100V

■SPD 仕様

項目		ATE-203-LH-SOR ATE-203-LH-SOMS
最大連続使用電圧(50/60Hz) Uc		単相2線 AC130V、250V 単相3線 AC110V/220V 三相3線 AC250V
公称放電電流(8/20μs)※1 In	線間、対地間	10kA
最大放電電流(8/20μs) Imax	線間、対地間	20kA
電圧防護レベル※2 Up	線間	1300V 以下
	対地間	1500V 以下
動作開始電圧	線間	480V±10%

※1. 公称放電電流 In:10kA (8/20 μs)印加時の値。
※2. 直流1mA 印加時の動作開始電圧を示す。

〈回路構成図・内部結線図例〉

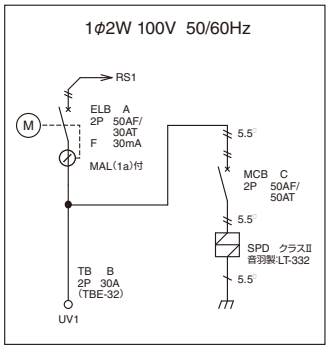

ATE-203-LH-SOR

■屋外用ステンレス製キャビネット搭載タイプ ［単相２線 AC100V］

屋外用 IP44

ライトベージュ塗装 LB色(5Y7/1) 日塗工P25-70B

納期区分	品名記号			標準価格 円	ATパック搭載ブレーカ(漏電ブレーカ)	SPD 公称放電電流 kA	寸法 mm ヨコ	寸法 mm タテ	寸法 mm フカサ	外形寸法 mm タテ	適用キャビネット	質量 kg	備考
(受)	**ATE-203-SOR**			169,000	GE52CX 2P 30A F30	—	300	400	200	430	SOR20-34	12.0	—
(受)	**ATE-203-LH-SOR**			241,000	〃	10	400	500	〃	530	SOR20-45	17.6	SPDクラスⅡ付

■屋外用ステンレス製引込計器盤キャビネット搭載タイプ ［単相２線 AC100V］

屋外用 IP44

ライトベージュ塗装 LB色(5Y7/1) 日塗工P25-70B

納期区分	品名記号			標準価格 円	ATパック搭載ブレーカ(漏電ブレーカ)	SPD 公称放電電流 kA	寸法 mm ヨコ	寸法 mm タテ	寸法 mm フカサ	外形寸法 mm タテ	適用キャビネット	質量 kg	備考
(受)	**ATE-203-SOMS**			281,000	GE52CX 2P 30A F30	—	300	800	200	830	SOMS-11B	19.6	—
(受)	**ATE-203-LH-SOMS**			389,000	〃	10	500	〃	〃	〃	SOMS-13B	27.4	SPDクラスⅡ付

■スチール製キャビネットへの変更も承りますのでご用命ください。
■ATパック搭載ブレーカの変更も承りますので、詳細は1281・1282頁をご参照ください。
■上記商品は、2025年4月より順次仕様変更(協約形ブレーカのモデルチェンジ)をさせていただきますのでご了承ください。

⚠ご注意

●リセッタ・ATパック・判別式ATパックはブレーカがトリップすると再度ブレーカを自動投入しますので、自動投入によって危険(火災、感電、人身事故など)が予想される一般設備などには使用しないでください。

関連商品

ATE ATパック P.884



ATE-T ATパック搭載電源盤・耐雷トランス付

屋外用 保護等級 IP44

直撃雷・誘導雷による雷サージをカットする電源盤

- ATパックと薄型耐雷トランスをコンパクトに搭載し、省施工・コンパクト化を実現しています。
- 耐雷トランスは、雷サージが電源盤内に侵入した際、雷サージの流れを遮断することができます。

■電源盤 仕様

相線式	単相2線
定格使用電圧	AC100V
定格操作電圧	AC100V

■耐雷トランス 仕様

項　目	ATE-203-T05-SOR	ATE-203-T1-SOR
定格容量	0.5kVA	1kVA
一次電圧	100V	100V
二次電圧	100V	100V
絶縁耐力	一次10kV（1分間） 二次 3kV（1分間）	一次10kV（1分間） 二次 3kV（1分間）
衝撃波耐力	一次30kV（1.2/50μS） 二次10kV（1.2/50μS）	一次30kV（1.2/50μS） 二次10kV（1.2/50μS）
サージ移行率	−60dB以下（コモンモード）	−60dB以下（コモンモード）

〈回路構成図・内部結線図例〉

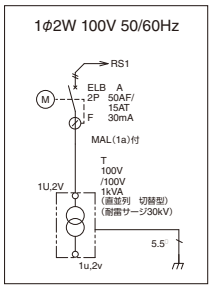

ATE-203-T1-SOR

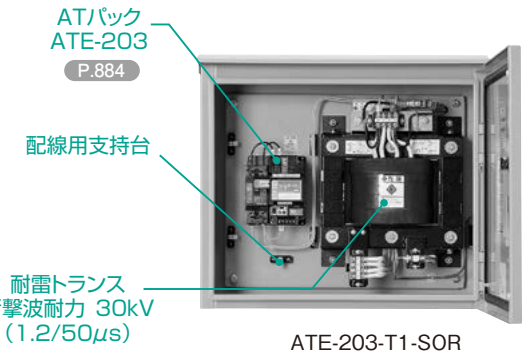

ATE-203-T1-SOR

■屋外用ステンレス製キャビネット搭載タイプ・耐雷トランス付［単相2線　AC100V］

屋外用 IP44　ライトベージュ塗装 LB色（5Y7/1） 日塗工P25-70B

納期区分	品名記号			標準価格 円	ATパック搭載ブレーカ（漏電ブレーカ）	耐雷トランス kVA	通電可能電流 A	寸法 mm ヨコ	タテ	フカサ	外形寸法 mm タテ	適用キャビネット	質量 kg	備考
(受)	**ATE-203-T05-SOR**			425,000	GE52CX 2P 10A F30	0.5	5	600	500	200	530	SOR20-65	41.4	耐雷トランス付
(受)	**ATE-203-T1-SOR**			459,000	GE52CX 2P 15A F30	1	10	〃	〃	〃	〃	〃	50.5	耐雷トランス付

■スチール製キャビネットへの変更も承りますのでご用命ください。
■ATパック搭載ブレーカの変更も承りますので、詳細は 1282 頁をご参照ください。
■上記商品は、2025年4月より順次仕様変更（協約形ブレーカのモデルチェンジ）をさせていただきますのでご了承ください。

関連商品
ATE ATパック P.884



ATEC-W 判別式ATパック搭載電源盤

屋外用 保護等級 IP44

ブレーカの自動投入、過電流や漏電電流の遠隔監視が可能な電源盤

- 過電流や漏電電流を常時監視し、ブレーカ遮断の原因を判断し、不要動作した場合のみ「自動投入」動作をします。
- I/O付通信装置と組合わせて使用することで、過電流や漏電電流状態を遠隔監視することが可能です。

■仕様

相線式	単相2線
定格使用電圧	AC100V
定格操作電圧	AC100V

※信号入出力を使用するには、電源 DC24V（バッテリなど）が必要ですので別途お問合わせください。

〈回路構成図・内部結線図例〉

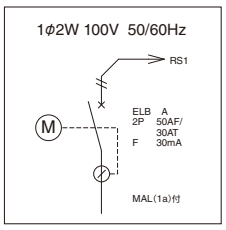

ATEC-203W-SOR



ATEC-203W-SOR

■屋外用ステンレス製キャビネット搭載タイプ［単相2線　AC100V］

屋外用 IP44　ライトベージュ塗装 LB色（5Y7/1） 日塗工P25-70B

納期区分	品名記号			標準価格 円	ATパック搭載ブレーカ（漏電ブレーカ）	寸法 mm ヨコ	タテ	フカサ	外形寸法 mm タテ	適用キャビネット	質量 kg
(受)	**ATEC-203W-SOR**			211,000	GE52CX 2P 30A F30	300	400	200	430	SOR20-34	12.4

■スチール製キャビネットへの変更も承りますのでご用命ください。
■ATパック搭載ブレーカの変更も承りますので、詳細は 1282 頁をご参照ください。
■上記商品は、2025年4月より順次仕様変更（協約形ブレーカのモデルチェンジ）をさせていただきますのでご了承ください。

関連商品
ATEC-W 判別式ATパック P.886



ATパック搭載電源盤・組替仕様（ブレーカの変更・警報出力機能の追加）

リセッタ搭載電源盤（安全ブレーカタイプ）

❶ ブレーカの変更・警報出力機能の追加（対象機種:ATE-202S-OPK・OA・SO、ATE-202S-LL-OPK・SO）

価格は 本体価格 ＋ 下表の加算価格 です。

〔例〕ATE-202S-OPKの漏電ブレーカをサーキットブレーカ・定格使用電圧を200Vに変更する場合、
価格は ATE-202S-OPKの価格 ＋ 下表の加算価格 です。



●組替元

タイプ	形式番号	極数	定格電流	定格使用電圧	警報出力	定格感度電流
漏電ブレーカ	GP31CX	2P	20A	AC100V	—	F30

●変更ブレーカ・警報出力機能

変更内容							加算価格		
タイプ	形式番号	極数	定格電流	定格感度電流	定格使用電圧	警報出力			標準価格 円
漏電ブレーカ	GP31CX	2P	15A・20A・30A	F15・F30	AC100V	—			加算価格なし
						付			1,200
	GP32CX				F15・F30	AC200V	—			9,700
							付			10,500
サーキットブレーカ	—	2P	15A・20A・30A	—	AC100V	—			加算価格なし
						付			1,200
	—				AC200V	—			9,700
						付			10,500

■変更ブレーカの加算価格には、リセッタなどの変更価格も含まれています。

リセッタ搭載電源盤（安全ブレーカタイプ）SPD付

❷ ブレーカの変更・警報出力機能の追加（対象機種:ATE-202S-LL-OPK・SO）

価格は 本体価格 ＋ 下表の加算価格（ブレーカ+SPDの変更） です。

〔例〕ATE-202S-LL-OPKの漏電ブレーカをサーキットブレーカ・定格使用電圧を200Vに変更する場合、
価格は ATE-202S-LL-OPKの価格 ＋ 下表の加算価格（ブレーカ・警報出力機能+SPDの変更） です。



●組替元

タイプ	形式番号	極数	定格電流	定格使用電圧	警報出力	定格感度電流
漏電ブレーカ	GP31CX	2P	20A	AC100V	—	F30

●変更ブレーカ・警報出力機能

変更内容							加算価格		
タイプ	形式番号	極数	定格電流	定格感度電流	定格使用電圧	警報出力			標準価格 円
漏電ブレーカ	GP31CX	2P	15A・20A・30A	F15・F30	AC100V	—			加算価格なし
						付			1,200
	GP32CX			F15・F30	AC200V ※1	—			9,700
						付			10,500
サーキットブレーカ	—	2P	15A・20A・30A	—	AC100V	—			加算価格なし
						付			1,200
	—				AC200V ※1	—			9,700
						付			10,500

●変更SPD

加算価格		
		標準価格 円
		加算価格なし
		加算価格なし
		9,700
		9,700
		加算価格なし
		加算価格なし
		9,700
		9,700

※1.定格使用電圧を200Vへ変更された場合、SPD（アレスタ）の変更が必要になります。
■変更ブレーカの加算価格には、リセッタなどの変更価格も含まれています。

ATパック搭載電源盤

❸ ブレーカの変更（対象機種:ATE-203-SOR・SOMS）

価格は 本体価格 ＋ 下表の加算価格 です。

〔例〕ATE-203-SORの漏電ブレーカをサーキットブレーカに変更する場合、
価格は ATE-203-SORの価格 ＋ 下表の加算価格 です。



●組替元

タイプ	形式番号	極数	定格電流	定格感度電流
漏電ブレーカ	GE52CX	2P	30A	F30

●変更ブレーカ

変更内容					加算価格		
タイプ	形式番号	極数	定格電流	定格感度電流			標準価格 円
漏電ブレーカ	GE52CX	2P	5A・10A・15A・20A・30A	F15・F30			加算価格なし
			20A・30A	F100			加算価格なし
			40A・50A	F15・F30・F100			4,350
	GE53CX	3P	5A・10A・15A	F15・F30			6,500
			20A・30A	F15・F30・F100			6,500
			40A・50A	F15・F30・F100			9,900
	GK58WNX※2		20A・30A	F30			11,000
			40A・50A	F30・F100			12,000
サーキットブレーカ	NE52CX	2P	5A・10A・15A・20A・30A	—			−9,300
			40A・50A	—			−5,750
	NE53CX	3P	5A・10A・15A・20A・30A	—			−5,350
			40A・50A	—			−2,950
	NK58WNX※2		30A	—			1,200
			40A・50A	—			1,550

※2.単3中性線欠相保護付ブレーカです。
■変更ブレーカの加算価格には、モータオペレータなどの変更価格も含まれています。
■上記商品は、2025年4月より順次仕様変更（協約形ブレーカのモデルチェンジ）をさせていただきますのでご了承ください。

ATパック搭載電源盤・SPD付

❹ ブレーカの変更（対象機種:ATE-203-LH-SOR・SOMS）

価格は 本体価格 ＋ 下表の加算価格（ブレーカ+SPD点検用ブレーカ） です。

〔例〕ATE-203-LH-SORの漏電ブレーカ（2P）をサーキットブレーカ（3P）に変更する場合、
価格は ATE-203-LH-SORの価格 ＋ 下表の加算価格（ブレーカ+SPD点検用ブレーカ） です。



●組替元

タイプ	形式番号	極数	定格電流	定格感度電流
漏電ブレーカ	GE52CX	2P	30A	F30

●変更ブレーカ

変更内容					加算価格		
タイプ	形式番号	極数	定格電流	定格感度電流			標準価格 円
漏電ブレーカ	GE52CX	2P	5A・10A・15A・20A・30A	F15・F30			加算価格なし
			20A・30A	F100			加算価格なし
	GE53CX	3P ※2	5A・10A・15A	F15・F30			6,500
			20A・30A	F15・F30・F100			6,500
	GK58WNX※1		20A・30A	F30			11,000
サーキットブレーカ	NE52CX	2P	5A・10A・15A・20A・30A	—			−9,300
	NE53CX	3P ※2	5A・10A・15A・20A・30A	—			−5,350
	NK58WNX※1		30A	—			1,200

●変更 SPD 点検用ブレーカ

加算価格		
		標準価格 円
		加算価格なし
		加算価格なし
		2,700
		2,700
		2,700
		加算価格なし
		2,700
		2,700

※1. 単3 中性線欠相保護付ブレーカです。　※2. ブレーカを3Pタイプへ変更された場合、SPD点検用ブレーカの変更が必要になります。
■変更ブレーカの加算価格には、モータオペレータなどの変更価格も含まれています。
■上記商品は、2025年4月より順次仕様変更（協約形ブレーカのモデルチェンジ）をさせていただきますのでご了承ください。

ATパック搭載電源盤・耐雷トランス付

❺ ブレーカの変更（対象機種:ATE-203-T05-SOR、ATE-203-T1-SOR）

価格は 本体価格 ＋ 下表の加算価格 です。

〔例〕ATE-203-T05-SORの漏電ブレーカをサーキットブレーカに変更する場合、
価格は ATE-203-T05-SORの価格 ＋ 下表の加算価格 です。



●組替元（ATE-203-T05-SOR）

タイプ	形式番号	極数	定格電流	定格操作電圧	定格感度電流
漏電ブレーカ	GE52CX	2P	10A	AC100V	F30

●変更ブレーカ

変更内容					加算価格		
タイプ	形式番号	極数	定格電流	定格操作電圧			標準価格 円
サーキットブレーカ	NE52CX	2P	10A	AC100V			−9,300

●組替元（ATE-203-T1-SOR）

タイプ	形式番号	極数	定格電流	定格操作電圧	定格感度電流
漏電ブレーカ	GE52CX	2P	15A	AC100V	F30

●変更ブレーカ

変更内容					加算価格		
タイプ	形式番号	極数	定格電流	定格操作電圧			標準価格 円
サーキットブレーカ	NE52CX	2P	15A	AC100V			−9,300

■上記商品は、2025年4月より順次仕様変更（協約形ブレーカのモデルチェンジ）をさせていただきますのでご了承ください。

判別式ATパック搭載電源盤

❻ ブレーカの変更（対応機種:ATEC-203W-SOR）

価格は 本体価格 ＋ 下表の加算価格 です。

〔例〕ATEC-203W-SORの漏電ブレーカをサーキットブレーカに変更する場合、
価格は ATEC-203W-SORの価格 ＋ 下表の加算価格 です。



●組替元

タイプ	形式番号	極数	定格電流	定格感度電流
漏電ブレーカ	GE52CX	2P	30A	F30

●変更ブレーカ

変更内容					加算価格		
タイプ	形式番号	極数	定格電流	定格感度電流			標準価格 円
漏電ブレーカ	GE52CX	2P	5A・10A・15A・20A・30A	F15・F30			加算価格なし
			20A・30A	F100			加算価格なし
			40A・50A	F15・F30・F100			4,350
	GE53CX	3P	5A・10A・15A	F15・F30			6,500
			20A・30A	F15・F30・F100			6,500
			40A・50A	F15・F30・F100			9,900
	GK58WNX※3		20A・30A	F30			11,000
			40A・50A	F30・F100			12,000
サーキットブレーカ	NE52CX	2P	5A・10A・15A・20A・30A	—			−9,300
			40A・50A	—			−5,750
	NE53CX	3P	5A・10A・15A・20A・30A	—			−5,350
			40A・50A	—			−2,950
	NK58WNX※3		30A	—			1,200
			40A・50A	—			1,550

※3. 単 3 中性線欠相保護付ブレーカです。
■変更ブレーカの加算価格には、モータオペレータなどの変更価格も含まれています。
■上記商品は、2025年4月より順次仕様変更（協約形ブレーカのモデルチェンジ）をさせていただきますのでご了承ください。

関連商品

SPD付電源盤（2U・3U）（SPDクラスⅡ） P.539

誘導雷サージから通信機器を保護

●19インチマウント機器のため、ラックマウント型キャビネットにそのまま取付可能です。



SPD付電源盤・ラックマウントタイプ
RD86-E2-LA2H-2

耐雷トランスユニット P.538

雷サージからの保護に

●19インチラックマウントでラックに取付可能です。



耐雷トランスユニット・ラックマウントタイプ
RD865-2ETRA

ポール用金具 P.711

●コンクリート柱にキャビネットを取付可能です。



PMC形ポール用金具
PMC-4012

〔取付例〕

非常電源切替盤・手動タイプ

商用電源と非常用電源を切り替える非常電源切替盤

- 機械連動子を使用することにより、手動で商用電源・非常用電源（発電機など）の電源切替が可能です。
- 商用・非常用電源が同時に通電することを防止できる構造になっています。（インターロック機能付）

■個別対応品のため詳細は別途お問合わせください。

〈結線図〉

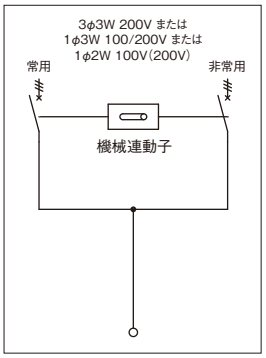



〔製作例〕
（端子カバー取り外し状態）

非常電源切替盤・自動タイプ

商用電源と非常用電源を切り替える非常電源切替盤

- 商用電源と非常用電源の切り替えを自動で行うことが可能です。
- 商用電源復旧時、自動で商用側に切り替り、操作が一切不要です。
- 商用電源と非常用電源から同時に給電されないインターロック機能付です。

■基本動作

停電時

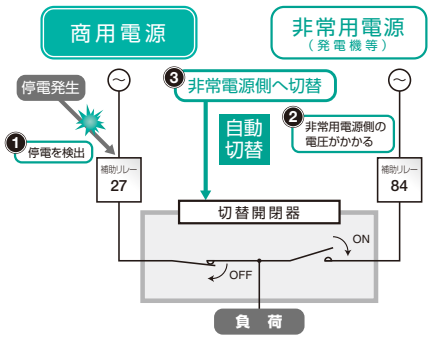

商用側の“27補助リレー”で停電を検出し、自動で非常用電源側に切り替える。

復電時

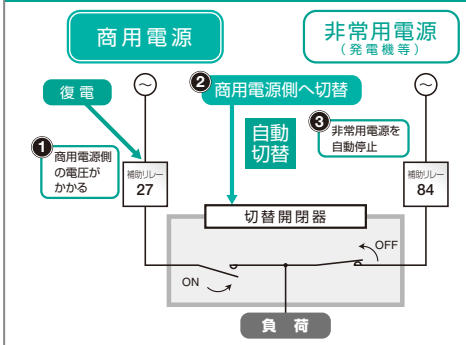

商用側の“27補助リレー”で復電を検出し、非常用⇒商用側へ自動で切り替える。切り替え後、非常用電源を自動停止する。



非常用電源切替盤
〔製作例〕

■個別対応品のため詳細は別途お問合わせください。

DS 切替開閉器（手動） P.877

- 商用電源・非常用電源の切り替えおよびモータ負荷の切り替えを行うブレーカ形状の手動切替開閉器です。

DS62



DS-M 自動電源切替開閉器 P.878

- 業界最小サイズを実現しています。
- 電気用品安全法に準拠しています。

DS63M 3P 60A 100V



耐熱分電盤

■耐熱通電性能

1）一種耐熱分電盤……JIS A 1304火災温度曲線に示す温度で30分間給電でき得る性能を必要とします。

2）二種耐熱分電盤……JIS A 1304火災温度曲線に示す温度の３分の１の温度で30分間加熱した時、異常を生じないものとします。

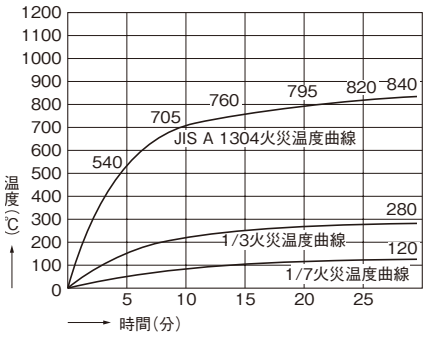

■一種・二種耐熱分電盤の種類※1

1）専用形……防災電源回路専用の分岐開閉器（主開閉器、引込口装置などを取付けたものを含む）、分岐過電流保護器、電磁接触器など、およびキャビネットから構成された形式。

2）共用形……防災電源回路用と他の電源回路の分岐開閉器（主開閉器、引込口装置などを取付けたものを含む）、分岐過電流保護器、電磁接触器などが1つのキャビネットに構成された形式。

※1. 対応可能機種は、専用形のみとなります。

■一種・二種耐熱分電盤の設置区分

配電盤などの選定（消防法によるもの）

設置場所		配電盤などの種類
不燃材料で区画された機械室など	電気室※2	一般形
	機械室※3	二種耐熱形
耐火性能を有するパイプシャフトなど		二種耐熱形
居室		一種耐熱形
屋外または屋上※4		二種耐熱形
階段	一般階段	一種耐熱形
	避難階段、特別避難階段およびその付室	二種耐熱形
廊下	一般廊下	一種耐熱形
	開放廊下※5	二種耐熱形

※2. 不燃専用室以外の場所は二種耐熱形を用いること。

※3. 火気使用の機械室は一種耐熱形を用いること。

※4. 建築基準法第2条第6号に定める延焼のおそれのある場所かつ不燃材料で造られた外壁の屋外（または屋側）で開口部から水平距離3m（開口部に防火戸を設けた場合は1m）未満の部分は一種耐熱形を用いること。

※5. 耐火構造で造られた壁で開口部が水平距離3m（開口部に防火戸を設けた場合は1m）未満の部分で、かつ建築基準法第2条第6号に定める延焼のおそれのある場所は一種耐熱形を用いること。

■設置場所における配電盤などの種類については、各自治体により異なる場合があります。事前に確認してください。
■一種、二種ともに耐熱分電盤の表示灯、および名称板が容易に外部より確認できること。
■専用形とは負荷が非常回路のみのことをいい、共用形とは、負荷に照明などの一般回路が複合したものをいう。

■一種・二種耐熱分電盤組替仕様

分岐2回路	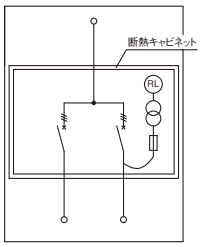	ブレーカ３Ｐ　100A×２コを最大とし、３Ｐ100A以下のブレーカ２コまでの組合わせが可能です。 （入線100㎟以下） [例]3P 100A×1 3P 75A×1	主幹ブレーカ回路	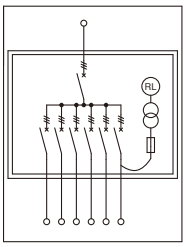	主幹ブレーカ100Aまでとし、分岐ブレーカ２Ｐ　50A以下６コまでの組合わせが可能です。（入線60㎟以下） [例]主幹　2P 100A×1 分岐　2P 20A×6
分岐3回路	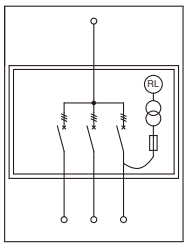	ブレーカ３Ｐ　100A×１コ、３Ｐ　50A×２コを最大とし、３Ｐ　100A以下のブレーカ１コと３Ｐ　50A以下のブレーカ２コとの組合わせが可能です。（入線100㎟以下） [例]3P 75A×1 3P 50A×1 3P 20A×1	WH付回路	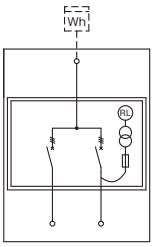	一種、二種耐熱分電盤には、WHおよびスペースを取付けることはできません。WHは盤外取り付けとなります。
分岐4回路（6回路）	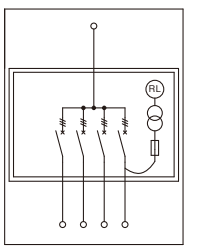	ブレーカ３Ｐ　50A×４コ、または２Ｐ　50A×６コを最大とし、３Ｐ　50A以下４コまで、もしくは２Ｐ　50A以下6コまでの組合わせが可能です。（入線100㎟以下） [例]3P 50A×1 3P 20A×3			

1.上表の図は一種耐熱分電盤の例です。二種の場合は断熱キャビネットおよび表示灯用変圧器がありません。
2.定格電流の70％（耐熱定格電流）以下でご使用ください。
3.二種耐熱分電盤において引込み、引出し端子を必要とする場合はご指定ください。
■納期は別途お問合わせください。
■上記以外の仕様につきましては別途お問合わせください。

FH1 一種耐熱分電盤(専用形)

屋内用 保護等級 片扉 IP4X

認定番号 1BST-0079(専用形・露出式)



FH1-22A



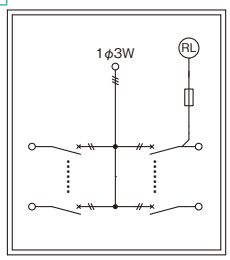

電灯分電盤

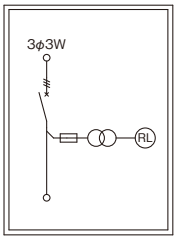

動力分電盤

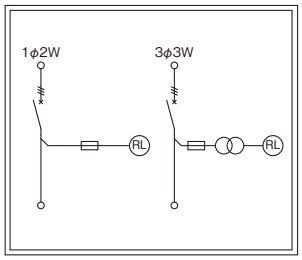

電灯・動力分電盤

粉体塗装

屋内用 IP4X

ライトベージュ塗装
LB色(5Y7/1)
日塗工P25-70B

引込端子、引出端子付

電灯分電盤 (単相3線式　100/200V　RL付)(FH1-22Aは単相2線式　100V　RL付)

納期区分	品名記号			標準価格 円	主幹	分岐	二次TB	寸法 mm ヨコ	タテ	フカサ
(受)	**FH1-22A**			580,000	端子台2P　60A×1	HMCB 2P　20A×2	4P 60A	500	800	200
(受)	**FH1-24A**			803,000	端子台3P　60A×1	HMCB 2P　20A×4	8P 60A	600	900	〃
(受)	**FH1-24KA**			898,000	開閉器3P　50A×1	HMCB 2P　20A×4	8P 60A	〃	1,100	〃

動力分電盤 (三相3線式　200V　RL付)

納期区分	品名記号			標準価格 円	主幹	分岐	二次TB	寸法 mm ヨコ	タテ	フカサ
(受)	**FH1-31**			484,000	—	HMCB 3P　30A×1	3P　60A	500	900	200
(受)	**FH1-51**			524,000	—	HMCB 3P　50A×1	3P　60A	〃	〃	〃
(受)	**FH1-101**			596,000	—	HMCB 3P 100A×1	3P 125A	〃	1,000	〃
(受)	**FH1-52**			688,000	端子台3P　100A×1	HMCB 3P　50A×2	6P　60A	600	1,000	〃
(受)	**FH1-102**			983,000	端子台3P　200A×1	HMCB 3P 100A×2	6P 125A	〃	1,200	〃
(受)	**FH1-32K**			679,000	開閉器3P　50A×1	HMCB 3P　30A×2	6P　60A	〃	1,100	〃

電灯・動力分電盤 (単相2線式　100V　RL付:三相3線式　200V　RL付)

納期区分	品名記号			標準価格 円	電灯回路 主幹	電灯回路 分岐	電灯回路 二次TB	動力回路 主幹	動力回路 分岐	動力回路 二次TB	寸法 mm ヨコ	タテ	フカサ
(受)	**FH1-101-21A**			733,000	—	HMCB 2P 20A×1	2P 60A	—	HMCB 3P 100A×1	3P 125A	500	1,000	200

■お願い

ご購入および図面依頼の際は、最終納入先名・所在地(都道府県名)・負荷名をご連絡ください。

■消防庁「告示第10号」に適合
消防法施行規則第12条に基づく告示第10号「配電盤及び分電盤の基準」に適合した非常電源回路用分電盤です。

■認定合格品
非常用配電盤等認定委員会の品質管理の状態、構造ならびに性能に関する厳重な検査に合格し「認定証票」を貼付けています。

		認定番号
一種耐熱形分電盤	専用形	露出式……1BST-0079
二種耐熱形分電盤	専用形	2BS-0038
二種耐熱形配電盤	専用形	2MS-0028

■上記以外の仕様についても承りますので別途お問合わせください。

FH2 二種耐熱分電盤(専用形)

屋内用 保護等級 片扉IP2XD

認定番号 2BS-0038(専用形)





FH2-101-21B

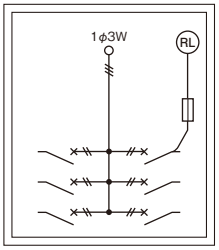

電灯分電盤

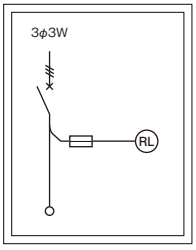

動力分電盤

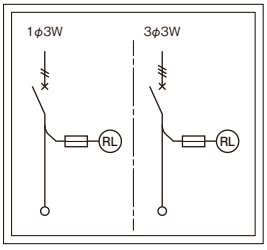

電灯・動力分電盤

粉体塗装

屋内用 IP2XD

ライトベージュ塗装
LB色(5Y7/1)
日塗工P25-70B

電灯分電盤 (単相3線式　100/200V　RL付)(FH2-21B,2-22Bは単相2線式　100V　RL付)

納期区分	品名記号			標準価格 円	主幹TB	分岐	寸法 mm ヨコ	タテ	フカサ	適用キャビネット
(受)	**FH2-21B**			108,000	—	HMCB 2P 20A×1	500	700	200	B20-57
(受)	**FH2-22B**			127,000	2P 60A	HMCB 2P 20A×2	〃	〃	〃	〃
(受)	**FH2-26B**			207,000	3P 60A	HMCB 2P 20A×6	〃	〃	〃	〃

動力分電盤 (三相3線式　200V　RL付)

納期区分	品名記号			標準価格 円	主幹TB	分岐	二次TB	寸法 mm ヨコ	タテ	フカサ	適用キャビネット
(受)	**FH2-31A**			117,000	—	HMCB 3P 30A×1	3P 30A	500	700	200	B20-57
(受)	**FH2-51A**			125,000	—	HMCB 3P 50A×1	3P 60A	〃	〃	〃	〃
(受)	**FH2-101A**			165,000	—	HMCB 3P 100A×1	3P 100A	〃	〃	〃	〃
(受)	**FH2-201A**			230,000	—	HMCB 3P 200A×1	3P 200A	〃	〃	〃	〃
(受)	**FH2-32A**			157,000	3P 60A	HMCB 3P 30A×2	6P 30A	〃	〃	〃	〃
(受)	**FH2-34A**			214,000	3P 100A	HMCB 3P 30A×4	12P 30A	〃	〃	〃	〃
(受)	**FH2-52A**			171,000	3P 100A	HMCB 3P 50A×2	6P 60A	〃	〃	〃	〃
(受)	**FH2-54A**			250,000	3P 200A	HMCB 3P 50A×4	12P 60A	500	800	200	B20-58
(受)	**FH2-102A**			254,000	3P 200A	HMCB 3P 100A×2	6P 100A	〃	〃	〃	〃
(受)	**FH2-103A**			319,000	3P 200A	HMCB 3P 100A×3	9P 100A	〃	〃	〃	〃

電灯・動力分電盤 (単相2線式　100V　RL付:単相3線式　100/200V　RL付:三相3線式　200V　RL付)

納期区分	品名記号			標準価格 円	電灯 主幹TB	電灯 分岐	電灯 二次TB	動力 主幹TB	動力 分岐	動力 二次TB	寸法 mm ヨコ	タテ	フカサ	適用キャビネット
(受)	**FH2-31-21B**			140,000	—	HMCB 2P 20A×1	2P 30A	—	HMCB 3P 30A×1	3P 30A	500	700	200	B20-57
(受)	**FH2-51-21B**			148,000	—	HMCB 2P 20A×1	2P 30A	—	HMCB 3P 50A×1	3P 60A	〃	〃	〃	〃
(受)	**FH2-101-21B**			185,000	—	HMCB 2P 20A×1	2P 30A	—	HMCB 3P 100A×1	3P 100A	〃	〃	〃	〃
(受)	**FH2-31-22B**			159,000	2P 60A	HMCB 2P 20A×2	4P 30A	—	HMCB 3P 30A×1	3P 30A	〃	〃	〃	〃
(受)	**FH2-51-22B**			165,000	2P 60A	HMCB 2P 20A×2	4P 30A	—	HMCB 3P 50A×1	3P 60A	〃	〃	〃	〃
(受)	**FH2-52-21B**			196,000	—	HMCB 2P 20A×1	2P 30A	3P 100A	HMCB 3P 50A×2	6P 60A	〃	〃	〃	〃
(受)	**FH2-53-21B**			227,000	—	HMCB 2P 20A×1	2P 30A	3P 100A	HMCB 3P 50A×3	9P 60A	〃	〃	〃	〃
(受)	**FH2-102-21B**			279,000	—	HMCB 2P 20A×1	2P 30A	3P 200A	HMCB 3P 100A×2	6P 100A	500	800	200	B20-58
(受)	**FH2-52-22B**			207,000	2P 60A	HMCB 2P 20A×2	4P 30A	3P 100A	HMCB 3P 50A×2	6P 60A	500	700	200	B20-57
(受)	**FH2-53-22B**			243,000	2P 60A	HMCB 2P 20A×2	4P 30A	3P 100A	HMCB 3P 50A×3	9P 60A	〃	〃	〃	〃

■お願い

ご購入および図面依頼の際は、最終納入先名・所在地(都道府県名)・負荷名をご連絡ください。

ET 接地端子盤

屋内用 保護等級 片扉IP2XD ET-NC
屋外用 保護等級 片扉 IP44 ET-OR

粉体塗装


ET3-110NC


ET3-110N-OR


ET10-032NC


ET10-052N-OR

■38㎟用

屋内用

屋内用 IP2XD

クリーム塗装 クリーム色(2.5Y9/1) 日塗工P22-90B

ライトベージュ塗装 LB色(5Y7/1) 日塗工P25-70B

納期区分	品名記号			標準価格 円	端子構成	寸法 mm ヨコ	タテ	フカサ	適用キャビネット
②	ET3-030NC			28,500	A種、B種、D種(C種) 接地用単独3コ	300	400	120	B12-34C
②	ET3-110NC			31,000	A種、D種(C種)接地共用1コ、 B種接地単独1コ	〃	〃	〃	〃
②	ET3-032NC			33,500	A種、B種、D種(C種) 接地用単独3コ、測定用補助端子2コ	400	400	120	B12-44C
②	ET3-112NC			36,000	A種、D種(C種)接地共用1コ、 B種接地単独1コ、測定用補助端子2コ	〃	〃	〃	〃

■上記品名記号はクリーム塗装です。ライトベージュ塗装(5Y7/1)をご注文の際は品名記号末尾のCを削除してください。(価格は同価格)

屋外用

屋外用 IP44

ライトベージュ塗装 LB色(5Y7/1) 日塗工P25-70B

納期区分	品名記号			標準価格 円	端子構成	寸法 mm ヨコ	タテ	フカサ	外形寸法mm タテ	適用キャビネット
②	ET3-030N-OR			43,500	A種、B種、D種(C種) 接地用単独3コ	300	400	160	430	OR16-34
②	ET3-110N-OR			46,000	A種、D種(C種)接地共用1コ、 B種接地単独1コ	〃	〃	〃	〃	〃
②	ET3-032N-OR			49,000	A種、B種、D種(C種) 接地用単独3コ、測定用補助端子2コ	400	400	160	430	OR16-44
②	ET3-112N-OR			51,500	A種、D種(C種)接地共用1コ、 B種接地単独1コ、測定用補助端子2コ	〃	〃	〃	〃	〃

■100㎟用

屋内用

屋内用 IP2XD

クリーム塗装 クリーム色(2.5Y9/1) 日塗工P22-90B

ライトベージュ塗装 LB色(5Y7/1) 日塗工P25-70B

納期区分	品名記号			標準価格 円	端子構成	寸法 mm ヨコ	タテ	フカサ	適用キャビネット
②	ET10-030NC			51,000	A種、B種、D種(C種) 接地用単独3コ	300	500	120	B12-35C
②	ET10-050NC			69,500	A種、B種、D種(C種) 接地用単独5コ	400	500	120	B12-45C
②	ET10-032NC			58,500	A種、B種、D種(C種) 接地用単独3コ、測定用補助端子2コ	〃	〃	〃	〃
②	ET10-052NC			85,500	A種、B種、D種(C種) 接地用単独5コ、測定用補助端子2コ	500	500	120	B12-55C

■上記品名記号はクリーム塗装です。ライトベージュ塗装(5Y7/1)をご注文の際は品名記号末尾のCを削除してください。(価格は同価格)

屋外用

屋外用 IP44

ライトベージュ塗装 LB色(5Y7/1) 日塗工P25-70B

納期区分	品名記号			標準価格 円	端子構成	寸法 mm ヨコ	タテ	フカサ	外形寸法mm タテ	適用キャビネット
②	ET10-030N-OR			70,500	A種、B種、D種(C種) 接地用単独3コ	400	500	160	530	OR16-45
②	ET10-050N-OR			89,000	A種、B種、D種(C種) 接地用単独5コ	〃	〃	〃	〃	〃
②	ET10-032N-OR			78,500	A種、B種、D種(C種) 接地用単独3コ、測定用補助端子2コ	〃	〃	〃	〃	〃
②	ET10-052N-OR			105,000	A種、B種、D種(C種) 接地用単独5コ、測定用補助端子2コ	500	500	160	530	OR16-55

端子構成回路図

ET3-030NC,030N-OR・ET10-030NC,030N-OR	ET3-110NC,110N-OR	ET3-032NC,032N-OR・ET10-032NC,032N-OR
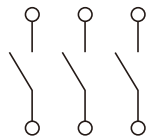	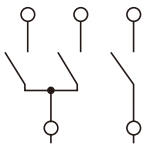	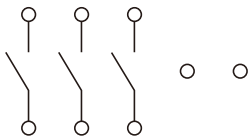
ET3-112NC,112N-OR	**ET10-050NC,050N-OR**	**ET10-052NC,052N-OR**
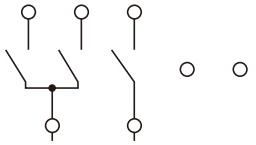	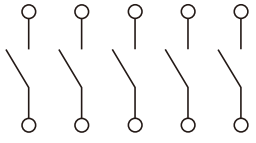	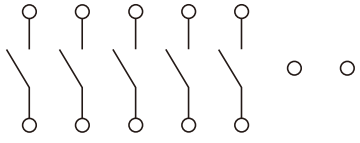

■上記商品は、2025年10月より納期区分の変更(①→②)をさせていただきましたのでご了承ください。

ご注意 避雷針用としては使用できませんのでご注意ください。

CLE CLN コンセント盤

生産設備および機械設備周辺機器への電源供給用コンセント盤

- ブレーカのハンドル飛出しが少ないデザインで、誤操作防止に役立ちます。
- コンセント部が鉄製基板に取り付けてありますので、カバーの取り外しが容易で施工性に優れています。
- コンセントは、電灯用(引掛式2P125V)、動力用(引掛式3P250V)を採用しています。
- 入出線位置の上下変更が容易に行えます。


CLE302PC


CLE204P-1C

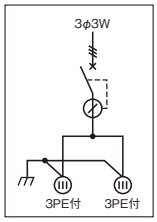

CLE 302PC

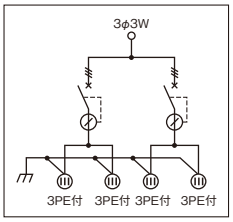

CLE 204P-1C

クリーム塗装
クリーム色(2.5Y9/1)
日塗工P22-90B

主幹漏電ブレーカ

納期区分	品名記号			標準価格 円	ブレーカ	コンセント	寸法 mm ヨコ	タテ	フカサ	摘要
②	**CLE151SC**			30,000	GE52CX 2P 20A(F30)×1	2P 15A(一般形接地極付)×1	100	300	80	単相2線式
②	**CLE152SC**			37,500	〃 ×1	〃 〃 ×2	〃	400	〃	〃
②	**CLE151LC**			30,500	〃 ×1	2P 15A(引掛形接地極付)×1	〃	300	〃	〃
②	**CLE152LC**			38,000	〃 ×1	〃 〃 ×2	〃	400	〃	〃
②	**CLE152L-1C**			49,500	〃 ×2	〃 〃 ×2	200	300	80	単相2線式･端子台付
②	**CLE154L-1C**			65,000	〃 ×2	〃 〃 ×4	〃	400	〃	〃
②	**CLE201PC**			34,000	GE53CX 3P 30A(F30)×1	3P 20A 〃 ×1	100	300	80	三相3線式
②	**CLE301PC**			36,000	〃 ×1	3P 30A 〃 ×1	〃	〃	〃	〃
②	**CLE202PC**			43,000	〃 ×1	3P 20A 〃 ×2	100	400	80	〃
②	**CLE302PC**			48,000	〃 ×1	3P 30A 〃 ×2	〃	〃	〃	〃
②	**CLE202P-1C**			56,500	〃 ×2	3P 20A 〃 ×2	200	300	80	三相3線式･端子台付
②	**CLE302P-1C**			61,000	〃 ×2	3P 30A 〃 ×2	〃	〃	〃	〃
②	**CLE204P-1C**			75,000	〃 ×2	3P 20A 〃 ×4	200	400	80	〃
②	**CLE304P-1C**			84,500	〃 ×2	3P 30A 〃 ×4	〃	〃	〃	〃

■漏電ブレーカの(F30)は、定格感度電流F(高速形)30mAを表します。

主幹サーキットブレーカ

納期区分	品名記号			標準価格 円	ブレーカ	コンセント	寸法 mm ヨコ	タテ	フカサ	摘要
②	**CLN151SC**			25,500	NE52CX 2P 20A×1	2P 15A(一般形接地極付)×1	100	300	80	単相2線式
②	**CLN152SC**			32,500	〃 ×1	〃 〃 ×2	〃	400	〃	〃
②	**CLN151LC**			26,000	〃 ×1	2P 15A(引掛形接地極付)×1	〃	300	〃	〃
②	**CLN152LC**			33,000	〃 ×1	〃 〃 ×2	〃	400	〃	〃
②	**CLN152L-1C**			41,000	〃 ×2	〃 〃 ×2	200	300	80	単相2線式･端子台付
②	**CLN154L-1C**			55,500	〃 ×2	〃 〃 ×4	〃	400	〃	〃
②	**CLN201PC**			29,000	NE53CX 3P 30A×1	3P 20A 〃 ×1	100	300	80	三相3線式
②	**CLN301PC**			31,500	〃 ×1	3P 30A 〃 ×1	〃	〃	〃	〃
②	**CLN202PC**			38,000	〃 ×1	3P 20A 〃 ×2	100	400	80	〃
②	**CLN302PC**			42,500	〃 ×1	3P 30A 〃 ×2	〃	〃	〃	〃
②	**CLN202P-1C**			47,000	〃 ×2	3P 20A 〃 ×2	200	300	80	三相3線式･端子台付
②	**CLN302P-1C**			51,500	〃 ×2	3P 30A 〃 ×2	〃	〃	〃	〃
②	**CLN204P-1C**			65,000	〃 ×2	3P 20A 〃 ×4	200	400	80	〃
②	**CLN304P-1C**			74,000	〃 ×2	3P 30A 〃 ×4	〃	〃	〃	〃

■上記商品は、2024年11月より順次仕様変更(協約形ブレーカのモデルチェンジ)をさせていただきますのでご了承ください。
■上記商品は、2025年10月より納期区分の変更(①→②)をさせていただきましたのでご了承ください。

CWE CWN コンセント盤・防水タイプ(屋内用)

粉塵の多い場所、水滴などのかかる場所に適したコンセント盤

- コンセント部カバー採用により、コンセント不使用時IP44の性能を実現します。
- 外部操作ハンドル採用によりブレーカのON/OFFが容易で、施錠も可能です。



CWE302PAC

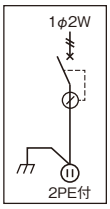

CWE151LC

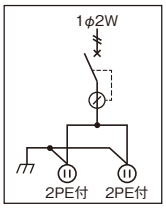

CWE152LC

クリーム塗装
クリーム色(2.5Y9/1)
日塗工P22-90B

主幹漏電ブレーカ

納期区分	品名記号			標準価格 円	ブレーカ	コンセント	寸法 mm ヨコ	タテ	フカサ	摘要
◎	**CWE151SAC**			45,000	GE52CX 2P 20A(F30)×1	2P 15A(一般形接地極付)×1	150	300	120	単相2線式
◎	**CWE152SAC**			60,500	〃 ×1	〃 〃 ×2	〃	〃	〃	〃
◎	**CWE151LAC**			45,000	〃 ×1	2P 15A(引掛形接地極付)×1	〃	〃	〃	〃
◎	**CWE152LAC**			60,500	〃 ×1	〃 〃 ×2	〃	〃	〃	〃
◎	**CWE201PAC**			50,000	GE53CX 3P 30A(F30)×1	3P 20A 〃 ×1	〃	〃	〃	三相3線式
◎	**CWE202PAC**			66,000	〃 ×1	〃 〃 ×2	〃	〃	〃	〃
◎	**CWE301PAC**			50,000	〃 ×1	3P 30A 〃 ×1	〃	〃	〃	〃
◎	**CWE302PAC**			66,500	〃 ×1	〃 〃 ×2	〃	〃	〃	〃

■漏電ブレーカの(F30)は、定格感度電流F(高速形)30mAを表します。

主幹サーキットブレーカ

納期区分	品名記号			標準価格 円	ブレーカ	コンセント	寸法 mm ヨコ	タテ	フカサ	摘要
②	**CWN151SAC**			40,000	NE52CX 2P 20A×1	2P 15A(一般形接地極付)×1	150	300	120	単相2線式
②	**CWN152SAC**			55,000	〃 ×1	〃 〃 ×2	〃	〃	〃	〃
②	**CWN151LAC**			40,000	〃 ×1	2P 15A(引掛形接地極付)×1	〃	〃	〃	〃
②	**CWN152LAC**			55,000	〃 ×1	〃 〃 ×2	〃	〃	〃	〃
②	**CWN201PAC**			44,500	NE53CX 3P 30A×1	3P 20A 〃 ×1	〃	〃	〃	三相3線式
②	**CWN202PAC**			60,500	〃 ×1	〃 〃 ×2	〃	〃	〃	〃
②	**CWN301PAC**			44,500	〃 ×1	3P 30A 〃 ×1	〃	〃	〃	〃
②	**CWN302PAC**			61,000	〃 ×1	〃 〃 ×2	〃	〃	〃	〃

■上記商品は、2024年11月より順次仕様変更(協約形ブレーカのモデルチェンジ)をさせていただきますのでご了承ください。

●使用コンセントおよび適応プラグ

コンセント型番(接地極付・引掛形・アメリカン電機株式会社製)			適応プラグ型番(接地極付・引掛形・アメリカン電機株式会社製)	
3110-P	2P15A	125V	3112N	3112R
4220-P	3P20A	250V	4222N	4222R
4320-P-L15	3P30A	250V	4322N-L15	4322R-L15

ご注意

1.上記適応プラグはコンセント盤の付属になっておりませんのでご注意ください。
2.CLE151SC、CLE152SC、CLN151SC、CLN152SC、CWE151SC、CWE152SC、CWN151SC、CWN152SCのコンセントは一般形ですのでご注意ください。

●ハンドルの施錠方法

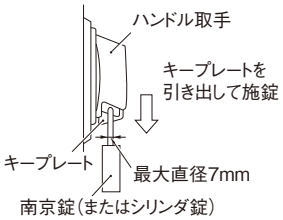

操作ハンドルの取手は「ON」または「OFF」の位置で施錠ができます。南京錠またはシリンダ錠は、お客様にてご用意願います。

FC 非常コンセント盤・埋込形

屋内用 保護等級 片扉IP2XD



FC-02A

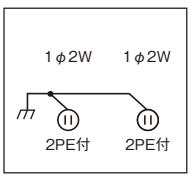





FC-02HA

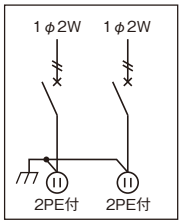

粉体塗装

屋内用 **IP2XD**

ライトベージュ塗装
LB色(5Y7/1)
日塗工P25-70B

納期区分	品名記号			標準価格 円	電灯回路	寸法 mm ヨコ	タテ	フカサ	適用キャビネット
⑤	**FC-02A**			55,500	単相コンセント2P 15A(E付)×2	400	400	140	BF14-44
⑤	**FC-02HA**			84,500	単相コンセント2P 15A(E付)×2 NE52CX 2P 20A×2	〃	500	〃	BF14-45
⑤	**FC-02HLA**			118,000	単相コンセント2P 15A(E付)×2 NE52CX 2P 20A×2	〃	〃	〃	〃

■FC-02HLAは照明付です。
■上記商品は、2024年11月より順次仕様変更(協約形ブレーカのモデルチェンジ)をさせていただきますのでご了承ください。

ETR ローリーアース盤

屋外用 保護等級 片扉 IP44

●タンクローリー用接地端子盤として
ガソリンスタンドなどでご使用ください。





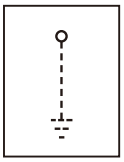

ETR-OAN

粉体塗装

屋外用 IP44

ライトベージュ塗装
LB色(5Y7/1)
日塗工P25-70B

屋外用（スチール製キャビネット）

納期区分	品名記号			標準価格 円	端子構成	寸法 mm ヨコ	タテ	フカサ	外形寸法mm タテ	適用キャビネット
◎	**ETR-OAN**			18,500	M6ねじ×1コ	200	300	120	320	OAS12-23

屋外用（ステンレス製キャビネット）

納期区分	品名記号			標準価格 円	端子構成	寸法 mm ヨコ	タテ	フカサ	外形寸法mm タテ	適用キャビネット
②	**ETR-SON**			33,000	M6ねじ×1コ	200	300	120	320	S012-23A

■上記一部商品は、2025年10月より納期区分の変更（①→②）をさせていただきましたのでご了承ください。

TME TMN 自動点滅盤

屋内用 保護等級 片扉 IP2XD TME(N)-CA
屋外用 保護等級 片扉 IP44 TME(N)-OR

マンション、アパートの階段、街路灯や商店の看板灯などを自動点滅させます。

●暗くなると外部自動点滅器にて点灯、指定時刻になると24時間タイマにて消灯させます。
●TCS(TS付点滅回路ユニット)は10年間の停電補償付を使用しています。
●マグネットコンタクタは 定格通電電流30A（定格使用電流 AC 1級 30A、AC 3級 20A） のものを使用しています。

単相2線式



TMN-311CA



TMN-311-OR

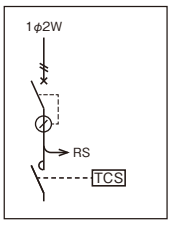

〈制御回路〉

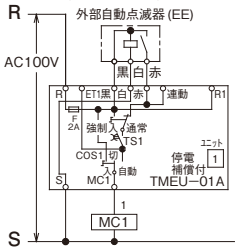

■100V用

屋内用 IP2XD

屋内用 漏電ブレーカ付

粉体塗装

クリーム塗装
クリーム色(2.5Y9/1)
日塗工P22-90B

ライトベージュ塗装
LB色(5Y7/1)
日塗工P25-70B

納期区分	品名記号			標準価格 円	摘要	寸法 mm ヨコ	タテ	フカサ	適用キャビネット
④	**TME-311CA**			96,500	(GE52CX 2P 30A(F30)+MC(30A)+TCS)×1	300	400	120	B12-34C
④	**TME-321CA**			169,000	(〃)×2	400	500	〃	B12-45C

サーキットブレーカ付

納期区分	品名記号			標準価格 円	摘要	寸法 mm ヨコ	タテ	フカサ	適用キャビネット
④	**TMN-311CA**			90,500	(NE52CX 2P 30A+MC(30A)+TCS)×1	300	400	120	B12-34C
④	**TMN-321CA**			156,000	(〃)×2	400	500	〃	B12-45C

■上記品名記号はクリーム塗装です。ライトベージュ塗装(5Y7/1)をご注文の際は品名記号中のCを削除してください。(価格は同価格)

屋外用 漏電ブレーカ付

屋外用 IP44

ライトベージュ塗装
LB色(5Y7/1)
日塗工P25-70B

納期区分	品名記号			標準価格 円	摘要	寸法 mm ヨコ	タテ	フカサ	外形寸法mm タテ	適用キャビネット
④	**TME-311-OR**			104,000	(GE52CX 2P 30A(F30)+MC(30A)+TCS)×1	300	400	160	430	OR16-34
④	**TME-321-OR**			179,000	(〃)×2	400	500	〃	530	OR16-45

サーキットブレーカ付

納期区分	品名記号			標準価格 円	摘要	寸法 mm ヨコ	タテ	フカサ	外形寸法mm タテ	適用キャビネット
④	**TMN-311-OR**			97,500	(NE52CX 2P 30A+MC(30A)+TCS)×1	300	400	160	430	OR16-34
④	**TMN-321-OR**			166,000	(〃)×2	400	500	〃	530	OR16-45

■漏電ブレーカの(F30)は、定格感度電流F(高速形)30mAを表します。
■上記商品は、2024年11月より順次仕様変更(協約形ブレーカのモデルチェンジ)をさせていただきますのでご了承ください。
■上記商品は、2025年10月より納期区分の変更(③→④)をさせていただきましたのでご了承ください。

■自動点滅回路付電灯分電盤(PEN-TM・PNL-TM・PEN-TMG・PNL-TMG 1094～1101頁、ESA-TM・NSA-TM・ESA-TMG・NSA-TMG 1146～1152頁、ENA-TM・NLA-TM 1195～1199頁)もございます。

■TS付自動点滅回路の設定方法を動画で確認できます。日東工業 TS 付動画 検索

TME TMN 自動点滅盤

屋内用 保護等級 片扉IP2XD TME(N)-CA　屋外用 保護等級 片扉 IP44 TME(N)-OR

マンション、アパートの階段、街路灯や店舗の看板灯などを自動点滅させます。

- 暗くなると外部自動点滅器にて点灯、指定時刻になると24時間タイマにて消灯させます。
- TCS(TS付点滅回路ユニット)は10年間の停電補償付を使用しています。
- マグネットコンタクタは 定格通電電流30A (定格使用電流 AC 1級 30A、AC 3級 20A) のものを使用しています。

■200V用

屋内用 IP2XD

屋内用 漏電ブレーカ付

クリーム塗装 クリーム色(2.5Y9/1) 日塗工P22-90B　ライトベージュ塗装 LB色(5Y7/1) 日塗工P25-70B

納期区分	品名記号			標準価格 円	摘要	寸法 mm ヨコ	タテ	フカサ	適用キャビネット
④	TME-312CA			96,500	(GE52CX 2P 30A(F30)+MC(30A)+TCS)×1	300	400	120	B12-34C
④	TME-322CA			169,000	(〃)×2	400	500	〃	B12-45C

サーキットブレーカ付

納期区分	品名記号			標準価格 円	摘要	寸法 mm ヨコ	タテ	フカサ	適用キャビネット
④	TMN-312CA			90,500	(NE52CX 2P 30A+MC(30A)+TCS)×1	300	400	120	B12-34C
④	TMN-322CA			156,000	(〃)×2	400	500	〃	B12-45C

■上記品名記号はクリーム塗装です。ライトベージュ塗装(5Y7/1)をご注文の際は品名記号中のCを削除してください。(価格は同価格)

屋外用 漏電ブレーカ付

屋外用 IP44　ライトベージュ塗装 LB色(5Y7/1) 日塗工P25-70B

納期区分	品名記号			標準価格 円	摘要	寸法 mm ヨコ	タテ	フカサ	外形寸法mm タテ	適用キャビネット
④	TME-312-OR			104,000	(GE52CX 2P 30A(F30)+MC(30A)+TCS)×1	300	400	160	430	OR16-34
④	TME-322-OR			179,000	(〃)×2	400	500	〃	530	OR16-45

サーキットブレーカ付

納期区分	品名記号			標準価格 円	摘要	寸法 mm ヨコ	タテ	フカサ	外形寸法mm タテ	適用キャビネット
④	TMN-312-OR			97,500	(NE52CX 2P 30A+MC(30A)+TCS)×1	300	400	160	430	OR16-34
④	TMN-322-OR			166,000	(〃)×2	400	500	〃	530	OR16-45

■漏電ブレーカの(F30)は、定格感度電流F(高速形)30mAを表します。
■上記商品は、2024年11月より順次仕様変更(協約形ブレーカのモデルチェンジ)をさせていただきますのでご了承ください。
■上記商品は、2025年10月より納期区分の変更(③→④)をさせていただきましたのでご了承ください。

■自動点滅回路付電灯分電盤(PEN-TM・PNL-TM・PEN-TMG・PNL-TMG 1094～1101頁、ESA-TM・NSA-TM・ESA-TMG・NSA-TMG 1146～1152頁、ENA-TM・NLA-TM 1195～1199頁)もございます。

■TCS(TS付点滅回路ユニット)の使用方法

スケジュールの設定方法(本体左下の型番をご確認ください)

TMEU-01A,02Aの設定手順

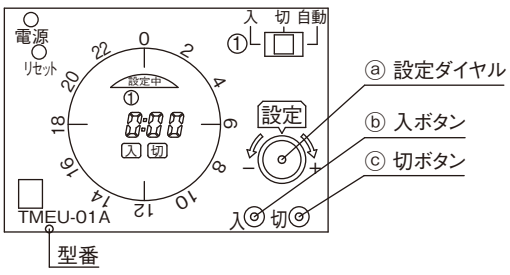

1.ⓐを押し、設定中を表示させる。(タイマ①設定開始)
2.ⓐを回して、ON開始時刻まで進める。
3.ⓑを押し、入を表示させる。
4.ⓐを回して、ON終了時刻まで進める。(ONする時間帯が黒く表示される)
5.ⓑを押し、入の表示を消す。
6.手順2～5を繰り返し、1日のスケジュールを設定する。
7.ⓐを3回押すと、設定中が消え、タイマ①設定完了。
8.OFFに変更する場合は変更開始時刻に合わせ ⓒを押し、切を表示させ、変更終了時刻まで進める。

注:02Aもタイマ①を設定します。ただし、MC2端子と連動します。

TMEU-03Aの設定手順

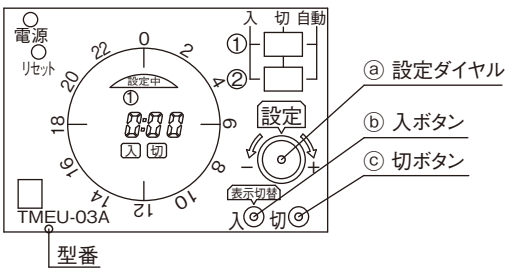

1.ⓐを押し、設定中を表示させる。(タイマ①設定開始)
2.左記の手順2～6により1日のスケジュールを設定する。
3.ⓐを押し②を表示させる。(タイマ②設定開始)
4.左記の手順2～6により1日のスケジュールを設定する。
5.ⓐを3回押すと、設定中が消え、タイマ①、タイマ②設定完了。

注:①②を同時刻に設定する場合はリセットボタンを押してからⓐを3回押し、①②を表示させた状態で設定してください。

■弊社製品動画チャンネルにて設定方法を動画で確認できます。日東工業　TS 付動画　検索

PKP プラグイン仮設盤

屋外用 保護等級 IPX3

プラグイン構造の採用で仮設盤製作時間の大幅短縮をご提案

- 南京錠の取り付けが可能な薄型ハンドルの仮設キャビネット(K)を採用し、キャビネットフカサ200mmでコンパクトです。
- 主幹ブレーカ・分岐ブレーカがプラグイン方式のため、容量変更・内器組替え作業時間の大幅な短縮が可能です。
- ipowerダブルレール構造により、分岐2次側に端子台を直付けしたプラグインユニット付ブレーカ・端子台搭載タイプの取り付けが可能です。



取手
持ち運びに便利な取手付です。

仮設金具
取付方向は水平方向から垂直方向に自由に変更できます。(φ13)



PKP20-05J



〈プラグインユニット付ブレーカ・端子台搭載タイプ組込例〉

●選定について
プラグイン仮設盤の価格は
本体の価格 ＋ プラグインユニット付ブレーカ・端子台搭載タイプの合計価格 です。

プラグイン仮設盤
PKP20-05J

＋

（プラグインユニット付ブレーカ・端子台搭載タイプ）
主幹：**NE223PLTB 3P 225A**
分岐：**GE103APLTB 3P 100A F30H ×2**
GE 53APLTB 3P 50A F30H ×1

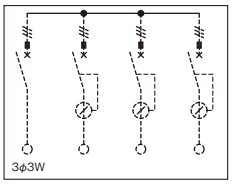

屋外用 **IPX3**
粉体塗装
オレンジ塗装 (2.5YR6/14) 日塗工P12-60X

納期区分	品名記号			標準価格 円	主幹・分岐最大容量	寸法 mm ヨコ	寸法 mm タテ	寸法 mm フカサ	外形寸法mm タテ	分岐部A(PLタイプ) 取付可能P数(1P=15mm)	適用キャビネット
(受)	**PKP20-04J**			105,000	250AF/250AT	600	500	200	555	30P	K20-65
(受)	**PKP20-05J**			122,000		700	600	〃	655	37P	K20-76
(受)	**PKP20-07J**			155,000		900	700	〃	755	51P	K20-97

■主幹ブレーカは逆接続で使用するため、漏電ブレーカはご使用できません。

ご注意 1. 上記価格にはプラグインユニット付ブレーカ・端子台搭載タイプの価格は含まれていません。
プラグインユニット付ブレーカ・端子台搭載タイプと組合わせてご注文ください。
2. 斜め下からの風雨などにさらされる場所（高所など）へのご使用はお避けください。

プラグイン仮設盤用

■プラグインユニット付ブレーカ・端子台搭載タイプ

納期区分	ブレーカ種類		品名記号 形式		容量	定格感度電流 mA			標準価格 円	ブレーカ横幅寸法 W mm	ブレーカ横幅寸法 P数(1P=15mm)
(受)	サーキットブレーカ	協約形	**NE53CXPLTB**	3P	15A 20A 30A	—			23,000	75	5P
					40A 50A	—			24,500		
(受)			**NE63CXPLTB**	3P	60A	—			24,500		
(受)		経済形	**NE53APLTB**	3P	15A 20A 30A	—			27,000		
(受)			**NE53APLTB**	3P	40A 50A	—			27,500		
(受)			**NE63APLTB**	3P	60A	—			27,500		
(受)			**NE103APLTB**	3P	50A 60A 75A 100A	—			37,500	90	6P
(受)			**NE153APLTB**	3P	120A 125A 150A	—			45,500		
(受)			**NE223PLTB**	3P	125A 150A 175A 200A 225A	—			65,000	105	7P
(受)			**NE253PLTB**	3P	250A	—			74,000		
(受)	漏電ブレーカ	協約形	**GE53CXPLTB**	3P	15A 20A 30A	F30			29,000	75	5P
					40A 50A	F30			31,500		
(受)			**GE63CXPLTB**	3P	60A	F30			31,500		
(受)		経済形	**GE53APLTB**	3P	20A 30A	F30H F100H			33,500		
					40A 50A				35,000		
(受)			**GE63APLTB**	3P	60A	F30H F100H			35,000		
(受)			**GE103APLTB**	3P	60A 75A 100A	F30H			47,500	90	6P
					60A 75A 100A	FVH			47,500		
(受)			**GE153APLTB**	3P	120A 125A	F30H			50,000		
					120A 125A	FVH			50,000		
					150A	F30H FVH			57,500		
(受)			**GE223PLTB**	3P	125A 150A 175A 200A 225A	F30H			73,500	105	7P
					125A 150A 175A 200A 225A	FVH			73,500		
(受)			**GE253PLTB**	3P	250A	F30H FVH			78,000		



GE103APLTB

■上記一部商品は、2024年11月より順次仕様変更（協約形ブレーカのモデルチェンジ）をさせていただきますのでご了承ください。

仮設盤

**仮設盤の使い勝手に常設盤のクオリティーがプラス。
端子の交換機構を搭載したブレーカ用端子台
(リペア端子形)の搭載により、端子台のメンテナンス
時間を約90%削減。**

- 内器には、ユニット盤方式を採用。安定した品質をお届けします。
- 持ち運びに便利な取手付です。
- 労働安全衛生規則に準じています。(KBHタイプを除く)





KBP10-04

KBH 引込仮設盤(防水パッキン付・屋根あり)

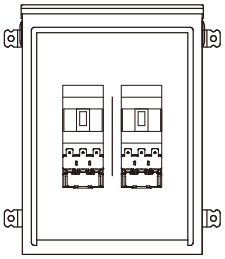

〔KBH-102配置図〕

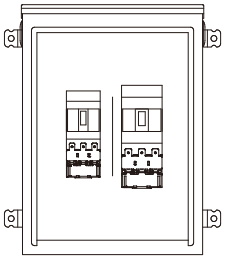

〔KBH-152配置図〕

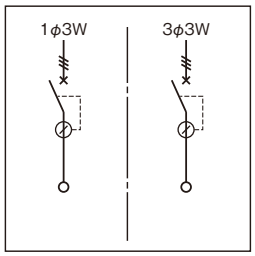

屋外用**IPX3**

オレンジ塗装
(2.5YR6/14)
日塗工P12-60X

納期区分	品名記号			標準価格 円	1φ3W100/200V		3φ3W200V		寸法 mm			外形寸法mm	適用キャビネット	質量 kg
					開閉器	端子台	開閉器	端子台	ヨコ	タテ	フカサ	タテ		
⑦	**KBH-102**			155,000	GE103A 3P 75A(F100)	3P 75A	GE103A 3P 100A(F100)	3P 100A	400	525	200	555	K20-45	21.3
⑦	**KBH-152**			152,000	GE53A 3P 30A(F100)	3P 30A	GE153A 3P 125A(F100)	3P 125A	〃	〃	〃	〃	〃	20.4

■漏電ブレーカの(F100)は、定格感度電流F(高速形)100mAを表します。
■上記商品は、2025年10月より納期区分の変更(⑤→⑦)をさせていただきましたのでご了承ください。

KBL 電灯仮設盤(防水パッキン付・屋根あり)

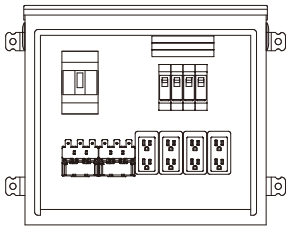

〔KBL5-04配置図〕

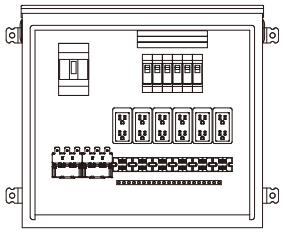

〔KBL6-06配置図〕

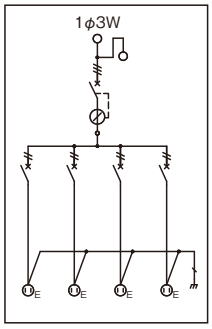

KBL5-04

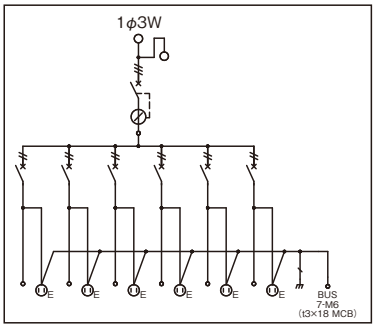

KBL6-06

屋外用**IPX3**

オレンジ塗装
(2.5YR6/14)
日塗工P12-60X

納期区分	品名記号			標準価格 円	主幹		一次送り端子台	分岐	寸法 mm			外形寸法mm	適用キャビネット	質量 kg
					端子台	開閉器			ヨコ	タテ	フカサ	タテ		
⑦	**KBL5-04**			147,000	3P 60A	GE58NA 3P 30A(F30)	3P 60A	NX51A 2P 20A100V×4 接地極付2口コンセント15A×4	500	425	200	455	K20-54	22.6
⑦	**KBL6-06**			202,000	3P 60A	GE68NA 3P 60A(F30)	3P 60A	NX51A 2P 20A100V×6 接地極付2口コンセント15A×6 TB 2P 30A×6※	600	525	〃	555	K20-65	31.0

※KBL6-06の分岐端子台(TBE-22)は線押えまたは圧着端子接続となります。

■主幹、開閉器にあります(F30)は、定格感度電流F(高速形)30mAを表します。
■上記商品は、2025年10月より納期区分の変更(⑤→⑦)をさせていただきましたのでご了承ください。

■上記商品の組替仕様、および特注品は別途承りますのでご用命ください。

屋外用 保護等級 IPX3

KBP 動力仮設盤(防水パッキン付・屋根あり)

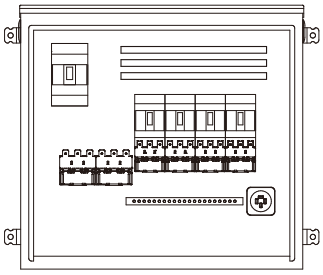

〔配置図〕

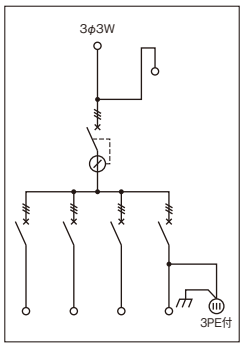

屋外用IPX3

オレンジ塗装 (2.5YR6/14) 日塗工P12-60X

納期区分	品名記号			標準価格 円	主幹 端子台	主幹 開閉器	一次送り端子台	分岐	寸法 mm ヨコ	寸法 mm タテ	寸法 mm フカサ	外形寸法mm タテ	適用キャビネット	質量 kg
⑦	**KBP10-04**			272,000	3P 100A	GE103A 3P 60A(F30)	3P 100A	NE53A 3P 50A+TB 50A×2 NE53A 3P 30A+TB 30A×1 NE53A 3P 30A+TB 30A+接地極付コンセント3P 20A×1	700	625	200	655	K20-76	42.3

■主幹・開閉器にあります(F30)は、定格感度電流F(高速形)30mAを表します。
■上記商品は、2025年10月より納期区分の変更(⑤→⑦)をさせていただきましたのでご了承ください。

KBT 分岐仮設盤(防水パッキン付・屋根あり)

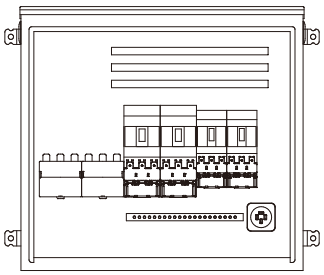

〔配置図〕

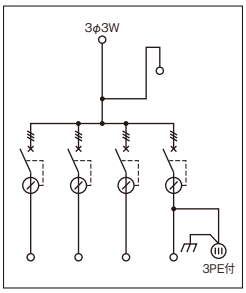

屋外用IPX3

オレンジ塗装 (2.5YR6/14) 日塗工P12-60X

納期区分	品名記号			標準価格 円	主幹 端子台	一次送り端子台	分岐	寸法 mm ヨコ	寸法 mm タテ	寸法 mm フカサ	外形寸法mm タテ	適用キャビネット	質量 kg
⑦	**KBT20-04**			306,000	3P 200A	3P 200A	GE153A 3P 125A(F30)+TB 3P 125A×1 GE103A 3P 100A(F30)+TB 3P 100A×1 GE53A 3P 50A(F30)+TB 3P 50A×1 GE53A 3P 30A(F30)+TB 3P 30A+接地極付コンセント3P 20A×1	700	625	200	655	K20-76	46.8

■分岐の漏電ブレーカにあります(F30)は、定格感度電流F(高速形)30mAを表します。
■上記商品は、2025年10月より納期区分の変更(⑤→⑦)をさせていただきましたのでご了承ください。

■上記商品の組替仕様、および特注品は別途承りますのでご用命ください。

■ブレーカ用端子台(リペア端子形)は、スプリング端子形への組替可能です。

CL 仮設コンセント盤(漏電ブレーカ付・プラスチック製)

屋内・屋外兼用 保護等級 IPX3



CL-B2B

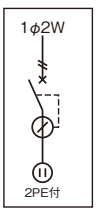



CL-B4B

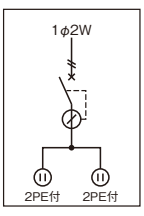



CL-2B4B

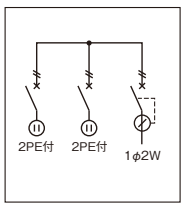

●建築現場での電源コンセントとしてご利用ください。

屋内・屋外兼用IPX3

ベージュ塗装 (5Y7.5/1.5)

納期区分	品名記号			標準価格 円	組込内容	寸法 mm ヨコ	寸法 mm タテ	寸法 mm フカサ	適用キャビネット
◎	**CL-B2B**			14,000	GP32 2P 20A(F15) 接地極付2口コンセント2P15A×1	140	260	117	PBX-32B
◎	**CL-B4B**			15,000	GP32 2P 20A(F15) 接地極付2口コンセント2P15A×2	180	300	123	PBX-33B
◎	**CL-2B4B**			18,500	GP32 2P 30A(F30) CB 2P 20A×2 接地極付2口コンセント2P15A×2	〃	〃	〃	〃

■組込内容、漏電ブレーカの(F15)・(F30)は、それぞれ定格感度電流F(高速形)15mA・30mAを表します。

ご注意 斜め下からの風雨などにさらされる場所(高所など)へのご使用はお避けください。

EVT EV用交互充電コントローラ

屋外用 保護等級 IP44

二つのEV充電用回路を交互に切替

- 二つの回路を交互に切り替えることで、契約電力を変更することなくEV2台の充電ができます。
- 1時間ごとに回路を自動切り替えする自動モードと、どちらか1回路のみで充電する手動モードの切り替えができます。
- プラボックス採用のため軽くてコンパクトです。
- 3.2kW出力の充電回路に利用できます。



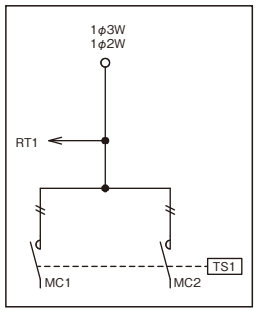

＜制御回路＞

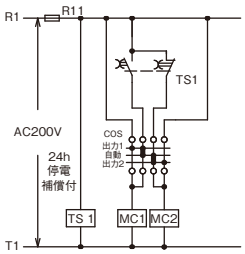

■仕様

定格入力	単相3線 AC100/200V 単相2線 AC200V
定格電圧	AC200V
定格電流	AC16A

屋外用 IP44

Nホワイトグレー色 (N8.5)

納期区分	品名記号			標準価格 円	寸法 mm ヨコ	寸法 mm タテ	寸法 mm フカサ	適用キャビネット	質量 kg
㊟	**EVT-2M1**			71,000	350	300	160	OPK16-353A	4.8

KN-EV BN-EV EV6kW充電設備用引込分岐盤

屋外用 保護等級 IP44

既設住宅へのPit-2Gシリーズ設置時に適した引込分岐盤

- 既設住宅へのEV6kW充電設備の施設例「方式C※1」に対応しています。
- 雷対策として、標準で電源用SPD（クラスⅡ）を搭載しています。

※1. 詳細は内線規程 第14版（JEAC8001-2022）3597-6［充電設備の施設］資料3-5-11［電気自動車（EV）用6kW充電設備の施設例］による。

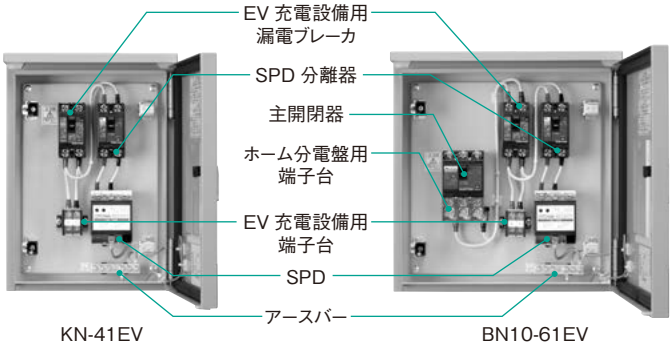

KN-41EV　　BN10-61EV

■引込分岐盤 仕様

	KN-EV	BN-EV
相線式	単相2線	単相3線
定格電圧	AC200V	AC100/200V
主開閉器	—	○
EV充電設備用漏電ブレーカ	GE52CX 2P 40A F15	

〈内部結線図〉
KN-41EV

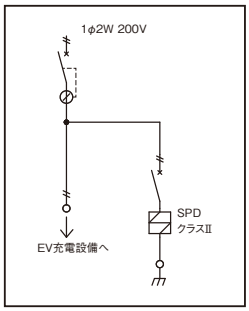

〈内部結線図〉
BN10-61EV

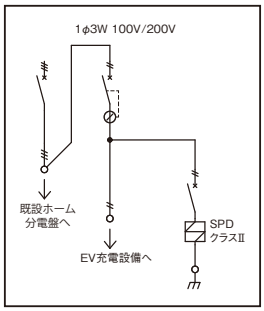

■SPD 仕様

最大連続使用電圧（50/60Hz）Uc		単相2線 AC130V、250V 単相3線 110V/220V 三相3線 AC250V
公称放電電流 (8/20μs) In	線間、対地間	5kA
最大放電電流 (8/20μs) Imax	線間、対地間	10kA
電圧防護レベル Up ※2	線間	1300V以下
	対地間	1500V以下
動作開始電圧 ※3	線間	540V±10%

※2. 公称放電電流In:5kA（8/20μs）印加時の値。
※3. 直流1mA印加時の動作開始電圧を示す。

■屋外用（スチールキャビネット）

屋外用 IP44

ライトベージュ塗装 LB色（5Y7/1） 日塗工P25-70B

納期区分	品名記号			標準価格 円	主開閉器容量	ホーム分電盤用端子台容量	寸法 mm ヨコ	寸法 mm タテ	寸法 mm フカサ	外形寸法 mm タテ	適用キャビネット	質量 kg
⑦	**KN-41EV**			90,500	—	—	300	400	120	420	OAS12-34	8.8
⑦	**BN6-21EV**			107,000	NE63CX 3P 60A	TB 3P 60A	400	〃	〃	〃	OAS12-44	11.4
⑦	**BN7-31EV**			111,000	NE103CX 3P 75A	TB 3P 75A	〃	〃	〃	〃	〃	〃
⑦	**BN10-61EV**			111,000	NE103CX 3P 100A	TB 3P 100A	〃	〃	〃	〃	〃	〃

■上記商品は、2024年11月より順次仕様変更（協約形ブレーカのモデルチェンジ）をさせていただきますのでご了承ください。

■公共建築工事標準仕様分電盤

個別対応にて公共建築工事標準仕様に合致した分電盤の製作が可能です。

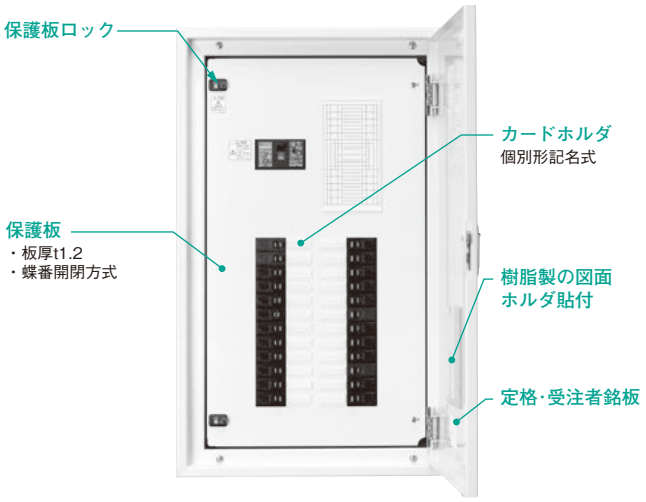

■公共建築工事標準仕様分電盤

構 成 部	公共建築工事標準仕様
キャビネット板厚	鋼板 t1.6
保護板板厚	鋼板 t1.2、蝶番開閉方式 保護板ロック
図面ホルダ	透明樹脂製貼付
定格・受注者銘板	合成紙貼付
名称銘板	合成樹脂製
カードホルダ	個別形記名式（記名用紙着脱可）
結線構成	同相同列
ハンドル	メーカー標準キー付ハンドル
接地端子	公共建築工事標準仕様　Cタイプ
銅バー、電線の色別	色別ラベルまたは絶縁キャップ
接地線用銅帯	取り付け
木製基板	耐水塗料仕上げ（屋外用のみ）
ガタースペースの寸法	公共建築工事標準仕様による

上記仕様を標準としていますが、特別仕様や標準仕様の改定による個別対応の盤も製作いたします。

■接地端子

接地端子は銅板を使用し、送り端子付で、斜めに取り付けていますので、配線作業が容易です。



■接地端子座構造図
公共建築工事標準仕様標準図（C）タイプ

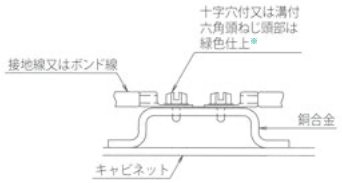

※ねじの頭部を緑色としない場合は、近傍にアースマークを貼付する。

■同相同列配線

分岐回路には、同相同列配線を採用しています。負荷バランスなど、保守点検作業の容易な構造となっています。

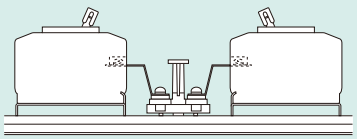

■特別仕様例

- ●ステンレスキャビネット
- ●特別補強付キャビネット
- ●屋外用キャビネット取付金具付
- ●屋外用換気口（ルーバー）付キャビネット
- ●アース端子指定
- ●キャビネット亜鉛溶射仕上げ後塗装仕上げ
- ●キャビネット亜鉛めっき仕上げ
- ●指定ハンドルの取り付け
- ●名称銘板ねじ止め
- ●ヒューズ指定
- ●相色別指定（銅帯・主回路配線色指定）
- ●分岐番号ラベル貼付
- ●圧着端子付属
- ●その他仕様
- ●鉄製図面ホルダの取り付け

図面の保管に便利な鉄製図面ホルダも承ります。

■特別仕様例
鉄製図面ホルダの取り付け



ご注意

各省庁、都道府県、市により仕様が異なる場合がございますので、ご確認ください。

総合盤

自火報、非常通報、監視、制御、照明など各種集中管理機器をコンパクトに収納。

消防用設備などの監視用操作機器、照明・空調および給排水設備の
制御機器などの収納にフレキシブルに対応可能です。
災害時の情報収集の一元化に貢献します。



〔機器組付例〕

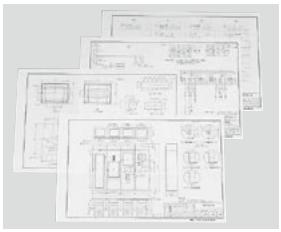

〔納入仕様書〕

特 長

- フレーム構造採用により連結作業が容易です。
- 側板・背面板の取り外しが可能で、機器などの取付作業が容易です。
- 奥行きを生かし、自由な配置に収納が可能です。
- フレーム構造により扉開口寸法、収納機器スペースが広くとれます。
- 自火報受信機のように、操作が必要な機器も任意の位置に取り付けが可能で
  ドア開口位置も自由に設定が可能です。
- EIA規格、JIS規格のラック取付機器の収納もできます。

ご注文に際して

**●総合盤設置寸法・収納機器・装置の寸法などの仕様をお知らせのうえ、
当社の図面サービスをご利用ください。
当社技術スタッフが最適な配置、収納をご提案させていただきます。**

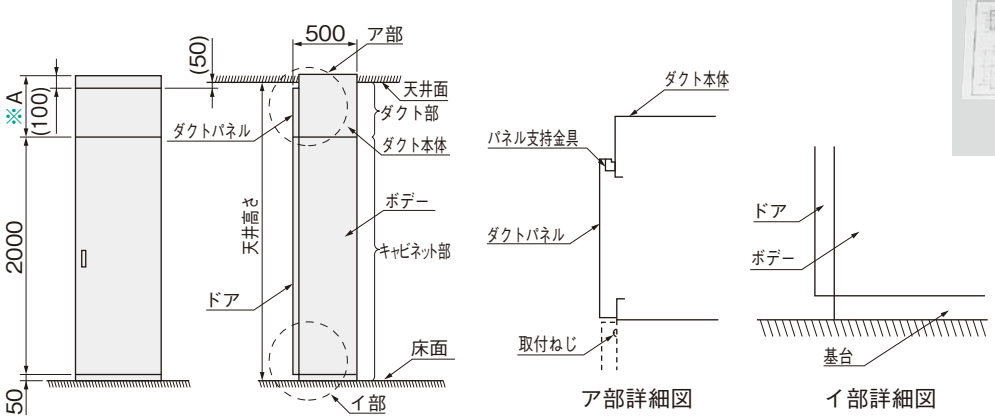

※標準品としてタテ500㎜を用意していますが、天井面までの高さに合わせた
A寸法のダクトを製作しますので別途ご用命ください。

ご注意

基台のフカサ寸法は、ドアの厚み分少なくなっています。他の自立キャビネットと並べて使用される時など
ドア表面と同じフカサ寸法をお求めの場合は、別途ご指定ください。

使用例





■総合盤　基本構成



ダクト

天井面までの高さに
合わせた寸法の製作が
可能です。

キャビネット

フレーム構造採用により
連結が容易です。



アルミモールセット

開口部の化粧枠用です。

インターホンスペース

エレベータ用や一般通話用
インターホンなどの収納用です。



〔インターホン取付例〕

基板セット（鉄）

自火報、制御盤などの取付けに便利です。
任意の位置に
取り付けが可能です。



〔自火報取付例〕

マウントアングル

EIA、JIS規格の両方を用意しています。



〔音響設備取付例〕

台板



レール取付セット

標準分電盤、ユニット盤の
取り付けが可能です。



〔標準分電盤取付例〕

連結金具

蝶番開閉木製基板セット

電話用端子板などの取り付けが可能です。

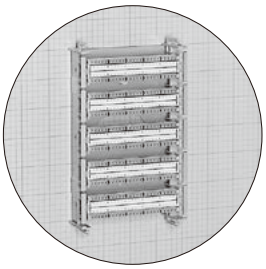

〔電話用端子板取付例〕

［連結について］

● 連結の際はフレーム構造のため、キャビネット連結部の側板はついていません。
弱電と強電のスペース区分などで側板が必要な時はセパレータの取り付けも
可能ですのでご用命ください。

フレーム



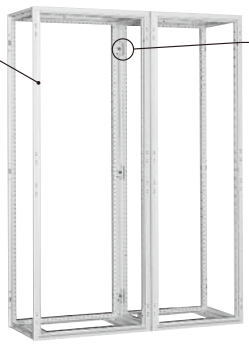

連結金具セット

連結金具

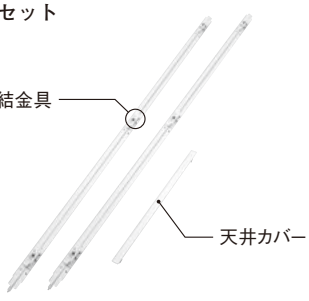

天井カバー

RD76-FS



〔取付例〕

総合盤

キャビネット

●収納機器・装置により、自由に連結できます。
●9機種の組合わせにより、豊富なバリエーションを用意しております。
●ボデーは、側板・背面板の取り外しが可能で機器の組付作業が容易です。
●フレームには左右および上下方向に25㎜ピッチの取付穴がありますので機器の取り付けに便利です。



塗装色	クリーム塗装(2.5Y 9/1) クリーム色(日塗工P22-90B)
キャビネット板　厚	ドア2.3㎜ 側板、天井板、背面板1.6㎜　基台3.2㎜
ハンドル	キー付ハンドル

納期区分	品名記号	寸法 ㎜ ヨコ	タテ※	フカサ	備考
(受)	**TPF40-620N**	600	2,050	400	
(受)	**TPF40-720N**	700	〃	〃	
(受)	**TPF40-820N**	800	〃	〃	
(受)	**TPF50-620N**	600	2,050	500	
(受)	**TPF50-720N**	700	〃	〃	
(受)	**TPF50-820N**	800	〃	〃	
(受)	**TPF60-620N**	600	2,050	600	
(受)	**TPF60-720N**	700	〃	〃	
(受)	**TPF60-820N**	800	〃	〃	

■上記以外の寸法サイズが必要な場合はご相談ください。
■ドアの左開きタイプについても製作いたしますのでご用命ください。
■設置場所がフロアダクトの際は基台前面の開口が可能ですのでご用命ください。
※基台高さ50mmを含みます。

総合盤　オプション

ダクト

●上部入出線用に取り付けが可能です。
●ダクトパネルは引掛式となっており、着脱が容易に行えます。

ご注意
ダクトパネル上面と天井との隙間は
ダクトパネルの着脱のために20㎜以上必要です。



(t1.6)

納期区分	品名記号	寸法 ㎜ ヨコ	タテ	フカサ	摘要
(受)	**TPFD40-65N**	600	500	400	TPF40-620N用
(受)	**TPFD40-75N**	700	〃	〃	TPF40-720N用
(受)	**TPFD40-85N**	800	〃	〃	TPF40-820N用
(受)	**TPFD50-65N**	600	500	500	TPF50-620N用
(受)	**TPFD50-75N**	700	〃	〃	TPF50-720N用
(受)	**TPFD50-85N**	800	〃	〃	TPF50-820N用
(受)	**TPFD60-65N**	600	500	600	TPF60-620N用
(受)	**TPFD60-75N**	700	〃	〃	TPF60-720N用
(受)	**TPFD60-85N**	800	〃	〃	TPF60-820N用

■上記寸法以外にも天井面までの高さに合わせた製作が可能です。
■ドア蝶番開閉タイプ、前面ビス止めタイプも製作可能ですのでご相談ください。

基板セット(鉄製基板タイプ・木製基板タイプ)

●自火報・制御盤、電話端子などの取付時に適用します。
●基板は前後に移動可能ですので、機器・装置の奥行寸法に対して最適な位置に固定取り付けできます。

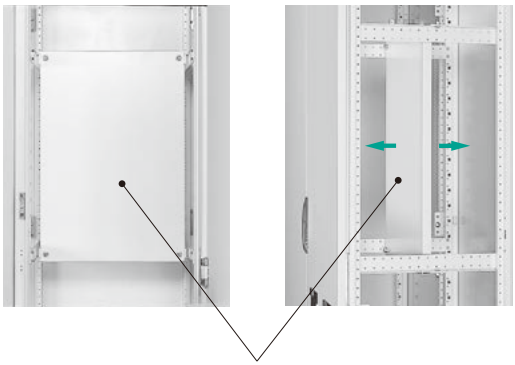

基板セット・鉄製基板タイプ
(任意の位置に移動が可能です。)

(t2.3)　(t15)

納期区分	鉄製基板タイプ 品名記号	木製基板タイプ 品名記号	寸法 ㎜ ヨコ	タテ	摘要
(受)	**TPFS40-610**	**TPFB40-610**	480	1,000	TPF40-620N用
(受)	**TPFS40-710**	**TPFB40-710**	580	〃	TPF40-720N用
(受)	**TPFS40-810**	**TPFB40-810**	680	〃	TPF40-820N用
(受)	**TPFS50-610**	**TPFB50-610**	480	1,000	TPF50-620N用
(受)	**TPFS50-710**	**TPFB50-710**	580	〃	TPF50-720N用
(受)	**TPFS50-810**	**TPFB50-810**	680	〃	TPF50-820N用
(受)	**TPFS60-610**	**TPFB60-610**	480	1,000	TPF60-620N用
(受)	**TPFS60-710**	**TPFB60-710**	580	〃	TPF60-720N用
(受)	**TPFS60-810**	**TPFB60-810**	680	〃	TPF60-820N用

■上記寸法は基本寸法です。その他寸法は、左表の範囲内で製作いたしますのでご用命ください。

鉄(木)製基板製作最大寸法

キャビネット横幅	寸法 ㎜ ヨコ	タテ
600㎜	480	1,875
700㎜	580	〃
800㎜	680	〃

基板セット（蝶番開閉木製基板タイプ）

●電話端子などの取付時に適用します。
●基板は前後に移動可能ですので、機器・装置の奥行寸法に対して最適な位置に固定取り付けできます。



木製基板製作最大寸法

キャビネット横幅	寸法 mm	
	ヨコ	タテ
600mm	380	1,875
700mm	480	〃
800mm	580	〃

(t15)

納期区分	品名記号	寸法 mm		摘要
		ヨコ	タテ	
(受)	**TPFB40-610T**	380	1,000	TPF40-620N用
(受)	**TPFB40-710T**	480	〃	TPF40-720N用
(受)	**TPFB40-810T**	580	〃	TPF40-820N用
(受)	**TPFB50-610T**	380	1,000	TPF50-620N用
(受)	**TPFB50-710T**	480	〃	TPF50-720N用
(受)	**TPFB50-810T**	580	〃	TPF50-820N用
(受)	**TPFB60-610T**	380	1,000	TPF60-620N用
(受)	**TPFB60-710T**	480	〃	TPF60-720N用
(受)	**TPFB60-810T**	580	〃	TPF60-820N用

■上記寸法は基本寸法です。その他寸法は、左表の範囲内で製作いたしますのでご用命ください。
■重量物の取り付けは危険ですので避けてください。
■鉄製基板での製作も可能ですので、ご相談ください。

マウントアングル

●EIA、JIS規格ラックマウント機器の取り付けにご使用ください。
●TPF40・50・60-620N用オプションです。



納期区分	品名記号	摘要
(受)	**TPFM-20E**	EIA 20U用（U=44.45mm）
(受)	**TPFM-20J**	JIS 20H用（H=50mm）

■上記は基本寸法です。その他必要寸法（ユニット数）は製作いたしますのでご用命ください。
■TPF40・50・60-720N・820Nにご使用の際は別途ご指定ください。

アルミモールセット（扉開口付）

●開口部の化粧枠としてご利用ください。



最大開口寸法

キャビネット横幅	寸法 mm	
	ヨコ	タテ
600mm	470	1,000
700mm	570	〃
800mm	670	〃

タテ寸法1,000を超えるものは
補強が必要なため、別途ご相談ください。

納期区分	品名記号	摘要
(受)	**TPFA-20E**	EIA 20U用（U=44.45mm）
(受)	**TPFA-20J**	JIS 20H用（H=50mm）

■マウントアングルセットと合わせて、使用になれます。
■機器、自火報取付時にも使用できます。

インターホンスペース

●エレベータ用や一般通話用インターホンなどの収納用にご利用ください。



納期区分	品名記号	寸法 mm			摘要
		ヨコ	タテ	フカサ	
(受)	**TPFI-31**	150	300	100	

レール取付セット

●標準分電盤、ユニット分電盤収納用にご利用ください。
レールは前後に移動可能です。

台板セット

●音響機器、モニターなどの設置が可能です。

■ラックオプションの使用が可能です。

（一部使用できないものもありますのでご相談ください。）

ご希望どおりの組み替えが可能です。

標準分電盤機種のバリエーションを、さらに充実させるさまざまな組替変更が可能です。
別途お問合わせください。

主幹ブレーカの変更

●主幹ブレーカの変更



送りスペースへの取り付け

●非常回路の取り付け（端子台なし）
●二次送りスイッチまたは端子台の取り付け
●タイマの取り付け
●自動点滅回路の変更

その他の変更

●WHMの取り付け（検定付）（WHMスペース付分電盤のみ）
●電源表示ランプの取り付け
●リモコンリレーの変更

キャビネット加工

●キャビネット穴加工
●指定色



アイセーバ（協約形プラグイン電灯･動力分電盤）

isaver

●プラグインスリムサーキットブレーカ（相切替式）

型　式		容量(A)			標準価格 円	旧型式
PNX51TA	2P1E	15･20･30			2,400	PNX51T PNX51
PNX52TA	2P2E	15･20･30			3,600	PNX52T PNX52

■保守用ブレーカは相切替が可能です。


PNX51TA

●プラグインスリム漏電ブレーカ（相切替式）

型　式		容量(A)			標準価格 円	旧型式
PGX51TA	2P1E	15･20･30			7,900	—
PGX52TA	2P2E	15･20･30			9,100	PGX52T PGX52

■保守用ブレーカは相切替が可能です。


PGX51TA

●プラグインユニット付サーキットブレーカ

型　式		容量(A)			標準価格 円
NX53PS	3P3E	15～30			6,500
NX53PS	3P3E	40･50			8,450
NX63PS	3P3E	60			8,450
NE52CXPS	2P2E	5～32			6,100
NE52CXPS	2P2E	40･50			8,300
NE53CXPS	3P3E	1.4～32			6,500
NE53CXPS	3P3E	40～50			8,450
NE62CXPS	2P2E	60			8,300
NE63CXPS	3P3E	60			8,450
NE102CXPS	2P2E	60～100			15,500
NE103CXPS	3P3E	60～100			18,000
NE123CXPS	3P3E	125			27,500


NX53PS


NE53CXPS

●プラグインユニット付漏電ブレーカ

型　式		容量(A)			標準価格 円
GX53PS	3P3E	15～30			13,500
GX53PS	3P3E	40･50			16,000
GX63PS	3P3E	60			16,000
GE52CXPS	2P2E	5～30			12,500
GE52CXPS	2P2E	40･50			13,000
GE53CXPS	3P3E	1.4～32			13,500
GE53CXPS	3P3E	40～50			16,000
GE62CXPS	2P2E	60			13,000
GE63CXPS	3P3E	60			16,000
GE102CXPS	3P3E	60～100			24,000
GE103CXPS	3P3E	60～100			26,500
GE123CXPS	3P3E	125			31,500

●送り端子ユニット

型　式	容量(A)			標準価格 円
TPB100	100			9,150


TPB100

● i plug-s（協約形プラグインユニット･アイセーバ･アイセーバコンパクト用）

品名記号	極数	適用機種			標準価格 円
NA9051XPS	2P1E	NX51A･NX51GA,GX51A			2,150
NA9052XPS	2P2E	NX52A･NX52D･NX52GA,GX52A			2,600
NA9063XPS	3P3E	NX53･NX63,GX53･GX63			3,450
NA9062APS	2P2E	NE52CX･NE62CX,GE52CX･GE62CX			3,200
NA9102APS	2P2E	NE102CX,GE102CX			3,600
NA9063APS	3P3E	NE53CX･NE63CX,GE53CX･GE63CX			3,450
NA9103APS	3P3E	NE103CX,GE103CX			3,800

■上記一部商品は、2024年11月より順次仕様変更（協約形ブレーカのモデルチェンジ）をさせていただきますのでご了承ください。



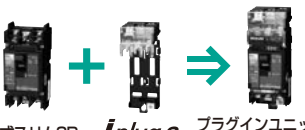

ご注意
1. プラグインスリムブレーカ（PNX･PGX）は i saver 製造時期により取り付けできない場合がありますのでお問合わせください。
2. i plug-s（協約形プラグインユニット･アイセーバ用）（NA90-XPS）は新旧のアイセーバに取付可能です。
3. スリムブレーカタイプのプラグインユニット付ブレーカ（NX-PS･GX-PS）については別途お問合わせください。
4. NE123CX、GE123CXはお客様によるプラグインユニットの取り付けができません。別途プラグインユニット付ブレーカをご用命ください。

プチセーバ（プラグイン小型高性能電灯分電盤） Petit Saver

分岐ブレーカ

●プチスリムサーキットブレーカ

型式		容量(A)			標準価格 円
PN31TA	2P1E	15･20			1,150
PN31A	2P1E	30			1,600
PN32TA	2P2E	15･20			1,650
PN32A	2P2E	30			2,350



PN31TA

●プチスリム漏電ブレーカ

型式		容量(A)			標準価格 円
PG31TA	2P1E	15･20			6,900
PG31A	2P1E	30			7,650
PG32TA	2P2E	15･20			7,650
PG32A	2P2E	30			8,750



PG32A

X2 標準分電盤補修パーツ


X2-101


X2-102


X2-301


X2-302A


X2-303


X2-304


X2-305


X2-306


X3-205


X2-307

X2 カードホルダ

納期区分	品名記号			標準価格 円	セット内容	摘要
◎	**X2-101**			130	1コ入	45mm×13mm
◎	**X2-102**			270		45mm×25mm

X2 WHM用ブラインド

納期区分	品名記号			標準価格 円	セット内容	摘要
◎	**X2-301**			1,100	1コ入	検針窓 200mm×100mm 用

X2 X3 ブラインド

納期区分	品名記号			標準価格 円	セット内容	摘要	旧品名記号
◎	**X2-302A**			180	1コ入	アイセーバ（協約形プラグイン電灯・動力分電盤）、iunit-s（協約形プラグイン内装ユニット）用	X2-302
◎	**X2-303**			500		保護板パネルカット幅 55mm 用	—
◎	**X2-304**			500		協約形ブレーカ（1P）、スリムブレーカ（1コ）用	—
◎	**X2-305**			640		保護板パネルカット幅 95mm 用	—
◎	**X2-306**			350		協約形ブレーカ（1P）、スリムブレーカ（1コ）用	—
◎	**X3-205**			370		プチセーバ（プラグイン小型高性能電灯分電盤）、iunit-p（プチスリム内装ユニット（プチセーバタイプ））用	—

■X2-302Aは、2024年3月より仕様変更（先端形状の変更）および品名記号の変更をさせていただきましたのでご了承ください。

ご注意 主幹容量が30A・50A・60Aの新アイセーバへは、必ず新ブラインド（X2-302A）をご使用ください。旧ブラインド（X2-302）を取り付けた場合、充電部が露出します。

X2 保護板ロック

納期区分	品名記号			標準価格 円	セット内容	摘要
◎	**X2-307**			240	1コ入	ワンタッチ式

標準分電盤・技術資料

主幹ブレーカの変更可能容量

■漏電ブレーカは過電流保護機構を備えたものを使用しています。

ご注意

プチセーバ・主幹協約形は除きます。

主幹変更可能容量(A)

														300・400A			
								200A									
						100A											
		50・60A											漏電ブレーカ				
		30A															
15A	20A	30A	40A	50A	60A	75A	100A	125A	150A	175A	200A	225A	250A	300A	350A	400A	
30A																	
		50A											サーキットブレーカ				
					100A												
								200A									
													300・400A				

接地端子

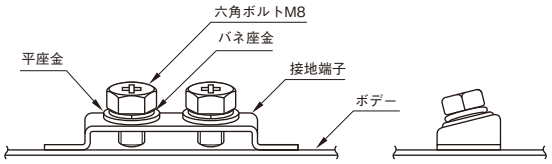

接地端子ねじの呼び(JISC8480)

基準定格電流 A	ねじの呼び(最小)	接地線の太さ(参考)	
		呼び径 mm	公称断面積 mm²
32以下	M4	1.6	2
32を超え 63以下	M5	2	3.5
63を超え 100以下	M5	2.6	5.5
100を超え 150以下	M6	—	8
150を超え 250以下	M6	—	14
250を超え 400以下	M6	—	22
400を超え 630以下	M8	—	38

漏電ブレーカの定格感度電流

漏電ブレーカの定格感度電流(標準仕様)は下表の仕様となっています。

標準分電盤(主幹ブレーカ)

容量	電灯回路(mA)	動力回路(mA)
30A	F30	F30
50A	〃	〃
60A	F100	F100
75A・100A	〃	FV(100/200mA切換)
125A	〃	〃
150A	〃	〃
150A・175A 200A・225A・250A	FV(100/200/500mA切換)	FV(100/200/500mA切換)
300A・400A	〃	〃

開閉器盤

容量	電灯回路(mA)	動力回路(mA)
30A	F30	F30
60A	F100	F100
100A	FV(100/200mA切換)	FV(100/200mA切換)
200A	FV(100/200/500mA切換)	FV(100/200/500mA切換)
400A	〃	〃

ユニット盤・技術資料

誘導電動機に対する機器選定

分岐回路の電動機に対する各機器の選定 (200V三相誘導電動機)

	電動機負荷		分岐スイッチ	サーマルリレー	超過目盛電流計	負荷端子台	コンデンサ (μF)							
	起動	容量(kW)	MCB ELB	可調整範囲(A)			トップランナーモータ以外		電動機極数 2極		4極		6極	
							50Hz	60Hz	50Hz	60Hz	50Hz	60Hz	50Hz	60Hz
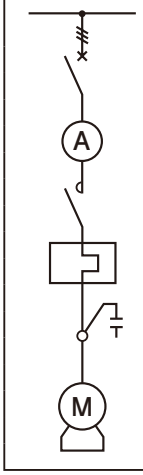	直入起動	0.2	15	0.95-1.45	3A	20A	15	10	—	—	—	—	—	—
		0.4		1.7-2.6	5A		20	15	—	—	—	—	—	—
		0.75		2.8-4.2			—	—	30	20	40	30	50	30
		1.5	30	5-8	10A		—	—	40	30	75	40	100	50
		2.2	40	7-11	15A		—	—	50	40	100	50	100	75
		3.7	60	12-18	20A		—	—	75	50	150	75	150	100
		5.5	75	18-26	30A	30A	—	—	100	75	200	100	300	150
		7.5	125	24-36	CT付 40/5A	50A	—	—	150	100	250	150	300	200
		11		34-50	CT付 60/5A		—	—	200	150	300	200	500	300
		15		45-65	CT付 100/5A	75A	—	—	250	150	400	250	500	300
	スターデルタ起動	5.5	60	18-26	30A	30A	—	—	100	75	200	100	300	150
		7.5	75	24-36	CT付 40/5A	50A	—	—	150	100	250	150	300	200
		11	125	34-50	CT付 60/5A		—	—	200	150	300	200	500	300
		15	150	45-65	CT付 100/5A	75A	—	—	250	150	400	250	500	300
		18.5	175	53-80		100A	—	—	300	200	500	300	700	400
		22	200	65-95			—	—	300	250	800	400	800	400
		30	300	85-125	CT付 150/5A	150A	—	—	500	300	900	500	1200	500
		37	350	110-160	CT付 200/5A	250A	—	—	600	400	1200	700	1300	750

ご注意
1. 電動機負荷に対する遮断器(分岐スイッチ)、コンデンサの選定は内線規程JEAC8001 2022(3705-1表 資料3-3-3)によるトップランナーモータ基準の選定となります。
2. トップランナーモータ以外の選定は、適合しない場合がありますのでご注意ください。また、コンデンサの選定は、モータの極数により異なりますのでご注意ください。
3. コンデンサ容量が小さい場合、電力料金割引のメリットが得られなくなります。
4. コンデンサ容量が大きい場合、端末電圧が異常に高くなり、機器故障や事故に繋がる可能性があります。
5. トップランナーモータの詳細につきましては897・898頁をご参照ください。
6. サーマルリレーは富士電機株式会社製を使用しています。他メーカー製サーマルリレーを搭載する場合は個別対応にて承ります。トップランナーモータなど、電動機の特性によってはサーマルリレーが誤動作する可能性がありますのでご注意ください。

電動機回路幹線ブレーカの選定につきましては、898頁をご参照ください。

■施工上の注意事項

一般社団法人キャビネット工業会 盤標準化協議会「技術資料CA-G09 施工上の注意事項(トラブル・対応事例)2021年第3版」を加工して作成

1.雨水等の浸入によるトラブル

屋外に設置した盤では、長年の使用で発生した腐食個所などから雨水がキャビネット内に浸入し、内部機器の錆による故障、絶縁の劣化、感電などの事故に至ることがある。

また、屋内に設置した盤の場合にも、浸水の事故が発生している。

屋内外に設置するいずれの場合でも、施工時や施工後の雨水等の浸入防止対策が必要である。

(a) 天井からの滴下によるトラブル

トラブル事例

階上（屋上）の防水処理不良により浸水。
その水が天井より滴下し、ケーブルを伝わり
内部機器の電源側端子部に滴下したため、
極間短絡した。

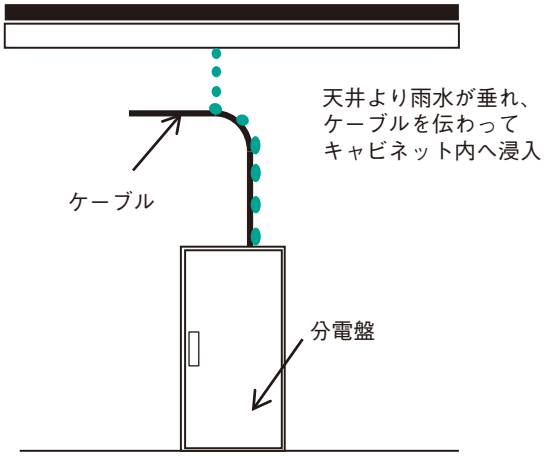

正しい施工

・次の①～③を実施する。
①ケーブルを持ち上げ水の浸入を防止する。
②電線管を使用する。
③引込口のコーキング処理を行う。

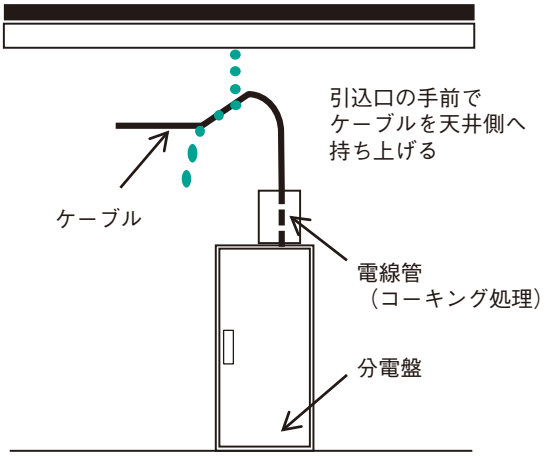

補足 ケーブル上部の水道管及びエアコン配管などの結露により、水が滴下することもある。

(b) 電線管からの雨水浸入によるトラブル

トラブル事例

屋外（屋側）に設置したキャビネットの上部に
電線の通線孔（電線管）を設けたため、
ケーブルを伝って雨水が内部に浸入した。

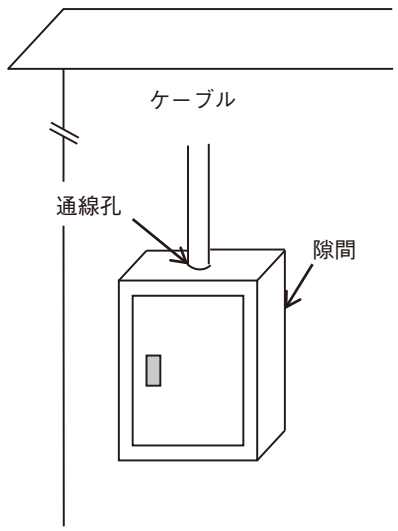

正しい施工

・次の①～④を実施する。
①電線管への引込み前にケーブルを持ち上げる。
②キャビネット下部からケーブルを引込む。
③引込み箇所はコーキング処理を行う。
④電線管に水抜孔加工などの水溜り防止対策を行う。

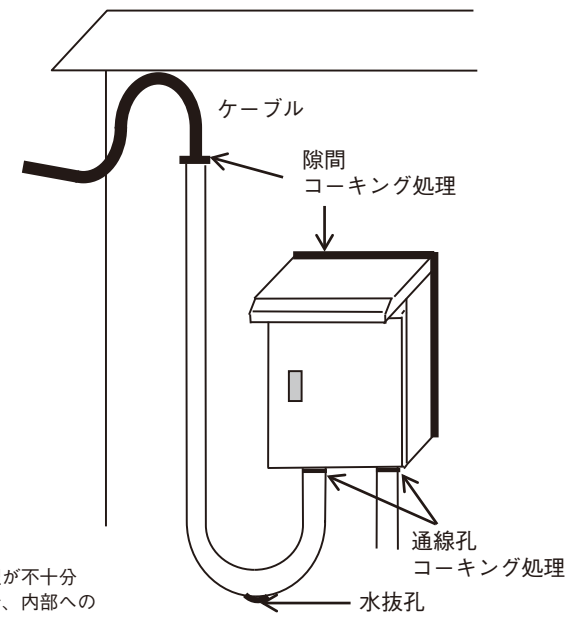

補足 正しく施工を行ったつもりでも、引込口や通線孔のコーキング処理が不十分だったり、水抜孔が塞がってしまったなど、悪条件が重なった場合、内部への浸水が発生することがあるため防水処理の徹底と水抜孔の有効性を確認する。

2.特殊環境での設置によるトラブル

JIS C 8480「キャビネット形分電盤」では、特殊使用状態を設定しており、この状態で使用される場合は、使用者が製造者に対しあらかじめ連絡する必要がある。

下記に特殊環境での設置のうち、結露およびじんあいについて考慮事項、トラブル例を記載する。

（1）結露

結露は機器またはキャビネット内面の表面温度が露点（結露が発生するときの温度）以下となったとき発生し周囲環境より以下の2種類に分類される。

Ⅰ．夏型結露：高湿度で暖かい空気がキャビネット内に流入したときの機器、キャビネット内面の結露

（対策例）　高温多湿の雰囲気に設置する場合は、キャビネットを密閉させて内部に除湿器を設置する。

Ⅱ．冬型結露：外気温度の急低下によるキャビネット内面の結露

（対策例）　急激な温度変化を抑制するため、換気口を設ける。
また、換気だけでは温度変化に追従できない場合は、ヒータにより露点を上げるか、急激な温度変化を抑制する必要がある。

（2）粉塵

繊維工場、パン工場、木工工場など盤の設置場所に極端な粉塵が浮遊している場合にはその粉塵が導電性物質・非導電性物質に関係なく、防塵形の盤を使用し、入出線部にも防塵処理を施す必要がある。（非導電性物質は水分を含むと導電性となる恐れがある。）

（a）屋外用自立形キャビネット内部への水の浸入によるトラブル

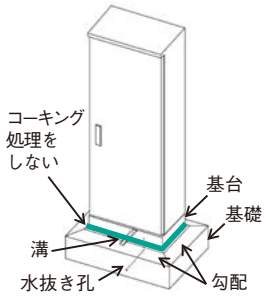

トラブル事例

屋外仕様の自立形キャビネットを設置したが、コンクリート基礎と基台（チャンネルベース）の間にコーキング処理したため、内部に水が溜まった。

正しい施工

・コンクリート基礎に水抜き孔や溝を設ける。
・水抜き孔や溝を設けない場合は、コンクリート基礎と基台（チャンネルベース）の間のコーキング処理をしない。

補足　コンクリート基礎の上面は、前後、左右に勾配を設けるとよい。
内部に水が溜まると、水滴が付くほどの結露が発生する可能性がある。

（b）屋外用キャビネットの結露によるトラブル

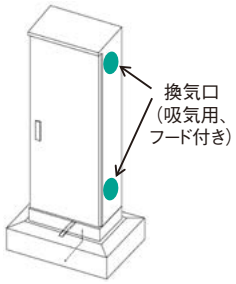

トラブル事例

外気温度の急低下により屋外に設置したキャビネットの内部に結露が発生したため、内部機器のめっき部品に錆が発生した。

正しい施工

・換気口を設ける。またはファンなどで強制換気する。
・自然換気や強制換気ができない場合は、ヒータや除湿器を取付ける。

補足　自立形キャビネットの場合は、入出線部のコーキング処理を行い、底面引込口からの湿気の浸入を防ぐとよい。内部に水が溜まると、水滴が付くほどの結露が発生する可能性がある。万が一結露が発生した場合でも水が外部へ抜けるように、下面部に水抜き孔を設ける。

（c）粉塵の多い場所への設置によるトラブル

トラブル事例

粉塵の多い場所で、防塵性能の低いキャビネットを選定したため、粉塵が機器内部に入り導通不良となった。

正しい選定・施工

・IP5X以上のものを選定する。
・粉塵の多い場所に設置しない。

3.盤内への電線くずなどの落下による極間短絡トラブル

盤を空洞壁へ埋込む工法では、配線を容易にするために上部のケーブル引込み開口部を大きく取ることがある。この場合、使用環境の比較的良い事務室などでも、空洞壁内部の塵、虫、小動物などが盤の内部に侵入することを防止するため、仕切り板およびコーキング材による開口部の閉鎖をする必要がある。

また、キャビネットへの通線孔加工時、内部に切粉やゴミがかからないよう養生などの処置をする必要がある。

施工後は、切粉や電線くずのゴミは完全に除去することが必要である。

（a）壁への埋込取付けによるトラブル

トラブル事例

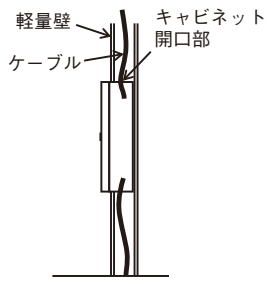

キャビネット上部にケーブルを引込むための大きな開口部があり、この開口部より塵埃が内部に落下した。導電部に堆積したため、短絡が発生した。

正しい施工

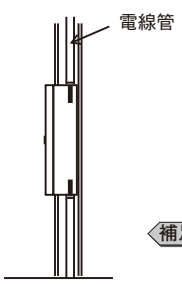

・次の①～③を実施する。
①電線管を使用する。
②入出線部はコーキング処理を行う。
③施工後は、清掃を行う。

補足　壁への埋込取付けであっても塵埃が堆積する場合がある。施工後の清掃では、特に電線くずなど導電性のものは確実に除去する。

技術資料

4.キャビネット取付けにおける変形

キャビネットの取付け方を誤ると、機器の破損、接触不良、漏電、および短絡事故などの原因となる場合がある。
取付けには次のような注意が必要である。

(1) キャビネットの壁面への取付けは、メーカー指定の取付け位置で行う。
これによらない場合は、取付けボルトの頭部または先端の突出寸法を基板の折曲げ寸法以内にし、機器類取付け基板に当たらないか十分確認する必要がある。

(2) 取付け面の平面度を確認し、キャビネットのひずみがないように取付ける。
取付け後のキャビネットのひずみの原因として次のものが考えられる。
(ア)壁面の凹凸。 (イ)取付けボルトの締付けの不均等。 (ウ)平坦度が確保されていない。

(a) 取付ボルトの長さ、位置によるトラブル

トラブル事例

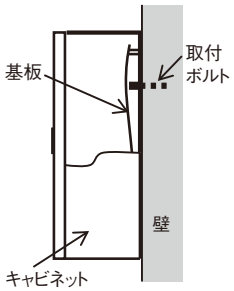

キャビネットを固定していた取付ボルトの先端が基板に当たったため、基板が変形した。

正しい施工

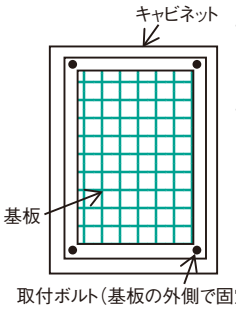

- 取付ボルトの位置は基板の外側にする。
- 壁面固定を基板裏面で行う場合は、ボルトねじ頭が基板に当たらないものを使用する。

(b) 壁掛形キャビネットの設置面の歪みによるトラブル

トラブル事例

平面でない壁面にキャビネットを取付けたため、ボデーが歪み、ドアにガタツキが生じたり、開閉できない。

正しい施工

- 平面に取付ける。
- 壁面に凹凸がある場合は、スペーサなどで調整する。

5.誤った仮設電源の接続によるトラブル

停電を伴う点検時や電気工事が完了していない状態で、負荷に電源を供給するため、主幹ブレーカを切り負荷側端子に仮設電源を接続する場合が見受けられる。

主幹が単3中性線欠相保護付ブレーカで負荷側に単3電源を投入した場合には中性線が欠相すると、異常電圧検出機能が働き、ブレーカの引外しコイルに電流が流れ続け加熱し故障に至ることがある。

※単3中性線欠相保護付ブレーカは、単3回路の中性線が欠相し100V機器に異常電圧が印加され、負荷機器の絶縁劣化や焼損から保護するため、異常電圧を検出して回路を遮断するブレーカである。

(a) 仮設電源の誤接続による単3中性線欠相保護付ブレーカのトラブル

トラブル事例

主幹ブレーカ（単3中性線欠相保護付ブレーカ）の負荷側端子に、負荷に電源を供給するため仮設電源を接続して使用したところ焼損した。

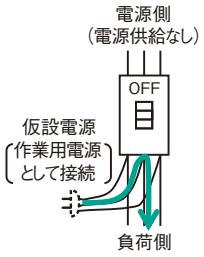

負荷側で中性線の欠相が発生し、異常電圧を検出したが、ブレーカは遮断されているため、コイルに電流が流れ続け、過熱状態となり焼損に至った。

正しい施工

- 主幹ブレーカ負荷側からの電源を供給しない。
- 仮設電源として負荷へ電源を供給する場合は、専用開閉器などを設ける。

【単3中性線欠相保護付ブレーカとは…】
単3回路の中性線が欠相し100V機器に異常電圧が印加されたときに、負荷機器を絶縁劣化や焼損から保護するため、異常電圧を検出し回路を遮断するブレーカ

(b) ねじ締付不良（改造）によるトラブル

トラブル事例

納入後、何らかの理由により電線を付け替えた際、締付トルクが不十分であったため焼損した。

補足 取扱説明書などをよく読んで、不用意な改造は行わない。

正しい施工

- 工場出荷時の状態を維持する。
- 適正トルクでのねじの締付け、定期点検時の増し締めを徹底する。

(c) ねじ締付不良（締付トルク不足）によるトラブル

トラブル事例

リモコンリレーへ電線接続の際、締付け不良のため焼損した。

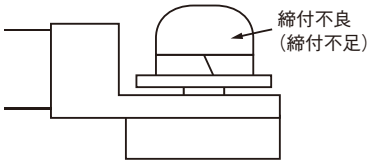

正しい施工

- 適正トルクでのねじの締付け、定期点検時の増し締めを徹底する。

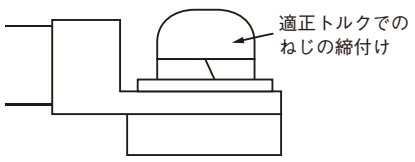

6.短絡事故による、配線用遮断器性能の劣化トラブル

（a）短絡事故によるトラブル

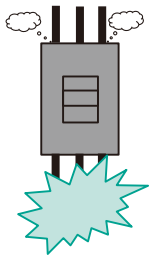

トラブル事例

使用中、何らかの原因により短絡事故が発生した。

正しい施工

・ブレーカの負荷側回路で短絡事故が起きた場合は、ブレーカを取替える。

補足 短絡事故原因を取除かずに再投入しないこと。事故の際の短絡電流の大きさは、回路の条件により判りにくいため、ブレーカの取替えを推奨する。

※再投入の方法については1312頁「ブレーカ動作時の復旧フロー」をご参照ください。

短絡電流と遮断器への一般的な影響

	遮断器に流れた短絡電流の程度	遮断器の変化
No. 1	（定格遮断電流の）0.5倍以下	遮断器には実使用上異常なく、引き続き使用を継続できる。
No. 2	（定格遮断電流の）1倍	遮断器は若干損傷するが、一応通電できる。点検をして必要に応じて取替えることが必要。
No. 3	（定格遮断電流の）1.5倍	遮断器は損傷する。取替えを要する。
No. 4	（定格遮断電流の）2倍以上	遮断器は損傷する。堅牢な箱の中に収めていないものは危険。また、アーク時間が異常に延びて保護対象の電路を保護し得ないこともある。

（一般社団法人　日本電気協会　電気技術規程JEAC8701「低圧電路に使用する自動しゃ断器の必要なしゃ断容量」抜粋）

7.ブレーカの使い方に関わるトラブル

(a)ブレーカをスイッチ代わりに使用したことによるトラブル

トラブル事例

ブレーカをスイッチ代わりに使用したためブレーカが故障した。

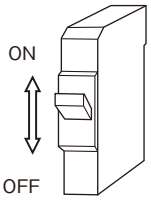

正しい使用

・ブレーカをスイッチとして使用しない。
・手元スイッチ、壁スイッチを使用する。



補足 点滅器の取付けについては内線規程に安全性も考慮した内容が規定されている。（ここでいう点滅器とは壁スイッチなど屋内小型スイッチ類のことである）

(b)テストボタンでのOFF操作によるトラブル

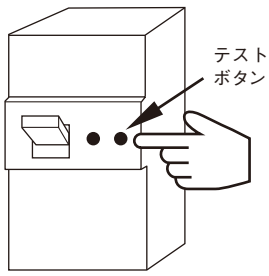

トラブル事例

日常的にブレーカをOFFにする際、テストボタンを押してOFFにしていたため、故障した。

正しい使用

・ブレーカをスイッチとして使用しない。
・テスト以外の目的でテストボタンを使用しない。

点滅器の取付け

■内線規程JEAC8001
3202-6　点滅器の取付け

①電球受口としてキーレスソケット又はレセプタクルを使用する場合は、回路中の適当な位置に点滅器を取り付けること。

ブレーカの開閉耐久回数（産業用）

JIS C 8201-2-1:2011低圧開閉装置及び制御装置－第2-1部:回路遮断器（配線用遮断器及びその他の遮断器）
JIS C 8201-2-2:2011低圧開閉装置及び制御装置－第2-2部:漏電遮断器

フレームの大きさ（AF）	開閉耐久回数			引外し装置による引外し回数 ※
	通電	無通電	合計	
100	1,500	8,500	10,000	開閉耐久回数 通電の1/3
150･225･250	1,000	7,000	8,000	
400	1,000	4,000	5,000	

※ 最大引外し回数を示す。通常の開閉回数と合算し、開閉耐久回数を超えてはならない。

(c)寿命を過ぎたブレーカを使用したトラブル

トラブル事例

寿命を過ぎたブレーカを使用していたため、不要な動作が度々発生した。

主な環境要因:温度、湿度、塵埃、ガス、振動、衝撃など
主な使用条件:電圧、電流、開閉頻度など

正しい保守

・次の①②を実施する。
①使用環境や使用条件に応じて寿命を想定し、適宜交換する。
②定期点検を行う。

使用機器の寿命と推奨交換時期

●機器の劣化故障パターン

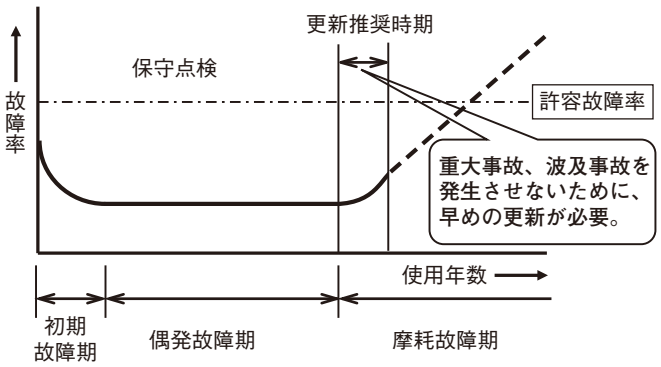

技術資料

機器の更新推奨時期

機　　器		更新推奨時期	備　　考
遮断器	配線用遮断器	15年（※）	機器は左記年数で更新を推奨する。ただし、機器には規格に定める開閉回数等があるので、その場合はその時点が交換時期となる。
	漏電遮断器	15年（※）	
電磁開閉器	交流電磁開閉器	10年	
	電磁接触器	10年	
	コンタクタ形電磁継電器	10年	

（一般社団法人　日本電機工業会「低圧機器の更新推奨時期に関する調査報告書」（平成4年3月）抜粋）

（※）参考　一般社団法人　日本電機工業会「住宅用分電盤用遮断器の更新推奨時期に関する調査報告書」（平成8年3月）では、「住宅用分電盤内に設置されている漏電遮断器及び配線用遮断器（住宅用分電盤用遮断器）の更新推奨時期は製造後13年とする。」としている。
これは使用環境（洗面所、脱衣所、台所など湿度が高い、温度変化によって結露しやすい台所に設置されると油蒸気が付着する。）、保守（ほとんど無保守）など産業用より過酷と考えられるためである。

8.設置場所の環境に関するトラブル

長期間にわたる安全な使用には、設置場所の環境は重要な要因となります。環境の変化への対応、清掃、機器の更新などの定期的な保守管理が必要と思われます。

(a) 周囲温度の影響によるトラブル

トラブル事例

分電盤内の温度が高く、熱によって定格電流または動作時間の特性が変化しブレーカが動作した。
動作後、ブレーカ内部のバイメタルが熱により湾曲し、再投入できない。

正しい使用

・著しい高温状態の場所で使用しない。
・分電盤内温度が40℃を超える高温状態では、ブレーカの定格電流の低減率を考慮する。
・適切な熱対策により盤内温度上昇を抑制する。

周囲温度による影響（ブレーカ定格電流の温度補正）

ブレーカの定格電流は、基準周囲温度40℃で調整されている。分電盤内は通常、周囲温度より10～20℃高くなるため、引外し素子によって以下のように変化する。

Ⅰ. 熱動式:バイメタルの動作温度の変化（定格電流の変化）　※図a参照
Ⅱ. 電磁式:可動鉄芯の制動油粘度の変化（動作時間の変化）　※図b参照

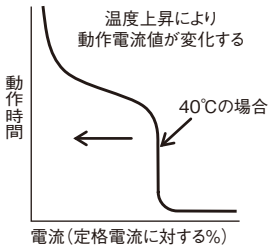

図a　温度補正曲線（例）

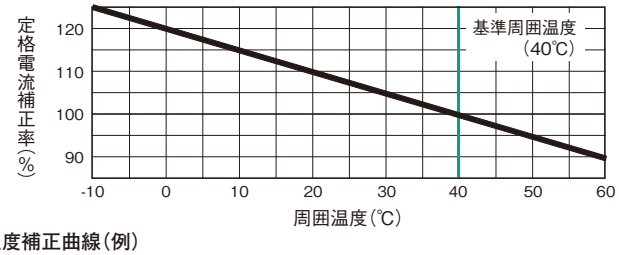

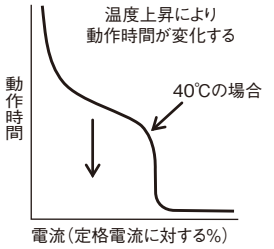

図b　温度補正曲線（例）

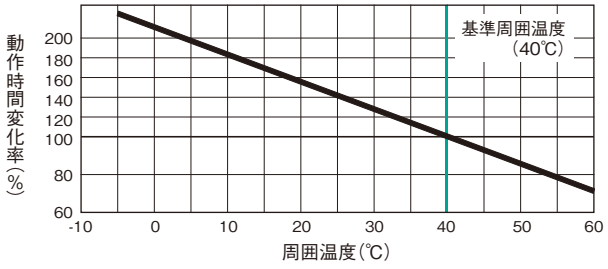

(b) 障害物により緊急操作ができないトラブル

トラブル事例

分電盤の前に物が置かれており、緊急時にドアを開くことができず、ブレーカ操作ができない。

正しい使用

・分電盤周辺には物を置かない。

(c) 粉塵の多い場所への設置によるトラブル

トラブル事例

粉塵の多い場所で、防塵性能の低いキャビネットを選定したため、粉塵が機器内部に入り導通不良となった。

正しい選定・設置

・IP5X以上のものを選定する。
・粉塵の多い場所に設置しない。

補足 ドアを開放状態で使用しない。
繊維工場、パン工場、木工工場など、分電盤の設置場所に極端な粉塵が浮遊している場合、その粉塵が導電性、非導電性物質に関係なく、防塵性能の高いキャビネットを使用する。また、入出線部にも防塵処理を施す必要がある。(非導電性物質は、水分を含むと導電性となる恐れがある。)

※キャビネット選定については36頁をご参照ください。

9.ブレーカが動作した際の処置について

ブレーカが動作した場合、その動作要因を調査し取除いた後、再投入することが必要です。原因が明確でない場合は、工事店様に連絡し原因調査および修理をお願いしてください。
なお、過負荷、漏電による動作の場合、問題のある分岐回路を切離せば、健全な回路だけに通電できる場合があります。

(a) ブレーカがON(再投入)できないトラブル

トラブル事例

何らかの原因によりブレーカが動作したためブレーカをON(再投入)しようとしたができない。

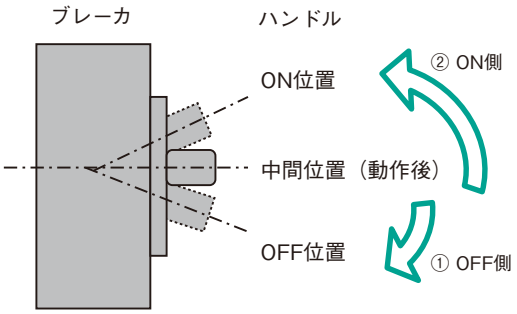

正しい使用

・動作原因を取除き、以下の対応を実施する。

【ハンドルがONとOFFの中間位置にある場合】
ハンドルをOFF側に操作した後、ON側へ操作する

(ブレーカが動作した場合、ハンドルがONとOFFの中間位置に止まる。中間位置からはON(再投入)ができない。)

【過負荷動作直後の場合】
ブレーカの熱が冷めてからON(再投入)する

(必要に応じ、負荷機器の電源をOFFにするなどの処置を行う。)

ブレーカの動作原因と用語の説明

種類 / 位置	ブレーカの種類			
	サーキットブレーカ		漏電ブレーカ	
	サーキットブレーカ	単3中性線欠相保護付	漏電ブレーカ	単3中性線欠相保護付
主幹ブレーカの動作	短絡、過負荷	短絡、過負荷、単相3線中性線欠相	短絡、過負荷、漏電	短絡、過負荷、漏電、単相3線中性線欠相
分岐ブレーカの動作	短絡、過負荷		短絡、過負荷、漏電	
主幹・分岐ブレーカの同時動作	短絡、過負荷	短絡、過負荷	短絡、過負荷、漏電	短絡、過負荷、漏電

短絡(たんらく)	故障または誤接続により電路の極間の接触(ショート)または地絡により、大きな電流が流れることをいう。ブレーカの主目的は、このような回路を事故発生と同時に安全に切り離すことにある。しかし、短絡電流の大きさによっては、電路及びブレーカに大きなダメージを与える場合がある。	新品のブレーカと交換する。原因を取り除かずに再投入しない。
過負荷(かふか)	一般に電気の使い過ぎ等により、ブレーカの定格電流を超える電流が流れる状態をいう。過電流ともいう。	1312頁「ブレーカ動作時の復旧フロー」による。
漏電(ろうでん)	地絡ともいい、電路と大地間に機器等のケースを通じて接触し、機器の外部に危険な電圧が現れたり電流が流れる状態をいう。	1312頁「ブレーカ動作時の復旧フロー」による。
単相3線中性線欠相(たんそう3せんちゅうせいせんけっそう)	単相3線式電路で、何らかの事故で中性線が切断(欠相)すると100V回路に接続された機器に異常電圧(100Vを超える電圧)が加わり、機器が故障(焼損)することがある。照明が急に明るくなったり暗くなったりするようなときは、単3中性線欠相事故の可能性があり注意が必要である。	点検・修理を電気工事会社へ依頼する。

(a) ブレーカ動作時の復旧フロー

主幹ブレーカが動作した場合

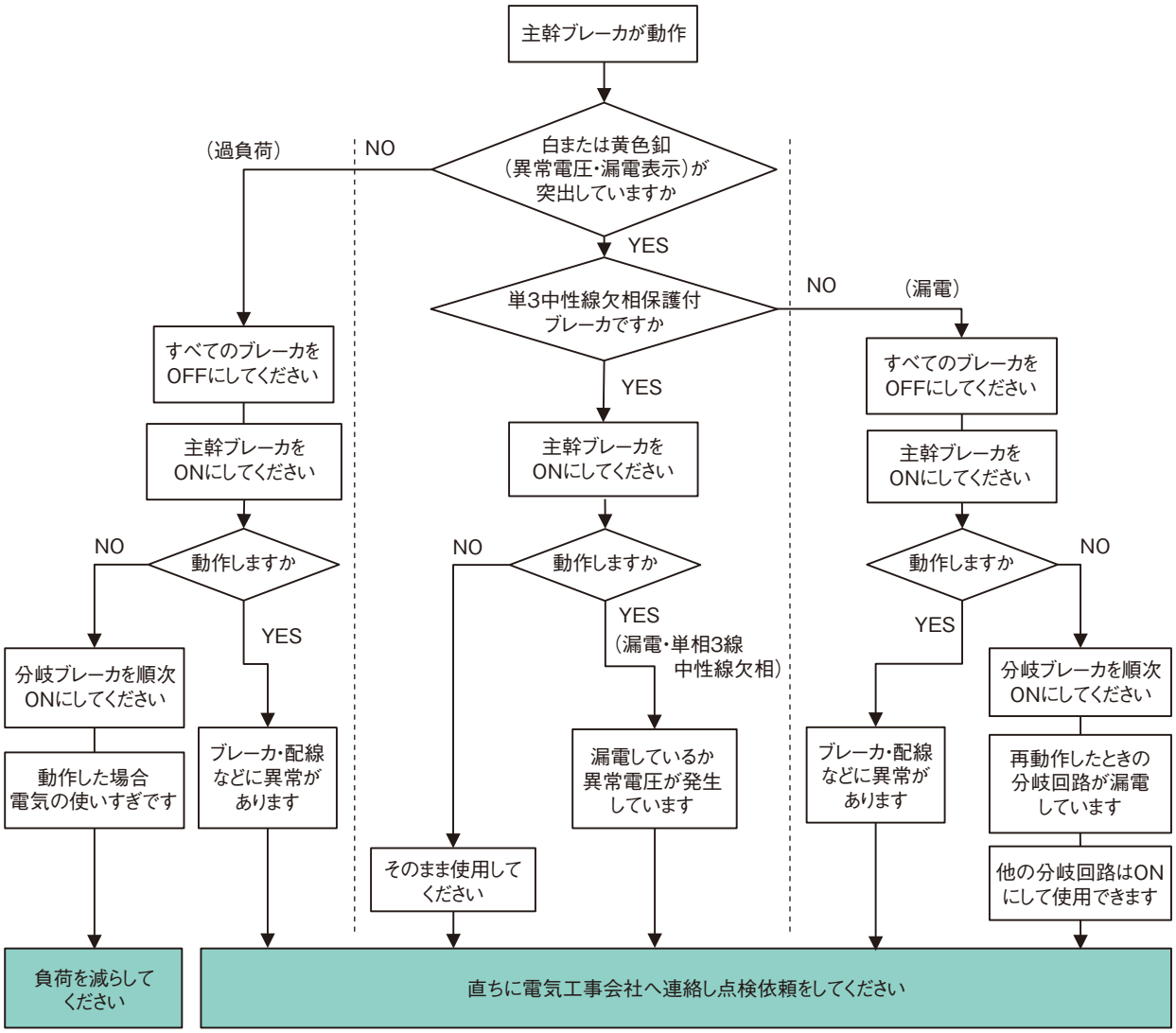

分岐ブレーカが動作した場合

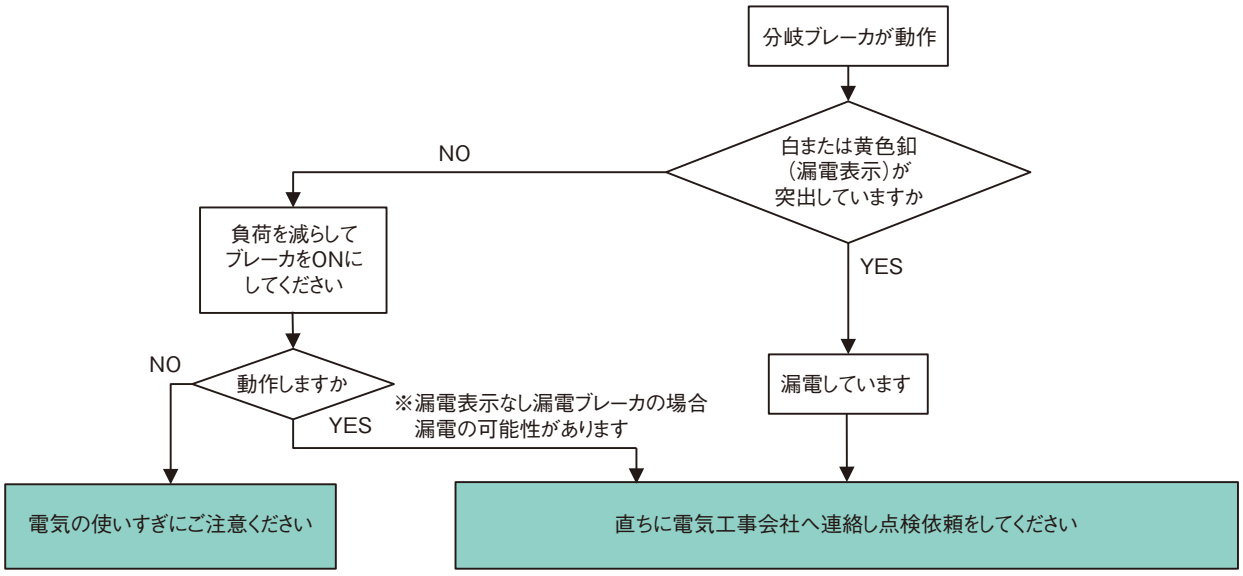

■標準盤の特徴

標準盤は小型高性能化･環境負荷の軽減･品質向上･短納期など各種市場ニーズに対応しています。
特に、プチスリム（小型高性能ブレーカ）を使用した盤では
・簡単な取り付け、取り外し、電線接続の施工精度と工事作業効率の大幅な向上
・省スペース化により回路増設時のリニューアル用として最適
などの特徴があります。

（1）部品の交換や機器の追加

要望事例

1. 機器･部品の交換、追加



対応・処置

1. 使用機器、取付方法が標準化されている。
2. 標準化により交換、追加部品･機器を素早く提供可能です。
3. 各種パーツには品番が刻印されており発注が容易です。
（ハンドル、主幹バー、分岐バーなど）

（2）仕様の確認や打合わせ

要望事例

1. 製品に対する不明点など問合わせや相談
2. 過去に納入した標準盤の回路変更



対応・処置

1. 仕様、回路などが標準化されていることで、型番を指定いただければ迅速に各種対応が可能です。
2. 標準盤では品番を表示しており、過去に納入した盤の仕様が判ります。そのため、適切な機器･部品の選定が可能です。
3. 問合わせ窓口が整備され、カタログなどにて仕様が周知されている。

（3）高機能・高性能の要求

a. 負荷の焼損防止機能

事故事例

1. 単相3線式電路で中性線欠相事故の発生、100V機器が焼損

対応･処置

1. 標準盤の電灯回路の主幹はすべて単3中性線欠相保護付を使用している。

b. コード短絡による火災の防止機能

事故事例

1. コード短絡により火災事故が発生

対応･処置

1. 小型高性能分電盤に使用するプチスリム（小型高性能ブレーカ）はコード短絡保護用瞬時機能がついている。

c. 盤の小型高性能化要求

事故事例

1. トランス近くに設置した電灯分電盤で、分岐回路の短絡事故が発生、分岐ブレーカ（遮断容量1.5kA）で遮断できない。

対応･処置

1. 小型高性能分電盤の分岐に使用するプチスリム（小型高性能ブレーカ）は定格遮断容量が2.5kAである。

⚠安全に関するご注意

安全上のご注意

安全にお使いいただくための注意事項を説明しています。必ずお守りください。なお、有資格者以外の電気工事は法律で禁止されています。

⚠警告	死亡または重傷を招くおそれがある危険な状況を示します。
⚠注意	軽傷または中程度の傷害を招くおそれがある危険な状況および物的損害の発生するおそれがある場合を示します。

●お守りいただく内容を次の図記号で区分しています。

⚠注意する　⃠してはいけない　❗必ず守る

施工上のご注意

⚠警告

⃠ 有資格者以外の電気工事は法律で禁止されています。	❗ 導電部の接続ねじは表1の適正締付トルクで確実に締め付けてください。また、工事終了時に全ての導電部のねじを必ず増し締めすると共に、定期的に増し締めしてください。ねじが緩んでいると発熱・火災のおそれがあります。
❗ 関連法規および内線規程を遵守して、正しい工事を行ってください。	
❗ 工事・点検時は主幹ブレーカを必ず切ってください。感電および短絡による人身事故のおそれがあります。	
❗ 正しい配線工事をしてください。誤結線があると発火・感電・故障の原因になります。	
❗ 配線は適切な電線・圧着端子および圧着工具を使用し、必ず絶縁キャップ、絶縁テープなどで絶縁処理を行ってください。発熱・火災・感電・短絡のおそれがあります。	
❗ 電源や信号をOFF状態にして作業をしてください。外部信号や連動回路により、突然動作することがあります。	
⏚ アースせよ 接地線は接地端子に確実に接続してください。接地工事に不備があると感電のおそれがあります。	

表1．適正締付トルク

ねじの呼び	締付トルク N·m
M4	1.2～1.6
M5 ※1	2.0～2.5
M6	3.0～4.0
M8 ※2	5.5～7.0
M10※3	13.0～20.0
M12※3	40.0～50.0

※1．M5ソルダーレス端子は、1.6～2.0N・m
※2．ドライバー以外の工具で締め付けるねじは8.0～13.0N·m
※3．ドライバー以外の工具で締め付けるねじに適用する

⚠注意

⚠ 改造などしたことにより生じた事故については、一切責任を負いません。	❗ キャビネットへの通線穴加工時、内部に切粉やごみがかからないよう養生などの処置をしてください。切粉やごみがかかると感電・故障の原因になります。
⃠ 水抜孔は塞がないでください。何らかの原因で盤内に水が浸入した場合、漏電や故障の原因になります。	屋外に盤を設置する場合、水の浸入のおそれのある貫通部には、防水処理を行ってください。漏電や故障の原因になります。
⃠ 通風口がある場合は塞がないでください。故障・発熱の原因になります。また、安全のため十分な保守・点検スペースを確保してください。	盤内機器への電線配線経路に配慮（電線を曲げて水が伝わないようにする。電線を伝って水が滴下する位置に注意）してください。結露した水や漏水が電線に伝って盤内機器へ入ると故障の原因となります。
⃠ 弱電回路は絶縁抵抗を測定しないでください。故障の原因になります。	
❗ キャビネットの設置は取付面の平面度を確認し、適切な太さのボルトを用いて堅牢に取り付けてください。設置に不備があると壁面からの脱落や事故の原因になります。（壁掛形）	❗ 電源・負荷の配線は相・線式・電圧・容量を確認の上、施工してください。発熱・火災・故障の原因になります。
❗ キャビネットや基台は取付面の平面度を確認し、適切なアンカーボルトを用いて堅牢に取り付けてください。また、必要に応じて転倒防止の処置をしてください。設置に不備があると事故の原因になります。（自立形）	線間での絶縁抵抗測定は、漏電ブレーカ、単3中性線欠相保護付ブレーカ、操作回路など、不具合の生じるおそれのある機器（回路）を外して電線間で行ってください。
❗ 保護板を開く際は、扉を完全に開いた状態で行ってください。扉を閉める際は、保護板を完全に閉めた状態で行ってください。扉付機器と保護板が干渉しないようにご注意ください。破損のおそれがあります。	タイムスイッチなどの設定が間違っていると、機器の動作不良や照明の不点灯などの原因になります。関連要素を確認の上、正しく設定してください。
	タイマー、保護継電器などは使用条件に合せて再設定してください。

⚠注意

❗ 施工時に取り外した端子カバー、保護カバー、相間バリアなどは必ず元の位置に戻してください。感電・短絡事故のおそれがあります。	❗ 内器取り付け後は、キャビネットボデーと鉄製基板の導通を確認してください。漏電が発生した場合、鉄製基板に帯電し感電のおそれがあります。

❗ 設置環境は下記条件でご使用ください。

屋内用の場合	屋外用の場合
·周囲温度:-5～+40℃ かつ、24時間の平均値35℃以下。 ·標　　高:1000m以下。 ·相対湿度:45～85%で盤内部の結露がないこと。 ·周囲の塵埃、煙、腐食性または可燃性の気体·蒸気、および塩分による汚染が発生しない場所。 ·盤に対して、外部に起因する振動がない場所。 ·ブレーカの操作が容易にできる場所。	·周囲温度:-25～+40℃ かつ、24時間の平均値35℃以下。 ·標　　高:1000m以下。 ·結露は内部機器に影響がない程度とする。 ·周囲の塵埃、煙、腐食性または可燃性の気体·蒸気、および塩分による汚染が発生しない場所。 ·氷雪によりドアの開閉に影響が出ない場所。 ·盤に対して、外部に起因する振動がない場所。 ·ブレーカの操作が容易にできる場所。

使用上のご注意

⚠警告

⃠ 有資格者以外の電気工事は法律で禁止されています。	❗ ドアは必ず施錠し、鍵は関係者以外持ち出せないよう管理してください。感電のおそれがあります。
⃠ 保護板は絶対に開けないでください。感電のおそれがあります。	❗ 定期的に、電気工事業者に点検依頼をしてください。定期点検をしないと事故の原因になります。

⚠注意

⚠ 内線規程では「連続負荷を有する分岐回路の負荷容量は、その分岐回路を保護する過電流遮断器の定格電流の80%を超えないこと（勧告）」と規定されています。（分電盤）	⃠ ブレーカを日常のスイッチとして使用しないでください。

保守・点検上のご注意

⚠警告

⃠ 有資格者以外の電気工事は法律で禁止されています。	❗ 導電部の接続ねじは、表1の適正締付トルクの範囲内で定期的に増し締めしてください。ねじが緩んでいると発熱し、火災のおそれがあります。
❗ 工事・点検時は主幹ブレーカを必ず切ってください。感電および短絡による人身事故のおそれがあります。	❗ 電源や信号をOFF状態にして作業をしてください。外部信号や連動回路により、突然動作することがあります。
❗ 保護板を開く際は、扉を完全に開いた状態で行ってください。扉を閉める際は、保護板を完全に閉めた状態で行ってください。扉付機器と保護板が干渉しないようにご注意ください。破損·感電·短絡事故のおそれがあります。	漏電ブレーカがある場合、保守点検時にはテストボタンによる動作確認をしてください。

⚠注意

⚠ 改造などしたことにより生じた事故については、一切責任を負いません。	❗ 保守点検時に取り外した端子カバー、保護カバー、相間バリアなどは必ず元の位置に戻してください。感電·短絡事故のおそれがあります。
⃠ 弱電回路は絶縁抵抗を測定しないでください。故障の原因になります。	❗ 線間での絶縁抵抗測定は、漏電ブレーカ、単3中性線欠相保護付ブレーカ、操作回路など、不具合の生じるおそれのある機器（回路）を外して電線間で行ってください。
⃠ 通風口は塞がないでください。故障·発熱の原因になります。また、安全のためにも十分な保守·点検スペースを確保してください。	❗ ヒューズが溶断した場合には、必ず同容量·同形式のものと交換してください。機器破損のおそれがあります。
⃠ 試験モードでONにして現場を離れないでください。試験完了後は、必ず所定のモードに正しく設定してください。	❗ タイマー、保護継電器などは使用条件に合わせて再設定してください。
	❗ 定期的に交換する必要のある機器（例:バッテリーなど）は適宜交換してください。

2025-2026
CATALOG CONTENTS

制御盤

新商品紹介	**1318**
ご案内	**1318**
制御盤　機種一覧表	1316
目次(機種一覧)	1317
生産終了のご案内	1318
起動盤	1319
ポンプ制御盤	1322
電極棒切替盤	1327
安全に関するご注意(起動盤・ポンプ制御盤)	1333
警報盤	1334
安全に関するご注意(警報盤)	1338



N-TEC 日東工業商品情報サイト

日東工業全カタログ製品情報閲覧サイトです。
最新情報・PDF図面ダウンロードが可能です。

https://ntec.nito.co.jp/

日東工業 N-TEC　検索

■制御盤 機種一覧表

起動方式	運転方式	主回路	保護方式	汎用回路 PB（押釦操作）	汎用回路 COS（外部接点操作）	汎用回路 PB+COS（押釦操作+外部接点操作）	ポンプ回路（給水用） GP（一般用）	ポンプ回路（給水用） G1（空転防止付または高架水槽の減水警報付）	ポンプ回路（給水用） G2（高架水槽の満水警報付）	ポンプ回路（給水用） G3（高架水槽の満水,減水警報付）
			製品名	起動盤	起動盤	インバータ起動盤	ポンプ制御盤	ポンプ制御盤	ポンプ制御盤	ポンプ制御盤
直入起動	単独運転	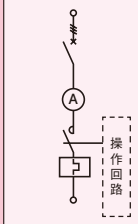	MCB+THR	**GB-□H、HA**（1319頁）	**GC-□H、HA**（1319頁）		**GP-□H、HA**（1322頁）	**G1-□H、HA**（1322頁）	**G2-□H、HA**（1322頁）	**G3-□H、HA**（1323頁）
			ELB+THR	**GB-□E、EA**（1327頁）	**GC-□E、EA**（1327頁）		**GP-□E、EA**（1327頁）	**G1-□E、EA**（1327頁）	**G2-□E、EA**（1327頁）	**G3-□E、EA**（1327頁）
	交互運転	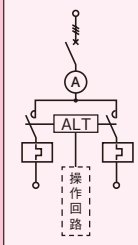	MCB+THR				**GP-A-□H、HA**（1324頁）	**G1-A-□H、HA**（1324頁）	**G2-A-□H、HA**（1324頁）	**G3-A-□H、HA**（1325頁）
			ELB+THR				**GP-A-□E、EA**（1327頁）	**G1-A-□E、EA**（1327頁）	**G2-A-□E、EA**（1327頁）	**G3-A-□E、EA**（1327頁）
	交互同時運転	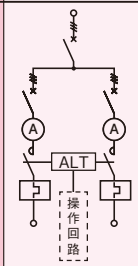	MCB+THR							
			ELB+THR							
スターデルタ起動	単独運転（3コンタクタ）	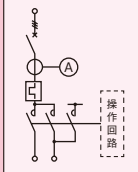	MCB+THR	**GB-Y-□HA**	**GC-Y-□HA**（1320頁）					
			ELB+THR	**GB-Y-□EA**	**GC-Y-□EA**（1327頁）					
インバータ起動	単独運転	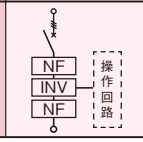	MCB+INV			**TGD-V2-□HA**（1321頁） 取扱い商品				

■上記表中の機種は屋内用です。
各機種すべて屋内・屋外兼用（屋根なし）、
屋外用（屋根付）もございます。

ご注意 取扱い商品（インバータ起動盤）は屋内用のみとなります。


屋内・屋外兼用（屋根なし）


屋外用（屋根付）

■品名記号の見方

R GP - A - 07 HA

- R：屋内用 ：無記入／屋外用（屋根付）：O／屋内・屋外兼用（屋根なし） ：R
- GP：制御方式
- A：単独運転 ：無記入／自動交互運転 ：A／自動交互同時運転：D
- 07：モータ容量を示す記号
- HA：自動交互同時タイプ 漏電ブレーカ+サーキットブレーカ ：E、EA／サーキットブレーカ+サーキットブレーカ：H、HA／その他の機種 漏電ブレーカ ：E、EA／サーキットブレーカ：H、HA

ご注意 取扱い商品（インバータ起動盤）は対象外となります。

	ポンプ回路（排水用）		
G4 （高架水槽,受水槽の満水,減水警報および空転防止） 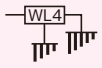	GP （一般用） 	G2 （排水槽の満水警報付） 	G3 （排水槽の満水,減水警報付 
ポンプ制御盤	ポンプ制御盤	ポンプ制御盤	ポンプ制御盤
G4-□H、HA （1323頁）	**GP-□H、HA** （1322頁）	**G2-□H、HA** （1322頁）	**G3-□H、HA** （1323頁）
G4-□E、EA （1327頁）	**GP-□E、EA** （1327頁）	**G2-□E、EA** （1327頁）	**G3-□E、EA** （1327頁）
G4-A-□H、HA （1325頁）	**GP-A-□H、HA** （1324頁）	**G2-A-□H、HA** （1324頁）	**G3-A-□H、HA** （1325頁）
G4-A-□E、EA （1327頁）	**GP-A-□E、EA** （1327頁）	**G2-A-□E、EA** （1327頁）	**G3-A-□E、EA** （1327頁）
G4-D-□H、HA （1326頁）		**G2-D-□H、HA** （1326頁）	**G3-D-□H、HA** （1326頁）
G4-D-□E、EA （1327頁）		**G2-D-□E、EA** （1327頁）	**G3-D-□E、EA** （1327頁）

■本商品につきましては、標準品のみ販売（組替対応不可）となります。

制御盤

●起動盤

GB GC 直入起動盤 ……1319
GB-Y GC-Y スターデルタ起動盤 ……1320
TGD-V インバータ起動盤 ……1321

●ポンプ制御盤

GP G1 G2 ポンプ制御盤・単独自動運転 ……1322
G3 G4 ポンプ制御盤・単独自動運転 ……1323
GP-A G1-A G2-A ポンプ制御盤・自動交互運転 ……1324
G3-A G4-A ポンプ制御盤・自動交互運転 ……1325
G2-D G3-D G4-D ポンプ制御盤・自動交互同時運転 ……1326
起動盤・ポンプ制御盤 組替仕様 ……1327

その他

GS 電極棒切替盤 ……1327
接続・動作方法 ……1328

⚠ 安全に関するご注意（起動盤・ポンプ制御盤） 1333

警報盤

GAT 多機能警報盤 ……1334
GAT-KT 多機能警報盤（多回路タイプ） ……1335
GATU 警報盤用ユニット ……1336
GAP 小型警報盤 ……1337

⚠ 安全に関するご注意（警報盤） 1338

取扱い商品についてのご注意

取扱い商品

1.「取扱い商品」は他社の市販品のため、予告なく仕様の変更および販売を終了する場合がございますのであらかじめご了承ください。
2.「取扱い商品」について当社は製造物責任法（PL法）に定める製造業者ではありません。
3.仕様など詳細は、製造元メーカーによるものです。
4.「取扱い商品」の技術的なお問合わせは、製造元メーカーへ直接お問合わせをしていただきます。

新商品紹介

GATU-BZ1
ブザーユニット 1336頁



GATU-BZ1

GATU-AL1
警報ユニット 1336頁



GATU-AL1

GATU-ALK1
警報ユニットK 1336頁



GATU-ALK1

GATU-PB1
パネルブザーユニット 1336頁



GATU-PB1

GATU-PA1
パネル警報ユニット 1336頁



GATU-PA1

GAX-2
停電補償用電池
(ニッケル水素電池) 1334頁
機種追加



GAX-2

GAT
多機能警報盤
(マルチアラーム) 1334頁
モデルチェンジ



GAT-30ANC

GAT-KT
多機能警報盤(多回路) 1335頁
モデルチェンジ



GAT-60AKTC

ご案内

新商品

下記商品は、新商品として加わりました。

TGD-V インバータ起動盤 TGD-Vシリーズ・三相3線・200V …… 1321頁

仕様変更

● 下記商品は、2024年9月より仕様変更(操作ユニット・出力ユニット)をさせていただきましたのでご了承ください。
ポンプ制御盤(単独自動運転、自動交互運転、自動交互同時運転) …… 1322頁～1332頁

● 下記商品は、2024年11月より順次仕様変更(協約形ブレーカのモデルチェンジ)をさせていただきますのでご了承ください。
起動盤、ポンプ制御盤　全般 …… 1319頁～1333頁

価格改定

● 価格改定をさせていただきましたのでご了承ください。

納期区分の変更

● 一部商品は、納期区分の変更をさせていただきましたのでご了承ください。

生産終了のご案内

生産終了品

■下記商品は2025年1月末をもちまして生産終了とさせていただきましたので、ご了承ください。

生産終了品

保護方式：モータブレーカ
直入起動盤
●起動盤

納期区分	品名記号
★	GB-□M
★	GC-□M

●ポンプ制御盤
自動交互運転

納期区分	品名記号
★	GP-A-□M
★	G1-A-□M
★	G2-A-□M
★	G3-A-□M
★	G4-A-□M

代替品

保護方式：遮断器+サーマルリレー
直入起動盤 P.1319
●起動盤

納期区分	品名記号
③	GB-□H、□HA
③	GC-□H、□HA

●ポンプ制御盤 P.1324

納期区分	品名記号
③	GP-A-□H、□HA
③	G1-A-□H、□HA
③	G2-A-□H、□HA
③	G3-A-□H、□HA
③	G4-A-□H、□HA

生産終了品

●ポンプ制御盤
単独自動運転

納期区分	品名記号
★	GP-□M
★	G1-□M
★	G2-□M
★	G3-□M
★	G4-□M

●ポンプ制御盤
自動交互同時運転

納期区分	品名記号
★	G2-D-□M
★	G3-D-□M
★	G4-D-□M

代替品

●ポンプ制御盤 P.1322

納期区分	品名記号
③	GP-□H、□HA
③	G1-□H、□HA
③	G2-□H、□HA
③	G3-□H、□HA
③	G4-□H、□HA

●ポンプ制御盤 P.1326

納期区分	品名記号
③	G2-D-□H、□HA
③	G3-D-□H、□HA
③	G4-D-□H、□HA

保護方式:遮断器+サーマルリレー

GB GC 直入起動盤・三相3線 200V

屋内用 保護等級 片扉IP2XC　粉体塗装


GB-75HA

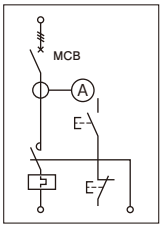

GB

機能

1.押釦スイッチによって
運転／停止を行います。
2.外部からの押釦操作も
可能です。

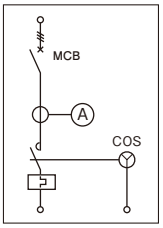

GC

機能

切換スイッチ

- 試験……強制〔入〕
- 停止……強制〔切〕
- 自動……外部接点に連動
  （外部接点"開" ― 停止
  外部接点"閉" ― 運転）

屋内用IP2XC

ライトベージュ塗装
LB色(5Y7/1)
日塗工P25-70B

●押釦操作回路(PB)・外部操作用端子付(外部操作電圧・AC200V)

納期区分	品名記号	モータ※容量			標準価格 円	主回路	寸法 mm ヨコ	寸法 mm タテ	寸法 mm フカサ	準用キャビネット	摘要
③	GB-02H	0.2kW			116,000	MCB 3P 15A+MS サーマルリレー(0.95~1.45A)	400	400	160	B16-44	PB GL・RL
③	GB-04H	0.4kW			116,000	MCB 3P 15A+MS サーマルリレー(1.7~2.6A)	〃	〃	〃		
③	GB-07HA	0.75kW			116,000	MCB 3P 15A+MS サーマルリレー(2.8~4.2A)	〃	〃	〃	〃	
③	GB-15HA	1.5kW			116,000	MCB 3P 30A+MS サーマルリレー(5~8A)	〃	〃	〃	〃	
③	GB-22HA	2.2kW			117,000	MCB 3P 40A+MS サーマルリレー(7~11A)	〃	〃	〃	〃	
③	GB-37HA	3.7kW			120,000	MCB 3P 60A+MS サーマルリレー(12~18A)	〃	〃	〃	〃	
③	GB-55HA	5.5kW			151,000	MCB 3P 75A+MS サーマルリレー(18~26A)	500	500	160	B16-55	
③	GB-75HA	7.5kW			168,000	MCB 3P 125A+MS サーマルリレー(24~36A)	〃	〃	〃	〃	
③	GB-110HA	11kW			191,000	MCB 3P 125A+MS サーマルリレー(34~50A)	500	600	200	B20-56	
③	GB-150HA	15kW			191,000	MCB 3P 125A+MS サーマルリレー(45~65A)	〃	〃	〃	〃	

■接続・動作方法は1328頁1をご参照ください。

●外部接点操作回路(COS)(外部操作電圧・AC200V)

納期区分	品名記号	モータ※容量			標準価格 円	主回路	寸法 mm ヨコ	寸法 mm タテ	寸法 mm フカサ	準用キャビネット	摘要
③	GC-02H	0.2kW			109,000	MCB 3P 15A+MS サーマルリレー(0.95~1.45A)	400	400	160	B16-44	COS(試験・停止・自動) GL・RL
③	GC-04H	0.4kW			109,000	MCB 3P 15A+MS サーマルリレー(1.7~2.6A)	〃	〃	〃	〃	
③	GC-07HA	0.75kW			109,000	MCB 3P 15A+MS サーマルリレー(2.8~4.2A)	〃	〃	〃	〃	
③	GC-15HA	1.5kW			109,000	MCB 3P 30A+MS サーマルリレー(5~8A)	〃	〃	〃	〃	
③	GC-22HA	2.2kW			110,000	MCB 3P 40A+MS サーマルリレー(7~11A)	〃	〃	〃	〃	
③	GC-37HA	3.7kW			113,000	MCB 3P 60A+MS サーマルリレー(12~18A)	〃	〃	〃	〃	
③	GC-55HA	5.5kW			144,000	MCB 3P 75A+MS サーマルリレー(18~26A)	500	500	160	B16-55	
③	GC-75HA	7.5kW			161,000	MCB 3P 125A+MS サーマルリレー(24~36A)	〃	〃	〃	〃	
③	GC-110HA	11kW			184,000	MCB 3P 125A+MS サーマルリレー(34~50A)	500	600	200	B20-56	
③	GC-150HA	15kW			184,000	MCB 3P 125A+MS サーマルリレー(45~65A)	〃	〃	〃	〃	

■主幹スイッチが漏電ブレーカ+サーマルリレー(E)の機種、屋外用または屋内・屋外兼用仕様もございます。(1327頁)　■接続・動作方法は1328頁2をご参照ください。

※トップランナー対応品の対象容量は、0.75kW以上となります。

ご注意
1. 外部押釦スイッチ、外部接点までの距離配線が長い場合は、OFFにしても電線間の浮遊容量により、出力ユニット搭載リレーの復帰不良の原因となる場合があります。(出力ユニット搭載のリレーはオムロン株式会社製 G2R-2A AC200Vです)
2. 弊社制御盤は富士電機株式会社製サーマルリレーを使用しています。他メーカー製サーマルリレーを搭載する場合は個別対応にて承ります。トップランナーモータなど、電動機の特性によってはサーマルリレーが誤動作する可能性がありますのでご注意ください。

■上記商品は、2024年11月より順次仕様変更(協約形ブレーカのモデルチェンジ)をさせていただきますのでご了承ください。

GB-Y GC-Y スターデルタ起動盤・3コンタクタ方式・三相3線 200V

屋内用 保護等級 片扉IP2XC　粉体塗装



GB-Y-75HA

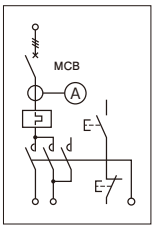

GB-Y

機能

1.押釦スイッチによって
運転／停止を行います。
2.外部からの押釦操作も
可能です。

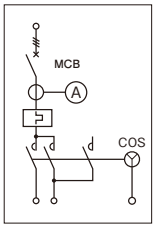

GC-Y

機能

切換スイッチ

- 試験……強制〔入〕
- 停止……強制〔切〕
- 自動……外部接点に連動

（外部接点"開" ― 停止
外部接点"閉" ― 運転）

屋内用IP2XC

ライトベージュ塗装
LB色(5Y7/1)
日塗工P25-70B

●押釦操作回路(PB)・外部操作用端子付(外部操作電圧・AC200V)

納期区分	品名記号	モータ※容量			標準価格 円	主回路	寸法 mm ヨコ	タテ	フカサ	準用キャビネット	摘要
⑤	**GB-Y-55HA**	5.5kW			186,000	MCB 3P 60A+MC×3 サーマルリレー(18～26A)	500	500	200	B20-55	PB GL・RL
⑤	**GB-Y-75HA**	7.5kW			193,000	MCB 3P 75A+MC×3 サーマルリレー(24～36A)	〃	〃	〃	〃	
⑤	**GB-Y-110HA**	11kW			220,000	MCB 3P 125A+MC×3 サーマルリレー(34～50A)	500	600	200	B20-56	
⑤	**GB-Y-150HA**	15kW			220,000	MCB 3P 150A+MC×3 サーマルリレー(45～65A)	〃	〃	〃	〃	
⑤	**GB-Y-185HA**	18.5kW			324,000	MCB 3P 175A+MC×3 サーマルリレー(53～80A)	500	900	200	B20-59	
⑤	**GB-Y-220HA**	22kW			324,000	MCB 3P 200A+MC×3 サーマルリレー(65～95A)	〃	〃	〃	〃	
⑤	**GB-Y-300HA**	30kW			438,000	MCB 3P 300A+MC×3 サーマルリレー(85～125A)	700	1,400	200	B20-714-1	
⑤	**GB-Y-370HA**	37kW			441,000	MCB 3P 350A+MC×3 サーマルリレー(110～160A)	〃	〃	〃	〃	

■接続・動作方法は1328頁[1]をご参照ください。

●外部接点操作回路(COS)(外部操作電圧・AC200V)

納期区分	品名記号	モータ容量			標準価格 円	主回路	寸法 mm ヨコ	タテ	フカサ	準用キャビネット	摘要
⑤	**GC-Y-55HA**	5.5kW			179,000	MCB 3P 60A+MC×3 サーマルリレー(18～26A)	500	500	200	B20-55	COS(試験・停止・自動) GL・RL
⑤	**GC-Y-75HA**	7.5kW			186,000	MCB 3P 75A+MC×3 サーマルリレー(24～36A)	〃	〃	〃	〃	
⑤	**GC-Y-110HA**	11kW			213,000	MCB 3P 125A+MC×3 サーマルリレー(34～50A)	500	600	200	B20-56	
⑤	**GC-Y-150HA**	15kW			213,000	MCB 3P 150A+MC×3 サーマルリレー(45～65A)	〃	〃	〃	〃	
⑤	**GC-Y-185HA**	18.5kW			317,000	MCB 3P 175A+MC×3 サーマルリレー(53～80A)	500	900	200	B20-59	
⑤	**GC-Y-220HA**	22kW			317,000	MCB 3P 200A+MC×3 サーマルリレー(65～95A)	〃	〃	〃	〃	
⑤	**GC-Y-300HA**	30kW			431,000	MCB 3P 300A+MC×3 サーマルリレー(85～125A)	700	1,400	200	B20-714-1	
⑤	**GC-Y-370HA**	37kW			434,000	MCB 3P 350A+MC×3 サーマルリレー(110～160A)	〃	〃	〃	〃	

■主幹スイッチが漏電ブレーカ+サーマルリレー(E)の機種、屋外用または屋内・屋外兼用仕様もございます。(1327頁)

■接続・動作方法は1328頁[2]をご参照ください。

ご注意
1. 外部押釦スイッチ、外部接点までの距離配線が長い場合は、OFFにしても電線間の浮遊容量により、出力ユニット搭載リレーの復帰不良の原因となる場合があります。(出力ユニット搭載のリレーはオムロン株式会社製 G2R-2A AC200Vです)
2. 弊社制御盤は富士電機株式会社製サーマルリレーを使用しています。他メーカー製サーマルリレーを搭載する場合は個別対応にて承ります。
トップランナーモータなど、電動機の特性によってはサーマルリレーが誤動作する可能性がありますのでご注意ください。

■上記商品は、2025年10月より納期区分の変更(③→⑤)をさせていただきましたのでご了承ください。
■上記商品は、2024年11月より順次仕様変更(協約形ブレーカのモデルチェンジ)をさせていただきますのでご了承ください。

TGD-V インバータ起動盤　TGD-Vシリーズ・三相3線　200V

粉体塗装　取扱い商品

短納期での提供により、計画期間や管理コストの削減に貢献

株式会社大洋電機製作所製

- 汎用負荷の省エネ運転に適しています。
- 外部運転・速度指令入力回路を備えています。



TGD-V2-150HA

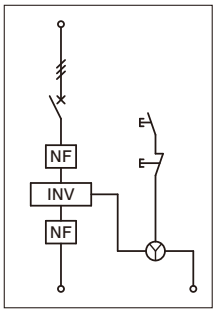

機能

1.押釦スイッチによって
　運転／停止を行います。
2.外部からの運転操作も可能です。

新発売

ライトベージュ塗装
LB色(5Y7/1)
日塗工P25-70B

●押釦操作回路(PB)・外部接点操作回路(COS)(外部操作電圧・AC200V)

納期区分	品名記号	モータ容量※			標準価格 円	主回路使用インバータ	寸法 mm ヨコ	寸法 mm タテ	寸法 mm フカサ	重量	準用キャビネット
◎	**TGD-V2-55HA**	5.5kW			786,000	MCB 3P 30A VFS15-2055PM	600	800	300	約53kg	RA30-68
◎	**TGD-V2-75HA**	7.5kW			854,000	MCB 3P 40A VFS15-2075PM	〃	〃	〃	約55kg	〃
◎	**TGD-V2-110HA**	11kW			979,000	MCB 3P 60A VFS15-2110PM	600	900	300	約64kg	RA30-69
◎	**TGD-V2-150HA**	15kW			1,050,000	MCB 3P 75A VFS15-2150PM	〃	〃	〃	約66kg	〃

※適用負荷は、インバータVF-S15(東芝産業機器システム株式会社製)の取扱説明書をご覧ください。

■本商品につきましては、標準品のみ販売(組替対応不可)となります。

GP G1 G2 ポンプ制御盤・単独自動運転・三相3線 200V 水位警報無電圧出力タイプ

屋内用 保護等級 片扉IP2XC　粉体塗装

〔給水用〕

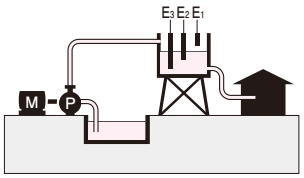

〔排水用〕

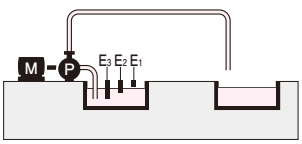



GP-37HA

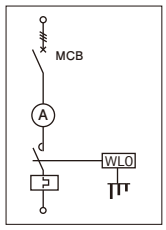

屋内用IP2XC

ライトベージュ塗装
LB色(5Y7/1)
日塗工P25-70B

給水用 または 排水用
●一般用(警報なし)

納期区分	品名記号	モータ※容量			標準価格 円	主回路	寸法 mm ヨコ	タテ	フカサ	準用キャビネット	摘要
③	**GP-04H**	0.4kW			97,500	MCB 3P 15A+MS サーマルリレー(1.7~2.6A)	400	500	160	B16-45	GN GL・RL
③	**GP-07HA**	0.75kW			97,500	MCB 3P 15A+MS サーマルリレー(2.8~4.2A)	〃	〃	〃	〃	
③	**GP-15HA**	1.5kW			97,500	MCB 3P 30A+MS サーマルリレー(5~8A)	〃	〃	〃	〃	
③	**GP-22HA**	2.2kW			99,000	MCB 3P 40A+MS サーマルリレー(7~11A)	〃	〃	〃	〃	
③	**GP-37HA**	3.7kW			102,000	MCB 3P 60A+MS サーマルリレー(12~18A)	〃	〃	〃	〃	
③	**GP-55HA**	5.5kW			126,000	MCB 3P 75A+MS サーマルリレー(18~26A)	500	700	160	B16-57	
③	**GP-75HA**	7.5kW			145,000	MCB 3P 125A+MS サーマルリレー(24~36A)	〃	〃	〃	〃	

■接続・動作方法は1329頁3をご参照ください。

〔給水用〕

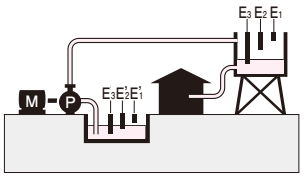

(空転防止)

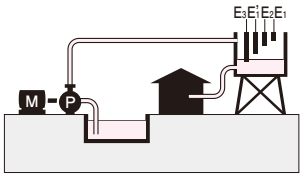

(高架水槽の減水警報)



G1-37HA

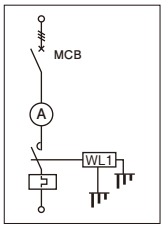

警報出力



減水警報

給水用
●空転防止または高架水槽の減水警報(警報無電圧a接点出力)

納期区分	品名記号	モータ※容量			標準価格 円	主回路	寸法 mm ヨコ	タテ	フカサ	準用キャビネット	摘要
③	**G1-04H**	0.4kW			124,000	MCB 3P 15A+MS サーマルリレー(1.7~2.6A)	500	500	160	B16-55	G1N GL・RL OL
③	**G1-07HA**	0.75kW			124,000	MCB 3P 15A+MS サーマルリレー(2.8~4.2A)	〃	〃	〃	〃	
③	**G1-15HA**	1.5kW			124,000	MCB 3P 30A+MS サーマルリレー(5~8A)	〃	〃	〃	〃	
③	**G1-22HA**	2.2kW			126,000	MCB 3P 40A+MS サーマルリレー(7~11A)	〃	〃	〃	〃	
③	**G1-37HA**	3.7kW			129,000	MCB 3P 60A+MS サーマルリレー(12~18A)	〃	〃	〃	〃	
③	**G1-55HA**	5.5kW			153,000	MCB 3P 75A+MS サーマルリレー(18~26A)	500	700	160	B16-57	
③	**G1-75HA**	7.5kW			172,000	MCB 3P 125A+MS サーマルリレー(24~36A)	〃	〃	〃	〃	

■接続・動作方法は1329頁4をご参照ください。

〔給水用〕

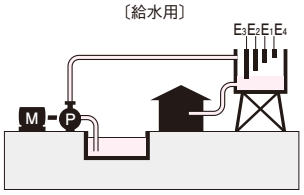

〔排水用〕

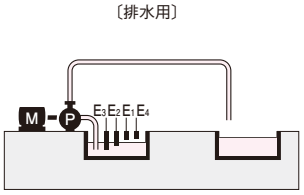



G2-37HA

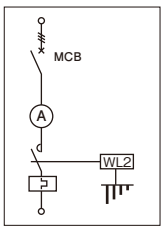

警報出力



満水警報

給水用 または 排水用
●満水警報(警報無電圧a接点出力)

納期区分	品名記号	モータ※容量			標準価格 円	主回路	寸法 mm ヨコ	タテ	フカサ	準用キャビネット	摘要
③	**G2-04H**	0.4kW			124,000	MCB 3P 15A+MS サーマルリレー(1.7~2.6A)	500	500	160	B16-55	G2N GL・RL OL
③	**G2-07HA**	0.75kW			124,000	MCB 3P 15A+MS サーマルリレー(2.8~4.2A)	〃	〃	〃	〃	
③	**G2-15HA**	1.5kW			124,000	MCB 3P 30A+MS サーマルリレー(5~8A)	〃	〃	〃	〃	
③	**G2-22HA**	2.2kW			126,000	MCB 3P 40A+MS サーマルリレー(7~11A)	〃	〃	〃	〃	
③	**G2-37HA**	3.7kW			129,000	MCB 3P 60A+MS サーマルリレー(12~18A)	〃	〃	〃	〃	
③	**G2-55HA**	5.5kW			153,000	MCB 3P 75A+MS サーマルリレー(18~26A)	500	700	160	B16-57	
③	**G2-75HA**	7.5kW			172,000	MCB 3P 125A+MS サーマルリレー(24~36A)	〃	〃	〃	〃	

■主幹スイッチが漏電ブレーカ+サーマルリレー(E)の機種、屋外用または屋内・屋外兼用仕様もございます。(1327頁)

■接続・動作方法は1329頁5をご参照ください。

※トップランナー対応品の対象容量は、0.75kW以上となります。

■上記商品は、2024年9月より仕様変更(操作ユニット・出力ユニット)をさせていただきましたのでご了承ください。

■上記商品は、2024年11月より順次仕様変更(協約形ブレーカのモデルチェンジ)をさせていただきますのでご了承ください。

G3 G4 ポンプ制御盤・単独自動運転・三相3線 200V 水位警報無電圧出力タイプ

屋内用 保護等級 片扉IP2XC　粉体塗装

〔給水用〕

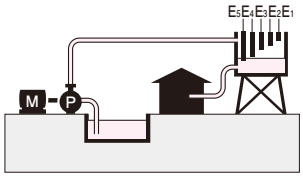

〔排水用〕

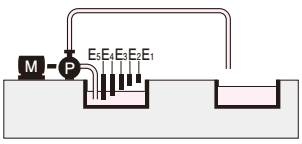



G3-37HA

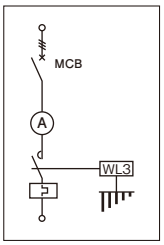

警報出力



屋内用IP2XC

ライトベージュ塗装
LB色(5Y7/1)
日塗工P25-70B

給水用 または 排水用

●満水、減水警報(警報無電圧a接点出力)

納期区分	品名記号	モータ※容量			標準価格 円	主回路	寸法 mm ヨコ	タテ	フカサ	準用キャビネット	摘要
③	G3-04H	0.4kW			174,000	MCB 3P 15A+MS サーマルリレー(1.7~2.6A)	500	500	160	B16-55	G3N GL・RL OL×2
③	G3-07HA	0.75kW			174,000	MCB 3P 15A+MS サーマルリレー(2.8~4.2A)	〃	〃	〃	〃	
③	G3-15HA	1.5kW			174,000	MCB 3P 30A+MS サーマルリレー(5~8A)	〃	〃	〃	〃	
③	G3-22HA	2.2kW			176,000	MCB 3P 40A+MS サーマルリレー(7~11A)	〃	〃	〃	〃	
③	G3-37HA	3.7kW			181,000	MCB 3P 60A+MS サーマルリレー(12~18A)	〃	〃	〃	〃	
③	G3-55HA	5.5kW			220,000	MCB 3P 75A+MS サーマルリレー(18~26A)	500	700	160	B16-57	
③	G3-75HA	7.5kW			240,000	MCB 3P 125A+MS サーマルリレー(24~36A)	〃	〃	〃	〃	

■接続・動作方法は1330頁6をご参照ください。

〔給水用〕

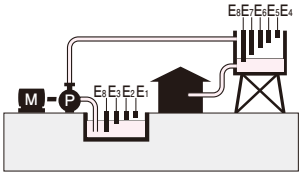



G4-37HA

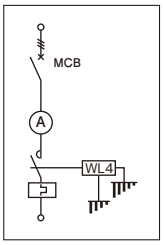

警報出力

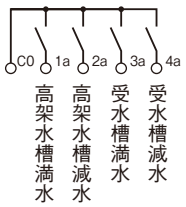

給水用

●高架水槽の水位表示、受水槽の水位表示および空転防止(警報無電圧a接点出力)

納期区分	品名記号	モータ※容量			標準価格 円	主回路	寸法 mm ヨコ	タテ	フカサ	準用キャビネット	摘要
③	G4-04H	0.4kW			205,000	MCB 3P 15A+MS サーマルリレー(1.7~2.6A)	500	500	160	B16-55	G4N GL・RL OL×4
③	G4-07HA	0.75kW			205,000	MCB 3P 15A+MS サーマルリレー(2.8~4.2A)	〃	〃	〃	〃	
③	G4-15HA	1.5kW			205,000	MCB 3P 30A+MS サーマルリレー(5~8A)	〃	〃	〃	〃	
③	G4-22HA	2.2kW			207,000	MCB 3P 40A+MS サーマルリレー(7~11A)	〃	〃	〃	〃	
③	G4-37HA	3.7kW			213,000	MCB 3P 60A+MS サーマルリレー(12~18A)	〃	〃	〃	〃	
③	G4-55HA	5.5kW			252,000	MCB 3P 75A+MS サーマルリレー(18~26A)	500	700	160	B16-57	
③	G4-75HA	7.5kW			269,000	MCB 3P 125A+MS サーマルリレー(24~36A)	〃	〃	〃	〃	

■主幹スイッチが漏電ブレーカ+サーマルリレー(E)の機種、屋外用または屋内・屋外兼用仕様もございます。(1327頁)

■接続・動作方法は1330頁7をご参照ください。

※トップランナー対応品の対象容量は、0.75kW以上となります。

■上記商品は、2024年9月より仕様変更(操作ユニット・出力ユニット)をさせていただきましたのでご了承ください。

■上記商品は、2024年11月より順次仕様変更(協約形ブレーカのモデルチェンジ)をさせていただきますのでご了承ください。

GP-A G1-A G2-A ポンプ制御盤・自動交互運転・三相3線 200V 水位警報無電圧出力タイプ

屋内用 保護等級 片扉IP2XC　粉体塗装

〔給水用〕

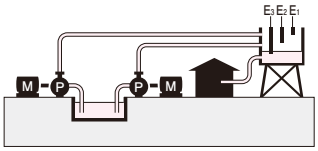

〔排水用〕

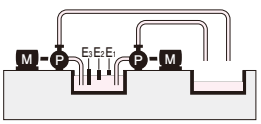



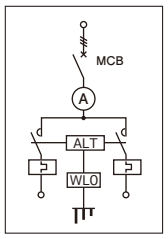

屋内用IP2XC

ライトベージュ塗装
LB色(5Y7/1)
日塗工P25-70B

給水用 または 排水用
●一般用(警報なし)

GP-A-37HA

納期区分	品名記号	モータ※容量			標準価格 円	主回路	寸法 mm ヨコ	タテ	フカサ	準用キャビネット	摘要
③	GP-A-04H	0.4kW			137,000	MCB 3P 15A+MS×2 サーマルリレー(1.7~2.6A)	400	500	160	B16-45	GN GL・RL×2
③	GP-A-07HA	0.75kW			137,000	MCB 3P 15A+MS×2 サーマルリレー(2.8~4.2A)	〃	〃	〃	〃	
③	GP-A-15HA	1.5kW			137,000	MCB 3P 30A+MS×2 サーマルリレー(5~8A)	〃	〃	〃	〃	
③	GP-A-22HA	2.2kW			138,000	MCB 3P 40A+MS×2 サーマルリレー(7~11A)	〃	〃	〃	〃	
③	GP-A-37HA	3.7kW			151,000	MCB 3P 60A+MS×2 サーマルリレー(12~18A)	〃	〃	〃	〃	
③	GP-A-55HA	5.5kW			173,000	MCB 3P 75A+MS×2 サーマルリレー(18~26A)	500	700	160	B16-57	
③	GP-A-75HA	7.5kW			199,000	MCB 3P 125A+MS×2 サーマルリレー(24~36A)	600	700	160	B16-67	

■接続・動作方法は1330頁[8]をご参照ください。

〔給水用〕

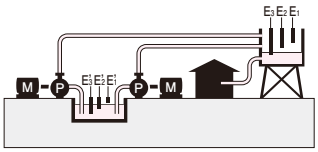

(空転防止)

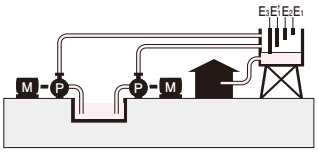

(高架水槽の減水警報)



G1-A-37HA

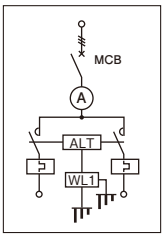

警報出力



減水警報

給水用
●空転防止または高架水槽の減水警報(警報無電圧a接点出力)

納期区分	品名記号	モータ※容量			標準価格 円	主回路	寸法 mm ヨコ	タテ	フカサ	準用キャビネット	摘要
③	G1-A-04H	0.4kW			152,000	MCB 3P 15A+MS×2 サーマルリレー(1.7~2.6A)	500	500	160	B16-55	G1N GL・RL×2 OL
③	G1-A-07HA	0.75kW			152,000	MCB 3P 15A+MS×2 サーマルリレー(2.8~4.2A)	〃	〃	〃	〃	
③	G1-A-15HA	1.5kW			152,000	MCB 3P 30A+MS×2 サーマルリレー(5~8A)	〃	〃	〃	〃	
③	G1-A-22HA	2.2kW			153,000	MCB 3P 40A+MS×2 サーマルリレー(7~11A)	〃	〃	〃	〃	
③	G1-A-37HA	3.7kW			166,000	MCB 3P 60A+MS×2 サーマルリレー(12~18A)	〃	〃	〃	〃	
③	G1-A-55HA	5.5kW			188,000	MCB 3P 75A+MS×2 サーマルリレー(18~26A)	500	700	160	B16-57	
③	G1-A-75HA	7.5kW			215,000	MCB 3P 125A+MS×2 サーマルリレー(24~36A)	600	700	160	B16-67	

■接続・動作方法は1331頁[9]をご参照ください。

〔給水用〕

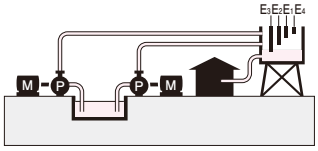

〔排水用〕

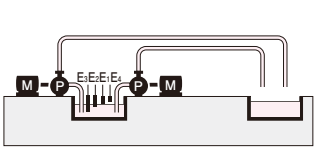



G2-A-37HA

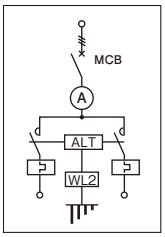

警報出力



満水警報

給水用 または 排水用
●満水警報(警報無電圧a接点出力)

納期区分	品名記号	モータ※容量			標準価格 円	主回路	寸法 mm ヨコ	タテ	フカサ	準用キャビネット	摘要
③	G2-A-04H	0.4kW			152,000	MCB 3P 15A+MS×2 サーマルリレー(1.7~2.6A)	500	500	160	B16-55	G2N GL・RL×2 OL
③	G2-A-07HA	0.75kW			152,000	MCB 3P 15A+MS×2 サーマルリレー(2.8~4.2A)	〃	〃	〃	〃	
③	G2-A-15HA	1.5kW			152,000	MCB 3P 30A+MS×2 サーマルリレー(5~8A)	〃	〃	〃	〃	
③	G2-A-22HA	2.2kW			153,000	MCB 3P 40A+MS×2 サーマルリレー(7~11A)	〃	〃	〃	〃	
③	G2-A-37HA	3.7kW			166,000	MCB 3P 60A+MS×2 サーマルリレー(12~18A)	〃	〃	〃	〃	
③	G2-A-55HA	5.5kW			188,000	MCB 3P 75A+MS×2 サーマルリレー(18~26A)	500	700	160	B16-57	
③	G2-A-75HA	7.5kW			215,000	MCB 3P 125A+MS×2 サーマルリレー(24~36A)	600	700	160	B16-67	

■主幹スイッチが漏電ブレーカ+サーマルリレー(E)の機種、屋外用または屋内・屋外兼用仕様もございます。(1327頁)

■接続・動作方法は1331頁[10]をご参照ください。

※トップランナー対応品の対象容量は、0.75kW以上となります。

■上記商品は、2024年9月より仕様変更(操作ユニット・出力ユニット)をさせていただきましたのでご了承ください。

■上記商品は、2024年11月より順次仕様変更(協約形ブレーカのモデルチェンジ)をさせていただきますのでご了承ください。

G3-A G4-A ポンプ制御盤・自動交互運転・三相3線 200V 水位警報無電圧出力タイプ

屋内用 保護等級 片扉IP2XC　粉体塗装

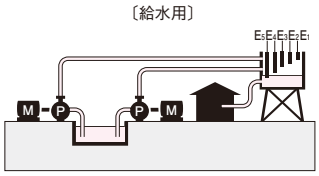

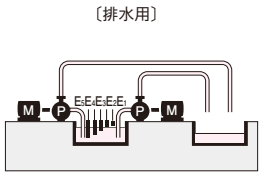



G3-A-37HA

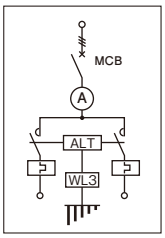



屋内用**IP2XC**

ライトベージュ塗装
LB色(5Y7/1)
日塗工P25-70B

給水用 または 排水用

●満水、減水警報(警報無電圧a接点出力)

納期区分	品名記号	モータ※容量			標準価格 円	主回路	寸法 mm ヨコ	寸法 mm タテ	寸法 mm フカサ	準用キャビネット	摘要
③	**G3-A-04H**	0.4kW			203,000	MCB 3P 15A+MS×2 サーマルリレー(1.7~2.6A)	500	500	160	B16-55	G3N GL・RL×2 OL×2
③	**G3-A-07HA**	0.75kW			203,000	MCB 3P 15A+MS×2 サーマルリレー(2.8~4.2A)	〃	〃	〃	〃	
③	**G3-A-15HA**	1.5kW			203,000	MCB 3P 30A+MS×2 サーマルリレー(5~8A)	〃	〃	〃	〃	
③	**G3-A-22HA**	2.2kW			205,000	MCB 3P 40A+MS×2 サーマルリレー(7~11A)	〃	〃	〃	〃	
③	**G3-A-37HA**	3.7kW			215,000	MCB 3P 60A+MS×2 サーマルリレー(12~18A)	〃	〃	〃	〃	
③	**G3-A-55HA**	5.5kW			250,000	MCB 3P 75A+MS×2 サーマルリレー(18~26A)	500	700	160	B16-57	
③	**G3-A-75HA**	7.5kW			276,000	MCB 3P 125A+MS×2 サーマルリレー(24~36A)	600	700	160	B16-67	

■接続・動作方法は1332頁11をご参照ください。

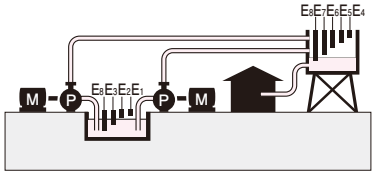



G4-A-37HA

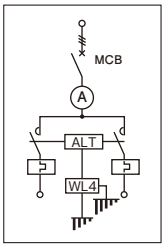

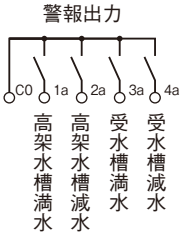

給水用

●高架水槽の水位表示、受水槽の水位表示および空転防止(警報無電圧a接点出力)

納期区分	品名記号	モータ※容量			標準価格 円	主回路	寸法 mm ヨコ	寸法 mm タテ	寸法 mm フカサ	準用キャビネット	摘要
③	**G4-A-04H**	0.4kW			219,000	MCB 3P 15A+MS×2 サーマルリレー(1.7~2.6A)	500	500	160	B16-55	G4N GL・RL×2 OL×4
③	**G4-A-07HA**	0.75kW			219,000	MCB 3P 15A+MS×2 サーマルリレー(2.8~4.2A)	〃	〃	〃	〃	
③	**G4-A-15HA**	1.5kW			219,000	MCB 3P 30A+MS×2 サーマルリレー(5~8A)	〃	〃	〃	〃	
③	**G4-A-22HA**	2.2kW			221,000	MCB 3P 40A+MS×2 サーマルリレー(7~11A)	〃	〃	〃	〃	
③	**G4-A-37HA**	3.7kW			237,000	MCB 3P 60A+MS×2 サーマルリレー(12~18A)	〃	〃	〃	〃	
③	**G4-A-55HA**	5.5kW			275,000	MCB 3P 75A+MS×2 サーマルリレー(18~26A)	500	700	160	B16-57	
③	**G4-A-75HA**	7.5kW			302,000	MCB 3P 125A+MS×2 サーマルリレー(24~36A)	600	700	160	B16-67	

■主幹スイッチが漏電ブレーカ+サーマルリレー(E)の機種、屋外用または屋内・屋外兼用仕様もございます。(1327頁)　■接続・動作方法は1332頁12をご参照ください。

※トップランナー対応品の対象容量は、0.75kW以上となります。

■上記商品は、2024年9月より仕様変更(操作ユニット・出力ユニット)をさせていただきましたのでご了承ください。
■上記商品は、2024年11月より順次仕様変更(協約形ブレーカのモデルチェンジ)をさせていただきますのでご了承ください。

G2-D G3-D G4-D ポンプ制御盤・自動交互同時運転・三相3線 200V 水位警報無電圧出力タイプ

屋内用 保護等級 片扉IP2XC　粉体塗装

〔排水用〕

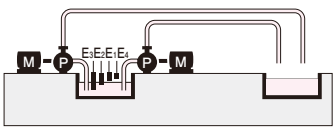



G2-D-37HA

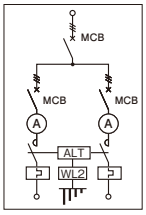

警報出力



満水警報

屋内用IP2XC

ライトベージュ塗装
LB色(5Y7/1)
日塗工P25-70B

排水用
●排水槽の満水警報(警報無電圧a接点出力)

納期区分	品名記号	モータ※容量			標準価格 円	主回路	寸法 mm ヨコ	タテ	フカサ	準用キャビネット	摘要
③	G2-D-04H	0.4kW			220,000	MCB 3P 30A+(MCB 3P 15A+MS)×2 サーマルリレー(1.7~2.6A)	500	700	160	B16-57	G2N GL・RL×2 OL
③	G2-D-07HA	0.75kW			220,000	MCB 3P 20A+(MCB 3P 15A+MS)×2 サーマルリレー(2.8~4.2A)	〃	〃	〃	〃	
③	G2-D-15HA	1.5kW			220,000	MCB 3P 30A+(MCB 3P 30A+MS)×2 サーマルリレー(5~8A)	〃	〃	〃	〃	
③	G2-D-22HA	2.2kW			226,000	MCB 3P 40A+(MCB 3P 40A+MS)×2 サーマルリレー(7~11A)	〃	〃	〃	〃	
③	G2-D-37HA	3.7kW			240,000	MCB 3P 60A+(MCB 3P 60A+MS)×2 サーマルリレー(12~18A)	〃	〃	〃	〃	
③	G2-D-55HA	5.5kW			278,000	MCB 3P 100A+(MCB 3P 75A+MS)×2 サーマルリレー(18~26A)	500	1,000	160	B16-510	
③	G2-D-75HA	7.5kW			325,000	MCB 3P 125A+(MCB 3P 125A+MS)×2 サーマルリレー(24~36A)	600	1,000	160	B16-610	

■接続・動作方法は1331頁10をご参照ください。

〔排水用〕

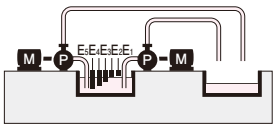



G3-D-37HA

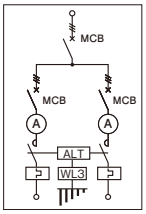

警報出力



満水警報　減水警報

排水用
●排水槽の満水、減水警報(警報無電圧a接点出力)

納期区分	品名記号	モータ※容量			標準価格 円	主回路	寸法 mm ヨコ	タテ	フカサ	準用キャビネット	摘要
③	G3-D-04H	0.4kW			275,000	MCB 3P 30A+(MCB 3P 15A+MS)×2 サーマルリレー(1.7~2.6A)	500	700	160	B16-57	G3N GL・RL×2 OL×2
③	G3-D-07HA	0.75kW			275,000	MCB 3P 20A+(MCB 3P 15A+MS)×2 サーマルリレー(2.8~4.2A)	〃	〃	〃	〃	
③	G3-D-15HA	1.5kW			275,000	MCB 3P 30A+(MCB 3P 30A+MS)×2 サーマルリレー(5~8A)	〃	〃	〃	〃	
③	G3-D-22HA	2.2kW			281,000	MCB 3P 40A+(MCB 3P 40A+MS)×2 サーマルリレー(7~11A)	〃	〃	〃	〃	
③	G3-D-37HA	3.7kW			295,000	MCB 3P 60A+(MCB 3P 60A+MS)×2 サーマルリレー(12~18A)	〃	〃	〃	〃	
③	G3-D-55HA	5.5kW			333,000	MCB 3P 100A+(MCB 3P 75A+MS)×2 サーマルリレー(18~26A)	500	1,000	160	B16-510	
③	G3-D-75HA	7.5kW			380,000	MCB 3P 125A+(MCB 3P 125A+MS)×2 サーマルリレー(24~36A)	600	1,000	160	B16-610	

■接続・動作方法は1332頁11をご参照ください。

〔給水用〕

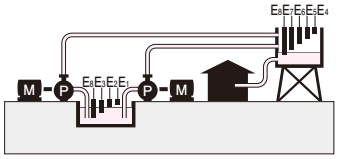



G4-D-37HA

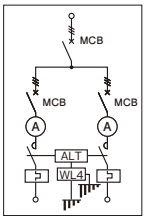

警報出力

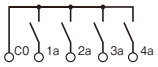

高架水槽満水　高架水槽減水　受水槽満水　受水槽減水

給水用
●高架水槽の水位表示、受水槽の水位表示および空転防止(警報無電圧a接点出力)

納期区分	品名記号	モータ※容量			標準価格 円	主回路	寸法 mm ヨコ	タテ	フカサ	準用キャビネット	摘要
③	G4-D-04H	0.4kW			303,000	MCB 3P 30A+(MCB 3P 15A+MS)×2 サーマルリレー(1.7~2.6A)	500	700	160	B16-57	G4N GL・RL×2 OL×4
③	G4-D-07HA	0.75kW			303,000	MCB 3P 20A+(MCB 3P 15A+MS)×2 サーマルリレー(2.8~4.2A)	〃	〃	〃	〃	
③	G4-D-15HA	1.5kW			303,000	MCB 3P 30A+(MCB 3P 30A+MS)×2 サーマルリレー(5~8A)	〃	〃	〃	〃	
③	G4-D-22HA	2.2kW			309,000	MCB 3P 40A+(MCB 3P 40A+MS)×2 サーマルリレー(7~11A)	〃	〃	〃	〃	
③	G4-D-37HA	3.7kW			319,000	MCB 3P 60A+(MCB 3P 60A+MS)×2 サーマルリレー(12~18A)	〃	〃	〃	〃	
③	G4-D-55HA	5.5kW			361,000	MCB 3P 100A+(MCB 3P 75A+MS)×2 サーマルリレー(18~26A)	500	1,000	160	B16-510	
③	G4-D-75HA	7.5kW			408,000	MCB 3P 125A+(MCB 3P 125A+MS)×2 サーマルリレー(24~36A)	600	1,000	160	B16-610	

■主幹スイッチが漏電ブレーカ+サーマルリレー(E)の機種、屋外用または屋内・屋外兼用仕様もございます。(1327頁)

■接続・動作方法は1332頁12をご参照ください。

※トップランナー対応品の対象容量は、0.75kW以上となります。

■上記商品は、2024年9月より仕様変更(操作ユニット・出力ユニット)をさせていただきましたのでご了承ください。

■上記商品は、2024年11月より順次仕様変更(協約形ブレーカのモデルチェンジ)をさせていただきますのでご了承ください。

起動盤・ポンプ制御盤　組替仕様

下記の仕様も承りますので、価格・納期など別途お問合わせください。
対象機種:GB、GC、GP、G1、G2、G3、G4、GP-A、G1-A、G2-A、G3-A、G4-A、G2-D、G3-D、G4-D

組替仕様

■ブレーカの変更

●主幹ブレーカをサーキットブレーカ　→　漏電ブレーカに変更
ご注文の際は品名記号中のHをE、またはHAをEAにかえてご用命ください。
〔例〕GB-02H→GB-02E、GB-07HA→GB-07EA

■キャビネットの変更

●屋内用(Bタイプ)を屋内・屋外兼用(RAMタイプ)仕様に変更
ご注文の際は品名記号の頭に、屋内・屋外兼用仕様はRをつけてご用命ください。
〔例〕屋内・屋外兼用仕様：GB-02H→RGB-02H

●屋内用(Bタイプ)を屋外用(ORタイプ)仕様に変更
ご注文の際は品名記号の頭に、屋外用仕様はOをつけてご用命ください。
〔例〕屋外用仕様：GB-02H→OGB-02H



屋内・屋外兼用
RAM
RAM形制御盤キャビネット



屋外用
OR
屋外用制御盤キャビネット

オプション仕様

■コンデンサの取り付け

直入起動盤(5.5kW以上)・スターデルタ起動盤以外の機種は、コンデンサスペース付が標準仕様となります。

●単独運転

コンデンサ容量	適用電動機(三相3線式)					
	50Hz			60Hz		
	2極	4極	6極	2極	4極	6極
15μF×1	0.2kW			0.4kW		
20μF×1	0.4kW			0.75kW	—	—
30μF×1	0.75kW	—	—	1.5kW	0.75kW	0.75kW
40μF×1	1.5kW	0.75kW	—	2.2kW	1.5kW	—
50μF×1	2.2kW	—	0.75kW	3.7kW	2.2kW	1.5kW
75μF×1	3.7kW	1.5kW	—	5.5kW	3.7kW	2.2kW
100μF×1	5.5kW	2.2kW	1.5kW、2.2kW	7.5kW	5.5kW	3.7kW
150μF×1	7.5kW	—	—	—	7.5kW	5.5kW

●交互運転・交互同時運転

コンデンサ容量	適用電動機(三相3線式)					
	50Hz			60Hz		
	2極	4極	6極	2極	4極	6極
15μF×2	0.2kW			0.4kW		
20μF×2	0.4kW			0.75kW	—	—
30μF×2	0.75kW	—	—	1.5kW	0.75kW	0.75kW
40μF×2	1.5kW	0.75kW	—	2.2kW	1.5kW	—
50μF×2	2.2kW	—	0.75kW	3.7kW	2.2kW	1.5kW
75μF×2	3.7kW	1.5kW	—	5.5kW	3.7kW	2.2kW
100μF×2	5.5kW	2.2kW	1.5kW、2.2kW	7.5kW	5.5kW	3.7kW
150μF×2	7.5kW	—	—	—	7.5kW	5.5kW

進相コンデンサ容量選定の際のご注意

コンデンサの選定は、内線規程JEAC8001 2022(資料3-3-3)進相コンデンサ取付容量基準による選定となります。
コンデンサの選定にはモータの極数情報が必要のため必ずモータの極数をご確認ください。(0.75kW未満を除く)
極数が不明の場合、適切なコンデンサ容量の選定ができませんのでご注意ください。

モータ種類	IE1	IE3(2極)	IE3(4極)	IE3(6極)
			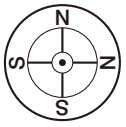	
力率	高 ⟷ 低			
コンデンサ容量	小 ⟷ 大			

■故障表示

サーマルリレー動作時の故障表示の追加も承ります。

GS 電極棒切替盤

屋内・屋外兼用 保護等級 IP43　ABS 樹脂製





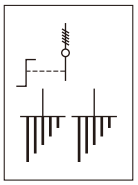

GS-5B

屋内・屋外兼用 **IP43**

ホワイトグレー色
(5YR8.5/0.5)

納期区分	品名記号			標準価格 円	摘要	外形寸法 mm ※ ヨコ	タテ	フカサ	準用キャビネット
◎	GS-5B			23,000	電極棒5本用(4極切替・1極アース用)	150	250	120	P12-1525A

※外形寸法のヨコ寸法にはドア取手部は含まれません。

ご注意 斜め下からの風雨などにさらされる場所(高所など)へのご使用はお避けください。

■直入起動盤・スターデルタ起動盤

①押釦操作(GB,GB-Y) P.1319・1320

操作パネル

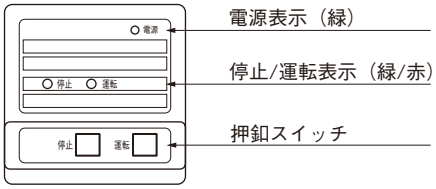

機　能

1. 押釦スイッチによって運転/停止を行います。
2. 外部からの押釦操作が可能です。

入出力端子

外部押釦スイッチ操作

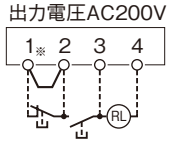

※外部に押釦スイッチを接続する場合は、1-2間コモン線を外してください。

直入起動の場合

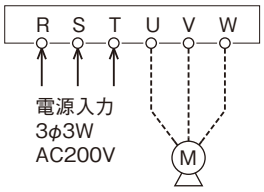

スターデルタ起動の場合

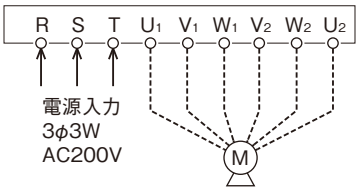

②外部接点制御(GC,GC-Y) P.1319・1320

操作パネル

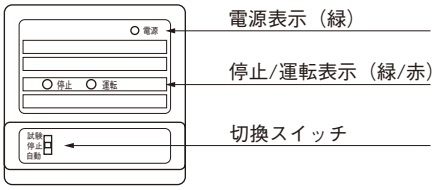

機　能

1.外部接点に連動して運転します。
- 外部接点“開”……停止
- 外部接点“閉”……運転

2.切換スイッチ
- 試験……強制「入」
- 停止……強制「切」
- 自動……外部接点に連動、自動運転。

入出力端子

外部接点入力

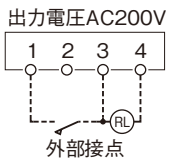

直入起動の場合

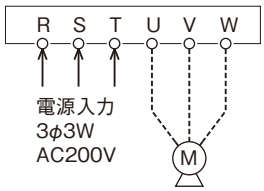

スターデルタ起動の場合

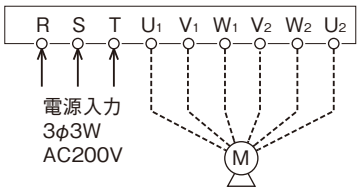

ご注意

外部押釦スイッチ、外部接点までの配線距離が長い場合は、OFFにしても
電線間の浮遊容量により、内部リレーの復帰不良の原因となる場合があります。
（内部リレー：オムロン株式会社製　G2R-2A AC200V）

■ポンプ制御盤

③単独自動運転(GP-)・フロートレスリレー61F-GN P.1322

操作パネル

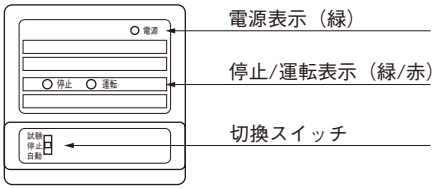

入出力端子

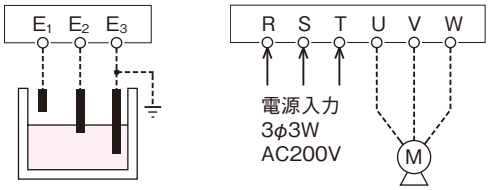

機　能

1.水位制御

給水 ・水位がE_2以下になるとポンプが始動し、E_1に達すると停止。

排水 ・水位がE_1に達するとポンプが始動し、E_2以下になると停止。

2.切換スイッチ
- 試験……強制「入」
- 停止……強制「切」
- 自動……自動運転

④単独自動運転(G1-)・フロートレスリレー61F-G1N P.1322

操作パネル

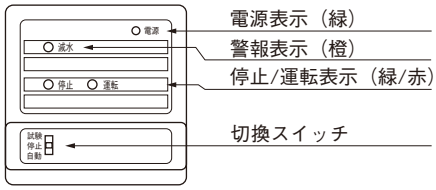

入出力端子

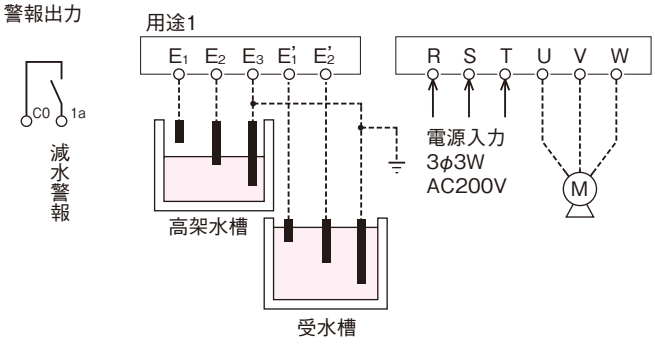

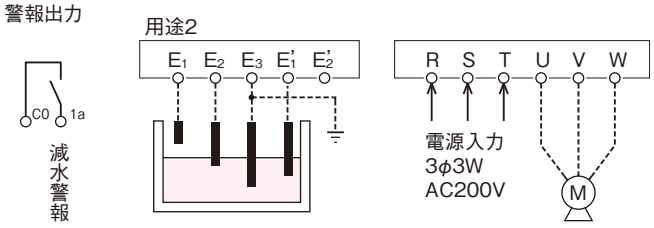

機　能

1.水位制御(給水)

(用途1)・高架水槽の水位がE_2以下になるとポンプが始動し、E_1に達すると停止。
- 受水槽の水位がE'_2以下になるとポンプが停止し(空転防止)、減水警報。
- 水位がE'_1に達すると空転防止と減水警報の両方を解除。

(用途2)・水位がE_2以下になるとポンプが始動し、E_1に達すると停止。
- 何らかの事故で水位がE'_1以下になるとポンプが停止し、減水警報。

2.切換スイッチ
- 試験……強制「入」
- 停止……強制「切」
- 自動……自動運転

ご注意

始動時および停電時、受水槽の水位がE'_1以下の場合は運転しません。(減水警報)
水位がE'_1に達するまで給水してから運転を開始してください。

⑤単独自動運転(G2-)・フロートレスリレー61F-G2N P.1322

操作パネル

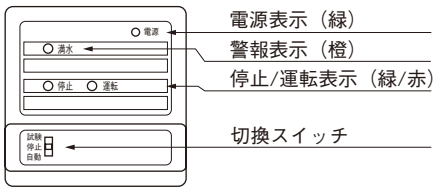

入出力端子

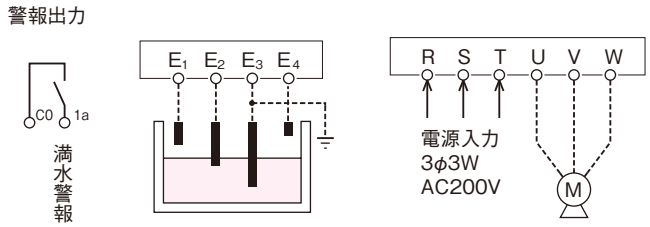

機　能

1.水位制御

給水 ・水位がE_2以下になるとポンプが始動し、E_1に達すると停止。
- 水位がE_4に達すると満水警報。

排水 ・水位がE_1に達するとポンプが始動し、E_2以下になると停止。
- 水位がE_4に達すると満水警報。

2.切換スイッチ
- 試験……強制「入」
- 停止……強制「切」
- 自動……自動運転

■ポンプ制御盤

⑥単独自動運転(G3-)・フロートレスリレー61F-G3N P.1323

操作パネル

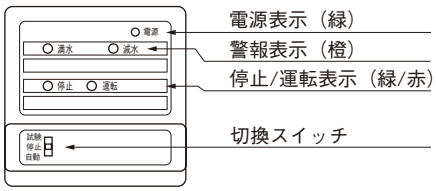

入出力端子

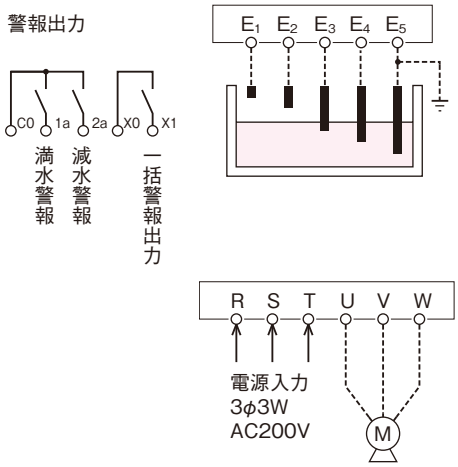

機　能

1.水位制御

給水
- 水位がE_3以下になるとポンプが始動し、E_2に達すると停止。
- 水位がE_1に達すると満水警報、E_4以下になると減水警報。

排水
- 水位がE_2に達するとポンプが始動し、E_3以下になると停止。
- 水位がE_1に達すると満水警報、E_4以下になると減水警報。

2.切換スイッチ
- 試験……強制「入」
- 停止……強制「切」
- 自動……自動運転

⑦単独自動運転(G4-)・フロートレスリレー61F-G4N P.1323

操作パネル

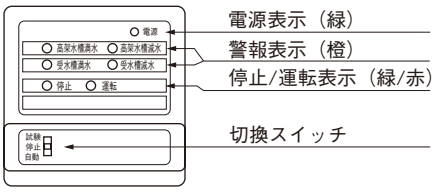

入出力端子

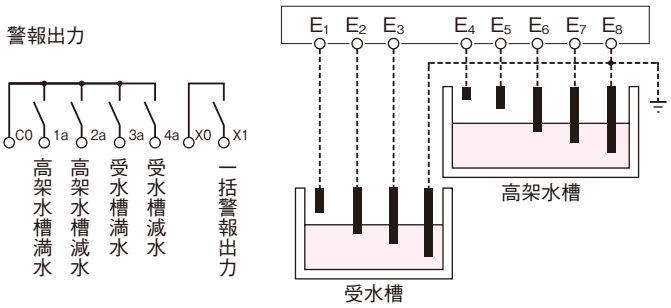

機　能

1.水位制御(給水)
- 高架水槽の水位がE_6以下になるとポンプが始動し、E_5に達すると停止。E_4に達すると満水警報、E_7以下になると減水警報。
- 受水槽の水位がE_2に達すると運転準備完了、E_1に達したとき満水警報、E_3以下になると減水警報およびポンプ停止。(空転防止)

2. 切換スイッチ
- 試験……強制「入」
- 停止……強制「切」
- 自動……自動運転

ご注意

始動時および停電時、受水槽の水位がE_2以下の場合は運転しません。(減水警報)
水位がE_2に達するまで給水してから運転を開始してください。

⑧自動交互運転(GP-A)・フロートレスリレー61F-GN P.1324

操作パネル

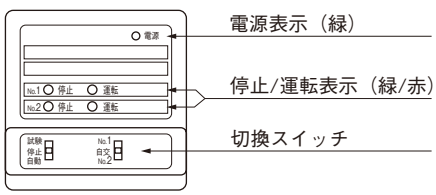

入出力端子

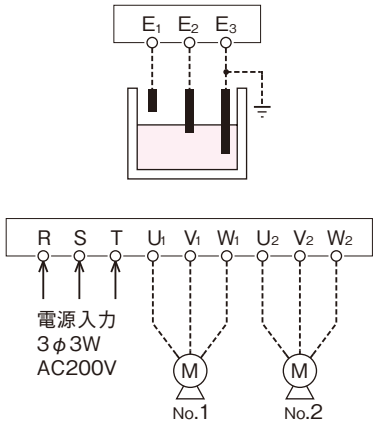

機　能

1.水位制御

給水
- 水位がE_2以下になるとポンプが始動し、E_1に達すると停止。

排水
- 水位がE_1に達するとポンプが始動し、E_2以下になると停止。

2.切換スイッチ
- 試験……強制「入」
- 停止……強制「切」
- 自動……自動運転

- No.1……No.1のポンプの単独運転。
- 自交……No.1、No.2の2台のポンプを交互に運転。
- No.2……No.2のポンプの単独運転。

3.故障時ポンプ切換

どちらか一方のポンプが故障(過負荷異常)した時、もう一方のポンプに自動切換えする機能が必要な場合は、下記の機種を選定してください。
ポンプ故障出力が必要な場合は、ご指示ください。

GP－A－□H (A)
GP－A－□E (A)

⑨自動交互運転(G1-A)・フロートレスリレー61F-G1N P.1324

操作パネル

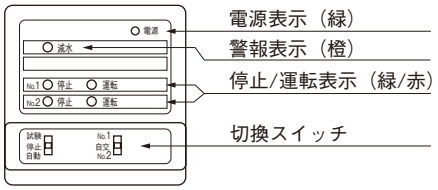

入出力端子

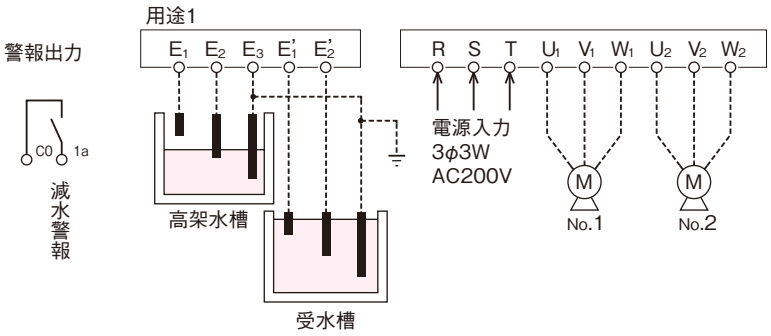

機　能

1.水位制御(給水)
(用途1)・高架水槽の水位がE_2以下になるとポンプが始動し、E_1に達すると停止。
・受水槽の水位がE'_2以下になるとポンプが停止し(空転防止)、減水警報。
・水位がE'_1に達すると空転防止と減水警報の両方を解除。
(用途2)・水位がE_2以下になるとポンプが始動し、E_1に達すると停止。
・何らかの事故で水位がE'_1以下になるとポンプが停止し、減水警報。

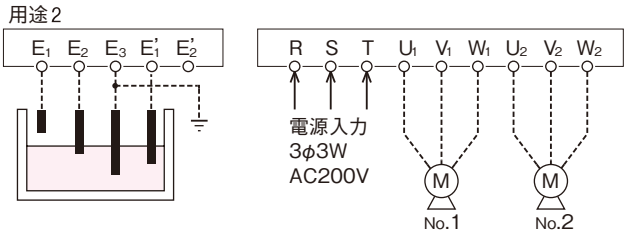

2.切換スイッチ
- 試験……強制「入」
- 停止……強制「切」
- 自動……自動運転

- No.1……No.1のポンプの単独運転。
- 自交……No.1、No.2の2台のポンプを交互に運転。
- No.2……No.2のポンプの単独運転。

3.故障時ポンプ切換
どちらか一方のポンプが故障(過負荷異常)した時、もう一方のポンプに自動切換えする機能が必要な場合は、下記の機種を選定してください。ポンプ故障出力が必要な場合は、ご指示ください。
G1－A－□H(A)　G1－A－□E(A)

ご注意
始動時および停電時、受水槽の水位がE'_1以下の場合は運転しません。(減水警報)
水位がE'_1に達するまで給水してから運転を開始してください。

⑩自動交互運転(G2-A)、自動交互同時運転(G2-D)・フロートレスリレー61F-G2N P.1324・1326

操作パネル

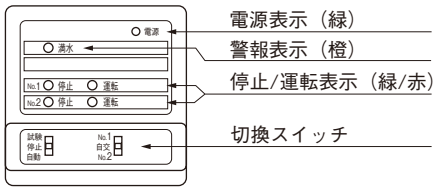

入出力端子

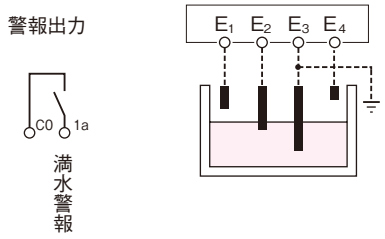

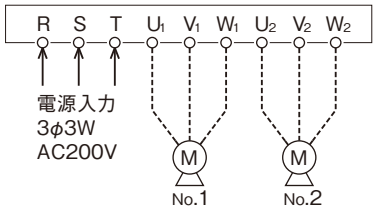

機　能

1.水位制御
給水(G2-Aのみ)・水位がE_2以下になるとポンプが始動し、E_1に達すると停止。
・水位がE_4に達すると満水警報。
排水・水位がE_1に達するとポンプが始動し、E_2以下になると停止。
・水位がE_4に達すると満水警報。

2.切換スイッチ
- 試験……強制「入」
- 停止……強制「切」
- 自動……自動運転

- No.1……No.1のポンプの単独運転。
- 自交……No.1、No.2の2台のポンプを交互に運転。
- No.2……No.2のポンプの単独運転。

3.故障時ポンプ切換
どちらか一方のポンプが故障(過負荷異常)した時、もう一方のポンプに自動切換えする機能が必要な場合は、下記の機種を選定してください。
ポンプ故障出力が必要な場合は、ご指示ください。
G2－A－□H(A)
G2－A－□E(A)
G2－D－□H(A)
G2－D－□E(A)

4.自動交互同時運転の機種(G2-D)については、以下の機能が付加されます。
・通常は自動交互運転しているが、満水警報発報時にはNo.1、No.2、2台のポンプが同時に運転する。(排水用に使用してください。)

■ポンプ制御盤

⑪自動交互運転(G3-A)、自動交互同時運転(G3-D)・フロートレスリレー61F-G3N P.1325・1326

操作パネル

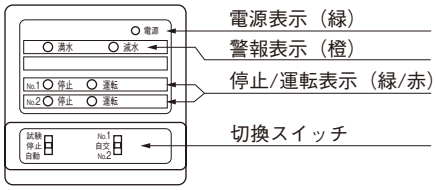

入出力端子

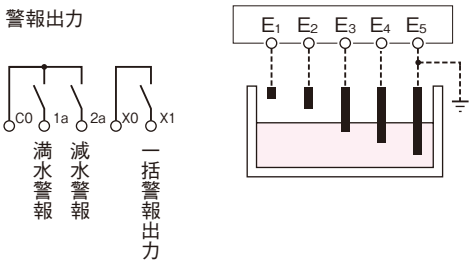

機　能

1.水位制御

給水（G3-Aのみ）
・水位がE_3以下になるとポンプが始動し、E_2に達すると停止。
・水位がE_1に達すると満水警報、E_4以下になると減水警報。

排水
・水位がE_2に達するとポンプが始動し、E_3以下になると停止。
・水位がE_1に達すると満水警報、E_4以下になると減水警報。

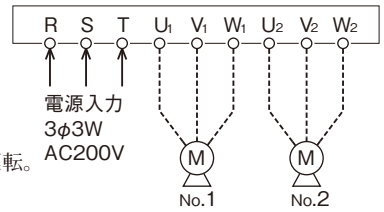

2.切換スイッチ

試験……強制「入」
停止……強制「切」
自動……自動運転

No.1……No.1のポンプの単独運転。
自交……No.1、No.2の2台のポンプを交互に運転。
No.2……No.2のポンプの単独運転。

3.故障時ポンプ切換
どちらか一方のポンプが故障(過負荷異常)した時、もう一方のポンプに自動切換えする機能が必要な場合は、下記の機種を選定してください。
ポンプ故障出力が必要な場合は、ご指示ください。

G3－A－□H(A)
G3－A－□E(A)
G3－D－□H(A)
G3－D－□E(A)

4.自動交互同時運転の機種(G3-D)については、以下の機能が付加されます。
・通常は自動交互運転しているが、満水警報発報時にはNo.1、No.2、2台のポンプが同時に運転する。(排水用に使用してください。)

⑫自動交互運転(G4-A)、自動交互同時運転(G4-D)・フロートレスリレー61F-G4N P.1325・1326

操作パネル

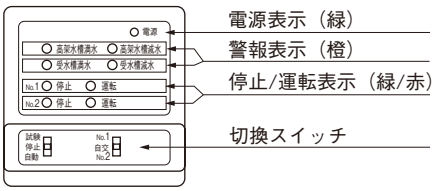

入出力端子

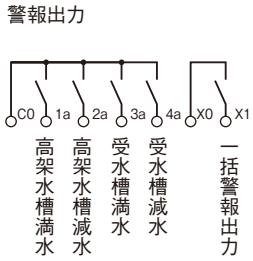

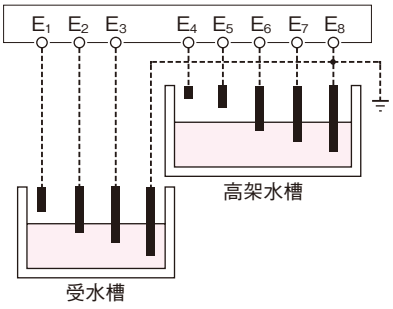

機　能

1.水位制御（給水）
・高架水槽の水位がE_6以下になるとポンプが始動し、E_5に達すると停止。
E_4に達すると満水警報、E_7以下になると減水警報。
・受水槽の水位がE_2に達すると運転準備完了、E_1に達した時満水警報、E_3以下になると減水警報およびポンプ停止。(空転防止)

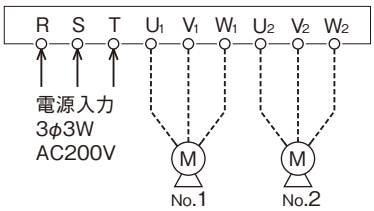

2.切換スイッチ

試験……強制「入」
停止……強制「切」
自動……自動運転

No.1……No.1のポンプの単独運転。
自交……No.1、No.2の2台のポンプを交互に運転。
No.2……No.2のポンプの単独運転。

3.故障時ポンプ切換
どちらか一方のポンプが故障(過負荷異常)した時、もう一方のポンプに自動切換えする機能が必要な場合は、下記の機種を選定してください。
ポンプ故障出力が必要な場合は、ご指示ください。

G4－A－□H(A)
G4－A－□E(A)
G4－D－□H(A)
G4－D－□E(A)

4.自動交互同時運転の機種(G4-D)については、以下の機能が付加されます。
・通常は自動交互運転しているが、高架水槽減水警報発報時にはNo.1、No.2、2台のポンプが同時に運転する。

ご注意

始動時および停電時、受水槽の水位がE_2以下の場合は運転しません。(減水警報)
水位がE_2に達するまで給水してから運転を開始してください。

⚠ 安全に関するご注意（起動盤・ポンプ制御盤）

安全上のご注意

お願い 「取扱説明書・施工説明書」は商品に同梱しておりますので、ご使用前に必ずお読みください。

施工、使用（操作・保守・点検）の前に必ずこの説明書とその他の注意書きをすべて熟読し、正しくご使用ください。
機器の知識、安全の情報そして注意事項のすべてについて習熟してからご使用ください。この説明書では、安全注意事項のランクを「警告」「注意」として区分してあります。

⚠ 警告	取扱いを誤った場合に、危険な状況が起こりえて、死亡または重傷を受ける可能性が想定される場合。
⚠ 注意	取扱いを誤った場合に、危険な状況が起こりえて、中程度の傷害を受ける可能性が想定される場合、および物的損害だけの発生が想定される場合。

なお、⚠ 注意 に記載した事項でも、状況によっては重大な結果に結びつく可能性があります。
いずれも重要な内容を記載していますので必ず守ってください。

●お守りいただく内容を次の図記号で区分しています。

⚠ 注意する
🚫 してはいけない
❗ 必ず守る

施工上のご注意

⚠警告

🚫	有資格者以外の電気工事は法律で禁止されています。	❗	導電部の接続ねじは表1の適正締付トルクで確実に締付けてください。また、工事終了時にすべての導電部のねじを必ず増締めすると共に、定期的に増締めしてください。ねじがゆるんでいると発熱・火災のおそれがあります。 表1．適正締付トルク
❗	関連法規および内線規程を遵守して、正しい工事を行ってください。		
	工事・点検時は主幹ブレーカを必ず切ってください。感電および短絡による人身事故のおそれがあります。		
	正しい配線工事をしてください。誤結線があると発火・感電・故障の原因になります。		
	配線は適切な電線・圧着端子および圧着工具を使用し、必ず絶縁キャップ、絶縁テープなどで絶縁処理を行ってください。発熱・火災・感電・短絡のおそれがあります。		
	電源や信号をOFF状態にして作業をしてください。外部信号や連動回路により、突然動作することがあります。		
アースせよ	接地線は接地端子に確実に接続してください。接地工事に不備があると感電のおそれがあります。		

ねじの呼び	締付トルク N·m
M4	1.2～1.6
M5 ※1	2.0～2.5
M6	3.0～4.0
M8 ※2	5.5～7.0
M10※3	13.0～20.0
M12※3	40.0～50.0

※1. M5ソルダーレス端子は、1.6～2.0N・m
※2. ドライバー以外の工具で締付けるねじは8.0～13.0N·m
※3. ドライバー以外の工具で締付けるねじに適用する

⚠注意

⚠	改造などしたことにより生じた事故については、一切責任を負いません。	❗	キャビネットへの通線穴加工時、内部に切粉やごみがかからないよう養生などの処置をしてください。切粉やごみがかかると感電・故障の原因になります。
🚫	水抜孔は塞がないでください。何らかの原因で盤内に水が浸入した場合、漏電や故障の原因になります。		屋外に盤を設置する場合、水の浸入のおそれのある貫通部には、防水処理を行ってください。漏電や故障の原因になります。
	通風口がある場合は塞がないでください。故障・発熱の原因になります。また、安全のため十分な保守・点検スペースを確保してください。		盤内機器への電線配線経路に配慮（電線を曲げて水が伝わないようにする。電線を伝って水が滴下する位置に注意）してください。結露した水や漏水が電線に伝って盤内機器へ入ると故障の原因となります。
	弱電回路は絶縁抵抗を測定しないでください。故障の原因になります。		
❗	キャビネットの設置は取付面の平面度を確認し、適切な太さのボルトを用いて堅牢に取り付けてください。設置に不備があると壁面からの脱落や事故の原因になります。（壁掛形）		電源・負荷の配線は相・線式・電圧・容量を確認の上、施工してください。発熱・火災・故障の原因になります。
	キャビネットや基台は取付面の平面度を確認し、適切なアンカーボルトを用いて堅牢に取り付けてください。また、必要に応じて転倒防止の処置をしてください。設置に不備があると事故の原因になります。（自立形）		線間での絶縁抵抗測定は、漏電ブレーカ、単3中性線欠相保護付ブレーカ、操作回路など、不具合の生じるおそれのある機器（回路）を外して電線間で行ってください。
	保護板を開く際は、扉を完全に開いた状態で行ってください。 扉を閉める際は、保護板を完全に閉めた状態で行ってください。 扉付機器と保護板が干渉しないようにご注意ください。 破損のおそれがあります。		タイムスイッチなどの設定が間違っていると、機器の動作不良や照明の不点灯などの原因になります。関連要素を確認の上、正しく設定してください。
			タイマー、保護継電器などは使用条件に合せて再設定してください。

⚠注意

❗ 設置環境は下記条件でご使用ください。

屋内用の場合	屋外用の場合
·周囲温度:-5～+40℃ かつ、24時間の平均値35℃以下。 ·標　　高:1,000m以下。 ·相対湿度:45～85%で盤内部の結露がないこと。 ·周囲の塵埃、煙、腐食性または可燃性の気体· 蒸気、および塩分による汚染が発生しない場所。 ·盤に対して、外部に起因する振動がない場所。 ·ブレーカの操作が容易にできる場所。	·周囲温度:-25～+40℃ かつ、24時間の平均値35℃以下。 ·標　　高:1,000m以下。 ·結露は内部機器に影響がない程度とする。 ·周囲の塵埃、煙、腐食性または可燃性の気体·蒸気、および塩分による汚染が発生しない場所。 ·氷雪によりドアの開閉に影響が出ない場所。 ·盤に対して、外部に起因する振動がない場所。 ·ブレーカの操作が容易にできる場所。

使用上および保守・点検上のご注意

⚠警告

🚫	有資格者以外の電気工事は法律で禁止されています。	❗	ドアは必ず施錠し、鍵は関係者以外持ち出せないよう管理してください。感電のおそれがあります。
	保護板は絶対に開けないでください。感電のおそれがあります。		定期的に、電気工事業者に点検依頼をしてください。定期点検をしないと事故の原因になります。

⚠注意

⚠	内線規程では「連続負荷を有する分岐回路の負荷容量は、その分岐回路を保護する過電流遮断器の定格電流の80%を超えないこと（勧告）」と規定されています。	🚫	ブレーカを日常のスイッチとして使用しないでください。

⚠警告

🚫	有資格者以外の電気工事は法律で禁止されています。	❗	導電部の接続ねじは、表1の適正締付トルクの範囲内で定期的に増締めしてください。ねじがゆるんでいると発熱し、火災のおそれがあります。
❗	工事・点検時は主幹ブレーカを必ず切ってください。感電および短絡による人身事故のおそれがあります。		電源や信号をOFF状態にして作業をしてください。外部信号や連動回路により、突然動作することがあります。
			漏電ブレーカがある場合、保守点検時にはテストボタンによる動作確認をしてください。

⚠注意

⚠	改造などしたことにより生じた事故については、一切責任を負いません。	❗	保守点検時に取外した端子カバー・保護カバー・相間バリアなどは必ず元の位置に戻してください。感電・短絡事故のおそれがあります。
🚫	弱電回路は絶縁抵抗を測定しないでください。故障の原因になります。		線間での絶縁抵抗測定は、漏電ブレーカ、単3中性線欠相保護付ブレーカ、操作回路など、不具合の生じるおそれのある機器（回路）を外して電線間で行ってください。
	通風口は塞がないでください。故障・発熱の原因になります。また、安全のためにも十分な保守・点検スペースを確保してください。		ヒューズが溶断した場合には、必ず同容量・同形式のものと交換してください。機器破損のおそれがあります。
	試験モードでONにして現場を離れないでください。試験完了後は、必ず所定のモードに正しく設定してください。		タイマ、保護継電器などは使用条件に合わせて再設定してください。
			定期的に交換する必要のある機器（例:バッテリーなど）は適宜交換してください。

GAT 多機能警報盤(マルチアラーム)・電源電圧AC100V・200V

インテリジェント機能により フレキシブルな対応が可能



GAT-30ANC

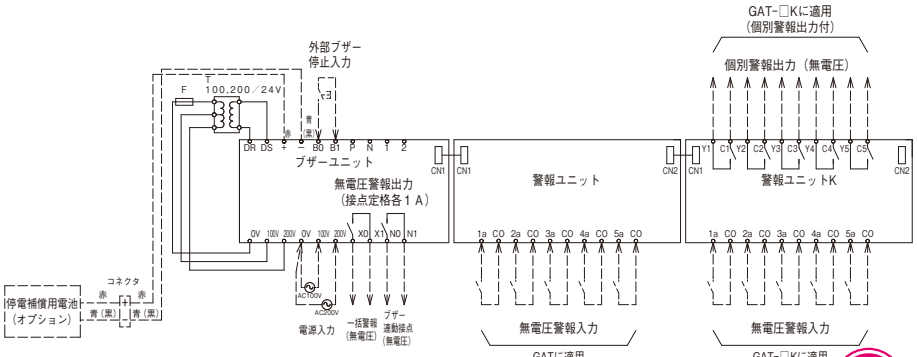

・入力端子COは内部で共通となっています。
・警報入力端子に外部から有電圧警報を入力しないでください。

新発売

クリーム塗装
クリーム色(2.5Y9/1)
日塗工P22-90B

●警報入力信号 無電圧a/b接点

納期区分	品名記号			標準価格 円	摘要	協約形寸法のスペース	寸法 mm ヨコ	タテ	フカサ	備考	旧品名記号
◎	GAT-5ANC			75,500	警報入力×5 一括警報出力×1	3P	300	250	100	入力仕様 接点間電圧:約DC24V 接点間電流:約5mA 出力仕様 無電圧接点出力 (定格AC250V 1A DC 30V 1A)	GAT-4NC
◎	GAT-10ANC			94,000	警報入力×10 一括警報出力×1	—	〃	〃	〃		GAT-8NC
◎	GAT-15ANC			134,000	警報入力×15 一括警報出力×1	—	400	350	〃		GAT-12NC
◎	GAT-20ANC			157,000	警報入力×20 一括警報出力×1	6P	〃	〃	〃		GAT-16NC
◎	GAT-25ANC			178,000	警報入力×25 一括警報出力×1	3P	〃	〃	〃		GAT-20NC
◎	GAT-30ANC			218,000	警報入力×30 一括警報出力×1	—	〃	〃	〃		GAT-24NC
◎	GAT-5AKNC			91,000	警報入力×5 個別警報出力×5 一括警報出力×1	3P	300	250	100	入力仕様 接点間電圧:約DC24V 接点間電流:約5mA 出力仕様 無電圧接点出力 (定格AC250V 1A DC 30V 1A)	GAT-4KNC
◎	GAT-10AKNC			128,000	警報入力×10 個別警報出力×10 一括警報出力×1	—	〃	〃	〃		GAT-8KNC
◎	GAT-15AKNC			171,000	警報入力×15 個別警報出力×15 一括警報出力×1	—	400	350	〃		GAT-12KNC
◎	GAT-20AKNC			200,000	警報入力×20 個別警報出力×20 一括警報出力×1	6P	〃	〃	〃		GAT-16KNC
◎	GAT-25AKNC			232,000	警報入力×25 個別警報出力×25 一括警報出力×1	3P	〃	〃	〃		GAT-20KNC
◎	GAT-30AKNC			267,000	警報入力×30 個別警報出力×30 一括警報出力×1	—	〃	〃	〃		GAT-24KNC

- 総入力数は最大30回路までラインアップしております。
- お客様配線部にはスクリューレス端子を採用しました。
  (配線作業の手間が大幅に削減できます。)
- 入力端子と出力端子を上下分離したことで誤配線防止となっております。
  (個別警報出力付き)
- オプションで停電補償用電池(GAX-1、GAX-2)が取付可能です。

〈GAT-□Kの機種のみ〉

- 外部へ個別に警報を出力できます。(個別警報接点出力)
  (信号自己保持設定時は、自己保持中も出力されます。)

ご注意

1. 無電圧警報入力端子に接続する接点は、警報入力の電圧・電流仕様をご確認のうえ接触信頼性が高い開閉接点をご使用ください。
   (例:ブレーカ警報スイッチをご使用の場合は微小負荷用をご選定ください。)
2. 電力用線との同一配管はしないでください。ノイズによる誤動作のおそれがあります。
3. 信号線の接続電線は単線φ0.5～2.26、より線0.2～4.0㎟、長さは200m以内としてください。

■推奨取付穴寸法・裏面開口可能位置

単位:mm

GAT-5A(K)NC・GAT-10A(K)NC

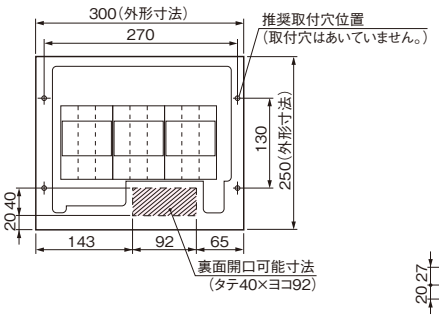

裏面開口可能位置

GAT-15A(K)NC～GAT-30A(K)NC

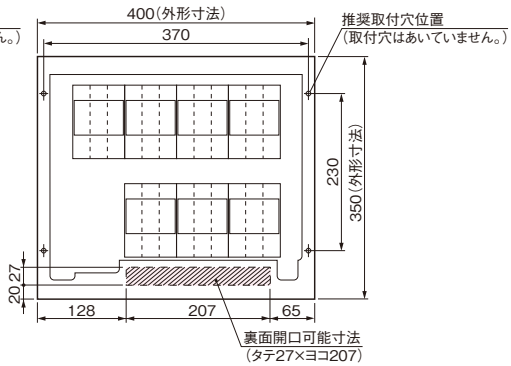

■オプション

GAX 停電補償用電池

納期区分	品名記号			標準価格 円	摘要
◎	GAX-1			16,500	ニカド電池、取付金具、コネクタ付接続電線など付属 交換時期3～4年(一般使用状態)
新 ◎	GAX-2			37,000	ニッケル水素電池、取付金具、コネクタ付接続電線など付属 交換時期6～7年(一般使用状態)低環境負荷品

■多機能警報盤(GAT)用のオプション品となります。多回路タイプ(GAT-AKT)においては別途お問合わせください。
■警報5回路入力時60分まで停電補償いたします。



GAX-1



GAX-2

GAT-KT 多機能警報盤(多回路タイプ)・電源電圧AC100V・200V

多回路に対応



GAT-30AKTC



GAT-60AKTC

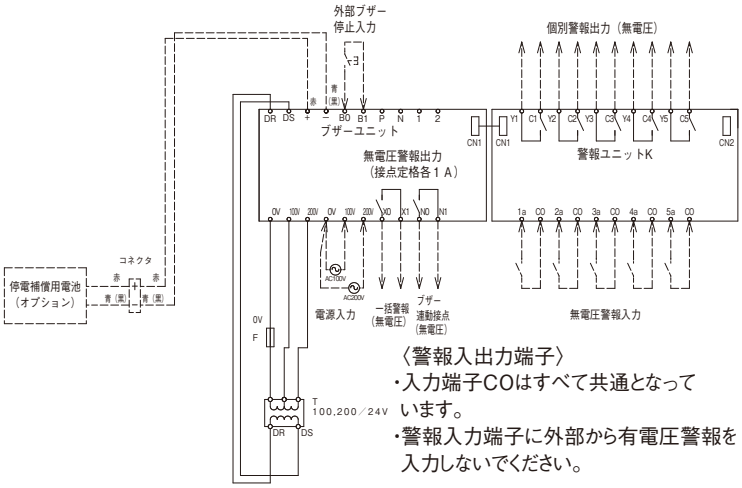

〈警報入出力端子〉
・入力端子COはすべて共通となっています。
・警報入力端子に外部から有電圧警報を入力しないでください。

●警報入力信号 無電圧a/b接点

新発売

クリーム塗装
クリーム色(2.5Y9/1)
日塗工P22-90B

納期区分	品名記号			標準価格 円	摘要	協約形寸法のスペース	寸法 mm ヨコ	タテ	フカサ	準用キャビネット	備考	旧品名記号
⑤	**GAT-30AKTC**			324,000	警報入力×30 個別警報出力×30 一括警報出力×1	—	500	500	120	B12-55C	入力仕様 接点間電圧:約DC24V 接点間電流:約5mA 出力仕様 無電圧接点出力 (定格AC250V 1A DC 30V 1A)	GAT-24KTC
⑤	**GAT-45AKTC**			477,000	警報入力×45 個別警報出力×45 一括警報出力×1	12P	〃	800	〃	B12-58C		GAT-36KTC
⑤	**GAT-60AKTC**			606,000	警報入力×60 個別警報出力×60 一括警報出力×1	3P	〃	〃	〃	〃		GAT-48KTC

■上記商品は、納期区分の変更(③→⑤)をさせていただきましたのでご了承ください。

- 総入力数は最大60回路までラインアップしております。
- お客様配線部にはスクリューレス端子を採用しました。
  (配線作業の手間が大幅に削減できます。)
- 入力端子と出力端子を上下分離したことで誤配線防止となっております。
  (個別警報出力付き)
- オプションで停電補償用電池(GAX-1、GAX-2)が取付可能です。

ご注意

1.無電圧警報入力端子に接続する接点は、警報入力の電圧・電流仕様をご確認のうえ接触信頼性が高い開閉接点をご使用ください。
(例:ブレーカ警報スイッチをご使用の場合は微小負荷用をご選定ください。)
2.電力用線との同一配管はしないでください。ノイズによる誤動作のおそれがあります。
3.信号線の接続電線は単線φ0.5～2.26、より線0.2～4.0㎟、長さは200m以内としてください。
4.停電補償用電池(GAX-1、GAX-2)は同一ですが取付金具が異なるため別途お問合わせください。
5.停電補償用電池を使用する場合、GAT-45AKTC・60AKTCは2コ必要です。

■推奨取付穴寸法・裏面開口可能位置

単位:mm

裏面開口可能位置

GAT-30AKTC

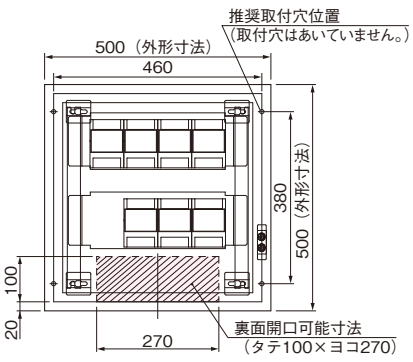

GAT-45AKTC・GAT-60AKTC

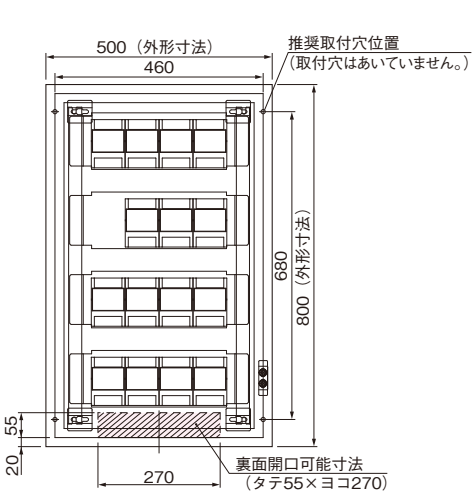

GATU 警報盤用ユニット

盤内に警報機能を簡単に追加できる警報盤用ユニット

- 盤内に搭載することで警報盤の機能を追加することができます。
- ブザーユニット1台につき、警報ユニットを最大6台(30回路)まで接続可能です。
- お客様配線部にはコネクタとスクリューレス端子を採用し、配線作業を工具レスで行うことができます。
- 警報ユニットは個別警報機能付きタイプも用意しています。

配線例(リード線付きのトランスを利用する場合)

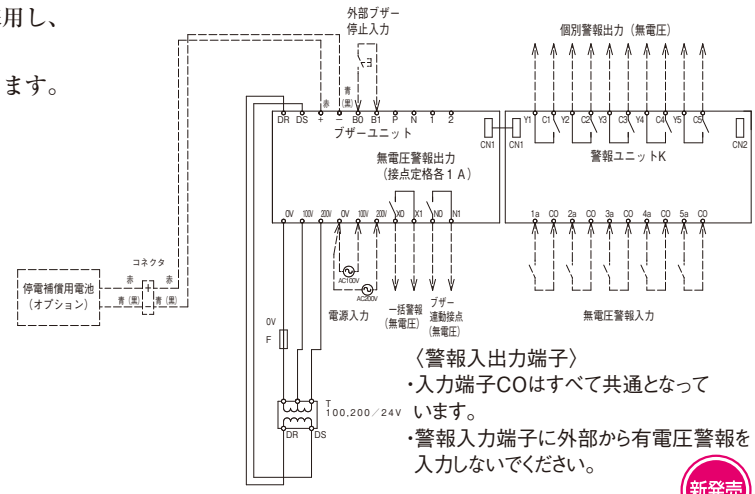

〈警報入出力端子〉
・入力端子COはすべて共通となっています。
・警報入力端子に外部から有電圧警報を入力しないでください。

■盤内取付タイプ



GATU-BZ1



GATU-AL1

新発売

●ブザーユニット※

納期区分	品名記号			標準価格 円	寸法 mm ヨコ	タテ	フカサ	電源電圧	適要
◎	**GATU-BZ1**			21,000	75	107	60	AC24V、50/60Hz 変動範囲 85～115%	出力仕様 無電圧a接点 AC250V 1A DC30V 1A(抵抗負荷) 最小適用負荷 DC0.1V,0.1mA

※電源のAC24Vはお客様でのご用意となります。

●警報ユニット(K)

納期区分	品名記号			標準価格 円	寸法 mm ヨコ	タテ	フカサ	電源電圧	備考	適要
◎	**GATU-AL1**			19,500	75	107	60	DC34V (ブザーユニット より供給)	■入力仕様 無電圧a(またはb) 接点 5回路 接点間電圧:約DC24V 接点間電流:約5mA ■出力仕様 ●GATU-ALK1 無電圧a 接点 5回路 AC250V 1A DC30V 1A(抵抗負荷) 最小適用負荷DC0.1V,0.1mA	警報ユニット
◎	**GATU-ALK1**			31,500	〃	〃	〃			警報ユニットK

■警報ユニットおよび警報ユニットKには、45mmのユニット間接続ケーブルが同梱されます。
45mmより長いケーブルが必要な場合は、別途お問合わせください。
■無電圧警報入力端子に接続する接点は警報入力の電圧･電流仕様をご確認のうえ接触信頼性が高い開閉接点をご使用ください。(例:ブレーカ警報スイッチをご使用の場合は微小負荷用を選定してください。)

■扉面取付タイプ



GATU-PB1



GATU-PA1

新発売

●パネルブザーユニット

納期区分	品名記号			標準価格 円	寸法 mm ヨコ	タテ	フカサ	電源電圧
◎	**GATU-PB1**			13,000	96	48	41	DC5V(ブザーユニットより供給)

●パネル警報ユニット

納期区分	品名記号			標準価格 円	寸法 mm ヨコ	タテ	フカサ	電源電圧
◎	**GATU-PA1**			10,500	96	48	41	DC5V(警報ユニットより供給)

■3m以下のLANケーブル(ストレートケーブル)をご使用ください。
■LANケーブルは付属していませんので別途ご用意してください。

ご注意

・パネルユニット接続コネクタはパネルユニットのユニット接続コネクタ以外とは接続しないでください。
Ethernet機器と接続すると故障するおそれがあります。
・ブザーユニット用の電源にはAC24Vが必要です。別途電源のご用意をお願いします。

GAP 小型警報盤(プチアラーム)・電源電圧AC100V・200V

PS ポリスチレン樹脂製

小型・軽量・省スペース化を実現



GAP-4N

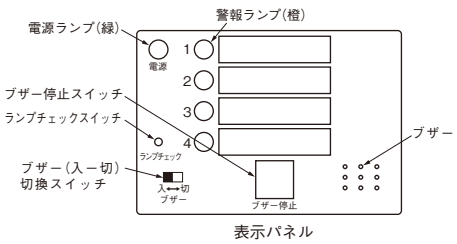

表示パネル

全機種共通

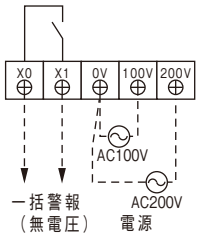

ホワイト色
(N9.5)

●警報入力信号　無電圧a接点

納期区分	品名記号			標準価格 円	摘要	寸法 mm ヨコ	タテ	フカサ	備考
◎	**GAP-1N**			17,500	警報入力×1　警報出力×1	100	140	37	入力仕様 ●GAP-1N・2N・4N 接点間電圧:約DC20V 接点間電流:約3mA ●GAP-4K 接点間電圧:約DC12V 接点間電流:約20mA 出力仕様 無電圧接点出力 (定格AC250V 1A DC 30V 1A)
◎	**GAP-2N**			19,000	警報入力×2　一括警報出力×1	〃	〃	〃	
◎	**GAP-4N**			21,500	警報入力×4　一括警報出力×1	〃	〃	〃	
◎	**GAP-4K**			33,000	警報入力×4　一括警報出力×1 個別警報出力×4	〃	〃	〃	

●警報入力信号　有電圧a接点(AC100-200V)

◎	**GAP-1NV**			17,500	警報入力×1　警報出力×1	100	140	37	出力仕様 無電圧接点出力 (定格AC250V 1A DC 30V 1A)
◎	**GAP-2NV**			19,000	警報入力×2　一括警報出力×1	〃	〃	〃	
◎	**GAP-4NV**			21,500	警報入力×4　一括警報出力×1	〃	〃	〃	

●警報入力信号　電極棒

◎	**GAP-L1N**			26,000	警報入力×1(満水または減水) 警報出力×1	100	140	37	出力仕様 無電圧接点出力 (定格AC250V 1A DC 30V 1A)
◎	**GAP-L2N**			27,500	警報入力×2(満水、減水) 一括警報出力×1	〃	〃	〃	

- ランプの点灯確認ができます。(ランプチェック)
- 外部へ一括して警報を出力できます。(接点出力)
- ブザーの音圧は約70dB(前方1m)です。
- 切換スイッチにてブザーを切の状態にすることができます。(ブザー切)
- 1回路の警報により押しボタンにてブザーを停止させた場合でも、他回路の警報が入れば再度ブザーが鳴ります。(後追い警報)
  注:電極棒接続機種にはこの機能はありません。

〈GAP-4K〉
外部へ個別に警報を出力できます。(個別警報接点出力)

「有電圧入力機種」
・警報入力信号は、AC100VからAC200Vまでの信号電圧を受けることができます。

「無電圧入力機種、電極棒接続機種」
・警報入力信号には、DC12～20V程度の電圧が印加されます。
・警報入力端子に外部から有電圧警報を入力しないでください。

ご注意

1.無電圧警報入力端子に接続する接点は、警報入力の電圧・電流仕様をご確認のうえ接触信頼性が高い開閉接点をご使用ください。(例:ブレーカ警報スイッチをご使用の場合は微小負荷用をご選定ください。)
2.配線は動力線などと同一配管しないでください。誤動作の原因となります。
3.接続に使用する信号線は0.75～1.25㎟、長さは200m以内としてください。

有電圧入力機種
(GAP-4NV)

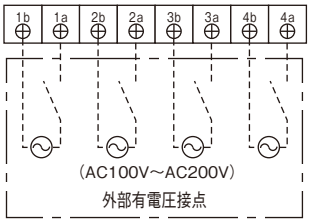

ご注意
警報盤電源と外部無電圧接点を接続すると、誤動作の原因となります。

無電圧入力機種
(GAP-4N)

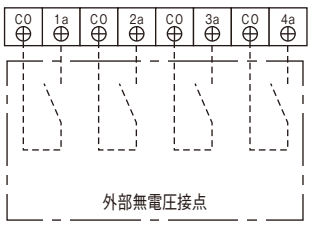

CO端子は内部で共通となっています。

ご注意
有電圧は入力できません。

無電圧入力機種
(GAP-4K)

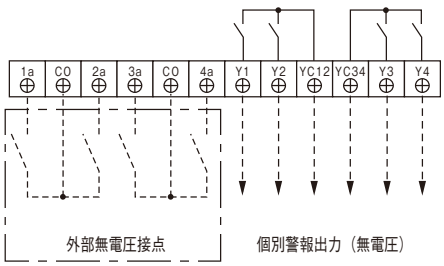

CO端子は内部で共通となっています。

ご注意
有電圧は入力できません。

電極棒接続機種
(GAP-L2N)

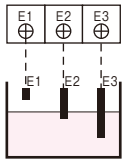

電極棒へ接続する電線は0.75㎟
キャプタイヤケーブルを使用してください。

ご注意
1.外部接点は接続できません。(例.フロートスイッチ)
2.接点に流れる電流が微少(約0.1mA)なため、接触不良により正常動作しなくなることがあります。

⚠ 安全に関するご注意（警報盤）

安全上のご注意

安全にお使いいただくための注意事項を説明しています。必ずお守りください。
なお、有資格者以外の電気工事は法律で禁止されています。

⚠ 警告	死亡または重傷を招くおそれがある危険な状況を示します。
⚠ 注意	軽傷または中程度の傷害を招くおそれがある危険な状況および物的損害の発生するおそれがある場合を示します。

お守りいただく内容を次の図記号で区分しています。

⚠ 注意する
🚫 してはいけない
❗ 必ず守る

施工上のご注意

⚠警告

🚫	本製品の不具合が原因となり、人命並びに社会的に重大な影響を与えることが予想される機器（医療機器や大規模設備など）には使用しないでください。	❗	導電部の接続ねじは表1の適正締付トルクで確実に締め付けてください。また、工事終了時に全ての導電部のねじを必ず適正締付トルクにすると共に、定期的に増し締めしてください。ねじが緩んでいると発熱・火災のおそれがあります。 表1　適正締付トルク
🚫	有資格者以外の電気工事は法律で禁止されています。		
❗	関連法規および内線規程を遵守して、正しい工事を行ってください。		
❗	工事・点検時は上位ブレーカを必ず切ってください。通電中、充電部には絶対に触れないでください。感電および短絡による人身事故のおそれがあります。		
❗	正しい配線工事をしてください。誤結線があると発火・感電・故障の原因になります。	❗	電源や信号をOFF状態にして作業をしてください。外部信号や連動回路により、突然動作することがあります。
❗	配線は適合した電線・圧着端子および圧着工具を使用してください。発熱・火災のおそれがあります。	アースせよ	接地線は接地端子に確実に接続してください。接地工事に不備があると感電のおそれがあります。

ねじの呼び	締付トルク N·m
M3	0.5～0.75
M3.5	0.8～1.2
M4	1.2～1.6
M5	2.0～2.5

⚠注意

⚠	改造等したことにより生じた事故については、一切責任を負いません。	❗	盤内機器への電線配線経路に配慮（電線を曲げて水が伝わないようにする。電線を伝って水が滴下する位置に注意）してください。結露した水や漏水が電線に伝って盤内機器へ入ると故障の原因となります。
🚫	次のような場所では使用しないでください。故障・誤動作の原因になります。 ・周囲温度が−5℃～40℃の範囲を超える場所　・粉塵や腐食性ガスのある場所 ・ノイズ（電界、磁界）の強い場所　・屋外などの雨や日光の直接当たる場所 ・振動、衝撃の多い場所　・湿度が高い場所　・結露が生じる場所	❗	電圧印加をするときは、正しく配線がされているかを確認してから行ってください。発火・感電・故障の原因になります。
🚫	水抜孔は塞がないでください。何らかの原因で盤内に水が浸入した場合、漏電や故障の原因になります。	❗	定格電圧にてご使用ください。電源電圧が変動する場合、表2の使用可能電圧範囲を超えないでください。不動作・故障の原因になります。 表2　使用可能電圧範囲
🚫	弱電回路や端子間の絶縁抵抗を測定しないでください。故障の原因になります。		
❗	本製品の不具合が原因となり財産に影響を与えることが予想される機器（ヒーターや冷蔵庫など）に使用する場合は、特性・性能の数値に余裕を持ち、かつ二重回路などの安全対策を必ず組み込んでください。		
❗	キャビネットへの通線穴加工時、内部にごみ、鉄粉、虫などの異物や雨水が機器内部に入らないように施工してください。漏電・故障・誤動作の原因になります。	❗	警報出力接点は、表3の接点定格容量内でご使用ください。定格容量を超えて使用し続けますと、内部接点溶着などによる故障の原因になります。 表3　表接点定格容量
❗	施工時に取り外した端子カバー・保護板等は必ず元の位置に戻してください。感電・短絡事故のおそれがあります。		
❗	キャビネットの設置は取付面の平面度を確認し、適切な太さのボルトを用いて堅牢に取り付けてください。設置に不備があると壁面からの脱落や事故の原因になります。		

定格電圧	使用可能電圧範囲
AC100V	AC　90V～110V
AC200V	AC180V～220V

接点定格容量 （抵抗負荷）	AC250V 1A DC　30V 1A

使用上のご注意

⚠警告

🚫	本製品の不具合が原因となり、人命並びに社会的に重大な影響を与えることが予想される機器（医療機器や大規模設備など）には使用しないでください。	🚫	保護板は絶対に開けないでください。感電のおそれがあります。
🚫	有資格者以外の電気工事は法律で禁止されています。	❗	定期的に、電気工事業者に点検依頼をしてください。定期点検をしないと事故の原因になります。

⚠注意

❗	本製品の不具合が原因となり財産に影響を与えることが予想される機器（ヒーターや冷蔵庫など）に使用する場合は、特性・性能の数値に余裕を持ち、かつ二重回路などの安全対策を必ず組み込んでください。	❗	異常な発熱・臭い・煙などが発生した場合は上位ブレーカをOFFにし、速やかに専門業者へ連絡してください。

保守・点検上のご注意

⚠警告

🚫	有資格者以外の電気工事は法律で禁止されています。	❗	導電部の接続ねじは表1の適正締付トルクの範囲内で定期的に増し締めしてください。ねじが緩んでいると発熱し、火災のおそれがあります。
❗	保守・点検は、専門知識を有する人が定期的に行ってください。		
❗	工事・点検時は上位ブレーカを必ず切ってください。通電中、充電部には絶対に触れないでください。感電および短絡による人身事故のおそれがあります。	❗	電源や信号をOFF状態にして作業をしてください。外部信号や連動回路により、突然動作することがあります。

⚠注意

⚠	改造等したことにより生じた事故については、一切責任を負いません。	❗	保守・点検時に取り外した端子カバー・保護板等は必ず元の位置に戻してください。感電・短絡事故のおそれがあります。
🚫	弱電回路や端子間の絶縁抵抗を測定しないでください。故障の原因になります。	❗	ヒューズが溶断した場合には、必ず同容量・同形式のものと交換してください。機器破損のおそれがあります。
		❗	異常な発熱・臭い・煙などが発生した場合は上位ブレーカをOFFにし、速やかに専門業者へ連絡してください。

停電補償用電池（オプション）

⚠注意

🚫	分解・ショート・火中投入しないでください。電池が破損するおそれがあります。	❗	電池寿命は使用状況により異なりますので、表4の電池交換時期を目処に交換してください。 表4　電池交換時期
🚫	本製品以外の用途には使用しないでください。		

	電池交換時期	
	一般使用状態	高温使用状態
GAX-1	3～4年	2～3年
GAX-2	6～7年	5～6年

●お願い
- 停電補償用電池 GAX-1はニカド電池、GAX-2はニッケル水素電池を使用しております。どちらの電池もリサイクル可能な電池です。リサイクルにご協力ください。
- 交換用電池は弊社営業所または代理店にお問合わせください。（品名：停電補償用電池 GAX-1またはGAX-2）
- ご依頼により弊社にてキャビネット内に組み込んで出荷する場合は、電池の消耗を避けるためコネクタ接続していません。ご使用前に差込方向には十分ご注意の上、コネクタを接続してください（図1）。
- 使用開始当初は充電が必要です。コネクタを接続後、警報盤に電源を入れると充電が開始されます。

●定格および性能

定格電圧	：	DC24V
充電時間	：	48時間
停電補償時間	：	60分（警報5回路入力時）

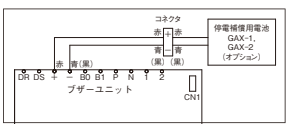

※（黒）はGAX-2の場合

図1

2025-2026
CATALOG CONTENTS

目次(機種一覧)	1340
キュービクルスタ【QQSキュービクル図面作成システム】のご案内	1341
キュービクルニパック(標準)シリーズ	1342
アイキュービクル(プラグイン)	1343
キュービクル小型シリーズ	1344
推奨品・認定品キュービクル	1345
太陽光発電用キュービクル	1346
公共建築工事標準仕様	1347
各種キュービクル	1348
屋内電気室用受配電設備	1348
キュービクル式高圧受電設備用キャビネット	1350
キュービクル・オプションパーツ	1351
安全に関するご注意	1352

高圧受電設備



N-TEC 日東工業商品情報サイト

日東工業全カタログ製品情報閲覧サイトです。
最新情報・PDF図面ダウンロードが可能です。

https://ntec.nito.co.jp/

日東工業 N-TEC 検索

QQSキュービクル図面作成システム

QBSTA
キュービクルスタ

https://ntec.nito.co.jp/customq/index.html

目次（機種一覧）



キュービクル

キュービクル・ニパック（標準）シリーズ …… 1342
アイキュービクル（プラグインキュービクル） …… 1343
キュービクル・小型シリーズ …… 1344
推奨品キュービクル …… 1345
認定品キュービクル …… 1345
太陽光発電システム系統連系対応キュービクル …… 1346
公共建築工事標準仕様 …… 1347
高圧スイッチキュービクル …… 1347

基礎施工上の注意事項は仕様書をご参照ください。

屋内電気室用受配電設備

高圧一括受電設備 …… 1348
プラグイン開放盤 …… 1349
開放形高圧受電盤 …… 1349
開放形低圧配電盤 …… 1349
開放形高圧受電盤・
開放形低圧配電盤用オプション …… 1349

キュービクル式高圧受電設備用キャビネット

ニパボックス …… 1350
ニパボックス・オプション …… 1350

キュービクル・オプションパーツ 高圧受電設備用 …… 1351
安全に関するご注意 …… 1352

モーダルシフト・エコレールマーク認定

日東工業・中津川工場、花巻工場、唐津工場はキュービクルの配送時における環境負荷低減の取り組みとして、鉄道を利用した環境負荷の低い輸配送手段に切り替える「**モーダルシフト**」を実施しております。この取り組みにより、鉄道貨物輸送を一定以上行っている企業に対して国土交通省より認定される「**エコレールマーク**」認定を受けております。
また、経済産業省・国土交通省 他の主催による「第13回グリーン物流優良事業者表彰」において、『特別賞』を受賞しております。

エコレールマーク

キュービクルスタ【QQSキュービクル図面作成システム】のご案内

QBSTA
キュービクルスタ

キュービクルスタは、Web上で誰でも簡単に
キュービクルの作図ができるシステムです。
圧倒的な作図範囲とかんたんな選定で
図面だけではなく、アンカーボルト耐震計算書や
換気量計算書も作成可能です。

特長

- LBS、VCB受電 6面体対応
- AI箱選定
- 最短5分で図面作成
- 24時間 365日 利用可能

あらゆるシチュエーションに対応。誰でもかんたんに図面作成が可能。

圧倒的な作図範囲



これを使えばすぐに図面を入手し
箱寸法と質量が分かって
助かりました

- LBS、VCB受電　両方に対応
- 6面体まで対応
- 各種オプションも指定可能

かんたん選定



詳細が決まっていなかったけど、
参考図が欲しかったので
助かりました

必要なのは主遮断器と
変圧器の容量、本数だけ。
それ以外の機器は目安で選定し、
図面を描くことができます。

AIによる箱選定



どのくらいの箱寸法になるか
分からないけど、自動で箱が
選ばれるので安心しました

入力した内容からAIが自動で箱を
選びます。箱寸法を指定して、
その範囲で収納できる機器を
選定することも可能です。

計算書作成

ジャストライン※ユーザー限定機能



図面だけじゃなく、
エビデンスも取り出せて
安心しました

入力した内容と設置場所、施工方法から
アンカーボルト耐震計算書を作成できます。
また、キュービクルの換気量計算書も
作成できます。

※ジャストラインは、商品在庫数を照会・標準品のDXF・PDF図面データのダウンロード・各種選定が利用できる日東工業の特定ユーザー様向けWebシステムです。お申込みにつきましては、最寄りの弊社営業所へお問合わせください。

キュービクルスタはこちら
https://ntec.nito.co.jp/customq/index.html

動画はこちら
https://youtu.be/nRboZi2vVjQ

キュービクル・ニパックシリーズ（奥行1600mm 以下）

塗装性能（塩水噴霧）1000h（37頁）　粉体塗装


ニパック816


ニパック1616

ライトベージュ塗装
LB色(5Y7/1)
日塗工P25-70B

納期区分	品名記号	外形寸法 mm※1 幅	高さ	奥行	面体数	摘要
受	ニパック 1610	1,600	2,370	1,000	2	
受	ニパック 816	800	〃	1,600	1	
受	ニパック 1616	1,600	〃	〃	2	
受	ニパック 2416	2,400	〃	〃	3 ※2 (1面体+2面体)	
受	ニパック 3216	3,200	〃	〃	4 (2面体+2面体)	

■ニパック816多面体シリーズもございますのでご用命ください。

※1.外形寸法の幅、奥行はベース寸法を表しています。また、高さは、吊りボルトまでを表しています。
※2.分割なし(3面体一括)も対応可能です。

キュービクル・ニパックシリーズ（奥行1900mm）

塗装性能（塩水噴霧）1000h（37頁）　粉体塗装


ニパック2419


ニパック3219

ライトベージュ塗装
LB色(5Y7/1)
日塗工P25-70B

納期区分	品名記号	外形寸法 mm※3 幅	高さ	奥行	面体数	摘要
受	ニパック 819	800	2,390	1,900	1	
受	ニパック 1619	1,600	〃	〃	2	
受	ニパック 2419	2,400	〃	〃	3 ※4 (1面体+2面体)	
受	ニパック 3219	3,200	〃	〃	4 (2面体+2面体)	
受	ニパック 919	900	2,390	1,900	1	
受	ニパック 1819	1,800	〃	〃	2	
受	ニパック 2719	2,700	〃	〃	3 (1面体+2面体)	
受	ニパック 3619	3,600	〃	〃	4 (2面体+2面体)	

■ニパック819、919多面体シリーズもございますのでご用命ください。
■ニパック819シリーズと919シリーズの混合タイプもございます。

※3.外形寸法の幅、奥行はベース寸法を表しています。また、高さは、吊りボルトまでを表しています。
※4.分割なし(3面体一括)も対応可能です。

変圧器収容組合わせなど詳細につきましては、QBSTA（QQSキュービクル図面作成システム）をご利用ください。

ホームページからご利用いただけます
▸▸ https://ntec.nito.co.jp/customq/index.html
日東工業商品情報サイトN-TECに
メンバー登録していただきご利用ください。

アイキュービクル（プラグインキュービクル）

プラグインユニット付ブレーカを搭載したキュービクル

iQB

●リニューアル対応、現場対応に適しています。
●近年の負荷機器は改修工事が多い反面、停電時間を最小限とすることが要求されます。限られた時間内に効率よく改修作業を行えるのがプラグインキュービクルです。
●分岐ブレーカ背面側に接続プラグを設けたｉplug（プラグインユニット）を採用、分岐ブレーカの取り付け・取り外し作業を改善し分岐容量変更の作業時間・工数を大幅に削減します。



ライトベージュ塗装
LB色（5Y7.1）
日塗工P25-70B

納期区分	品名記号	外形寸法 mm※1 幅	高さ	奥行	面体数
㊎	ニパック **816P**	800	2,370	1,600	1
㊎	ニパック **1616P**	1,600	〃	〃	2
㊎	ニパック **2416P**	2,400	〃	〃	3 ※2（1面体+2面体）
㊎	ニパック **3216P**	3,200	〃	〃	4（2面体+2面体）
㊎	ニパック **4016P**	4,000	〃	〃	5 ※3（1面体+2面体+2面体）
㊎	ニパック **819P**	800	2,390	1,900	1
㊎	ニパック **1619P**	1,600	〃	〃	2
㊎	ニパック **2419P**	2,400	〃	〃	3 ※2（1面体+2面体）
㊎	ニパック **3219P**	3,200	〃	〃	4（2面体+2面体）
㊎	ニパック **4019P**	4,000	〃	〃	5 ※3（1面体+2面体+2面体）
㊎	ニパック **919P**	900	2,390	1,900	1
㊎	ニパック **1819P**	1,800	〃	〃	2
㊎	ニパック **2719P**	2,700	〃	〃	3（1面体+2面体）
㊎	ニパック **3619P**	3,600	〃	〃	4（2面体+2面体）

■ニパック816、819、919多面体シリーズもございますのでご用命ください。
■ニパック819シリーズと919シリーズの混合タイプもございます。

※1. 外形寸法の幅、奥行はベース寸法を表しています。また、高さは、吊りボルトまでを表しています。
※2. 分割なし（3面体一括）も対応可能です。
※3. 2分割（3面体+2面体）も対応可能です。

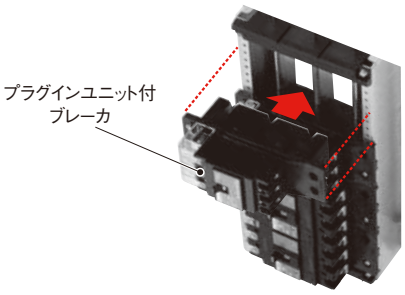

変圧器適用表

銅バーサイズ mm	三相変圧器	単相変圧器
10×25	200kVA以下	100kVA 以下
10×50	400kVA以下	200kVA 以下
10×75	500kVA以下	300kVA 以下
10×100	——	400kVA 以下
10×125	750kVA以下	——
10×150	——	500kVA 以下

●分岐プラグインユニット付ブレーカー覧表

ブレーカ種類	品名記号 型式	容量	定格遮断容量 kA※4	定格感度電流 mA	ブレーカ寸法 mm W	H
サーキットブレーカ経済形	**NE52APL**	2P 15A·20A·30A·40A·50A	10	——	60	80
	NE53APL	3P 15A·20A·30A·40A·50A	10	——	75	80
	NE102APL	2P 50A·60A·75A·100A	35	——	60	80
	NE103APL	3P 50A·60A·75A·100A	35	——	90	80
	NE223PL	3P 125A·150A·175A·200A·225A	35	——	105	80
	NE403APH	3P 250A·300A	50	——	180	125
		3P 350A·400A				
	NE603YPH	3P 500A·600A	50	——	240	125
サーキットブレーカ汎用形	**NE103SUPH**	3P 50A·60A·75A·100A	50	——	90	124
	NE223SUPH	3P 125A·150A·175A·200A·225A	85	——	120	124
	NE403SUPH	3P 250A·300A·350A·400A	85	——	180	124
	NE603SUPH	3P 500A·600A	85	——	240	124
漏電ブレーカ経済形	**GE53APL**	3P 20A·30A·40A·50A	10	30·100	75	80
	GE103APL	3P 60A·75A·100A	35	30·100/200切替	90	80
	GE223PL	3P 125A·150A·175A·200A·225A	35	30·100/200/500切替	105	80
	GE403APH	3P 250A·300A	50	30·100/200/500切替	180	125
		3P 350A·400A				
	GE603YPH	3P 500A·600A	50	100/200/500切替	240	125



関連商品
NA-PH　NA-PL　iplug
プラグインユニット P.857



※4. 定格遮断容量はサーキットブレーカの場合AC200V時の数値で、漏電ブレーカの場合はAC100V、AC200V時の数値です。
■上記サーキットブレーカ・汎用形は、2024年12月より仕様変更（モデルチェンジ）、品名記号の変更をさせていただきましたのでご了承ください。

キュービクル・小型シリーズ（最大設備容量 250kVA）

塗装性能（塩水噴霧）1000h（37頁） 粉体塗装

小規模設備に適したコンパクト高圧受電設備

- コンパクト設計により、省スペース・軽量化を実現しています。
- 耐震性を考慮した高信頼キャビネットを採用しています。
- 基礎ボルト後打ちが可能な省施工構造です。
- 高圧引き込み作業が容易な配線スペースを確保しています。
- 高さを抑えたベース部の吊り上げ構造を採用しています。
- 表面形ブレーカを採用し、上段・下段のスイッチ部段違い構造により配線が容易です。


PSP-908L


PSP-1208L


PSP-1208


PSP-1610L


PSP-1610H

ライトベージュ塗装
LB色（5Y7.1）
日塗工P25-70B

納期区分	品名記号	外形寸法 mm※1 幅	高さ	奥行	VCT・Whスペース	〈参考〉必要設置スペース ㎡※3
(受)	**PSP-908L**	900	1,730	800	——	2.7
(受)	**PSP-1208L**	1,250	1,530	〃	——	3.4
(受)	**PSP-1208**	〃	1,930	〃	VCT・Whスペース付※2	3.4
(受)	**PSP-1610L**	1,600	〃	1,000	VCT・Whスペース付※2	4.8
(受)	**PSP-1610H**	〃	2,130	〃	VCT・Whスペース付※2	4.8

※1. 外形寸法の幅、奥行はベース寸法（吊金具部は除く）を表しています。
※2. varメータスペースは設けておりません。
※3. コーナー部へ設置の際は基礎ボルト打ち込みスペースを考慮してください。

ご注意
2026トップランナー変圧器では対応できない場合がございます。

■ブレーカ（表面形）収納表

品名記号	フレームサイズ	収納可能個数			
PSP-908L	225AF以下	各系統最大3コまで			
PSP-1208L・1208	225AF以下	各系統最大3コまで			
PSP-1610L・1610H※4	400AF	0	1	2	3
	225AF以下	12	8	4	0

■コンデンサ収納表

PSP-908L・1208L・1208	PSP-1610L・1610H
6.6kV三相10.6/12.8kvar～31.9/38.3kvar 放電抵抗内蔵	6.6kV三相10.6/12.8～53.2kvar 放電抵抗内蔵

※4. 1610L・1610Hタイプは下記をご注意ください。
1. スイッチパネルは各系統で設けます。ただし2系統分が1枚のスイッチパネルで収納可能な場合は上段スイッチパネル1枚となります。
2. 400AFは上段スイッチパネルのみの取り付けになります。225AF以下の個数は2系統の合計になります。
3. 400AF直下のスイッチパネルにはブレーカ取付不可（漏電（火災）警報器（LGR）は可）です。
4. 上下段パネルにブレーカが渡る場合はブレーカ1コまで取付可能です（電線配線のみ。銅バーによる渡りは不可）

ご注意
1. 基礎ボルトは付属しておりません。基礎ボルトが必要な時は、オプションとして用意してありますのでご注文ください。なお、ベースのヌキ穴の位置は推奨基礎ボルト取付位置を表します。（推奨基礎ボルトサイズ M14-160 以上、必要本数 4 ）
2. ベースは、全面底板付（通風口付）です。（高さはベース底面より約100mm）
3. 基礎によっては高圧入線ができないおそれがありますので、ご確認願います。
4. 箱体とベースは分離ができない構造です。先出しベースが必要な場合は、架台などをご用命ください。
5. 屋根ひさし部通風口付です。
6. 高圧カットアウト（PC）と高圧避雷器（LA）の同時取り付けはできません。変圧器とコンデンサ用PCの同時取り付けはできません。
7. PSP-1610HにLAを搭載する場合、右側面に扉が付きます。
8. コンデンサ回路にリアクトルは装備しておりません。（低圧コンデンサユニット（SCSR）付は除く。）
9. PSP-1610HへSCSRは取り付けできません。
10. 低圧スイッチは上記ブレーカ（表面形）収納表の範囲で選択可能です。

変圧器収容組合わせなど詳細につきましては、QBSTA（QQSキュービクル図面作成システム）をご利用ください。

ホームページからご利用いただけます
▸▸ https://ntec.nito.co.jp/customq/index.html
日東工業商品情報サイトN-TECに
メンバー登録していただきご利用ください。

推奨品キュービクル

塗装性能（塩水噴霧）1000h（37頁）　粉体塗装

●推奨品は一般社団法人 日本電気協会が品質･技術などを総合審査したものです。
●設備容量500kVAまでの6機種を取得しています。
●太陽光発電設備への接続が取得形式機種で可能です。



ライトベージュ塗装
LB色(5Y7/1)
日塗工P25-70B

ご注意
ステンレス製箱体での製作はできません。

納期区分	形　式	屋内外区分	推奨番号	最大設備容量	備　考
(受)	PF･S形	屋外用	680号	150kVA ※	
			679号	200kVA	
			678号	300kVA	
(受)	CB形	屋外用	685号	150kVA	
			684号	300kVA	
			683号	500kVA	

※ 進相コンデンサおよび直列リアクトルは低圧回路に設置となります。

認定品キュービクル〈キュービクル式非常電源専用受電設備〉

塗装性能（塩水噴霧）1000h（37頁）　粉体塗装

●消防庁告示7号および8号に適合したキュービクル式非常電源専用受電設備で、設備容量2000kVAまでの14機種を取得しています。
●太陽光発電設備への接続が取得形式機種で可能です。



ライトベージュ塗装
LB色(5Y7/1)
日塗工P25-70B
（共用キュービクル）

ご注意
ステンレス製箱体での製作はできません。

納期区分	形　式	屋内外区分	認定番号	最大設備容量	備　考
(受)	PF･S形	屋外用	653号	150kVA	
			652号	200kVA	
			651号	300kVA	
		屋内用	1003号	150kVA	
			1002号	200kVA	
			1001号	300kVA	
(受)	CB形	屋外用	666号	150kVA	
			665号	300kVA	
			664号	500kVA	
			764号	750kVA	天井または側面換気扇 2台以上
			763号	1,000kVA	〃
			1043号	1,200kVA	〃
			1042号	1,500kVA	天井または側面換気扇 3台以上
			1041号	2,000kVA	天井または側面換気扇 4台以上

■認定品キュービクルの必要性については、所轄の消防署へご確認ください。

推奨品キュービクル太陽光発電設備接続に関するご注意

●形式推奨番号の変更はありません。
●太陽光発電設備以外の規約で定められた低圧自家発電設備（コージェネレーション用発電機、商用電源停止時に起動する予備発電設備など）を接続する場合は個別推奨品での対応となります。
●図面依頼時、太陽光発電設備を接続するブレーカには必ず負荷名称(太陽光発電設備など)をご指示願います。なお、依頼時に指示がなく、出荷後に発覚した場合は、推奨品としての効力を失う場合がありますのでご注意ください。
●特殊な回路構成などを有する場合は、必ずしも形式推奨品で対応できない場合があるため、別途お問合わせください。

認定品キュービクル太陽光発電設備接続に関するご注意

●形式認定番号の変更はありません。
●太陽光発電設備以外の規約で定められた低圧自家発電設備（コージェネレーション用発電機、商用電源停止時に起動する予備発電設備など）を接続する場合は個別認定品での対応となります。
●図面依頼時、太陽光発電設備を接続するブレーカには必ず負荷名称(太陽光発電設備など)をご指示願います。なお、依頼時に指示がなく、出荷後に発覚した場合は、認定品としての効力を失う場合がありますのでご注意ください。
●認定規約により、非常電源を有する系統に太陽光発電設備は接続できません。（個別認定でも対応不可となります。）
●特殊な回路構成などを有する場合は、必ずしも形式認定品で対応できない場合があるため、別途お問合わせください。

太陽光発電システム系統連系対応キュービクル（新設用）

塗装性能（塩水噴霧）1000h （37頁）　粉体塗装

産業用太陽光発電システムとの系統連系に対応



- キュービクルへ太陽光発電システムを連系する場合には、「電力品質の確保に係る系統連系技術要件ガイドライン」、「系統連系規程」に基づき、キュービクル内に『地絡過電圧継電器（OVGR）』の設置が必要となります。
- 日東工業『太陽光発電システム系統連系対応キュービクル』は、地絡過電圧継電器（OVGR）の搭載により必要となる技術要件を満たしております。

■地絡過電圧継電器（OVGR）の省略条件

1.太陽光発電システムの出力容量が契約電力の5%程度以下の場合
2.太陽光発電システムの出力容量が10kW以下の場合
■上記条件をクリアしていても電力会社との協議次第では設置を求められるケースもあります。

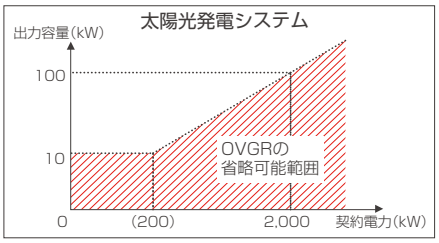

OVGRの省略可能範囲（系統連系規程2019より抜粋）

■逆電力継電器（RPR）

キュービクル内に割引負荷（電化厨房契約負荷、深夜電力契約負荷など）がある場合や、電力会社へ電気を売電しない（逆潮流なし）場合に、キュービクル内に『逆電力継電器（RPR）』の設置が必要となるケースがあります。

逆潮流あり例

- **a.** OVGR+ZPD
- **b.** 保護継電器用バックアップ電源
- **c.** OVGRの外部無電圧接点出力
- **d.** 太陽光発電連系用ブレーカ

■ 地絡過電圧継電器（OVGR）とは
系統側の地絡事故を検出する保護継電器です。
検出点が高圧側となるため、キュービクル内へ同リレーの取り付けが必要となります。
■ 零相電圧検出器（ZPD）とは
地絡事故時に発生する零相電圧を検出し、その信号をOVGRへ伝達する機器です。

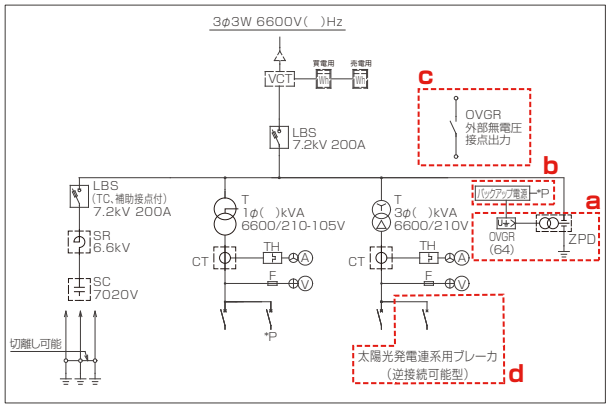

逆潮流なし例

- **a.** OVGR+ZPD
- **b.** RPR+VT+CT
- **c.** 保護継電器用バックアップ電源
- **d.** OVGRおよびRPRの外部無電圧接点出力
- **e.** 太陽光発電連系用ブレーカ

■ 逆電力継電器（RPR）とは
逆潮流を検出する保護継電器です。電力会社との契約が「逆潮流なし」の場合、太陽光発電システムの単独運転を防止するため、同リレーの取り付けが必要となります。

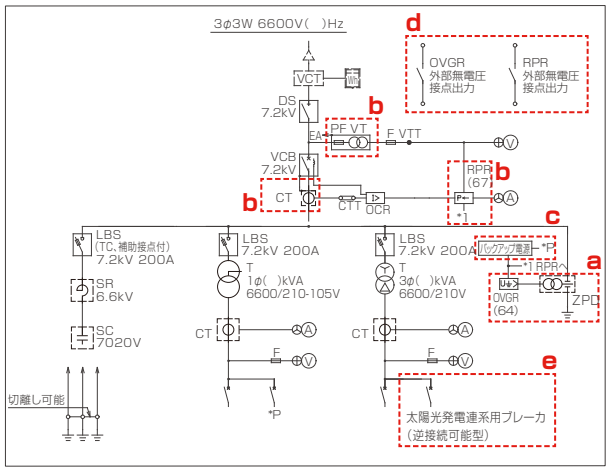

関連商品

下記商品も承りますので、別途お問合わせください。


固定価格買取制度対応
キュービクル


固定価格買取制度対応
キュービクル+パワコン
収納箱一体型

公共建築工事標準仕様

塗装性能（塩水噴霧）1000h（37頁）　粉体塗装

●一般社団法人公共建築協会「公共建築工事標準仕様書」に準拠したキュービクルも承ります。

■各省庁、都道府県、市の仕様がある場合がございますのでご確認ください。



評　価　書

申請のあった上記設備機材について、下記のとおり評価する。

令和6年3月31日

一般社団法人　公共建築協会

会　長　藤田　伊織

記

高圧スイッチキュービクル

粉体塗装

ライトベージュ塗装
LB色（5Y7/1）
日塗工P25-70B

■二パックVC−10（VCT,WHスペース付）幅800×高さ2,370×奥行1,600㎜ ※1

納期区分	型式 / VCB容量	1号 計器	1号 継電器	2号 計器	2号 継電器	3号 計器	3号 継電器	4号 計器	4号 継電器	5号 計器	5号 継電器
㊎	400A 8kA	V A	OCR	V A	OCR GR	V A W(PF) ※2	OCR GR※3	V A W PF	OCR GR※3	V A W PF F	OCR GR※3
㊎	600A 12.5kA										

V:電圧計　A:電流計　W:電力計　PF:力率計　F:周波数計　OCR:過電流継電器　GR:高圧地絡継電器

※1. 外形寸法の幅、奥行はベース寸法を表しています。また、高さは、吊りボルトまでを表しています。

※2. 3号はWにかえてPF付も製作可能です。

※3. 3号、4号、5号はGRなしも製作可能です。

■下記仕様も承りますので、別途お問合わせください。

- **ステンレスキュービクル**
  外装（ベースは除く）がステンレス鋼板仕様のキュービクル
- **灯動共用変圧器キュービクル**
  灯動共用変圧器を収納したキュービクル
- **高調波抑制キュービクル（低圧進相コンデンサ収納タイプ）**
  高調波電流による障害を防止、力率の進み過ぎを改善するキュービクル
- **電源切替キュービクル**
  商用電源と自家発電電源との切り替えに対応したキュービクル
- **屋内キュービクル**
  屋内設置用キュービクル
- **オイルレスキュービクル（モールド変圧器キュービクル）**
  油を使用しないモールド変圧器を搭載したキュービクル
- **交流フィルタ付キュービクル**
  サイリスタ整流器より発生する高調波を吸収するキュービクル
- **VCB2 段積キュービクル**
  真空遮断器（VCB）を２段積にしたキュービクル
- **自動力率制御機能付キュービクル**
  コンデンサ自動制御による省エネルギーキュービクル

電気室に設置が容易な開放形高圧一括受電設備

ライトベージュ塗装
LB色(5Y7/1)
日塗工P25-70B

- ユニット方式のため、L形、コ形配置などフレキシブルなレイアウトが可能で、増設工事も容易です。
- 搬入を容易とする上下二分割構造で、搬入時間の短縮が可能です。
- 内側基礎ボルト採用で、背面壁側への近接設置状態かつ連結状態で基礎ボルトによる固定が可能です。
- 設計標準震度2.0まで対応が可能です。(オプション対応)



〔製作例〕



上下二分割で搬入が容易です。

■高圧受電盤

屋内用

納期区分	品名記号	受電方式	VCT取付台	VCT枠	外形寸法 mm		
					幅※1	高さ※2	奥行※1
(受)	MW-VDF	VCB	据置形	あり	800	2,200	1,000
(受)	MW-VD			なし	〃	1,300	〃
(受)	MW-VSF		懸垂形	あり	〃	2,200	〃
(受)	MW-LDF	LBS	据置形	あり	〃	〃	〃
(受)	MW-LD			なし	〃	1,300	〃
(受)	MW-LSF		懸垂形	あり	〃	2,200	〃



[製作例]

■コンデンサ盤

屋内用

納期区分	品名記号	コンデンサ容量 kvar	外形寸法 mm			適要
			幅※1	高さ※2	奥行※1	
(受)	MW-HVC-10	10/12	800	2,200	1,000	リアクトル付保護装置収納可
(受)	MW-HVC-15	15/18	〃	〃	〃	
(受)	MW-HVC-20	20/24	〃	〃	〃	
(受)	MW-HVC-25	25/30	〃	〃	〃	
(受)	MW-HVC-30	30/36	〃	〃	〃	
(受)	MW-HVC-50	50	〃	〃	〃	
(受)	MW-HVC-75	75	〃	〃	〃	



[製作例]

■低圧電灯盤

屋内用

納期区分	品名記号	変圧器種類	外形寸法 mm			適要
			幅※1	高さ※2	奥行※1	
(受)	MW-LVL-10	油入	900	2,200	1,000	保護装置収納可
(受)	MW-LVL-20		〃	〃	〃	
(受)	MW-LVL-30		〃	〃	〃	
(受)	MW-LVL-50		〃	〃	〃	
(受)	MW-LVL-75		1,100	〃	〃	
(受)	MW-LVL-100		〃	〃	〃	
(受)	MW-LVL-150		1,200	〃	〃	
(受)	MW-LVL-200		〃	〃	〃	



[製作例]

■低圧動力盤

屋内用

納期区分	品名記号	変圧器種類	外形寸法 mm			適要
			幅※1	高さ※2	奥行※1	
(受)	MW-LVM-20	油入	900	2,200	1,000	保護装置収納可
(受)	MW-LVM-30		〃	〃	〃	
(受)	MW-LVM-50		〃	〃	〃	
(受)	MW-LVM-75		1,200	〃	〃	
(受)	MW-LVM-100		〃	〃	〃	
(受)	MW-LVM-150		〃	〃	〃	
(受)	MW-LVM-200		〃	〃	〃	



[製作例]

※1. 外形寸法の幅、奥行はベース寸法を表しています。
※2. 高さは本体（吊り金具部は除く）を表しています。

プラグイン開放盤

ライトベージュ塗装
LB色(5Y7/1)
日塗工P25-70B

プラグインユニット付ブレーカを搭載した開放形の配電盤

- 分岐数、容量変更時はフレキシブルに対応可能です。
- プラグインユニット付ブレーカにより分岐容量の変更が容易です。
- 開閉式パネルにより配線作業が容易です。
- フレームパイプに取り付けが可能です。





開放形高圧受電盤

- 真空遮断器(VCB)は手動式で主回路端子上部左、右形を標準としており、高圧配線の引回し性に優れています。
- パネルサイズは、幅600㎜×高さ2,350㎜を標準としており、電気室内に収納がスムーズに行えます。
- 過電流継電器(OCR)は1台で三相保護が可能で、保守・点検が容易です。また、全て瞬時要素付です。



ライトベージュ塗装
LB色(5Y7/1)
日塗工P25-70B

納期区分	型式 / VCB容量	1号 計器	1号 継電器	2号 計器	2号 継電器	3号 計器	3号 継電器	4号 計器	4号 継電器	5号 計器	5号 継電器
㊎	400A 8kA	V A	OCR	V A	OCR GR	V A W(PF) ※1	OCR GR※2	V A W PF	OCR GR※2	V A W PF F	OCR GR※2
㊎	600A 12.5kA										

V:電圧計　A:電流計　W:電力計　PF:力率計　F:周波数計　OCR:過電流継電器　GR:高圧地絡継電器

※1. 3号はWにかえてPF付も製作可能です。
※2. 3号、4号、5号はGRなしも製作可能です。

開放形低圧配電盤

開放、壁支持形低圧配電盤で、高圧受電盤と組み合わせて、屋内受配電室を構成するための各種ご要望にお応えいたします。

- 幹線の引き込みは、上部引き込みが標準です。
- スイッチは日東工業経済形(埋込形フラッシュプレート付)を標準としており、保護性能に優れています。
- 幅500㎜～1,000㎜パネルの組合わせは自由自在です。



ライトベージュ塗装
LB色(5Y7/1)
日塗工P25-70B

開放形高圧受電盤・開放形低圧配電盤用オプション

■自立用フレーム

- フレームパイプを使わずに設置が可能です。
- 連結が可能です。
- 組立式ですので、分解して搬入することも可能です。

ライトベージュ塗装
LB色(5Y7/1)
日塗工P25-70B


開放形高圧受電盤 取付例


プラグイン開放盤 取付例


連結例

キュービクル式高圧受電設備用キャビネット

● プレハブ方式になっていますので増設改造が容易にできます。
また、現地組立も可能です。

塗　装　色	ライトベージュ塗装（5Y7/1）LB色（日塗工P25-70B） ベース ： 溶融亜鉛めっき（塗装なし）
材　　質	鉄（窓枠アルミニウム）
キャビネット板厚	屋根・扉・側板2.3mm　底板1.6mm ベース4.5mmまたは5mm
ハ ン ド ル	防水ハンドル（キーNo.N200：1コ）

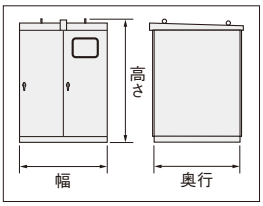

ご注意
本商品はキュービクル式高圧受電設備用のキャビネットです。その他の用途で使用することはご遠慮ください。



NC-816　NC-1616　NC-2416

ライトベージュ塗装
LB色（5Y7/1）
日塗工P25-70B

納期区分	品名記号	寸法 mm※1 幅	高さ	奥行	質量 kg※2	面体数	摘　要
(受)	**NC-1610**	1,600	2,370	1,000	約580	2	
(受)	**NC-816**	800	〃	1,600	約480	1	
(受)	**NC-1616**	1,600	〃	〃	約680	2	
(受)	**NC-2416**	2,400	〃	〃	約900	3（1面体+2面体）※3	
(受)	**NC-3216**	3,200	〃	〃	約1,260	4（2面体+2面体）	
(受)	**NC-819**	800	2,390	1,900	約540	1	
(受)	**NC-919**	900	〃	〃	約620	1	
(受)	**NC-1819**	1,800	〃	〃	約870	2	
(受)	**NC-2719**	2,700	〃	〃	約1,330	3（1面体+2面体）	
(受)	**NC-3619**	3,600	〃	〃	約1,630	4（2面体+2面体）	

※1. 外形寸法の幅、奥行はベース寸法を表しています。また、高さは、吊りボルトまでを表しています。
※2. 質量は標準的な内部パーツを取り付けた場合の値です。※3. 分割なし（3面体一括）も対応可能です。
■ニパボックス816・819・919多面体シリーズも承りますのでご用命ください。

ニパボックス・オプション

NCP

● 下記のオプションパーツは
組込みまたは同送出荷
どちらも対応可能です。

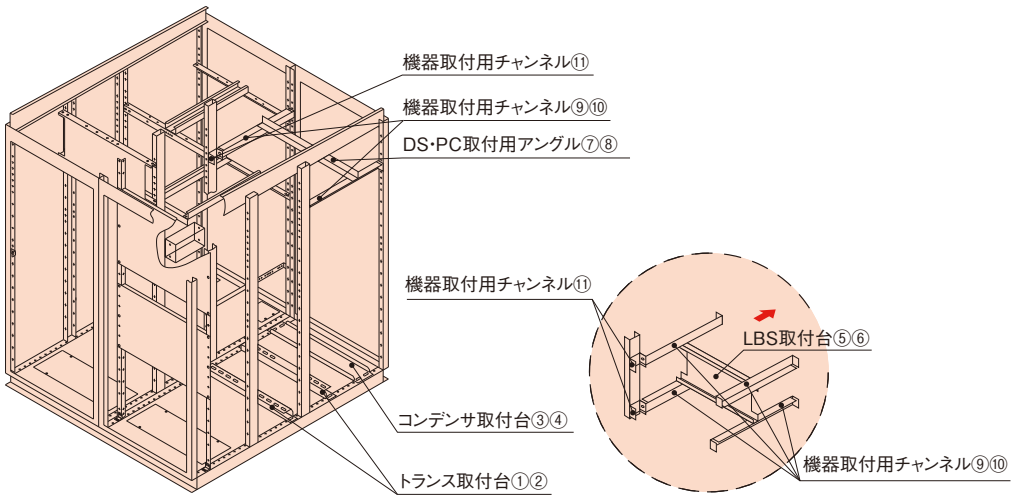

トランス取付台

品名記号	寸法 mm	摘　要	図中番号
NCP-T8	L=750 t4.5	幅　800mm用	①
NCP-T9	L=850 t4.5	幅　900mm用	②

LBS取付台

品名記号	寸法 mm	摘　要	図中番号
NCP-L8	796×350 t2.3	幅　800mm用	⑤
NCP-L9	896×350 t2.3	幅　900mm用	⑥

コンデンサ取付台

品名記号	寸法 mm	摘　要	図中番号
NCP-S8	L=750 t2.3	幅　800mm用	③
NCP-S9	L=850 t2.3	幅　900mm用	④

DS･PC取付用アングル

品名記号	寸法 mm	摘　要	図中番号
NCP-DA8	L=790 t4.5	幅　800mm用	⑦
NCP-DA9	L=890 t4.5	幅　900mm用	⑧

機器取付用チャンネル

品名記号	寸法 mm	摘　要	図中番号
NCP-C7	L=715 t2.3	―	⑨
NCP-C9	L=905 t2.3	NC-1610用	⑩
NCP-CH	L=　80 t2.3	柱の代用	⑪

■ 側面・背面に取付可能な換気扇セット（FN-BN）
もございますのでご用命ください。（641頁）

換気扇セット
• キュービクルの強制換気にご利用ください。



641頁

ステンレスフード（塩害用フィルタ仕様）
• キュービクル内への塩分の侵入を低減します。



656頁

換気扇付ステンレス製ルーバー
• JIS C 4620防噴流形試験に合格しています。※



※ 当社判定基準による評価結果です。

652頁

検針窓・アルミ枠タイプ
• キュービクル、配電盤などの窓としてご利用ください。



697頁

L型基礎ボルト
• キュービクル、配電盤などの基礎ボルト（アンカーボルト）にご利用ください。



700頁

万能取付金具
• 機器、支持物などの取り付けに便利です。



725頁

アースバーホルダ
• 高圧受電設備の接地（A、B、D種）などにご利用ください。



780頁

高圧がいし・電線クランプ付タイプ
• 公称電圧6.6kV、定格電圧7.2kVの屋内電路、導体などの支持にご利用ください。



781頁

高圧がいし・銅バー付タイプ
• 公称電圧6.6kV、定格電圧7.2kVの屋内高圧電線の中継接続端子台にご利用ください。



781頁

高圧クリート
• 高圧KIP電線の支持にご利用ください。14㎟、22㎟、38㎟、60㎟の各高圧KIP電線用がございます。



781頁

高圧危険プレート
• 充電部の保護にご利用ください。



781頁

変電設備プレート
• 高圧受電設備の扉面などに貼り付けてご利用ください。



781頁

フレームパイプ
• 開放形盤の自立支持にご利用ください。



782頁

パイプ取付金具
• フレームパイプに開放形盤を取り付ける際にご利用ください。



782頁

ゴムキャップ
取扱い商品

• 防水ハンドル（H-150A）のゴムキャップとしてご利用ください。



692頁

⚠ 安全に関するご注意

安全上のご注意

安全にお使いいただくための注意事項を説明しています。必ずお守りください。
なお、有資格者以外の電気工事は法律で禁止されています。

⚠ 警告	死亡または重症を招くおそれがある危険な状況を示します。
⚠ 注意	軽傷または中程度の傷害を招くおそれがある危険な状況および物的損害の発生するおそれがある場合を示します。

お守りいただく内容を次の図記号で区分しています。

- ⚠ 注意する
- 🚫 してはいけない
- ❗ 必ず守る

施工上のご注意

⚠ 警告

- 有資格者以外の電気工事は法律で禁止されています。
- 通電中は内部に入らないでください。感電のおそれがあります。
- 関連法規を遵守して、正しい工事を行ってください。
- 工事は、引込開閉器を必ず切って行ってください。感電および短絡による人身事故のおそれがあります。
- 正しい配線、接続工事を行ってください。誤配線があると発火、感電、故障の原因になります。
- 工事は、電源や信号を OFF 状態にして作業を行ってください。遠方操作信号や連動回路により突然動作し、感電および短絡による人身事故のおそれがあります。
- アースせよ　接地線は、接地端子に確実に接続してください。接地工事に不備があると感電のおそれがあります。
- 配線は適合した電線に圧着端子を使用し、導電部の接続ねじは表 1 の適正締付トルクまたは機器適正締付トルクで確実に締め付けてください。ねじが緩んでいると発熱、火災のおそれがあります。

表 1 適正締付トルク

ねじの呼び	締付トルク N・m
M 4	1.2～ 1.6
M 5 ※1	2.0～ 2.5
M 6	3.0～ 4.0
M 8 ※2	5.5～ 7.0
M10 ※3	13.0～20.0
M12 ※3	40.0～50.0

※ 1. M5 ソルダーレス端子は、1.6～2.0N・m
※ 2. ドライバー以外の工具で締め付けるねじは 8.0 ～ 13.0N·m
※ 3. ドライバー以外の工具で締め付けるねじに適用する

- 配線工事完了時、全ての導電部のねじを増し締めしてください。
導電部のねじが緩んでいると発熱し、火災のおそれがあります。

初回増し締め実施日：　　年　　月　　日

⚠ 注意

- ⚠ 無断で改造などをしたことにより生じた事故については、一切責任を負いません。改造の必要がある場合は、必ず納入メーカーにご相談ください。
- 🚫 通風口は塞がないでください。故障、発熱の原因になります。また、安全のため十分な保守・点検スペースを確保してください。
- 🚫 通風口の付近に物を置かないでください。故障、発熱の原因になります。なお、規定された十分な保守、点検スペースを確保してください。
- ❗ 輸送、据え付け時などの吊り上げ作業は、正しい方法および手順を守って行ってください。落下、転倒によるけがのおそれがあります。
- ❗ 高温、多湿、じんあい、腐食性ガス、振動、衝撃などの環境は避けて設置してください。
- ❗ 輸送、吊り上げ作業は落下させないよう、静かに行ってください。
- ❗ 箱体、チャンネルベースは取り付け面の水平を確認し、図面に指定されている全ての箇所を適切な太さのボルトで堅牢に取り付けてください。設置に不備があると事故の原因になります。また、基礎が水平でない場合、箱体に歪みが生じ、扉の開閉に支障をきたすおそれがあります。
- ❗ 通線穴加工時、収納機器に切粉やごみがかからないよう養生などの処置をしてください。切粉やごみがかかると感電、故障の原因になります。
- ❗ 保護継電器などの保護装置は、施工完了後正しく整定してください。
- ❗ サーモスタット、タイマーなどの機器は、関連要素を確認の上、正しく設定してください。設定が間違っていると動作不良や故障の原因になります。
- ❗ 施工および加工時に取り外した端子カバー、保護カバー、相間バリアなどは必ず元の位置に戻してください。感電、短絡事故のおそれがあります。
- ❗ 不具合が発生した場合は、速やかに電気主任技術者または専門業者に連絡してください。
- ❗ 線間での絶縁抵抗測定は、漏電ブレーカ、単 3 中性線欠相保護付ブレーカ、操作回路など、不具合の生じるおそれのある機器（回路）を外して電線間で行ってください。
- ❗ 連結箇所の多い多面体タイプの場合、図面上の寸法より若干大きくなる場合があります。設置時は図面に指定されている基礎ボルトの位置に確実に設置してください。また、連結部は隙間がないように設置してください。設置に不備があると事故・故障の原因になります。
- ❗ 設置環境は下記条件でご使用ください。
屋内などのように密閉された場所でのご使用の場合は、周囲温度が下記範囲内となるように換気などに十分ご注意ください。

屋内用の場合
・周囲温度：-5～40℃かつ、24 時間の平均値 35℃以下。
・標　　高：1000m 以下。
・結露は収納機器に影響がない程度とする。
・周囲の空気の高温、多湿、じんあい、煙、腐食性または可燃性の気体・蒸気、および塩分による汚染が発生しない場所。
・キュービクルに対して、外部に起因する振動がない場所。
・収納機器の操作が容易にできる場所。

屋外用の場合
・周囲温度：-20～40℃かつ、24 時間の平均値 35℃以下。
・標　　高：1000m 以下。
・結露は収納機器に影響がない程度とする。
・周囲の空気の高温、多湿、じんあい、煙、腐食性または可燃性の気体・蒸気、および塩分による汚染が発生しない場所。
・氷雪により扉の開閉に影響が出ない場所。
・キュービクルに対して、外部に起因する振動がない場所。
・収納機器の操作が容易にできる場所。

使用上および保守点検上のご注意

⚠ 警告

- 有資格者以外の電気工事は法律で禁止されています。
- 🚫 扉を開いて内部点検、操作は、電気工事業者または専門知識のある方以外は行わないでください。感電のおそれがあります。
- 🚫 通電中は、保護板を外さないでください。感電のおそれがあります。
- 🚫 通電中は、内部に入らないでください。感電のおそれがあります。
- 🚫 換気扇などの回転体には、手を触れないでください。人身事故の原因になります。
- 関連法規を遵守して、正しく安全に作業を行ってください。
- ❗ 扉を開いて内部点検、操作は、必ず開けた扉を固定してから行ってください。突風などにより扉に押され感電する危険があります。
- ❗ 点検時は、引込開閉器を必ず切ってください。感電および短絡による人身事故のおそれがあります。
- ❗ 扉は必ず施錠し、鍵は関係者以外持ち出せないように管理してください。感電のおそれがあります。
- ❗ 断路器（DS）を操作する場合は、必ず遮断器（VCB）をOFFにしてから行ってください。人身事故、やけどのおそれがあります。
- ❗ 電源や信号をOFF状態にして作業を行ってください。遠方操作信号や連動回路により突然動作し、感電および短絡による人身事故のおそれがあります。
- ❗ 漏電ブレーカがある場合、保守点検時にはテストボタンによる動作確認をしてください。
- ❗ 定期的に電気工事業者または専門知識のある方に点検を依頼してください。点検を行わないと、事故の原因になります。
- ❗ 導電部の接続ねじは、表1の適正締付トルクまたは機器適正締付トルクで定期的に増し締めしてください。

⚠ 注意

- ⚠ 無断で改造などをしたことにより生じた事故については、一切責任を負いません。改造の必要がある場合は、必ず納入メーカーにご相談ください。
- ⚠ 使用機器の中には有害物質を含む場合もあります。廃棄には十分注意してください。
- ⚠ ヒューズ溶断後はヒューズ本体が高温になっている場合があります。交換の際はご注意ください。やけどのおそれがあります。
- 🚫 通風口の付近に物を置かないでください。故障、発熱の原因になります。なお、規定された十分な保守、点検スペースを確保してください。
- 🚫 試験モードでONにしたまま現場を離れないでください。点検、試験時は機器のインターロックなどが強制解除されており危険です。また、試験完了後は必ず所定のモードに正しく設定してください。
- 🚫 弱電回路は絶縁抵抗を測定しないでください。故障の原因になります。
- ❗ 保護継電器などの保護装置は、保守点検後正しく整定してください。
- ❗ 保守点検時に取り外した端子カバー、保護カバー、相間バリアなどは必ず元の位置に戻してください。感電、短絡事故のおそれがあります。
- ❗ ヒューズが溶断した場合は、その原因を除いた後、必ず同容量、同形式のものと交換してください。機器損傷のおそれがあります。また、同一回路で複数使用のヒューズは1本の溶断でも全数取り替えてください。
- ❗ 線間での絶縁抵抗測定は、漏電ブレーカ、単3中性線欠相保護付ブレーカ、操作回路など、不具合の生じるおそれのある機器（回路）を外して電線間で行ってください。
- ❗ 定期的に交換する必要のある機器（例:バッテリーなど）は適宜交換してください。
- ❗ 碍子などの絶縁材料および機器の絶縁部分は定期的に清掃してください。
- ❗ 遮断器など、定期的な保守点検の必要な機器は、機器取扱説明書に従い行ってください。

2025-2026
CATALOG CONTENTS

技術資料

試験・評価技術	1354
国際規格について	1356
国際規格への対応	1357
環境にやさしい製品づくり	1358
「ホワイト物流」推進運動	1358
モーダルシフト・「エコレールマーク」と「エコシップマーク」について	1358
RoHS指令	1359
シンボルマーク一覧表	1360

高い信頼性を生み出す、充実した試験設備

名古屋ラボラトリと菊川ラボラトリに充実した試験・研究設備を整備し、徹底した評価試験とともに、
使用環境の研究を進めることで信頼性の高い製品開発を実現しています。


名古屋ラボラトリ（研究開発センター内）


菊川ラボラトリ


菊川ラボラトリ（風雨・耐震試験棟）

試験・研究設備

充実した各試験設備が信頼性の高い製品を生み出します。

耐震性能評価

地震による揺れを3軸同時加振で再現し、地震動が製品に与える影響を確認する試験です。



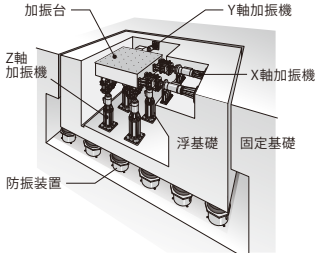

風雨性能評価

暴風雨を模擬できるシミュレーション設備により、暴風雨環境下におけるキャビネットの防水性能を確認する試験です。



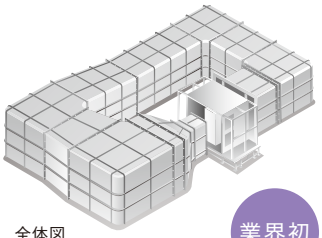
全体図

業界初

防水・防塵性能評価

IEC規格60529（JIS C 0920）に規定されているエンクロージャ（外郭）の防塵・防水性能を確認する試験です。
菊川ラボラトリはIP試験に関して、公益財団法人 日本適合性認定協会（JAB）よりISO/IEC17025に基づいた試験所として認定を受けています。





ilac-MRA

JAB
Testing LAB
RTL02750

日射熱性能評価

太陽光を模擬したランプによって屋外日射環境を再現し、熱による影響を確認する試験です。



機械的性能評価

キャビネット、キュービクル、システムラックなどの各種強度性能を確認する試験です。

●圧縮試験



●横荷重試験



●開閉耐久試験



環境性能評価

使用環境が製品に与える影響を確認する試験です。

●塩水噴霧試験



●耐熱・耐寒・温湿度サイクル試験



●促進耐候性試験



EMC性能評価

電気的ノイズによる影響を確認する試験です。

●放射イミュニティ試験



●ファストトランジェント／バースト試験



輸送環境評価

輸送による振動の影響を確認する試験です。

●振動試験



解析評価

CAE（Computer Aided Engineering）を用いて、製品の性能評価や最適な形状・仕様の検討などを行います。

●強度解析
キャビネットの強度を評価します。



システムラック耐震強度

●熱解析
キャビネット内部の温度を評価します。



キャビネット温度

●流体解析
強風によりキャビネットに加わる圧力と周囲の気流状態を評価します。



キャビネット周囲の気流

ホームページの試験・研究開発はこちら ▶

■国際規格について

国際規格

IEC規格
IEC規格は、IEC(International Electrotechnical Commission 国際電気標準会議)の定めた電気・電子分野の国際規格です。

ISO規格
ISO規格は、ISO(International Organization for Standardization 国際標準化機構)の定めた電気・電子分野以外の国際規格です。

ヨーロッパの規格

EN規格
EN規格(European Norm)は、欧州標準化委員会にて制定される欧州連合の統一規格です。
EU加盟各国はEN規格を採用することが義務付けられています。

CEマーキング
CEマーキングは、関連するEC指令に製品が適合していることを示し、EU域内での自由流通に必要なものです。EC指令には機械指令、EMC指令、低電圧指令などがあり、各指令の整合規格に適合している必要があります。

アメリカ、中国の規格など

UL規格
UL規格は、UL LLC(Underwriters Laboratories Limited Liability Company)によって定められた製品の安全規格です。米国では、州法、条例などによりUL認証を義務付けている場合が多く、UL認証を取得する必要があります。

NEMA規格
NEMA(National Electrical Manufacturers Association アメリカ電機工業会)が定めた発電・送電・流通・制御およびエンドユーザー向けに使用される電気製品の規格です。NEMA 250「電気機器用エンクロージャー（最大 1000 ボルト)」では、IEC とは異なる独自の保護等級を定めています。

EIA/ECA規格
EIA(Electronic Industries Alliance アメリカ電子機械工業会)の定めた一般家庭用、産業用電子機器部品の規格です。情報通信ラックの取付ピッチはこの規格によります。

NEBS規格
NEBS(Network Equipment Building System)規格は、アメリカの通信事業者向けの通信設備や通信機器の規格です。耐震試験規格など国際的に浸透しています。

CCC制度
CCC制度(China Compulsory Certification 中国強制製品認証制度)は、中国国内に輸入される製品、中国国内で出荷・販売する製品に対して安全基準を満たしているか中国政府によって審査され認証が与えられる制度です。

GB規格
GB(Guojia Biaozhun 中華人民共和国国家標準)規格は、中国の国家規格であり日本のJIS規格に相当します。GB規格には、強制力の観点から「強制国家標準(GB規格)」と「推奨国家標準(GB/T)」に分けられます。
健康や安全、環境保護、省エネルギー、消費者利益の保護などに関する重要な標準については、強制国家標準になっています。

キャビネット・システムラックに関する規格

キャビネットに関する規格

規格名	規格番号	規格タイトル
EN	EN 62208	Empty enclosures for low-voltage switchgear and controlgear assemblies-General requirements
NEMA	NEMA 250	Enclosures for Electrical Equipment (1000 Volts Maximum)
UL	UL 50	Enclosures for Electrical Equipment, Non-Environmental Considerations
	UL 50E	Enclosures for Electrical Equipment, Environmental Considerations

システムラックに関する規格など

規格名	規格番号	規格タイトル	対応 JIS
IEC	IEC 60297-3-100	Mechanical structures for electronic equipment - Dimensions of mechanical structures of the 482.6mm (19in) series - Part 3-100: Basic dimensions of front panels, subracks, chassis, racks and cabinets	JIS C 6012-3-100
	IEC 60917	Modular order for the development of mechanical structures for electrical and electronic equipment practices	JIS C 6010
	IEC 61587-1	Mechanical structures for electrical and electronic equipment - Tests for IEC 60917 and IEC 60297 series - Part 1: Environmental requirements, test setups and safety aspects	JIS C 6011-1
	IEC 61587-2	Mechanical structures for electronic equipment - Tests for IEC 60917 and 60297 - Part 2: Seismic tests for cabinets and racks	JIS C 6011-2
	IEC 61587-3	Mechanical structures for electronic equipment - Tests for IEC 60917 and IEC 60297 - Part 3: Electromagnetic shielding performance tests for cabinets and subracks	JIS C 6011-3
EIA/ECA	EIA/ECA-310-E	Cabinets, Racks, Panels, and Associated Equipment	—
NEBS	GR-63-CORE	NEBS Requirements:Physical Protection	—

試験方法に関する規格（代表例）

規格名	規格番号	規格タイトル	対応 JIS
IEC	IEC 60529	Degrees of protection provided by enclosures (IP code)	JIS C 0920
	IEC 62262	Degrees of protection provided by enclosures for electrical equipment against external mechanical impacts (IK code)	—

EMCに関する規格

CISPR
CISPR(Comite International Special des Perturbations Radioelectriques 国際無線障害特別委員会)は、通信・放送の受信障害などを低減するため、機器・設備が発生する不要電磁波に関する許容値と測定方法を国際的に定めています。一般的に「シスプル」と読みます。

FCC
FCC(Federal Communications Commission 連邦通信委員会)は、アメリカの電気通信を担当する独立規制機関です。統轄範囲は、(1)非政府通信サービスのための周波数管理、(2)無線局の免許と規制、(3)国際通信事業者に対する規制を行います。

VCCI
VCCI(Voluntary Control Council for Information Technology Equipment 一般財団法人VCCI協会)は、会員である情報技術装置の製造会社が、ラジオ、テレビジョンなどの受信機器に障害を与えないよう、電子・電気機器の妨害波や障害の抑止について自主的に規制し、健全な情報化社会に貢献することを目的としています。

■国際規格への対応

IEC、UL、NEBSなどの国際的な規格対応もすすめています。

国際規格認証取得キャビネット

工場生産システムを支えるFA制御分野は市場のグローバル化に伴い、使用環境が多様化し、安全性に対する要求が高まってきています。
日東工業では、UL・TÜV認証取得、CEマーキング適合宣言品のキャビネットを取り揃え、お客様の安全性の向上をサポートすると共に、多様化するニーズにお応えします。





EPTY エプティ

FUL
FA機械向キャビネット
P.153

RUL
RUL形キャビネット
P.72

CL-U CF-U CN-U
エプティ
P.107～111

IEC規格への対応

製品の品質や性能はIECのさまざまな規格に準拠しており、「IEC 60529 IP保護等級」は業界内で最も早く対応し、IEC規格の普及に貢献しています。また、IECの活動にも参加し、最新の国際規格で製品評価を行っています。


防水試験


横荷重試験


リフティング試験

UL規格への対応

UL 50、UL 50Eでは難燃性、防食性、防塵防水性などの性能が要求され、使用環境に合わせた厳しい性能評価を行っています。RUL形キャビネットは発売時、UL 50に対する国内初のUL認証を取得しています。

c UL us
LISTED

NEBSへの対応

米国の通信事業者向けに規定された要求条件「NEBS GR-63-CORE」の耐震基準は情報通信設備の重要な評価基準の一つとなっています。菊川ラボラトリ耐震試験設備にて試験検証を行っています。

ご注意 耐震性能は当社の装置搭載条件による評価です。
機種、仕様（組替仕様・オプション追加）、搭載条件（重心の位置）、設置環境などにより搭載可能質量が異なります。


耐震試験


Earthquake Zone Map

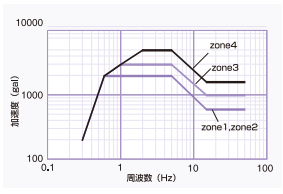

応答スペクトル

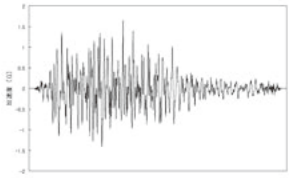
Zone4地震波

地震発生リスクによって地域が区分され、要求される耐震性能が規定されています。
Zone0～4の5段階に分け、Zone4が最危険地域とされており、最も厳しい耐震基準となります。
評価試験用地震波は建築物の応答を考慮した波形で、応答スペクトルによって規定されています。

TÜVマークについて

TÜVとは、ドイツの製品安全試験・認証を行う第三者機関です。
TÜVマークの表示にあたり、TÜV試験官立会いの下で試験検証を行っています。

TÜV SÜD

CEマーキング適合宣言

CEマーキングは、関連するEU指令に製品が適合していることを示し、EU域内での自由流通に必要なものです。
キャビネットにおいては、低電圧指令「EN 62208」が該当します。

CE

■環境にやさしい製品づくり

環境配慮設計

製品開発時に、省エネルギー、小型化、軽量化、リサイクル性や含有化学物質などの環境影響について評価しており、環境負荷を低減する「環境にやさしい製品開発」を進めています。

2023年度認定製品

当社の環境基準を達成した製品を「グリーンフィット」に認定しています。「グリーンフィット」は、製品の小型化、軽量化、省資源、リサイクル可能率の向上、環境汚染物質の撤廃などをテーマとして環境負荷の低減を実現した製品です。

自動電源切替開閉器
リレー内蔵型



警報盤用ユニット



HUB収納キャビネット
壁掛けワイドタイプ



グリーン購入法適合製品

「グリーン購入法」は国などの公的機関が率先して環境負荷低減に貢献する製品・サービスを調達し、持続的発展が可能な社会の構築を推進することを目的としています。当社製品のうち、オフィス家具などの「収納用什器」の基準をクリアしたキャビネット、システムラックを、グリーン購入法適合製品としています。

■グリーン購入法適合製品

HUB収納キャビネット
THD
グリーン購入法適合製品



エコ商品ねっと掲載※
THD34-6565

小型ラック・FVシリーズ
FV
グリーン購入法適合製品



エコ商品ねっと掲載※
FV60-606E

制震ラック ガルテクト
FSG
グリーン購入法適合製品



エコ商品ねっと掲載※
FSG100-820EKN

※ この商品は、グリーン購入ネットワーク（GPN）が運営する「エコ商品ねっと」に当社の判断で選んで掲載している商品です。同サイトは、GPN 購入ガイドライン対応商品やグリーン購入法適合商品、多様な分野の商品やサービスの環境情報を掲載し、商品選択の際に比較可能な環境データを提供するものです。（同サイトの掲載商品は GPN が推奨するものではありません）

■「ホワイト物流」推進運動　持続可能な物流の実現に向けた自主行動宣言

日東工業は国土交通省、経済産業省、農林水産省が進める「ホワイト物流」推進運動に賛同し自主行動宣言を提出しております。
荷主企業である当社と物流事業者の相互協力により、生産性の向上、環境負荷低減、法令遵守に積極的に取り組んでいます。

「ホワイト物流」
推進運動

■モーダルシフト・「エコレールマーク」と「エコシップマーク」の認定を取得

物流において、国土交通省などが中心となって行っている「**モーダルシフト**（陸上輸送を環境にやさしい海運・鉄道輸送に転換する取り組み）」を積極的に推進しています。菊川工場・中津川工場・花巻工場・唐津工場の配送手配においては、鉄道貨物輸送を一定に行っている企業として「**エコレールマーク**」認定を受けています。また、生産・物流拠点のある菊川工場から唐津工場への配送においては、海上貨物輸送を一定以上の割合で利用した企業として「**エコシップマーク**」認定を受けています。



エコレールマーク



エコシップマーク

RoHS 指令

RoHS 指令とは、「電気・電子機器に含まれる特定有害物質の使用制限に関する 2003 年 1 月 27 日付け欧州議会および欧州理事会指令 2002/95/EC」のことです。
2006 年 7 月 1 日以降は、許容できるレベルを超えてカドミウム、鉛、水銀、六価クロム、PBB（ポリ臭化ビフェニル）類、PBDE（ポリ臭化ジフェニルエーテル）類を含む新しい電気・電子機器を EU 域内に上市することを禁じています。
2011 年 6 月に RoHS 指令が改正（2011/65/EU）され、2019 年 7 月から 4 種類のフタル酸エステル類が追加されました。

物質名	対象または用途 ※ 1	閾値 ※ 2
カドミウムおよびその化合物	以下に示す適用除外用途を除くすべての用途	0.01wt% 以下
	▲電気接点中のカドミウム	―
鉛およびその化合物	以下に示す適用除外用途を除くすべての用途	0.1wt% 以下
	▲金属加工用の鋼材に含まれる鉛	0.35wt% 以下
	▲バッチ式溶融亜鉛めっき鋼材に含まれる鉛	0.2wt% 以下
	▲機械加工用のアルミ材に含まれる鉛	0.4wt% 以下
	▲銅合金に含まれる鉛	4wt% 以下
	▲これら以外の 2011/65/EU 以降に記載される適用除外用途	―
水銀およびその化合物	以下に示す適用除外用途を除くすべての用途	0.1wt% 以下
	▲各種蛍光灯、ランプに含まれる鉛	種類による
六価クロム化合物	すべての用途	0.1wt% 以下
PBB（ポリ臭化ビフェニル）類	すべての用途	0.1wt% 以下
PBDE（ポリ臭化ジフェニルエーテル）類	すべての用途	0.1wt% 以下
DEHP（フタル酸ビス（2- エチルヘキシル））	すべての用途	0.1wt% 以下
DBP（フタル酸ジブチル）	すべての用途	0.1wt% 以下
BBP（フタル酸ブチルベンジル）	すべての用途	0.1wt% 以下
DIBP（フタル酸ジイソブチル）	すべての用途	0.1wt% 以下

※ 1. ▲は適用除外項目であり、別途閾値が指定されています。またカテゴリーに応じた有効期限が設定されていますので、必ず最新情報をご確認ください。
※ 2. 意図的であるかどうかに関わらず、異なる材料へ機械的に分離できない均質な材料での許容値です。

対象製品

対象製品は以下 11 カテゴリーに該当するすべての電気・電子機器です。

カテゴリー
（Cat.1）大型家庭用電気製品
（Cat.2）小型家庭用電気製品
（Cat.3）IT および通信機器
（Cat.4）消費者向け機器
（Cat.5）照明装置（電球および家庭用照明器具を含む）
（Cat.6）電動工具（大型固定工具を除く）
（Cat.7）玩具、レジャーおよびスポーツ用品
（Cat.8）医療用機器
（Cat.9）監視および制御機器
（Cat.10）自動販売機
（Cat.11）上記カテゴリーに入らないその他の電気・電子機器

技術資料

■シンボルマーク一覧表

MCB 2P	MCB 2P	MCB 3P	MCB 2P	MCB 3P	MCB 4P
					
配線用遮断器	配線用遮断器	配線用遮断器	配線用遮断器	配線用遮断器	配線用遮断器

ELB 2P	ELB 2P	ELB 3P	ELB 2P	ELB 3P	ELB 4P
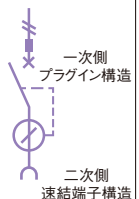					
漏電遮断器	漏電遮断器	漏電遮断器	漏電遮断器	漏電遮断器	漏電遮断器

MC	MS	RRY	RT	PL	F
					
電磁接触器	電磁開閉器	リモコンリレー	リモコントランス	パイロットランプ	ヒューズ

		BS(ON)	BS(OFF)	COS	TS
					
リレー接点(a接点)	常時閉リレー接点(b接点)	押釦スイッチ(入)	押釦スイッチ(切)	切換スイッチ	タイムスイッチ

TB	SC	VS	AS	THR	D
					
端子	進相コンデンサ	電圧計切換スイッチ	電流計切換スイッチ	サーマルリレー	ダイオード

AM		WHM(検無)	CON	SPD	E
	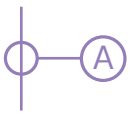		 (例:2P)		
電流計	CT付電流計	電力量計(検無)	コンセント	サージ防護デバイス	アース

品名索引 あ

	品　名	品名記号	ブロック	掲載頁
あ	アース線	RD891	システムラック	540
	アース線	RD891	盤用パーツ	773
	アース端子	BP46-A	システムラック	539
	アース端子	BP46-A	盤用パーツ	773
	アース端子（FZシリーズ用）	BP46-A	キャビネット	180
	アース端子付ワッシャ	RWEG	盤用パーツ	788
	アースねじ（M5、M6）	BP46-M	盤用パーツ	775
	アースバー	BP46-AN	盤用パーツ	773
	アースバー支持台	BP46-ET	盤用パーツ	775
	アースバーセット	RD89	システムラック	540
	アースバーセット	BP46-AS	盤用パーツ	773
	アースバーセット	BP46-B	盤用パーツ	774
	アースバーセット	FCX	盤用パーツ	774
	アースバーセット（FJシリーズ用）	BP46-B	キャビネット	201
	アースバーセット（FZシリーズ用）	FCX-Z5AS	キャビネット	179
	アースバーセット（FZシリーズ用）	BP46-B	キャビネット	180
	アースバーホルダ	BP61	盤用パーツ	780
	アースラベル	BP46-1AL	盤用パーツ	775
	RAM形制御盤キャビネット（水切構造、防塵・防水パッキン付）	RAM-A	キャビネット	74
	RA形制御盤キャビネット・鉄製基板付（水切構造、防塵・防水パッキン付）	RA	キャビネット	64
	RA形制御盤キャビネット・木製基板付（水切構造、防塵・防水パッキン付）	RAB	キャビネット	64
	RA形制御盤キャビネット・横長タイプ（水切構造、防塵・防水パッキン付）	RA-Y	キャビネット	69
	R形アルミラック用フリーアクセスフロア用基台	RDK-R	システムラック	472
	R形アルミラック用フリーアクセスフロア用基台・レベル調整タイプ	RDK-RA	システムラック	473
	R形アルミラック用フリーアクセスフロア用基台・連結タイプ	RDK-RJ	システムラック	473
	R形アルミラック用フリーアクセスフロア用フロアパネル支持アングル	RDK-N	システムラック	473
	R形アルミラック（W=570）（EIA）	ARC-E	システムラック	467
	R形アルミラック（W=570）（JIS）	ARC-J	システムラック	468
	R形ルーバー	RSLP	熱関連機器	648
	RJ45JJ中継アダプタ	CC	光接続箱	597
	RJ45ミニコムモジュラジャック	CJ	光接続箱	596
	RUL形キャビネット	RUL	キャビネット	72
	RUL形キャビネット・オプション・取付金具	RUX-M	キャビネット	73
	IECコンセントバー 200V 20A・30Aフラットタイプ	RD81	システムラック	525
	IECレール（35mm幅）	TB-DR	盤用パーツ	726
	IECレール用レールキャップ	TB-DC	盤用パーツ	726
	IoTアクセス盤	CMB	光接続箱	598
	IoT通信サービス キャビオット　熱環境監視IoT	IOT	電子機器	929
	アイセーバ（小型動力分電盤）横型タイプ	PCEP-WS	標準分電盤	1134
	アイセーバ（小型動力分電盤）横型タイプ	PCEP-W	標準分電盤	1134
	アイセーバコンパクト（小型動力分電盤）基本タイプ	PCEP	標準分電盤	1122
	アイセーバコンパクト（小型動力分電盤）基本タイプ	PCNP	標準分電盤	1122
	アイセーバ・CPEP動力分電盤・コンパクトタイプ	CPEP-S	標準分電盤	1130
	アイセーバ・CPNL電灯分電盤	CPNL	標準分電盤	1114
	アイセーバ・CPNL電灯分電盤・コンパクトタイプ	CPNL-S	標準分電盤	1114
	アイセーバ・CPNLP電灯・動力混合分電盤	CPNLP	標準分電盤	1117
	アイセーバ・テナント用電灯分電盤・Hタイプ	TPEN-H	標準分電盤	1120
	アイセーバ・テナント用電灯分電盤・Hタイプ	TPNL-H	標準分電盤	1120
	アイセーバ・テナント用電灯分電盤・Sタイプ	TPEN-S	標準分電盤	1121
	アイセーバ・テナント用電灯分電盤・Sタイプ	TPNL-S	標準分電盤	1121
	アイセーバ・テナント用電灯分電盤・標準タイプ	TPEN	標準分電盤	1119
	アイセーバ・テナント用電灯分電盤・標準タイプ	TPNL	標準分電盤	1119
	アイセーバ・電灯・動力回路スペース付分電盤	PENP-S	標準分電盤	1118
	アイセーバ・電灯・動力回路スペース付分電盤	PNLP-S	標準分電盤	1118
	アイセーバ・電灯・動力混合分電盤	PENP	標準分電盤	1117
	アイセーバ・電灯・動力混合分電盤	PNLP	標準分電盤	1117
	アイセーバ（電灯分電盤）一次送りスイッチ（MCB1個）付	PEN-11	標準分電盤	1092
	アイセーバ（電灯分電盤）一次送りスイッチ（MCB1個）付	PNL-11	標準分電盤	1092
	アイセーバ（電灯分電盤）一次送りスイッチ（MCB2・3個）付	PEN-12・13	標準分電盤	1093
	アイセーバ（電灯分電盤）一次送りスイッチ（MCB2・3個）付	PNL-12・13	標準分電盤	1093
	アイセーバ（電灯分電盤）片側配置タイプ	PEN-S	標準分電盤	1112
	アイセーバ（電灯分電盤）片側配置タイプ	PNL-S	標準分電盤	1112
	アイセーバ（電灯分電盤）下部スペース（タテ300mm）付	PEN-SP3	標準分電盤	1106
	アイセーバ（電灯分電盤）下部スペース（タテ300mm）付	PNL-SP3	標準分電盤	1106
	アイセーバ（電灯分電盤）下部スペース（タテ400mm）付	PEN-SP4	標準分電盤	1107
	アイセーバ（電灯分電盤）下部スペース（タテ400mm）付	PNL-SP4	標準分電盤	1107
	アイセーバ（電灯分電盤）下部スペース（タテ500mm）付	PEN-SP5	標準分電盤	1108
	アイセーバ（電灯分電盤）下部スペース（タテ500mm）付	PNL-SP5	標準分電盤	1108
	アイセーバ（電灯分電盤）下部スペース（タテ600mm）付	PEN-SP6	標準分電盤	1109
	アイセーバ（電灯分電盤）下部スペース（タテ600mm）付	PNL-SP6	標準分電盤	1109
	アイセーバ（電灯分電盤）基本タイプ	PEN	標準分電盤	1087
	アイセーバ（電灯分電盤）基本タイプ	PNL	標準分電盤	1087
	アイセーバ（電灯分電盤）下入線タイプ	PEN-D	標準分電盤	1110
	アイセーバ（電灯分電盤）下入線タイプ	PNL-D	標準分電盤	1110

品名索引 あ

	品　名	品名記号	ブロック	掲載頁
あ	アイセーバ（電灯分電盤）自動点滅回路（MC1個）付	PEN-TM	標準分電盤	1094
	アイセーバ（電灯分電盤）自動点滅回路（MC1個）付	PNL-TM	標準分電盤	1094
	アイセーバ（電灯分電盤）自動点滅回路（MC2個）付	PEN-TM2	標準分電盤	1095
	アイセーバ（電灯分電盤）自動点滅回路（MC2個）付	PNL-TM2	標準分電盤	1095
	アイセーバ（電灯分電盤）自動点滅回路（MC3個）付	PEN-TM3	標準分電盤	1096
	アイセーバ（電灯分電盤）自動点滅回路（MC3個）付	PNL-TM3	標準分電盤	1096
	アイセーバ（電灯分電盤）自動点滅回路（MC5個）付	PEN-TM5	標準分電盤	1097
	アイセーバ（電灯分電盤）自動点滅回路（MC5個）付	PNL-TM5	標準分電盤	1097
	アイセーバ（電灯分電盤）自動点滅回路付（全体一括制御タイプ）	PEN-TMG	標準分電盤	1098
	アイセーバ（電灯分電盤）自動点滅回路付（全体一括制御タイプ）	PNL-TMG	標準分電盤	1098
	アイセーバ（電灯分電盤）自動点滅回路付（部分一括制御タイプ（14回路））	PEN-TMG14	標準分電盤	1101
	アイセーバ（電灯分電盤）自動点滅回路付（部分一括制御タイプ（14回路））	PNL-TMG14	標準分電盤	1101
	アイセーバ（電灯分電盤）自動点滅回路付（部分一括制御タイプ（8回路））	PEN-TMG8	標準分電盤	1099
	アイセーバ（電灯分電盤）自動点滅回路付（部分一括制御タイプ（8回路））	PNL-TMG8	標準分電盤	1099
	アイセーバ（電灯分電盤）上部スペース（100mm）付	PEN-AS1	標準分電盤	1111
	アイセーバ（電灯分電盤）上部スペース（100mm）付	PNL-AS1	標準分電盤	1111
	アイセーバ（電灯分電盤）動力回路2個付（三相3線式）	PEN-P2	標準分電盤	1115
	アイセーバ（電灯分電盤）動力回路2個付（三相3線式）	PNL-P2	標準分電盤	1115
	アイセーバ（電灯分電盤）動力回路6個付（三相3線式）	PEN-P6	標準分電盤	1116
	アイセーバ（電灯分電盤）動力回路6個付（三相3線式）	PNL-P6	標準分電盤	1116
	アイセーバ（電灯分電盤）二次送りスイッチ付	PEN-2	標準分電盤	1090
	アイセーバ（電灯分電盤）二次送りスイッチ付	PNL-2	標準分電盤	1090
	アイセーバ（電灯分電盤）非常回路付（2回路）	PEN-H2	標準分電盤	1091
	アイセーバ（電灯分電盤）非常回路付（2回路）	PNL-H2	標準分電盤	1091
	アイセーバ（電灯分電盤）フル2線リモコンリレー（最大12個）付	PEN-RF	標準分電盤	1104
	アイセーバ（電灯分電盤）フル2線リモコンリレー（最大12個）付	PNL-RF	標準分電盤	1104
	アイセーバ（電灯分電盤）フル2線リモコンリレー（最大20個）付	PEN-RF	標準分電盤	1105
	アイセーバ（電灯分電盤）フル2線リモコンリレー（最大20個）付	PNL-RF	標準分電盤	1105
	アイセーバ（電灯分電盤）横型タイプ	PEN-W	標準分電盤	1132
	アイセーバ（電灯分電盤）横型タイプ	PEN-WS	標準分電盤	1132
	アイセーバ（電灯分電盤）漏電ブレーカ分岐	PNL-E	標準分電盤	1113
	アイセーバ（電灯分電盤）ワンショットリモコンリレー（最大17個）付	PEN-RY	標準分電盤	1103
	アイセーバ（電灯分電盤）ワンショットリモコンリレー（最大17個）付	PNL-RY	標準分電盤	1103
	アイセーバ（電灯分電盤）ワンショットリモコンリレー（最大9個）付	PEN-RY	標準分電盤	1102
	アイセーバ（電灯分電盤）ワンショットリモコンリレー（最大9個）付	PNL-RY	標準分電盤	1102
	アイセーバ（動力分電盤）屋外下入線タイプ	PEP-D-OR	標準分電盤	1128
	アイセーバ（動力分電盤）屋外下入線タイプ	PNP-D-OR	標準分電盤	1128
	アイセーバ（動力分電盤）屋外タイプ	PEP-OR	標準分電盤	1127
	アイセーバ（動力分電盤）屋外タイプ	PNP-OR	標準分電盤	1127
	アイセーバ（動力分電盤）片側配置タイプ	PEP-S	標準分電盤	1129
	アイセーバ（動力分電盤）片側配置タイプ	PNP-S	標準分電盤	1129
	アイセーバ（動力分電盤）下部スペース付	PEP-SP	標準分電盤	1126
	アイセーバ（動力分電盤）下部スペース付	PNP-SP	標準分電盤	1126
	アイセーバ（動力分電盤）基本タイプ	PEP	標準分電盤	1124
	アイセーバ（動力分電盤）基本タイプ	PNP	標準分電盤	1124
	アイセーバ（動力分電盤）横型タイプ	PEP-W	標準分電盤	1133
	アイセーバ（動力分電盤）横型タイプ	PEP-WS	標準分電盤	1133
	アイセーバ・パイプシャフト室用PS形PEN電灯分電盤	PEN-PS	標準分電盤	1131
	アイセーバ・パイプシャフト室用PS形PEP動力分電盤	PEP-PS	標準分電盤	1131
	アイパワー（プラグイン幹線分岐盤）Eタイプ（E形自立キャビネット）	PDT-E	標準分電盤	1178
	アイパワー（プラグイン幹線分岐盤）Eタイプ（E形自立キャビネット）	PDN-E	標準分電盤	1178
	アイパワー（プラグイン幹線分岐盤）Fタイプ（フレーム式自立キャビネット）	PDN-F	標準分電盤	1174
	アイパワー（プラグイン幹線分岐盤）Fタイプ（フレーム式自立キャビネット）	PDT-F	標準分電盤	1174
	アイパワー（プラグイン幹線分岐盤）Bタイプ（壁掛けキャビネット）	PDN	標準分電盤	1182
	アイパワー（プラグイン幹線分岐盤）Bタイプ（壁掛けキャビネット）	PDT	標準分電盤	1182
	i plug-s（協約形プラグインユニット・アイセーバ・アイセーバコンパクト用）	NA-PS	ブレーカ・開閉器・端子台	851
	i plug（中・高容量用プラグインユニット・アイパワー用）PHタイプ	NA-PH	ブレーカ・開閉器・端子台	857
	i plug（中・高容量用プラグインユニット・アイパワー用）PLタイプ	NA-PL	ブレーカ・開閉器・端子台	857
	アイボルト	RD71	システムラック	510
	アイボルト穴ブラインドボルト	BP16-MB	盤用パーツ	701
	アイボルト穴ブラインドボルト（FJ・FJ-T・FJ-E用）	BP16-M□B	キャビネット	195
	アイボルト穴ブラインドボルト（FZシリーズ用）	BP16-M□B	キャビネット	170
	i unit-s（協約形プラグイン内装ユニット（アイセーバタイプ））	IPDS	盤用パーツ	758
	i unit-s（協約形プラグイン内装ユニット（アイセーバタイプ））・基本ユニット（分岐片側配置タイプ）	IPDS	盤用パーツ	760
	i unit-s（協約形プラグイン内装ユニット（アイセーバタイプ））・基本ユニット（分岐両側配置タイプ）	IPDS	盤用パーツ	759
	i unit-s（協約形プラグイン内装ユニット（アイセーバタイプ））・主幹リードバーカバー	IPDS	盤用パーツ	761
	i unit-s（協約形プラグイン内装ユニット（アイセーバタイプ））・入線用オプションパーツ	IPDS	盤用パーツ	761
	i unit-s（協約形プラグイン内装ユニット（アイセーバタイプ））・ブラインド	IPDS	盤用パーツ	762
	i unit（中・高容量用プラグイン内装ユニット（アイパワータイプ））	IPD	盤用パーツ	768
	i unit（中・高容量用プラグイン内装ユニット（アイパワータイプ））・オプションパーツ	IPD	盤用パーツ	770
	i unit（中・高容量用プラグイン内装ユニット（アイパワータイプ））・基本ユニット	IPD	盤用パーツ	769
	i unit（中・高容量用プラグイン内装ユニット（アイパワータイプ））・個別製作向け母線バー支持（バーホルダ）パーツ	IPD	盤用パーツ	770
	i unit-p（プチスリム内装ユニット（プチセーバタイプ））	IPDP	盤用パーツ	763
	i unit-p（プチスリム内装ユニット（プチセーバタイプ））・オプションパーツ	IPDP	盤用パーツ	767

品名索引 あ ～ え

	品　名	品名記号	ブロック	掲載頁
あ	i unit-p（プチスリム内装ユニット（プチセーバタイプ））・基本ユニット（分岐片側配置タイプ）	IPDP-SL	盤用パーツ	765
	i unit-p（プチスリム内装ユニット（プチセーバタイプ））・基本ユニット（分岐両側配置タイプ）	IPDP	盤用パーツ	764
	i unit-p（プチスリム内装ユニット（プチセーバタイプ））・主幹端子取付セット（右側配置タイプ）	IPDP	盤用パーツ	767
	i unit-p（プチスリム内装ユニット（プチセーバタイプ））・主幹ブレーカ取付セット（横配置タイプ）	IPDP	盤用パーツ	767
	i unit-p（プチスリム内装ユニット（プチセーバタイプ））・入線用オプションパーツ	IPDP	盤用パーツ	766
	AISLE CAPPING（アイルキャッピング）	RDA	システムラック	448
	AISLE CAPPING（アイルキャッピング）Lite	RDA-L	システムラック	448
	穴埋めキャップKD型	KD	盤用パーツ	699
	アルミキャビネット・屋外遮光板付タイプ	ARA-D	キャビネット	222
	アルミキャビネット（防塵・防水パッキン付タイプ）	ARA	キャビネット	71
	アルミ製HUB収納キャビネット（防塵・防水パッキン付タイプ・屋外遮光板付タイプ）	ATHR-D	キャビネット	247
	アルミ製HUB収納キャビネット（防塵・防水パッキン付タイプ）	ATHR	キャビネット	247
	アルミボックス・オプション・コントロールステーション用鉄製基板	CSX-M	キャビネット	122
	アルミボックス・オプション・ヒンジ	CSX-H	キャビネット	122
	アルミボックス・オプション・ブラインドキャップ	CSX-B	キャビネット	122
	アルミボックス・オプション・ポールスタンド	AZM	キャビネット	121
	アルミボックス・オプション・ルーフ	CSX-R	キャビネット	121
	アルミモールセット	BP11-A	盤用パーツ	694
	安全ブレーカ	CB	ブレーカ・開閉器・端子台	824
い	EMCグランドストラップ	EC-G	盤用パーツ	795
	Eクール（水冷熱交換器）・オプション・延長用サーミスタ	PHEW-TM	熱関連機器	615
	Eクール（水冷熱交換器）・オプション・樹脂羽根ファン	PF	熱関連機器	616
	Eクール（水冷熱交換器）・オプション・ストレーナセット	PHEW-ST	熱関連機器	615
	Eクール（水冷熱交換器）・オプション・ボールバルブセット	PHEW-BV	熱関連機器	615
	Eクール（水冷熱交換器）・オプション・流量計セット	PHEW-FM	熱関連機器	615
	Eクール（水冷熱交換器）・側面取付型・高機能タイプ	PHEW	熱関連機器	613
	Eクール（水冷熱交換器）・天井取付型・高機能タイプ	PHEW-T	熱関連機器	614
	EZナット［AH用］	RD85-AH	システムラック	516
	EB形コントロールボックス	EB	キャビネット	114
	EV6kW充電設備用引込分岐盤	BN-EV	標準分電盤	1295
	EV6kW充電設備用引込分岐盤	KN-EV	標準分電盤	1295
	EV・PHEV専用回路20A+太陽光発電システム+エコキュート+IH対応	HCD-SE2EVV	ホーム分電盤	984
	EV・PHEV専用回路40A+太陽光発電システム+エコキュート+IH対応	HCD-SE2EV4	ホーム分電盤	985
	EV・PHEV用協約形漏電ブレーカ	GE-C-EV	ブレーカ・開閉器・端子台	837
	EV・PHEV用プチスリム漏電ブレーカ（コード短絡保護用瞬時遮断機能付）	PG-EV	ブレーカ・開閉器・端子台	844
	EV用交互充電コントローラ	EVT	標準分電盤	1295
	<板厚2.3>RAV形制御盤キャビネット（水切構造、防塵・防水パッキン付）	RAV	キャビネット	70
	<板厚2.3>CRV形コントロールボックス（水切、防塵・防水構造）	CRV	キャビネット	97
	一次送り端子台	HP-J	ブレーカ・開閉器・端子台	918
	一種耐熱分電盤	FH1	標準分電盤	1285
	移動式棚板（EIA）（JIS）	RD14	システムラック	482
	インテリジェントPDU	AP	システムラック	542
	インバータ起動盤 TGD-Vシリーズ・三相3線 200V	TGD-V	制御盤	1321
う	ウインドウキャビネット（水切構造、防塵・防水パッキン付）	W-A	キャビネット	75
	ウインドウキャビネット（水切構造、防塵・防水パッキン付）・屋根付	OW-A	キャビネット	75
	ウォール型 盤用クーリングユニット Blue e+ S	31	熱関連機器	622
	ウォール型 盤用クーリングユニット・オプション・排水ホース	33	熱関連機器	622
	ウォール型 盤用クーリングユニット・オプション・フィルターマット	32	熱関連機器	622
	薄形盤用熱交換器（Cタイプ）・側面取付型	PHE-C	熱関連機器	627
	埋込用化粧枠（HMD用）	HMB-S	ホーム分電盤	1064
え	HMDタイプ横型分電盤 HMD形（スチール製）・主幹サーキットブレーカ	HMD3N	ホーム分電盤	1042
	HMDタイプ横型分電盤 HMD形（スチール製）・スタンダードタイプ	HMD	ホーム分電盤	1040
	HMDタイプ横型分電盤 HMD形（スチール製）・電子式WHM付	HMD-EM	ホーム分電盤	1046
	HMDタイプ横型分電盤 HMD形（スチール製）・付属機器取付スペース付	HMD-N	ホーム分電盤	1044
	HMDタイプ横型分電盤 HMD形（スチール製）・WHMスペース付（単相2線式）	HMD2WL	ホーム分電盤	1045
	HMDタイプ横型分電盤 HMD形（スチール製）・WHMスペース付（単相3線式）	HMD3WE	ホーム分電盤	1045
	HDケーブルグランド	2410	キャビネット	295
	HD壁面用スペーサー	4000	キャビネット	295
	AEコンパクトボックス・国際規格認証タイプ	AE	キャビネット	112
	AED収納ボックス	AED	キャビネット	255
	AHシリーズ・スタンダードタイプ（W=600・700）	AHS	システムラック	432
	AHシリーズ・耐震タイプ（W=600・700）	AHST	システムラック	433
	AHシリーズ・配線ラダーシステム関連　アイルラダー	RDLX-AL	システムラック	436
	AHシリーズ・配線ラダーシステム関連　エンドカバー	RDLX-EC	システムラック	436
	AHシリーズ・配線ラダーシステム関連　セパレータ	RDLX-SP	システムラック	436
	AHシリーズ・配線ラダーシステム関連　トップカバー	RDLX-TC	システムラック	436
	AHシリーズ・配線ラダーシステム関連　ヘッドラダー	RDL	システムラック	436
	AHシリーズ・ハウジングタイプ（W=700）	AHSH	システムラック	434
	AHシリーズ用フリーアクセスフロア用基台・レベル調整タイプ	RDK-AHA	システムラック	439
	AHシリーズ用フリーアクセスフロア用フロアパネル支持アングル	RDK-N	システムラック	439
	AXベーシックエンクロージャー・ステンレス製 国際規格認証タイプ	AX	キャビネット	113
	エーシグ モバイル	AS-CMU	電子機器	928
	エーシグ ローカル	AS-WCT	電子機器	928
	ATパック	ATE	ブレーカ・開閉器・端子台	884

品名索引 え

	品　名	品名記号	ブロック	掲載頁
え	ATパック・コントローラ付	ATEC	ブレーカ・開閉器・端子台	885
	ATパック・ダウントランスタイプ（AC415V対応）	ATE-415V	ブレーカ・開閉器・端子台	887
	ATパック搭載電源盤	ATE	標準分電盤	1279
	ATパック搭載電源盤・耐雷トランス付	ATE-T	標準分電盤	1280
	ABH用オプション PBH-KA取付金具	PBH-KA	プラボックス	344
	ABCパーツ（CP）	CP	盤用パーツ	726
	ABCパーツ（TK）	TK	盤用パーツ	725
	ABCパーツ（TCK）	TCK	盤用パーツ	725
	ABCパーツ（DTK）	DTK	盤用パーツ	725
	ABCパーツ（PBK）	PBK	盤用パーツ	726
	液晶ディスプレイ収納ユニット（EIA）（山形レール・スライドレール付）	RD164	システムラック	488
	エスシーロック・耐食タイプ	SC	盤用パーツ	791
	エスシーロック・難燃タイプ	SCL	盤用パーツ	790
	エスシーロック・難燃タイプ（UL適合品）	SCT	盤用パーツ	790
	エスシーロック・汎用タイプ	SK	盤用パーツ	791
	エスシーロック・光ファイバーコード用	SCH	盤用パーツ	792
	SPD盤（ラックマウントタイプ）（EIA）	RD86-LA	システムラック	539
	エッジガード・コーナー用	BP15-C	盤用パーツ	700
	エッジガード・ストレート用	BP15-S	盤用パーツ	700
	FRP樹脂製仮設分電盤ボックス	FOK	プラボックス	364
	FRP樹脂製ターミナルボックス	FTC-A	プラボックス	350
	FRP樹脂製端子ボックス	FTP-A	プラボックス	358
	FRP樹脂製引込計器盤ボックス	FBA-M	プラボックス	363
	FRP樹脂製引込計器盤ボックス・2段扉	FOMS	プラボックス	363
	FRP樹脂製プルボックス	FRP	プラボックス	364
	FRP樹脂製ボックス	FBA	プラボックス	340
	FRP樹脂製ボックス オプション・FBA用取付金具	FBX-MA	プラボックス	341
	FRP樹脂製ボックス オプション・ドアストッパ	FBX-S	プラボックス	341
	FA機械向キャビネット	FUL	キャビネット	153
	FA機械向キャビネット・オプション・アースバーセット	BP46-B	キャビネット	159
	FA機械向キャビネット・オプション・アイボルトセット	BP16-M	キャビネット	156
	FA機械向キャビネット・オプション・L型固定金具	BP16-LA	キャビネット	155
	FA機械向キャビネット・オプション・自立鉄製基板	BP22-ZJ	キャビネット	156
	FA機械向キャビネット・オプション・自立用基台（左右分割タイプ）	EX-2ZD	キャビネット	155
	FA機械向キャビネット・オプション・側面用配線支持レール	EX-BHR	キャビネット	157
	FA機械向キャビネット・オプション・中間鉄製基板・下ハーフタイプ	FUX-WT-H	キャビネット	158
	FA機械向キャビネット・オプション・中間鉄製基板・全面タイプ	FUX-WT-F	キャビネット	159
	FA機械向キャビネット・オプション・中間鉄製基板・左ハーフタイプ	FCX-WT	キャビネット	158
	FA機械向キャビネット・オプション・天面鉄製基板	FUX-TT	キャビネット	156
	FA機械向キャビネット・オプション・取付金具	RUX-M	キャビネット	155
	FA機械向キャビネット・オプション・パネル用レールE	EX-RA	キャビネット	157
	FA機械向キャビネット・オプション・万能パネル	BP22-P	キャビネット	157
	FA機械向キャビネット・オプション・ブラインドパネル	EX-ZDP	キャビネット	155
	FA機械向キャビネット・オプション・ブレーカ取付台・天面タイプ	FUX-B	キャビネット	156
	FA機械向キャビネット・オプション・リミットスイッチセット	BP27-L	キャビネット	159
	FA機械向キャビネット・扉固定ねじ(M5)のない仕様	FUL-N	キャビネット	154
	FSシリーズ・iDCタイプ（W=600・700）	FSV	システムラック	388
	FSシリーズ・オープンタイプ（W=598）	FSP	システムラック	395
	FSシリーズ・オープンタイプ（W=698）	FSP	システムラック	396
	FSシリーズ・クーラー実装型ラック（W=700）	FSRC	システムラック	402
	FSシリーズ・組立タイプ（W=600）	FSC	システムラック	397
	FSシリーズ・組立タイプ（W=700）	FSC	システムラック	398
	FSシリーズ・コアネットワークタイプ（W=800）	FSNA	システムラック	392
	FSシリーズ・サーバ収納耐震タイプ（W=600・700）	FSST	システムラック	385
	FSシリーズ・サーバ収納タイプ（W=600・700）	FSS	システムラック	384
	FSシリーズ・スタンダードタイプ・JIS規格(W=600)	FS-J	システムラック	377
	FSシリーズ・スタンダードタイプ（W=600）	FS-E	システムラック	374
	FSシリーズ・スタンダードタイプ（W=700）	FS-E	システムラック	375
	FSシリーズ・スタンダードタイプ（W=800）	FS-E	システムラック	376
	FSシリーズ・制震ラック ガルテクト（W=700）	FSG	システムラック	386
	FSシリーズ・制震ラック ガルテクト（W=800）	FSG	システムラック	387
	FSシリーズ・耐震タイプ（W=600・700）	FST	システムラック	383
	FSシリーズ・ドアなしタイプ・JIS規格（W=600）	FSN-J	システムラック	394
	FSシリーズ・ドアなしタイプ（W=600）	FSN-E	システムラック	393
	FSシリーズ・ネットワークタイプ（W=600）	FSA	システムラック	378
	FSシリーズ・ネットワークタイプ（W=700）	FSA	システムラック	379
	FSシリーズ・ネットワークタイプ（W=800）	FSA	システムラック	380
	FSシリーズ・配線ラダーシステム関連　アイルラダー	RDLX-AL	システムラック	408
	FSシリーズ・配線ラダーシステム関連　エンドカバー	RDLX-EC	システムラック	408
	FSシリーズ・配線ラダーシスレム関連　セパレータ	RDLX-SP	システムラック	408
	FSシリーズ・配線ラダーシステム関連　トップカバー	RDLX-TC	システムラック	408
	FSシリーズ・配線ラダーシステム関連　ヘッドラダー	RDL	システムラック	407
	FSシリーズ・ハウジングタイプ（W=700）	FSH	システムラック	390
	FSシリーズ・防塵タイプ（W=605）	FSB-E	システムラック	399

品名索引 え

	品　名	品名記号	ブロック	掲載頁
え	FSシリーズ・防塵タイプ（W=605）（JIS）	FSB-J	システムラック	401
	FSシリーズ・防塵タイプ（W=705）	FSB-E	システムラック	400
	FSシリーズ用基台（アンカー固定用）	RDKB-FS	システムラック	418
	FSシリーズ用フリーアクセスフロア用基台	RDK-FS	システムラック	419
	FSシリーズ用フリーアクセスフロア用基台・FSST・FSG・FSV用	RDK-FST	システムラック	422
	FSシリーズ用フリーアクセスフロア用基台・FSNA用	RDK-FSNA	システムラック	424
	FSシリーズ用フリーアクセスフロア用基台・レベル調整タイプ	RDK-FSA	システムラック	421
	FSシリーズ用フリーアクセスフロア用基台・レベル調整タイプ・FSNA用	RDK-FSNA-A	システムラック	424
	FSシリーズ用フリーアクセスフロア用基台・レベル調整タイプ・FSST・FSG・FSV用	RDK-FSAT	システムラック	423
	FSシリーズ用フリーアクセスフロア用基台・連結タイプ	RDK-FSJ	システムラック	425
	FSシリーズ用フリーアクセスフロア用フロアパネル支持アングル	RDK-N	システムラック	425
	FSシリーズ用ベース（アンカー固定用）	RDTB-FS	システムラック	418
	FSシリーズ・LANタイプ（W=600・700）	FSL	システムラック	382
	FJシリーズ・屋外用スタンダードタイプ	OFJ	キャビネット	191
	FJシリーズ・屋外用スタンダードタイプ（＋組替仕様・ラックマウントタイプ）	OFJ(-E)	システムラック	478
	FJシリーズ・屋外用熱対策スタンダードタイプ	OFJ-D	キャビネット	230
	FJシリーズ・屋外用窓付鉄製基板タイプ	OFJM	キャビネット	192
	FJシリーズ・スタンダードタイプ	FJ	キャビネット	188
	FJシリーズ・鉄製基板タイプ	FJ-T	キャビネット	189
	FJシリーズ・ラックマウントタイプ	FJ-E	キャビネット	190
	FZシリーズ・屋外用タイプ	OFZ	キャビネット	165
	FZシリーズ・屋外用タイプ（フカサ600mm）	OFZ	システムラック	477
	FZシリーズ・屋外用熱対策タイプ	OFZ-DA	キャビネット	227
	FZシリーズ・基台・鉄製基板付タイプ	FZ-TZ	キャビネット	163
	FZシリーズ・組立式スタンダードタイプ	FZC	キャビネット	164
	FZシリーズ・スタンダードタイプ	FZ	キャビネット	161
	FZシリーズ・ステンレス製屋外用タイプ	SOFZ	キャビネット	304
	FZシリーズ・ステンレス製屋外用熱対策タイプ	SOFZ-DA	キャビネット	228
	FTTH用BBプラボックス・半埋込タイプ	PTM-BBF(W)	プラボックス	353
	FTTH用BBプラボックス・露出タイプ	PTM-BB	プラボックス	354
	FDシリーズ・FDSタイプ（W=600・700）	FDS	システムラック	441
	FDシリーズ用フリーアクセスフロア用基台・レベル調整タイプ	RDK-FDSA	システムラック	443
	FDシリーズ用フリーアクセスフロア用フロアパネル支持アングル	RDK-N	システムラック	443
	FVシリーズ・オープン台板タイプ（W=530）	FVKP-T	システムラック	460
	FVシリーズ・壁掛けタイプ（W=600）	FVW-E	システムラック	455
	FVシリーズ・経済型スタンダードタイプ（W=530）（EIA）	FVK-E	システムラック	457
	FVシリーズ・経済型スタンダードタイプ（W=530）（JIS）	FVK-J	システムラック	457
	FVシリーズ・経済型ドアなしタイプ（W=530）（EIA）	FVKN-E	システムラック	458
	FVシリーズ・経済型ドアなしタイプ（W=530）（JIS）	FVKN-J	システムラック	458
	FVシリーズ・サーバ収納タイプ（W=600）	FVS-E	システムラック	455
	FVシリーズ・サーバ収納防音タイプ（W=600）	FVSM-E	システムラック	456
	FVシリーズ・スタンダードタイプ（W=600）（EIA）	FV-E	システムラック	453
	FVシリーズ・スタンダードタイプ（W=600）（JIS）	FV-J	システムラック	453
	FVシリーズ・台板タイプ（W=530）	FVK-T	システムラック	460
	FVシリーズ・デスクタイプ（W=598）（EIA）	FVKD-E	システムラック	459
	FVシリーズ・デスクタイプ（W=598）（JIS）	FVKD-J	システムラック	459
	FVシリーズ・ドアなしタイプ（W=600）（EIA）	FVN-E	システムラック	454
	FVシリーズ・ドアなしタイプ（W=600）（JIS）	FVN-J	システムラック	454
	FVシリーズ・ドアなしデスクタイプ（W=598）（EIA）	FVKDN-E	システムラック	459
	FVシリーズ・ドアなしデスクタイプ（W=598）（JIS）	FVKDN-J	システムラック	459
	FVシリーズ・HUB収納キャスター付タイプ（19インチタテ置きタイプ）（EIA）	FVHC-E	システムラック	461
	FVシリーズ・HUB収納タイプ（19インチタテ置きタイプ）（EIA）	FVH-E	システムラック	461
	絵本（電気工事士のおとうさん）	CFB-1	カラー	29
	MGユニット（感震機能付ブレーカユニット）	FPCD-MG	ホーム分電盤	1014
	MB配電函	MB	ブレーカ・開閉器・端子台	891
	LE形自立キャビネット（水切、防塵・防水パッキン付）	LE	キャビネット	136
	LED照明パネル（FJシリーズ用）	EX-LED	キャビネット	199
	LED照明パネル（FZシリーズ用）	EX-LED	キャビネット	180
	L型基礎ボルト	BP16-M	盤用パーツ	700
	L型固定金具	BP16-LA	盤用パーツ	700
	L型固定金具（FZシリーズ用）	BP16-12LA	キャビネット	170
	L型コンセント取付金具	PTMX-L	盤用パーツ	724
	L形取付金具	KM-L	盤用パーツ	710
	L型レール	RD65	システムラック	506
	L型レール［AH用］	RD65	システムラック	506
	L型レール［FS・FDS・FV・(D)ARC用］	RD65	システムラック	505
	L型レール・簡単取付タイプ［FS・FV・(D)ARC用］	RD65-R	システムラック	505
	Lリングキット	S1LR	システムラック	541
	塩害用フィルタケース（樹脂製）	EFC	熱関連機器	658
	塩害用フィルタケース（樹脂製）・オプション・塩害用フィルタ	EFC-F12	熱関連機器	658
	塩害用フィルタケース（ステンレス製）	EFC	熱関連機器	659
	塩害用フィルタケース（ステンレス製）・オプション・塩害用フィルタ	EFC-F	熱関連機器	659
	塩ビ板	BP28	盤用パーツ	735

品名索引 お・か

	品　名	品名記号	ブロック	掲載頁
お	ORZ形屋外用キャビネット・オプション・ドアストッパ	ORZX-S	キャビネット	87
	ORZ形屋外用キャビネット・オプション・防水キャップ	HX	キャビネット	87
	ORZ形屋外用キャビネット・オプション・水抜きキャップ	BP17	キャビネット	87
	ORZ形屋外用キャビネット・鉄製基板付（水切構造、防塵・防水パッキン付）	ORZ	キャビネット	82
	ORZ形屋外用キャビネット・木製基板付（水切構造、防塵・防水パッキン付）	ORZB	キャビネット	82
	大型ルーバー	SLP	熱関連機器	650
	オープンラック・スチールタイプS形（JIS）	FOS	システムラック	476
	オープンラック・スチールタイプD形（EIA）	FOD-E	システムラック	476
	オープンラック・スチールタイプD形（JIS）	FOD-J	システムラック	476
	屋内用FPボックス FP型	FP	ホーム分電盤	1037
	屋内用FPボックス FPD形（HPD形増設用）	FPD	ホーム分電盤	1037
	屋内用FPボックス・露出型	FP	プラボックス	357
	屋内用FPボックス・露出・半埋込共用型	FPD	プラボックス	357
	屋内用ドア付FPボックス	FPCD	プラボックス	356
	屋内用ドア付FPボックス FPCD形（HCD形増設用）	FPCD	ホーム分電盤	1037
	屋外天井取付型ファン	FN-T	熱関連機器	643
	屋外天井取付型ファン・オプション・フィルタ	FN-T-F	熱関連機器	643
	屋外天井取付型ファン・オプション・フィルタユニット	FN-T-FU	熱関連機器	643
	屋外盤用熱交換器・側面取付型	OPHE	熱関連機器	629
	屋外用小型ボックス・鉄製基板付	OAS	キャビネット	76
	屋外用小型ボックス・木製基板付	OAB	キャビネット	76
	屋外用集合計器盤キャビネット（水切、防塵・防水パッキン付）・電灯・動力混合用・屋根付	SHO-KB	キャビネット	279
	屋外用集合計器盤キャビネット（水切、防塵・防水パッキン付）・屋根付	SHO-B	キャビネット	278
	屋外用集合計器盤キャビネット（水切、防塵・防水パッキン付）・屋根付	SHO-TB	キャビネット	280
	屋外用主開閉器盤	KE-1-OR	標準分電盤	1224
	屋外用主開閉器盤	KN-1-OR	標準分電盤	1224
	屋外用自立制御盤キャビネット	OE-B	キャビネット	141
	屋外用制御盤キャビネット・鉄製基板付（水切構造、防塵・防水パッキン付）	OR	キャビネット	77
	屋外用制御盤キャビネット・木製基板付（水切構造、防塵・防水パッキン付）	ORB	キャビネット	77
	屋外用熱機器収納キャビネット・扉換気口なしタイプ	OR-LS	キャビネット	219
	屋外用熱機器収納キャビネット（水切・パッキン付）	OR-LA	キャビネット	219
	屋外用熱対策自立キャビネット・遮光板付タイプ	OE-DB	キャビネット	225
	屋外用熱対策自立キャビネット・ルーバー・遮光板付タイプ	OE-LDB	キャビネット	224
	屋外用熱対策自立キャビネット・ルーバー付タイプ	OE-LB	キャビネット	226
	屋外用熱対策制御盤キャビネット・オプション RA-LDB用換気扇取付金具	RX	キャビネット	220
	屋外用熱対策制御盤キャビネット・遮光板付タイプ	RA-DB	キャビネット	221
	屋外用熱対策制御盤キャビネット・ルーバー・遮光板付タイプ	RA-LDB	キャビネット	220
	屋外用熱対策通信キャビネット冷キャビ（自立用・19インチヨコ置きタイプ）・電子クーラー仕様	RCJ-Y-P	キャビネット	218
	屋外用熱対策通信キャビネット冷キャビ（自立用・19インチヨコ置きタイプ）・熱交換器仕様	RCJ-Y-H	キャビネット	218
	屋外用熱対策通信キャビネット冷キャビ（自立用・19インチヨコ置きタイプ）・ファン仕様	RCJ-Y-F	キャビネット	217
	屋外用熱対策通信キャビネット冷キャビ（ポール用・19インチタテ置きタイプ）・電子クーラー仕様	RCP-T-P	キャビネット	213
	屋外用熱対策通信キャビネット冷キャビ（ポール用・19インチタテ置きタイプ）・熱交換器仕様	RCP-T-H	キャビネット	213
	屋外用熱対策通信キャビネット冷キャビ（ポール用・19インチタテ置きタイプ）・ファン仕様	RCP-T-F	キャビネット	212
	屋外用熱対策通信キャビネット冷キャビ（ポール用・19インチヨコ置きタイプ）・電子クーラー仕様	RCP-Y-P	キャビネット	215
	屋外用熱対策通信キャビネット冷キャビ（ポール用・19インチヨコ置きタイプ）・熱交換器仕様	RCP-Y-H	キャビネット	215
	屋外用熱対策通信キャビネット冷キャビ（ポール用・19インチヨコ置きタイプ）・ファン仕様	RCP-Y-F	キャビネット	214
	屋外用熱対策通信キャビネット冷キャビ用ポール用金具	RCPX	キャビネット	216
	屋外用引込開閉器盤	KE-OR	標準分電盤	1223
	屋外用引込開閉器盤	KN-OR	標準分電盤	1223
	屋外用引込分岐盤	BE-OR	標準分電盤	1225
	屋外用引込分岐盤	BN-OR	標準分電盤	1225
	屋外用窓付自立制御盤キャビネット	OEM-B	キャビネット	142
	屋外用連結セット（FZシリーズ用）	FCX-OZL	キャビネット	181
	屋外用連結セット（OFJシリーズ用）	FCX-OJL	キャビネット	200
	送り端子ユニット（アイセーバ用）	TPB	ブレーカ・開閉器・端子台	918
	押ボタンカバー	SWC	盤用パーツ	736
	温度制御パネル（EIA）	RD49	システムラック	502
か	カードゲーム（電気工事）	CFG-1	カラー	28
	カードホルダ	BP84	盤用パーツ	783
	開口プレート	BP17-P	盤用パーツ	702
	開口プレート（パッキン付）	BP17-PP	盤用パーツ	702
	階段型二次送りセット・主幹端子タイプ	BP43-SDH	盤用パーツ	746
	階段型二次送りセット・主幹ブレーカタイプ	BP43-SD	盤用パーツ	745
	階段型バーホルダ	BP35-SD	盤用パーツ	745
	階段型バーホルダ・主幹リードバー	BP35-SD-J	盤用パーツ	745
	階段型バーホルダ	BP35-D	盤用パーツ	743
	回転キーボードユニット（EIA）（山形レール・スライドレール付）	RD163	システムラック	488
	回路記号ラベル	BP83-K	盤用パーツ	783
	角形ルーバー	SLP	熱関連機器	646
	拡張バー	BP41-W	盤用パーツ	744
	拡張バー・ジョイントバー	BP41-DS	盤用パーツ	744
	角根四角頭ボルトセット（FJシリーズ用）	FCX51-M□S	キャビネット	201
	角根四角頭ボルトセット（FZシリーズ用）	FCX51-M□S	キャビネット	182
	角根丸頭ボルトセット（FJシリーズ用）	FCX51-M	キャビネット	201

品名索引 か・き

	品　名	品名記号	ブロック	掲載頁
か	角根丸頭ボルトセット（FZシリーズ用）	FCX51-M	キャビネット	182
	角丸ルーバー	GLP	熱関連機器	645
	仮設キャビネット	K	キャビネット	261
	仮設コンセント盤（漏電ブレーカ付・プラスチック製）	CL	標準分電盤	1294
	仮設スイッチボックス	KA-A	キャビネット	260
	カバースイッチ（圧着端子用）	CKL	ブレーカ・開閉器・端子台	899
	カバースイッチ（電線直締用）	CKS	ブレーカ・開閉器・端子台	899
	カバースイッチ補修パーツ	X8	ブレーカ・開閉器・端子台	900
	壁掛け用スペーサ	BP17-SK	盤用パーツ	707
	可変式温度調節器	PTV	システムラック	499
	可変式温度調節器	PTV	熱関連機器	668
	可変式温度調節器・換気扇取付用	PTV-K	熱関連機器	668
	可変式温度調節器・端子台付	PTV-T	熱関連機器	668
	可変式温度調節器・ユニットタイプ	PTV-U	熱関連機器	668
	可変式湿度センサ	PHV	熱関連機器	670
	可変式湿度センサ・オプション・湿度センサ延長ケーブル	PHV-C	熱関連機器	670
	簡易台板セット［FVK(P)-T用］	RD154-VT	システムラック	485
	換気扇	PF	システムラック	500
	換気扇セット	FN-BN	熱関連機器	641
	換気扇セット・オプション・フィルタ	FN-F	熱関連機器	642
	換気扇セット・オプション・フィルタユニット	FN-FU	熱関連機器	642
	換気扇セット（ステンレスタイプ）	SFN-BN	熱関連機器	641
	換気扇付R形ルーバー	RSLP-K	熱関連機器	648
	換気扇付大型ルーバー	SLP-K	熱関連機器	650
	換気扇付ステンレス製ルーバー・高風量タイプ	SLS-KHR	熱関連機器	652
	換気扇付ステンレス製ルーバー・低騒音タイプ・ロースピード	SLS-KLR	熱関連機器	652
	換気扇付ステンレス製ルーバー・フィルタ付	SLS-KR	熱関連機器	652
	換気扇付パネル〔FS用〕	RD47	システムラック	501
	換気扇付フィルターカセット	RD44-R	熱関連機器	661
	換気扇付フィルターカセット（低騒音タイプ・ロースピード）	RD44-LR	熱関連機器	660
	換気扇付丸形防水ルーバー	WLP-K	熱関連機器	649
	換気扇付丸形防水ルーバー・低騒音タイプ・ロースピード	WLP-KL	熱関連機器	649
	換気扇付丸形ルーバー	LP-K	熱関連機器	644
	換気扇（低騒音タイプ・ロースピード）	PF-L	システムラック	500
	換気扇パネル・フィルタ付（JIS）	RD42	システムラック	498
	換気パネル（EIA）（JIS）	RD41-K	システムラック	496
	換気パネル・フィルタ付・アルミ製（JIS）	RD41	システムラック	496
	換気パネル・フィルタ付・鉄製（EIA）（JIS）	RD41	システムラック	496
	感震機能付サーキットブレーカ	NE-C-MGU	ブレーカ・開閉器・端子台	840
	感震機能付スリム3P サーキットブレーカ	NX-MGU	ブレーカ・開閉器・端子台	842
	感震機能付スリム3P漏電ブレーカ	GX-MGU	ブレーカ・開閉器・端子台	842
	感震機能付・単３中性線欠相保護付漏電ブレーカ	GK-WN-MGU	ブレーカ・開閉器・端子台	840
	感震機能付・分散型電源システム兼用 単３中性線欠相保護付 スリム3P漏電ブレーカ	GX-N-MGU	ブレーカ・開閉器・端子台	843
	感震機能付・分散型電源システム用単３中性線欠相保護付漏電ブレーカ	GK-WN-MGU	ブレーカ・開閉器・端子台	841
	感震リレー（増設用）	MG4	ホーム分電盤	1015
き	キー付耐候プラボックス 透明扉（屋根付）	OPK-CA	プラボックス	323
	キー付耐候プラボックス（屋根付）	OPK-A	プラボックス	322
	キー付耐候プラボックス(屋根・パッキン付)	OPK-P	プラボックス	323
	キーボードユニット	RD39	システムラック	495
	危険プレート	BP82	盤用パーツ	783
	基台	ZA	盤用パーツ	703
	基台安定板	BP16	盤用パーツ	701
	基台（FZシリーズ用）	FCX-Z□ZA	キャビネット	169
	基台・フリーアクセスフロア用	ZA-F	盤用パーツ	707
	基台用スペーサ	BP17-S	システムラック	514
	基台用スペーサ	BP17-S	盤用パーツ	707
	機能追加ユニット・S3ユニット（太陽光発電用ユニット）	FPCD-S3	ホーム分電盤	1033
	機能追加ユニット・G1ユニット（燃料電池用ユニット）	FPCD-G1	ホーム分電盤	1034
	機能追加ユニット・G2ユニット（ガス発電用ユニット）	FPCD-G2	ホーム分電盤	1035
	機能追加ユニット・分岐増設ユニット	FPCD2T6	ホーム分電盤	1036
	機能追加ユニット・放電検出増設ユニット	FPCD-TEM	ホーム分電盤	1032
	基板取付ブラケット（FJシリーズ用）	FCX12	キャビネット	198
	基板取付ブラケット（FZシリーズ用）	FCX12	キャビネット	178
	基板用レール	BP21	盤用パーツ	715
	キャスター	RD72	システムラック	510
	キャスター（FZシリーズ用）	RD72	キャビネット	171
	キャストボックス・オプション・Sルーフ	ACX-R	キャビネット	119
	キャストボックス（防塵・防水パッキン付）	ACN-A	キャビネット	119
	キャストボックス（防塵・防水パッキン付）	CSE	キャビネット	120
	キャビネットスタンド	Z	盤用パーツ	708
	キャビネット補修パーツ	X5	キャビネット	314
	キャビネット保持用ポスト	BP18-M	盤用パーツ	702
	キャビネット用ハンドル 笹形ハンドル	H	盤用パーツ	690
	キャビネット用ハンドル ステンレス防水平面ハンドル	H	盤用パーツ	689

品名索引 き ～ け

	品　名	品名記号	ブロック	掲載頁
き	キャビネット用ハンドル ステンレス防水平面ハンドル（TAK80）	H	盤用パーツ	689
	キャビネット用ハンドル その他ハンドル	H	盤用パーツ	691
	キャビネット用ハンドル その他ハンドル（鍵付）	H	盤用パーツ	691
	キャビネット用ハンドル （封印付）キーハンドル	H	盤用パーツ	690
	キャビネット用ハンドル 平面ハンドル	H	盤用パーツ	688
	キャビネット用ハンドル 防水キャップ	HX	盤用パーツ	689
	キャビネット用ハンドル 防水ハンドル	H	盤用パーツ	691
	キャビネット用ハンドル 防水平面ハンドル	H	盤用パーツ	688
	キャビネット用ハンドル 防水矢形ハンドル	H	盤用パーツ	690
	キャビネット用ハンドル補修パーツ・ハンドル用キー	X5-101	盤用パーツ	689
	キュービクル・小型シリーズ	PSP	高圧受電設備	1344
	協約形端子台	TK	ブレーカ・開閉器・端子台	914
	協約形取付台（協約形ブレーカ・スリムブレーカ用）	BP31-K	盤用パーツ	737
	協約形ブレーカ・スリム3Pブレーカ用カセット付属装置（後付け）	NA	ブレーカ・開閉器・端子台	872
	協約形ブレーカ用カセット付属装置（後付け）	NA	ブレーカ・開閉器・端子台	871
	切替開閉器（手動）	DS	ブレーカ・開閉器・端子台	877
	切換カバースイッチ	DCS	ブレーカ・開閉器・端子台	899
	金属粉入り膜付きグロメット	C-30-SG-MB	キャビネット	295
く	クーレット（屋内用）・オプション・フィルタ	CPCA-F	熱関連機器	612
	クーレット（屋内用）・オプション・フィルタ	RSLP-F	熱関連機器	612
	クーレット・クーラ（小型屋外電子クーラ）	OCPCA	熱関連機器	612
	クーレット・クーラ（小型電子クーラ）	CPCA	熱関連機器	611
	クーレット・クーラ電源ユニット	CPCA	熱関連機器	611
	クーレット・クーラユニット	CPCA	熱関連機器	611
	クーレット・チェンジャ（熱交換器）	CPHE	熱関連機器	610
	クーレット・ファン（換気扇付ルーバー）	CSLP-KR	熱関連機器	610
	クーレット・ルーバー	CSLP	熱関連機器	610
	クランプ	BP51-K	盤用パーツ	776
	クランプユニット	RD963	システムラック	522
	グロメット	BP14-G	盤用パーツ	698
け	警告ラベルセット	BP83	盤用パーツ	783
	経済形ブレーカ用カセット付属装置（後付け）	NA	ブレーカ・開閉器・端子台	873
	傾斜金具	BP23	盤用パーツ	729
	計測変換器箱	PV-TD	標準分電盤	1268
	継電器盤	PV-MRO	標準分電盤	1269
	警報盤用ユニット・警報ユニット（K）	GATU-AL	制御盤	1336
	警報盤用ユニット・パネル警報ユニット	GATU-PA1	制御盤	1336
	警報盤用ユニット・パネルブザーユニット	GATU-PB1	制御盤	1336
	警報盤用ユニット・ブザーユニット	GATU-BZ1	制御盤	1336
	KL形ターミナルボックス	KL	キャビネット	115
	ケージナット	RD751	システムラック	513
	ケージナット（FJシリーズ用）	RD751	キャビネット	201
	ケージナット（FZシリーズ用）	RD751	キャビネット	182
	ケーブルエントリー	BP14-CE	盤用パーツ	698
	ケーブル（オプション）	HP-PT	ホーム分電盤	998
	ケーブルコネクタ	BP14	盤用パーツ	789
	ケーブルコネクタ（フッ素樹脂製）	BP14-H	盤用パーツ	789
	ケーブルダクト［FS用］	RD873	システムラック	523
	ケーブルトレイ（奥行用）	RD875	システムラック	523
	ケーブルトレイ（省スペースタイプ）	RD876	システムラック	523
	ケーブルトレイ（連結用）	RD874	システムラック	523
	ケーブル引込クランプ	DK	盤用パーツ	698
	ケーブル引込みパネル・エッジング付（EIA）	RD28	システムラック	493
	ケーブル引込みパネル・ブラシ付（EIA）	RD28	システムラック	493
	ケーブルファスナー・ボタンタイプ	BP53-B	盤用パーツ	780
	ケーブルファスナー・マジックタイプ	BP53-M	盤用パーツ	780
	ケーブルブッシング	BP14	盤用パーツ	697
	ケーブル保護ブーツ	CTGN	システムラック	541
	ケーブルホルダー	RD87-PK	システムラック	518
	ケーブルホルダー	RD87-RK	システムラック	519
	ケーブルホルダー［AH用］	RD87-AHK	システムラック	519
	ケーブルホルダー［FS・AH・FV用］	RD87-SK	システムラック	519
	ケーブルホルダー結束テープ付タイプ	RD87-TK	システムラック	520
	ケーブルホルダー樹脂タイプ［FS用］	RD87-SPK	システムラック	520
	ケーブルホルダー付パネル	RD87-EPK	システムラック	518
	ケーブルホルダー付パネル	RD87-ERK	システムラック	519
	ケーブルホルダー付パネル（可動式ブラケット式）	RD87-EPK	システムラック	518
	ケーブルマネージメントフィンガー	SN	システムラック	541
	化粧シールド	BP26	盤用パーツ	733
	化粧ねじM5	RD75	キャビネット	186
	化粧ねじM5	RD75	システムラック	513
	化粧ボックス	MBS-A	プラボックス	360
	化粧ボックス	MBS-DBA	プラボックス	360
	化粧ボックス	MB-A	プラボックス	361

品名索引 け ～ し

	品　名	品名記号	ブロック	掲載頁
け	化粧ボックス	MBK-A	プラボックス	361
	結束テープ	RD852	システムラック	517
	結束テープ	RD852	盤用パーツ	776
	結束テープ（ストラップタイプ）	RD852-S	システムラック	517
	結束テープ（ストラップタイプ）	RD852-S	盤用パーツ	776
	結束バンド	BP51-B	盤用パーツ	776
	結束バンド（FJシリーズ用）	BP51-B	キャビネット	200
	結束バンド（FZシリーズ用）	BP51-B	キャビネット	179
	検針窓	BP12-G	盤用パーツ	695
	検針窓	BP12-E	盤用パーツ	695
	検針窓・アルミ枠タイプ	BP12-A	盤用パーツ	697
	検針窓（丸形）	BP12-M	盤用パーツ	696
こ	高圧一括受電設備	MW	高圧受電設備	1348
	高圧がいし・電源クランプ付タイプ	BP62	盤用パーツ	781
	高圧がいし・銅バー付タイプ	BP62	盤用パーツ	781
	高圧危険プレート	BP65	盤用パーツ	781
	高圧クリート	BP63	盤用パーツ	781
	高気密小型ボックス エプティ・オプション・増設アースバー	BP46-5AC1	キャビネット	106
	高気密小型ボックス エプティ・オプション・取付金具	CX-M	キャビネット	106
	高気密小型ボックス エプティ・オプション・パッキン用マスキングテープ（CL、CF、CN用）	BP11-MT	キャビネット	106
	公共建築工事標準仕様プルボックス	-KG	キャビネット	262
	公共建築工事標準仕様プルボックスオプション・L型取付金具セット	PA	キャビネット	262
	公共建築工事標準仕様防水形プルボックス（防塵・防水パッキン付）	-KOG	キャビネット	262
	高ノイズ対応産業用SF/UTPパッチコード	ISTPHCH	光接続箱	596
	高密度ヒンジ式水平ケーブル管理パネル（EIA）	NMF	システムラック	541
	コードガイド	RD96	システムラック	521
	小形圧着端子	N	ブレーカ・開閉器・端子台	918
	小型警報盤（プチアラーム）・電源電圧AC100V・200V	GAP	制御盤	1337
	固定式 固定式端子台（経済形）	TBE	ブレーカ・開閉器・端子台	904
	固定式 固定式端子台（経済形）	TBF	ブレーカ・開閉器・端子台	906
	固定式テーブル（A形）（JIS）	RD17	システムラック	489
	固定式 電力用端子台（一種耐熱登録品）	TBP	ブレーカ・開閉器・端子台	912
	固定式 二段形端子台	TBT	ブレーカ・開閉器・端子台	906
	固定式 ブレーカ用端子台・送り端子形（経済形）	TBF-S	ブレーカ・開閉器・端子台	908
	固定式 ブレーカ用端子台・ジョイントバー付（経済形）	TBF-J	ブレーカ・開閉器・端子台	907
	固定式 ブレーカ用端子台・ジョイントバー付（直締端子形）	TBZ	ブレーカ・開閉器・端子台	910
	固定式 ブレーカ用端子台（スプリング端子形）	TBZ-Q	ブレーカ・開閉器・端子台	911
	固定式 ブレーカ用端子台（リペア端子形）	TBZ-A	ブレーカ・開閉器・端子台	910
	固定式 ブレーカ用端子台・ワイドバー付（経済形）	TBF-W	ブレーカ・開閉器・端子台	908
	固定式 分岐端子台	TBJ	ブレーカ・開閉器・端子台	913
	固定テープ	RD811	システムラック	516
	固定ベルト	RD821	システムラック	516
	小扉（屋内用）	BP11	盤用パーツ	693
	コネクタ・45°形コネクタノックアウト接続用	KM45BG	盤用パーツ	787
	コネクタ・90°形コネクタノックアウト接続用	KM90BG	盤用パーツ	787
	コネクタ・回転式コネクタノックアウト接続用	KMRBG	盤用パーツ	787
	コネクタ・コネクタ電気機器接続用	KMOG	盤用パーツ	787
	コネクタ・コネクタノックアウト接続用	KMBG	盤用パーツ	787
	ゴムキャップ	A-140-RC-1	盤用パーツ	692
	コンセント付プラグコード	RD48	システムラック	502
	コンセントバー	RD81	システムラック	524
	コンセントバー 100V 30A フラットタイプ	RD81	システムラック	524
	コンセントバー・15Aタイプ	RD81	システムラック	524
	コンセントバー・20Aタイプ	RD81	システムラック	524
	コンセントバー・OAタップ	RD81	システムラック	525
	コンセントバー取付金具	RD82	システムラック	525
	コンセント盤	CLE	標準分電盤	1288
	コンセント盤	CLN	標準分電盤	1288
	コンセント盤・防水タイプ（屋内用）	CWE	標準分電盤	1289
	コンセント盤・防水タイプ（屋内用）	CWN	標準分電盤	1289
	コン柱用金具	CM	盤用パーツ	713
	コン柱金具（側面取付用）	CMS-L	盤用パーツ	713
	コントロールステーションボックス（穴加工済ボックス、鉄製基板なし）	CSH	キャビネット	120
	コントロールステーションボックス・ステンレス	SCS-H	キャビネット	300
さ	サーキットブレーカ（協約形）	NE-C	ブレーカ・開閉器・端子台	816
	サーキットブレーカ（経済形）	NE	ブレーカ・開閉器・端子台	817
	サーキットブレーカ（汎用形）	NE-S	ブレーカ・開閉器・端子台	820
	サーモカラーセンサー・3温表示タイプ	3S	盤用パーツ	785
	サーモカラーセンサー・標準型1温表示タイプ	1K	盤用パーツ	785
	SUS製保護シート	PS PST	盤用パーツ	692
し	CR形コントロールボックス（水切、防塵・防水構造）	CR	キャビネット	95
	CR形コントロールボックス用・オプション・万能パネル	BP22-P	キャビネット	96
	CH形ボックス（防塵パッキン付）・鉄製基板付	CH-A	キャビネット	90
	CH形ボックス（防塵パッキン付）・木製基板付	CHB-A	キャビネット	92

品名索引 し

品　名	品名記号	ブロック	掲載頁
CH形ボックス・横長タイプ（防塵パッキン付）	CH-YA	キャビネット	94
CH用オプション・キー付スナップラッチ	H-99K	キャビネット	93
CH用オプション・ケーブルエントリー	BP14-CE	キャビネット	93
CH用オプション・増設アースバー	BP46-5AC2	キャビネット	93
CN形ボックス（防塵・防水構造）	CN	キャビネット	105
CN形ボックス（防塵・防水構造）・国際規格認証タイプ	CN-U	キャビネット	111
CF形ボックス（防塵・防水構造）	CF	キャビネット	103
CF形ボックス（防塵・防水構造）・国際規格認証タイプ	CF-U	キャビネット	109
CL形ボックス（防塵・防水構造）	CL	キャビネット	101
CL形ボックス（防塵・防水構造）・国際規格認証タイプ	CL-U	キャビネット	107
CT内蔵プラグインスリムサーキットブレーカ	PNX-CT	ブレーカ・開閉器・端子台	846
CD形コントロールボックス（防塵・防水構造）	CD-A	キャビネット	98
シールドガスケット	UC-ES	盤用パーツ	793
シールドカバー	SDF-ES	盤用パーツ	794
シールドケーブル用EMCグランドスキントップ	EC-MS	盤用パーツ	795
シールドチューブ マジックタイプ	MLBF	盤用パーツ	794
シールドメッシュ	EC-M	盤用パーツ	795
直入起動盤・三相3線 200V・保護方式：遮断器 + サーマルリレー	GB	制御盤	1319
直入起動盤・三相3線 200V・保護方式：遮断器 + サーマルリレー	GC	制御盤	1319
自在ブッシュ	BP15-F	盤用パーツ	699
自在ブッシュ（ゴム製）	BP15-FG	盤用パーツ	699
JIS互換性形漏電ブレーカ	GP	ブレーカ・開閉器・端子台	834
JIS互換性形漏電ブレーカ・OCなし	GN	ブレーカ・開閉器・端子台	834
システムレールH（FJシリーズ用）	FCX21-J□H	キャビネット	197
システムレールAF1（FZシリーズ用）	FCX21-Z□AF1	キャビネット	177
システムレールAF2（FZシリーズ用）	FCX21-Z□AF2	キャビネット	177
システムレールA（FZシリーズ用）	FCX21-Z□A	キャビネット	177
システムレールH（FZシリーズ用）	FCX21-Z□H	キャビネット	178
システムレールW（FJシリーズ用）	FCX21-□W	キャビネット	197
システムレールD（FJシリーズ用）	FCX21-J□D	キャビネット	197
システムレールブラケット（FJシリーズ用）	FCX-BS	キャビネット	198
システムレールブラケット（FZシリーズ用）	FCX-ZBS	キャビネット	176
自動切替盤（感震ブレーカー対応）・単相3線式	HCD-DM	ホーム分電盤	994
自動切替盤（重要負荷）・単相2線式	HCD-DM	ホーム分電盤	994
自動切替盤（重要負荷）・単相3線式	HCD-DM	ホーム分電盤	994
自動切替盤（全負荷）・単相3線式	HCD-DM	ホーム分電盤	992
自動電源切替開閉器	DS-M	ブレーカ・開閉器・端子台	878
自動電源切替開閉器（リレー内蔵型）	DS-MC	ブレーカ・開閉器・端子台	878
自動点滅盤	TME	標準分電盤	1290
自動点滅盤	TMN	標準分電盤	1290
遮熱シート	E18MB	熱関連機器	666
集合計器盤キャビネット（水切、防塵・防水パッキン付）	SH-B	キャビネット	277
集合計器盤キャビネット（水切、防塵・防水パッキン付）	SH-TB	キャビネット	280
集合計器盤キャビネット（水切、防塵・防水パッキン付）・電灯・動力混合用	SH-KB	キャビネット	279
充電器チェッカー（レンタル限定）	EVPX-CHK	EV・PHEV充電	939
充電部保護板固定パーツ	BP28-J	盤用パーツ	735
重量用L型レール〔FS・FDS・FV・(D)ARC用〕	RD651	システムラック	507
重量用スライド式台板セット（EIA）（山形レール・スライドレール付）	RD161	システムラック	486
重量用台板セット（L型レール付）［FS・FDS・FV・（D）ARC用］）	RD151	システムラック	483
重量用レールW（FJシリーズ用）	FCX22-□W	キャビネット	198
重量用レールW（FZシリーズ用）	FCX22-□W	キャビネット	176
重量用レールD（FJシリーズ用）	FCX22-J□D	キャビネット	197
重量用レールD（FZシリーズ用）	FCX22-Z□D	キャビネット	176
主開閉器盤	KE-1	標準分電盤	1224
主開閉器盤	KN-1	標準分電盤	1224
主幹100A・200A二次送りセット	BP43-LT	盤用パーツ	746
主幹リードバー・Nタイプ	UN-J	盤用パーツ	753
主幹リードバー、ブレーカ取付台セット	IPD-BS	盤用パーツ	771
樹脂製フレキシブル電線管・コネクタ・90°形コネクタノックアウト接続用	N29BG	盤用パーツ	786
樹脂製フレキシブル電線管・コネクタ・コネクタノックアウト接続用	N2BG	盤用パーツ	786
手動切替盤（重要負荷）・単相2線式	HCD-DS	ホーム分電盤	996
手動切替盤（重要負荷）・単相3線式	HCD-DS	ホーム分電盤	997
手動切替盤・単相3線式	HCD-DS	ホーム分電盤	997
瞬時電圧低下補償装置 SAG-Backup ラックマウントタイプ	YS	システムラック	544
ジョイント式コンセントバー	RD81-J	システムラック	524
ジョイントバー	BP41-J	盤用パーツ	744
情報分電盤用ボックス	HJD	プラボックス	356
情報分電盤用ボックス	HJD	ホーム分電盤	1038
照明用LEDモジュール（屋内ライン型）	LMAD	盤用パーツ	734
食品工場向けキャビネット	SRH-N	キャビネット	294
自立制御盤キャビネット	E-B	キャビネット	125
自立制御盤キャビネット・オプション・アースバーセット	BP46-B	キャビネット	152
自立制御盤キャビネット・オプション・アースバーセット	FCX-Z5AS	キャビネット	152
自立制御盤キャビネット・オプション・アイボルト穴ブラインドキャップ	EX-M	キャビネット	146

品名索引 し・す

	品　名	品名記号	ブロック	掲載頁
し	自立制御盤キャビネット・オプション・アイボルト穴ブラインドボルト	BP16-M□B	キャビネット	146
	自立制御盤キャビネット・オプション・LED照明パネル	EX-LED	キャビネット	152
	自立制御盤キャビネット・オプション・L型固定金具	BP16-LA	キャビネット	145
	自立制御盤キャビネット・オプション・基台安定板	BP16	キャビネット	146
	自立制御盤キャビネット・オプション・基台用スペーサ	BP17-S	キャビネット	145
	自立制御盤キャビネット・オプション・基板装着レール	EX-BR	キャビネット	147
	自立制御盤キャビネット・オプション・結束バンド	BP51-B	キャビネット	148
	自立制御盤キャビネット・オプション・自立鉄製基板（側面用）	BP22-J	キャビネット	151
	自立制御盤キャビネット・オプション・自立用基台（左右分割タイプ）	EX-2ZD	キャビネット	145
	自立制御盤キャビネット・オプション・自立用基台（タテ100mm）	EX-1Z	キャビネット	143
	自立制御盤キャビネット・オプション・自立用基台（タテ200mm）	EX-2Z	キャビネット	144
	自立制御盤キャビネット・オプション・鉄製基板	BP22	キャビネット	150
	自立制御盤キャビネット・オプション・扉用配線支持レールE	EX-HR	キャビネット	148
	自立制御盤キャビネット・オプション・配線ダクト取付金具	BP23-HD	キャビネット	148
	自立制御盤キャビネット・オプション・パネル用レールE	EX-RA	キャビネット	147
	自立制御盤キャビネット・オプション・万能パネル	BP22-P	キャビネット	149
	自立制御盤キャビネット・オプション・フランジ六角ボルト	FCX51-M	キャビネット	148
	自立制御盤キャビネット・オプション・リミットスイッチセット	BP27-L	キャビネット	151
	自立制御盤キャビネット・基台なし	E-B-N	キャビネット	129
	自立制御盤キャビネット・鉄製基板なし	E-B-F	キャビネット	132
	自立制御盤キャビネット・基台なし・鉄製基板なし	E-B-N-F	キャビネット	132
	自立鉄製基板	BP22-J	盤用パーツ	720
	自立鉄製基板（FZシリーズ用）	BP22-J	キャビネット	174
	自立用基台（左右分割タイプ・オプション）・ブラインドパネル	EX-ZDP	キャビネット	145
す	スイッチパネル	BP11-P	盤用パーツ	694
	スイッチパネル（JIS）	RD23	システムラック	491
	スターデルタ起動盤・3コンタクタ方式・三相3線 200V・保護方式：遮断器 + サーマルリレー	GB-Y	制御盤	1320
	スターデルタ起動盤・3コンタクタ方式・三相3線 200V・保護方式：遮断器 + サーマルリレー	GC-Y	制御盤	1320
	スタッド端子台	TBS	ブレーカ・開閉器・端子台	914
	スチールラック（EIA）	FR-E	システムラック	475
	スチールラック（JIS）	FR	システムラック	475
	ステンレスウインドウキャビネット（水切、防塵・防水パッキン付）	SW-N	キャビネット	287
	ステンレスウインドウキャビネット（水切、防塵・防水パッキン付）・屋根付	SOW	キャビネット	287
	ステンレスSRM形制御盤キャビネット（水切、防塵・防水パッキン付）	SRM-N	キャビネット	286
	ステンレスSR形制御盤キャビネット（水切、防塵・防水パッキン付）・クリアー塗装	SR	キャビネット	284
	ステンレスSR形制御盤キャビネット（水切、防塵・防水パッキン付）・塗装なし	SR-N	キャビネット	284
	ステンレスSRC形ボックス・鉄製基板付	SRC-S	キャビネット	293
	ステンレスSRC形ボックス・木製基板付	SRC	キャビネット	293
	ステンレスSCF形ボックス	SCF	キャビネット	297
	ステンレスSCL形ボックス	SCL	キャビネット	296
	ステンレスSCD形コントロールボックス（防塵・防水構造）	SCD	キャビネット	299
	ステンレスSTVC形ターミナルボックス（防塵・防水構造）	STVC	キャビネット	299
	ステンレスL形取付金具	SKM-L	盤用パーツ	710
	ステンレス屋外用集合計器盤キャビネット（水切・防塵・防水パッキン付）	SSHO-A	キャビネット	313
	ステンレス屋外用自立制御盤キャビネット（水切・防塵・防水パッキン付）	SOE-B	キャビネット	303
	ステンレス屋外用制御盤キャビネット（水切、防塵・防水パッキン付）・鉄製基板付	SOR	キャビネット	289
	ステンレス屋外用制御盤キャビネット（水切、防塵・防水パッキン付）・木製基板付	SORB	キャビネット	289
	ステンレス屋外用熱対策制御盤キャビネット・遮光板付タイプ	SR-DA	キャビネット	221
	ステンレス屋外用窓付自立制御盤キャビネット	SOME-B	キャビネット	303
	ステンレス基台	SZA	盤用パーツ	706
	ステンレス基台（FZシリーズ用）	FCX-SZ□ZA	キャビネット	170
	ステンレスキャビネットスタンド	SZ	盤用パーツ	708
	ステンレス公共建築工事標準仕様防水形プルボックス（防塵・防水パッキン付）	-SKO	キャビネット	301
	ステンレスコン柱用金具	SCM	盤用パーツ	713
	ステンレス自立制御盤キャビネット（水切・防塵・防水パッキン付）	SE	キャビネット	302
	ステンレス製ペデスタルボックス	SVP-E	キャビネット	256
	ステンレス製ルーバー・オプション・IP55用アダプタ	SLS-IP	熱関連機器	653
	ステンレス製ルーバー・スタンダードタイプ	SLS-R	熱関連機器	651
	ステンレス製ルーバー・フィルタ付	SLS-FR	熱関連機器	651
	ステンレス製ルーバー・フィルタ付・塗装なしタイプ	SLS-FSR	熱関連機器	651
	ステンレス製ルーバー・防虫網付	SLS-NR	熱関連機器	651
	ステンレス取付金具	SKM	盤用パーツ	710
	ステンレスバンドセット	WST	プラボックス	330
	ステンレス盤用キャビネット・鉄製基板付	STS-N	キャビネット	282
	ステンレス盤用キャビネット・木製基板付	STB-N	キャビネット	282
	ステンレス引込計器盤キャビネット（水切・防塵・防水パッキン付）	SM-B	キャビネット	306
	ステンレス引込計器盤キャビネット（水切・防塵・防水パッキン付）・2段扉	SMS-B	キャビネット	309
	ステンレス引込計器盤キャビネット（水切・防塵・防水パッキン付）・屋根付	SOM-B	キャビネット	307
	ステンレス引込計器盤キャビネット（水切・防塵・防水パッキン付）・屋根付	SOMH	キャビネット	312
	ステンレス引込計器盤キャビネット（水切・防塵・防水パッキン付）・屋根付・2段扉	SOMS-B	キャビネット	310
	ステンレスフード	SF	熱関連機器	654
	ステンレスフード（塩害用フィルタ仕様）	SF-EF	熱関連機器	656
	ステンレスフード（塩害用フィルタ仕様）・オプション・フィルタ	SF-F	熱関連機器	656
	ステンレスフード・オプション・ファンパネル	SF-FP	熱関連機器	655

品名索引 す ～ た

	品　名	品名記号	ブロック	掲載頁
す	ステンレスフード・オプション・フィルタ	SF-F	熱関連機器	655
	ステンレスフード付ターボファン	SFT-L	熱関連機器	640
	ステンレスフード付ターボファン・オプション・フィルタ	SFT-F	熱関連機器	640
	ステンレスフード・フィルタ付	SF-F	熱関連機器	654
	ステンレス防水形プルボックス（防塵・防水パッキン付）	-S	キャビネット	301
	ステンレスボックス・鉄製基板付	SO-SA	キャビネット	288
	ステンレスボックス・木製基板付	SO-A	キャビネット	288
	ステンレス窓付屋外用制御盤キャビネット（水切、防塵・防水パッキン付）	SORM-A	キャビネット	292
	スパイラルチューブ	BP53	盤用パーツ	779
	図面ホルダ	BP85	盤用パーツ	784
	図面ホルダ（FJ・FJ-T・FJ-E用）	FCX32-W	キャビネット	199
	図面ホルダ（FZシリーズ用）	FCX32-W	キャビネット	181
	図面ホルダ（外付タイプ）	BP85-S	盤用パーツ	784
	スライド式台板	RD16	システムラック	486
	スライド式台板・マウス台付	RD16-M	システムラック	486
	スライド式余長収納ユニット（EIA）	RD962	システムラック	522
	スライドナット［(D)FR用］	RD85	システムラック	516
	スライドレール	RD64	システムラック	504
	スライドレール（軽荷重用）	RD64	システムラック	504
	スリットチューブ	BP53-S	盤用パーツ	779
	スリット付スライド式台板セット・前後マウントタイプ（EIA）（ブラケット・スライドレール付）	RD162	システムラック	487
	スリット付スライド式台板セット（山形レール・スライドレール付）	RD162	システムラック	487
	スリット付台板セット（L型レール付）［FS・FDS・FV・(D)ARC用］）	RD152	システムラック	484
	スリット付台板セット・簡単取付タイプ（L型レール付）［FS・FDS・FV・(D)ARC用］）	RD152-SR	システムラック	484
	スリット付台板セット・前後マウントタイプ（L型レール付）	RD153	システムラック	485
	スリット付台板［(D)FR用］	RD15-S	システムラック	483
	スリット付棚板（EIA）	RD13-S	システムラック	481
	スリム3Pサーキットブレーカ	NX	ブレーカ・開閉器・端子台	823
	スリム3P漏電ブレーカ	GX	ブレーカ・開閉器・端子台	833
	スリムサーキットブレーカ 協約サイズ	NX	ブレーカ・開閉器・端子台	822
	スリムサーキットブレーカ 直流用（DC125V）	NX-D	ブレーカ・開閉器・端子台	822
	スリム漏電ブレーカ	GX	ブレーカ・開閉器・端子台	832
せ	制御シャシ（EIA）（JIS）	RD25	システムラック	492
	制御シャシ（ラックマウントタイプ）（FZシリーズ用）（EIA）	RD25-EBP	キャビネット	186
	制御シャシ（ラックマウントタイプ）（FZシリーズ用）（JIS）	RD25-JBP	キャビネット	186
	制御盤フィルター エコノミータイプ	E	熱関連機器	663
	制御盤フィルター エコノミータイプ・オプション・詰替用フィルター	ET	熱関連機器	663
	絶縁プレート〔FS・AH・(D)ARC用〕	RD741	システムラック	512
	絶縁丸ポスト・プラスねじタイプ	IMPX	盤用パーツ	736
	絶縁丸ポスト・マイナスねじタイプ	IMP	盤用パーツ	736
	絶縁六角ポスト	IHP	盤用パーツ	735
	接地端子盤	ET	標準分電盤	1287
	接地端子ユニット	BP46-U	盤用パーツ	774
	セパレータ	BP33	盤用パーツ	738
	セパレータ（HMD用）	HP-S1	ホーム分電盤	1064
	線止め金具	BP24-T	盤用パーツ	729
	線止めバー	RD83	システムラック	517
そ	総合盤	TPF	標準分電盤	1297
	増設アースバー	BP46-AC	盤用パーツ	773
	挿入ナット（FZシリーズ用）	FCX52-ZM	キャビネット	182
た	台板［FOD用］	RD15-D	システムラック	483
	台板（FJシリーズ用）	FCX11	キャビネット	196
	台板（FZシリーズ用）	FCX11	キャビネット	175
	台板［(D)FR用］	RD15	システムラック	482
	耐震マット	RD861	システムラック	514
	耐風雨キャビネット（水切構造、防塵・防水パッキン付）タフテクト	SOWP	キャビネット	283
	太陽光発電システム用キャビネット（壁掛けタイプ）・スチール製	ORPV	キャビネット	253
	太陽光発電システム用キャビネット（壁掛けタイプ）・ステンレス製	SORPV	キャビネット	253
	太陽光発電システム用キャビネット（水平設置タイプ）・スチール製	CRPVF	キャビネット	252
	太陽光発電システム用キャビネット（水平設置タイプ）・ステンレス製	SCRPVF	キャビネット	252
	太陽光発電システム用キャビネット（接続箱専用）	OAPV	キャビネット	254
	太陽光発電システム用交流集電箱・AC400V級タイプ	PVA	標準分電盤	1263
	太陽光発電システム用交流集電箱・基本タイプ	PVA	標準分電盤	1262
	太陽光発電システム用交流集電箱・ヨコ配置タイプ	PVA	標準分電盤	1263
	太陽光発電システム用接続箱・水平設置タイプ（DC1000V対応）	PVFT-X	標準分電盤	1249
	太陽光発電システム用接続箱・水平設置タイプ（DC1000V対応）	PVF-X	標準分電盤	1249
	太陽光発電システム用接続箱・水平設置タイプ（DC1000V対応）	PVFT	標準分電盤	1251
	太陽光発電システム用接続箱・水平設置タイプ（DC750V対応）	PVF-R	標準分電盤	1244
	太陽光発電システム用接続箱・水平設置タイプ（DC750V対応）	PVFT-R	標準分電盤	1244
	太陽光発電システム用接続箱（DC1000V対応）	PVT-X	標準分電盤	1246
	太陽光発電システム用接続箱（DC1000V対応）	PV-X	標準分電盤	1246
	太陽光発電システム用接続箱（DC1000V対応）	PVT	標準分電盤	1248
	太陽光発電システム用接続箱（DC1500V対応）	PV-S	標準分電盤	1252
	太陽光発電システム用接続箱（DC750V対応）	PV-R	標準分電盤	1242

品名索引 た ～ て

	品　名	品名記号	ブロック	掲載頁
た	太陽光発電システム用接続箱（DC750V対応）	PVT-R	標準分電盤	1242
	太陽光発電システム用直流集電箱 組替仕様	PVD	標準分電盤	1261
	太陽光発電システム用直流集電箱 組替仕様	PVDT	標準分電盤	1261
	太陽光発電システム用直流集電箱（DC1000V対応）	PVDT-X	標準分電盤	1260
	太陽光発電システム用直流集電箱（DC1000V対応）	PVD-X	標準分電盤	1260
	太陽光発電システム用直流集電箱（DC750V対応）	PVD-R	標準分電盤	1258
	太陽光発電システム用直流集電箱（DC750V対応）	PVDT-R	標準分電盤	1258
	太陽光発電用直流開閉器	NT-D	ブレーカ・開閉器・端子台	858
	太陽光発電用直流開閉器	NT-D	標準分電盤	1257
	耐雷トランスユニット（EIA）	RD865	システムラック	538
	多機能警報盤オプション・停電補償用電池	GAX	制御盤	1334
	多機能警報盤（多回路タイプ）・電源電圧AC100V・200V	GAT-KT	制御盤	1335
	多機能警報盤（マルチアラーム）・電源電圧AC100V・200V	GAT	制御盤	1334
	ダクト付パネル（EIA）	RD871	システムラック	521
	ダクト付パネル（EIA）	RD961	システムラック	521
	ダクト付パネル・光コード用（EIA）	RD871	システムラック	521
	タックフィット（オフィス向け地震対策関連商品）（耐候タイプ）（透明タイプ）	TF	システムラック	514
	タッチアップペイント	BP81-F	盤用パーツ	782
	タッチアップペイント・筆付	RD81-F	システムラック	516
	タッチパネル用窓枠	PMT	盤用パーツ	697
	棚板（EIA）（JIS）	RD13	システムラック	481
	単３中性線欠相保護付サーキットブレーカ（協約形）	NK-WN	ブレーカ・開閉器・端子台	827
	単３中性線欠相保護付サーキットブレーカ（経済形）	NE-N	ブレーカ・開閉器・端子台	827
	単３中性線欠相保護付漏電ブレーカ（協約形）	GK-WN	ブレーカ・開閉器・端子台	835
	単３中性線欠相保護付漏電ブレーカ（経済形）	GE-N	ブレーカ・開閉器・端子台	838
	単３中性線欠相保護付漏電ブレーカ（JIS互換性形）	GP-N	ブレーカ・開閉器・端子台	835
	単３分岐回路用ニュートラルスイッチ付プチスリムサーキットブレーカ（コード短絡保護用瞬時遮断機能付）	PN-NS	ブレーカ・開閉器・端子台	845
	端子台オプション・ジョイントバー	TB-J	ブレーカ・開閉器・端子台	909
	端子台オプション・絶縁バリア	TB-BF	ブレーカ・開閉器・端子台	909
	端子台オプション（リペア端子形）・アース端子台	TBZ-AE	ブレーカ・開閉器・端子台	910
	端子台オプション（リペア端子形）・端子ユニット	TBZ-T	ブレーカ・開閉器・端子台	910
	端子台オプション・ワイドバー	TB-WA	ブレーカ・開閉器・端子台	909
	端子台補修パーツ	X8	ブレーカ・開閉器・端子台	909
	端子付ボックス	BP14-T	盤用パーツ	793
ち	チェックドア（EIA）（JIS）	RD31	システムラック	494
	中継用アース端子（HSAT用）	HP-E1	ホーム分電盤	1064
	調湿材(ピアプレート)	PP	熱関連機器	666
	蝶番付ポリカボックス	PBC	プラボックス	348
	直流電源装置盤	PV-DCPS	標準分電盤	1269
つ	通信機器用2段基板	BP23-LB(HB)	盤用パーツ	724
	通信機器用棚板・基板用	BP23-B	盤用パーツ	724
	通信機器用マウントブラケット	BP23-T	盤用パーツ	722
	通信用プラボックス オプション・L型コンセント取付金具	PTMX-L	プラボックス	355
	通信用プラボックス オプション・コインロック	PTMX-CL	プラボックス	355
	通信用プラボックス オプション・通信機器用マウントブラケット	BP23-T	プラボックス	355
	通信用プラボックス オプション・ホルダ・結束テープセット	PTMX-H	プラボックス	355
	通信用プラボックス オプション・木製基板（裏面配線用）	PTMX-B	プラボックス	355
	通信用プラボックス・カバーかぶせスライド式	OPTH	プラボックス	357
	通信用プラボックス・カバー持上式	OPT-1BA	プラボックス	358
	通信用プラボックス・スタンダードタイプ（格子形状ボデー）	PTM-NL	プラボックス	351
	通信用プラボックス・スタンダードタイプ（木製基板付）	PTM-BL	プラボックス	352
	通電中立入禁止ラベル	BP83	盤用パーツ	783
	ツールホルダー	AFP	盤用パーツ	786
て	低圧サポータ	BP36	盤用パーツ	743
	低圧電線サポータ	BP51-S	盤用パーツ	776
	低圧バーホルダ	BP36	盤用パーツ	744
	低圧バーホルダ・スペーサ	BP36-S	盤用パーツ	744
	TE形ターミナルボックス・鉄製基板付	TE	キャビネット	117
	TE形ターミナルボックス・レール取付バー付	TE-R	キャビネット	118
	TC形ボックス	TC-A	キャビネット	116
	TVC形ターミナルボックス（防塵・防水構造）	TVC	キャビネット	118
	底面小扉	BP11-BD	盤用パーツ	693
	DINレールマウントパッチパネル	CDPP・CADIN	光接続箱	597
	DHホルダー	DHC-T	盤用パーツ	727
	DHホルダー	DH-F	盤用パーツ	728
	DHホルダー（コンセント及びタンブラスイッチ取付タイプ）	DH-TS	盤用パーツ	728
	DHホルダー（コンセント取付タイプ）	DH-T	盤用パーツ	727
	DHホルダー（コンセント取付タイプ）ワンタッチ式	DHS-T	盤用パーツ	728
	DHホルダー（スイッチ取付タイプ）	DH	盤用パーツ	727
	DHホルダー（DINレール対応ノイズフィルター取付台）	DH-N	盤用パーツ	728
	DHホルダー用保護カバー	DHC-C	盤用パーツ	727
	D形デスクキャビネット（防塵・防水パッキン付）	D	キャビネット	203
	DCR形デスクキャビネット（防塵パッキン付）	DCR-A	キャビネット	202
	Dリングキット	S□DR	システムラック	541

品名索引 て・と

	品　名	品名記号	ブロック	掲載頁
て	テーブル（EIA）（JIS）	RD17	システムラック	488
	鉄製基板	BP22	盤用パーツ	716
	鉄製基板（FJシリーズ用）	FCX12	キャビネット	195
	鉄製基板（FZシリーズ用）	FCX12	キャビネット	173
	鉄製基板セット（FZシリーズ用）	FCX-ZT	キャビネット	171
	テナントキャビネット	TB-M	キャビネット	264
	電極棒切替盤	GS	制御盤	1327
	電源切替開閉器	Y2	ブレーカ・開閉器・端子台	879
	電源切替開閉器	W2	ブレーカ・開閉器・端子台	880
	電源切替開閉器	WN2	ブレーカ・開閉器・端子台	880
	電源ケーブル（コードコネクタボディ付）	RD88-C	システムラック	540
	電源サブラック	RD86	システムラック	526
	電源サブラック・0Uタイプ（マウントアングル側板スペース用）	RD86-0UC	システムラック	527
	電源サブラック・前面出力タイプ（15A抜止形コンセント出力）	RD86-1ECF-L	システムラック	528
	電源サブラック・前面出力タイプ（IEC C13コンセント出力）	RD86-1ECF-C	システムラック	528
	電源サブラック・前面出力タイプ（NEMAコンセント出力）	RD86-1ECF-N	システムラック	528
	電源サブラック・背面出力タイプ（15A抜止形コンセント出力）	RD86-L	システムラック	529
	電源サブラック・背面出力タイプ（IEC C13コンセント出力）	RD86-C	システムラック	532
	電源サブラック・背面出力タイプ（多種コンセント出力）	RD86-X	システムラック	533
	電源サブラック・背面出力タイプ（端子台AC出力）	RD86-T	システムラック	533
	電源サブラック・背面出力タイプ（端子台DC出力）	RD86-D-T	システムラック	535
	電源サブラック・背面出力タイプ（NEMAコンセント出力）	RD86-N	システムラック	531
	電源スイッチパネル（JIS）	RD24	システムラック	491
	電源プラグケーブル（コード）	RD88	システムラック	540
	電源プラグコード（機器用）	RD881	システムラック	540
	電子機器用ケース・ECNシリーズ	ECN	システムラック	544
	電磁シールド（EMC）仕様R形ルーバー	RSLP-ES	盤用パーツ	797
	電磁シールド（EMC）仕様大型ルーバー	SLP-ES	盤用パーツ	796
	電磁シールド（EMC）仕様換気扇付R形ルーバー	RSLP-KES	盤用パーツ	798
	電磁シールド（EMC）仕様換気扇付大型ルーバー	SLP-KES	盤用パーツ	796
	電磁シールド（EMC）仕様換気扇付フィルターカセット	RD44-ES	盤用パーツ	800
	電磁シールド（EMC）仕様フィルターカセット	RD43-ES	盤用パーツ	799
	天井大型ファン	PF	システムラック	500
	天井大型ファン	PF	熱関連機器	638
	天井連結金具セット	RD76	システムラック	513
	電灯仮設盤	KBL	標準分電盤	1293
	転倒防止板	RD731-K	システムラック	511
	転倒防止金具〔FVH用〕	RD743	システムラック	512
	電力量計用取付板	MP-A	プラボックス	362
	電話用端子盤（一般仕様）	DT-N	キャビネット	250
	電話用端子盤オプション・コネクタ	DT-C	キャビネット	249
	電話用端子盤オプション・ジャンパーリング	DT-P	キャビネット	249
	電話用端子盤オプション・電話用工具	DT-T	キャビネット	249
	電話用端子盤オプション・マウント	DT-M	キャビネット	249
	電話用端子盤・クリップ式端子板（BIX）付	DT	キャビネット	249
	電話用端子盤（公共建築工事標準仕様）	DT-K	キャビネット	250
と	ドアステー（盤組立用）	BP86-S	盤用パーツ	785
	ドアストッパ	BP11-S	盤用パーツ	692
	ドア付R形アルミラック（W=570）（EIA）	DARC-E	システムラック	464
	ドア付R形アルミラック（W=570）（JIS）	DARC-J	システムラック	466
	ドア付R形アルミラック（W=700）（EIA）	DARC-E	システムラック	465
	ドア付スチールラック（EIA）	DFR-E	システムラック	474
	ドア付スチールラック（JIS）	DFR	システムラック	474
	ドアユニット・ステンレス製ドアユニット	BP11-DS	盤用パーツ	694
	ドアユニット・鉄製ドアユニット	BP11-D	盤用パーツ	694
	導電性マスキングテープ	LM-044B-LF	盤用パーツ	794
	導電粘着テープ・銅テープ	CCT-ES	盤用パーツ	794
	銅バー	BP45	盤用パーツ	771
	銅バー（M4・M5・M6・M8タップ付）	BP45-T	盤用パーツ	772
	動力仮設盤	KBP	標準分電盤	1294
	ドーム窓	BP12-D	盤用パーツ	696
	ドーム窓セット	BP12-DS	盤用パーツ	696
	独立電源システム オプション リチウムイオン蓄電池タイプ PM形ポール金具	PM	標準分電盤	1275
	独立電源システム オプション リチウムイオン蓄電池タイプ 自立用太陽電池架台	Y-R-S	標準分電盤	1275
	独立電源システム オプション リチウムイオン蓄電池タイプ ポール用太陽電池架台	Y-R-P	標準分電盤	1275
	独立電源システム（リチウムイオン蓄電池タイプ 3720Wh）	DKR40	標準分電盤	1276
	独立電源システム（リチウムイオン蓄電池タイプ 3720Wh）オプション 自立用太陽電池架台セット	DKR-OP	標準分電盤	1276
	独立電源システム（リチウムイオン蓄電池タイプ 3720Wh）オプション ポール	DKR-OP	標準分電盤	1276
	独立電源システム（リチウムイオン蓄電池タイプ 3720Wh）オプション ポール用金具	RCPX	標準分電盤	1276
	独立電源システム（リチウムイオン蓄電池タイプ 3720Wh）オプション ポール用太陽電池架台セット	DKR-OP	標準分電盤	1276
	独立電源システム（リチウムイオン蓄電池タイプ 556Wh・1112Wh）	DKR	標準分電盤	1275
	都市再生機構向ホーム分電盤	EF	ホーム分電盤	1028
	取手	RD77	システムラック	515
	取扱責任者ラベル	BP83	盤用パーツ	783

品名索引 と ～ は

	品　名	品名記号	ブロック	掲載頁
と	取付金具	KM	盤用パーツ	710
	取り付け具 HDケーブルグランド用	2410	キャビネット	295
	取付自在板	BPF	盤用パーツ	784
な	中パネル[(D)FR用]	RD27	システムラック	492
	中マウントアングル[FS・FV・(D)ARC用](EIA)(JIS)	RD68	システムラック	508
	中マウントアングル[(D)ARC用](EIA)(JIS)	RD68	システムラック	509
に	二次分岐セット・Nタイプ	UN	盤用パーツ	753
	二次分岐セット・主幹端子タイプ	BP43-T	盤用パーツ	747
	二次分岐セット・主幹ブレーカタイプ	BP43-B	盤用パーツ	747
	二種耐熱分電盤	FH2	標準分電盤	1286
	二段型アースバー支持台	BP46-ET	盤用パーツ	775
	二段型アースバー支持台・連結バー	BP46-ET-J	盤用パーツ	775
	ニパボックス	NC	高圧受電設備	1350
	ニパボックス・オプション	NCP	高圧受電設備	1350
ね	ねじタイプ・幹線分岐盤	DB	標準分電盤	1217
	ねじタイプ・幹線分岐盤	DBE	標準分電盤	1217
	ねじタイプ・幹線分岐盤	DBN	標準分電盤	1217
	ねじタイプ・三相4線式電灯分電盤	ENA	標準分電盤	1216
	ねじタイプ・CNA電灯分電盤	CNA	標準分電盤	1202
	ねじタイプ・CPA電灯・動力混合分電盤	CPA	標準分電盤	1204
	ねじタイプ・テナント用電灯分電盤・Hタイプ	TENA-H	標準分電盤	1207
	ねじタイプ・テナント用電灯分電盤・Hタイプ	TNLA-H	標準分電盤	1207
	ねじタイプ・テナント用電灯分電盤・標準タイプ	TNLA	標準分電盤	1206
	ねじタイプ・テナント用電灯分電盤・標準タイプ	TENA	標準分電盤	1206
	ねじタイプ・電灯・動力回路スペース付分電盤	ENAP-S	標準分電盤	1205
	ねじタイプ・電灯・動力回路スペース付分電盤	NLAP-S	標準分電盤	1205
	ねじタイプ・電灯・動力混合分電盤	ENAP	標準分電盤	1204
	ねじタイプ・電灯・動力混合分電盤	NLAP	標準分電盤	1204
	ねじタイプ(電灯分電盤)片側配置タイプ	ENA-S	標準分電盤	1200
	ねじタイプ(電灯分電盤)片側配置タイプ	NLA-S	標準分電盤	1200
	ねじタイプ(電灯分電盤)基本タイプ	ENA	標準分電盤	1192
	ねじタイプ(電灯分電盤)基本タイプ	NLA	標準分電盤	1192
	ねじタイプ(電灯分電盤)動力回路付(三相3線式)	ENA-P	標準分電盤	1203
	ねじタイプ(電灯分電盤)動力回路付(三相3線式)	NLA-P	標準分電盤	1203
	ねじタイプ(電灯分電盤)漏電ブレーカ分岐	NLA-E	標準分電盤	1201
	ねじタイプ(動力分電盤)屋外タイプ	EP-OR	標準分電盤	1211
	ねじタイプ(動力分電盤)屋外タイプ	NP-OR	標準分電盤	1211
	ねじタイプ(動力分電盤)片側配置タイプ	EP-S	標準分電盤	1213
	ねじタイプ(動力分電盤)片側配置タイプ	NP-S	標準分電盤	1213
	ねじタイプ(動力分電盤)下部スペース付	EP-SP	標準分電盤	1210
	ねじタイプ(動力分電盤)下部スペース付	NP-SP	標準分電盤	1210
	ねじタイプ(動力分電盤)基本タイプ	EP	標準分電盤	1208
	ねじタイプ(動力分電盤)基本タイプ	NP	標準分電盤	1208
	ねじタイプ・パイプシャフト室用PS形ENA電灯分電盤	ENA-PS	標準分電盤	1214
	ねじタイプ・パイプシャフト室用PS形EP動力分電盤	EP-PS	標準分電盤	1215
	熱機器収納キャビネット・扉換気口なしタイプ・鉄製基板付	S-LS	キャビネット	209
	熱機器収納キャビネット・扉換気口なしタイプ・木製基板付	B-LS	キャビネット	209
	熱機器収納キャビネット・放熱用換気口付・鉄製基板付	S-L	キャビネット	206
	熱機器収納キャビネット・放熱用換気口付・木製基板付	B-L	キャビネット	206
	熱機器収納キャビネット用オプション 換気扇取付金具(換気扇なし・換気扇付)	BX-L	キャビネット	208
	熱機器収納自立キャビネット	E-LA	キャビネット	222
	熱機器収納自立キャビネット・扉換気口なしタイプ	E-LSA	キャビネット	222
の	ノックアウト接続用コネクタ・C2M型マルチコネクタ	C2MBG	盤用パーツ	788
	ノックアウト接続用コネクタ・C2形ノックアウト接続用90°形コネクタ	C29BG	盤用パーツ	788
	ノックアウト接続用コネクタ・C2形ノックアウト接続用コネクタ	C2BG	盤用パーツ	788
	ノントリップスイッチ	NT	ブレーカ・開閉器・端子台	858
は	ハーフカバー付電力量計用取付板	MPH-KA	プラボックス	361
	バーホルダ・一体型	BP34-M	盤用パーツ	741
	バーホルダ・組合わせ型	BP35-K	盤用パーツ	743
	バーホルダ・組合わせ型・支持ホルダ	BP35-H	盤用パーツ	743
	バーホルダ・組合わせ型・スペーサ	BP35-S	盤用パーツ	743
	バーホルダ・縦型	BP35-N	盤用パーツ	742
	バーホルダ・取付台付・Nタイプ	BP34-NT	盤用パーツ	753
	バーホルダ・フラットタイプ	BP35-F	盤用パーツ	742
	バーホルダ・フラットタイプ・支持ホルダ	BP35-HF	盤用パーツ	742
	バーホルダ・フラットタイプ・スペーサ	BP35-S	盤用パーツ	742
	バーホルダ・ラグ端子タイプ	BP34-LT	盤用パーツ	739
	バーホルダ・ラグ端子タイプ・一次送りユニット	BP34-LT-1	盤用パーツ	740
	バーホルダ・ラグ端子タイプ・LT取付台	BP34-LT-D	盤用パーツ	741
	バーホルダ・ラグ端子タイプ・オプション・絶縁バリア	NA	盤用パーツ	741
	バーホルダ・ラグ端子タイプ・CT取付ユニット	BP34-LT-CT	盤用パーツ	740
	バーホルダ・ラグ端子タイプ・ジョイントバー	BP41-LT-J	盤用パーツ	739
	バーホルダ・ラグ端子タイプ・ジョイントバーユニット	BP34-LT-J	盤用パーツ	740
	バーホルダ・ラグ端子タイプ・スペーサLT	BP34-LT-S	盤用パーツ	741

品名索引 は

品　名	品名記号	ブロック	掲載頁
バーホルダ・ラグ端子タイプ・バーホルダラグベース	BP34-LT-B	盤用パーツ	739
バーホルダ・ラグ端子タイプ・バリアホルダ	BP34-LT-H	盤用パーツ	739
バーホルダ・ラグ端子タイプ・ワイドバー	BP34-LT-W	盤用パーツ	740
ハイステッカー	K	盤用パーツ	777
配線支持金具（FJシリーズ用）	BP24-F	キャビネット	200
配線支持金具（FZシリーズ用）	BP24-F	キャビネット	179
配線支持金具	BP24-F	盤用パーツ	730
配線支持レール	BX-R	盤用パーツ	730
配線ダクト	BP52	盤用パーツ	777
配線ダクト	BP52	盤用パーツ	778
配線ダクト取付金具	BP23-HD	盤用パーツ	779
配線ダクト取付金具（FJシリーズ用）	BP23-HD	キャビネット	200
配線ダクト取付金具（FZシリーズ用）	BP23-HD	キャビネット	179
配線ダクト用セパレータ	BP52-S	盤用パーツ	779
パイプ掛金具	FX	プラボックス	364
パイプ掛金具	FX	盤用パーツ	713
パイプ取付金具	BP66-K	盤用パーツ	782
背面風向ガイド	RD414	システムラック	497
背面用転倒防止金具	BP16-H	盤用パーツ	700
パチンコ島用盤	TSB	ホーム分電盤	1027
パッキン	BP11	盤用パーツ	692
パッキン（防油形）	BP11-F	盤用パーツ	692
ハニカムシールドフィルタ	EC-SLP	盤用パーツ	796
パネルシャシ（JIS）	RD12	システムラック	480
パネル用レール	BP21	盤用パーツ	714
HUB収納キャビネット（19インチタテ置きタイプ）	THR-T	キャビネット	245
HUB収納キャビネット（19インチタテ置きタイプ）・屋外遮光板付	THR-TD	キャビネット	245
HUB収納キャビネット（19インチヨコ置きタイプ）	THR-Y	キャビネット	246
HUB収納キャビネット（19インチヨコ置きタイプ）・屋外遮光板付	THR-YD	キャビネット	246
HUB収納キャビネット（壁掛けカバー全面換気口タイプ）	THD-KS	キャビネット	240
HUB収納キャビネット（壁掛けカバータイプ）	THD-K	キャビネット	240
HUB収納キャビネット（壁掛け・換気口付タイプ）	THA-L	キャビネット	233
HUB収納キャビネット（壁掛け・換気口なしタイプ）	THA	キャビネット	232
HUB収納キャビネット（壁掛け自立タイプ）	THD	キャビネット	235
HUB収納キャビネット（壁掛け自立・ドアファン付タイプ）	THD-DF	キャビネット	236
HUB収納キャビネット（壁掛け自立・ボデーファン付タイプ）	THD-BF	キャビネット	237
HUB収納キャビネット（壁掛けタイプ）	THD	キャビネット	234
HUB収納キャビネット（壁掛け・ドアファン付タイプ）	THD-DF	キャビネット	236
HUB収納キャビネット（壁掛け・ボデーファン付タイプ）	THD-BF	キャビネット	237
HUB収納キャビネット（壁掛けワイドタイプ）	THD-W	キャビネット	238
HUB収納キャビネット（壁掛けワイド・ドアファン付タイプ）	THD-W-DF	キャビネット	239
HUB収納キャビネット（壁掛けワイド・ボデーファン付タイプ）	THD-W-BF	キャビネット	239
HUB収納キャビネット（省スペース壁掛けタイプ）	THE-K	キャビネット	244
HUB収納キャビネット（THDシリーズ）・組替仕様・鍵番号違い仕様(TAK60)	-KT	キャビネット	241
HUB収納キャビネット（THDシリーズ）・組替仕様・全面木製基板仕様	-MB	キャビネット	241
HUB収納キャビネット（THDシリーズ）用オプション・開口プレート	THX-KP	キャビネット	242
HUB収納キャビネット（THDシリーズ）用オプション・換気口用フィルタ	THX-F	キャビネット	243
HUB収納キャビネット（THDシリーズ）用オプション・基台	THX-B	キャビネット	243
HUB収納キャビネット（THDシリーズ）用オプション・固定パネル	THX-P1	キャビネット	242
HUB収納キャビネット（THDシリーズ）用オプション・パッキン	THX-PA	キャビネット	242
HUB収納キャビネット（THDシリーズ）用オプション・木製基板	THX-MB	キャビネット	242
HUB収納キャビネット（天井取り付けタイプ）	THT	キャビネット	244
HUB収納キャビネット用オプション・木製基板	THX-B	キャビネット	247
パワコン収納箱用オプション・フィルタ	NCPCX	標準分電盤	1271
盤シャシ（JIS）	RD26	システムラック	492
バンドクランプ［AH用］	RD852-AH	システムラック	518
ハンドルロック	NA-P	ホーム分電盤	1063
万能取付金具	BP23	盤用パーツ	725
万能パネル	BP22-P	盤用パーツ	719
万能パネル（FJシリーズ用）	BP22-P	キャビネット	196
万能パネル（DCR形デスクキャビネット用）	BP22-P	キャビネット	202
万能パネル（FZシリーズ用）	BP22-P	キャビネット	175
判別式ATパック	ATEC-W	ブレーカ・開閉器・端子台	886
判別式ATパック搭載電源盤	ATEC-W	標準分電盤	1280
盤用温度調節器（パネルサーモ）	PT	熱関連機器	667
盤用温度調節器（パネルサーモ）・小型タイプ	PT-C	熱関連機器	667
盤用換気扇（大型タイプ）	PF-M	熱関連機器	638
盤用換気扇・オプション・換気扇取付ホルダ	PFX	熱関連機器	639
盤用換気扇・オプション・コンセント付プラグコード	RD48	熱関連機器	638
盤用換気扇・オプション・フィンガーガード	PF-FG	熱関連機器	639
盤用換気扇（省電力・長寿命タイプ）	PF-E	熱関連機器	634
盤用換気扇（スタンダードタイプ）	PF・RD45	熱関連機器	633
盤用換気扇（スタンダードタイプ）	RD45	熱関連機器	633
盤用換気扇（センサタイプ）	PF-S	熱関連機器	636

品名索引 は・ひ

	品　名	品名記号	ブロック	掲載頁
は	盤用換気扇（長寿命・防水タイプ）	PF-WJ	熱関連機器	635
	盤用換気扇（低騒音タイプ・ロースピード）	PF-L	熱関連機器	634
	盤用換気扇（低騒音防湿タイプ）	PF-HL	熱関連機器	635
	盤用換気扇（DCタイプ）	PF-D	熱関連機器	637
	盤用換気扇（DC防湿タイプ）	PF-H-D	熱関連機器	637
	盤用換気扇（特殊電圧タイプ）	PF-T	熱関連機器	634
	盤用換気扇（防湿タイプ）	PF-H	熱関連機器	635
	盤用換気扇（ホルダ付）	PF-KG	熱関連機器	636
	盤用キャビネット・鉄製基板付・埋込形	SF	キャビネット	57
	盤用キャビネット・鉄製基板付・露出形	S	キャビネット	46
	盤用キャビネット・木製基板付・埋込形	BF	キャビネット	57
	盤用キャビネット・木製基板付・露出形	B	キャビネット	46
	盤用除湿器（パネルドライ）	PD	熱関連機器	665
	盤用スペースダクト	BDS-B	盤用パーツ	709
	盤用線止めバー	BP24	盤用パーツ	729
	盤用熱交換器（Sタイプ）・側面取付型	PHE-S	熱関連機器	626
	盤用熱交換器・オプション・樹脂羽根ファン	PF	熱関連機器	632
	盤用熱交換器・オプション・フィルタ	PHE-F・OPHE-F	熱関連機器	632
	盤用ヒータ・オプション・樹脂羽根ファン	PF	熱関連機器	665
	盤用ヒータ（パネルヒータ）	PH	熱関連機器	665
	盤用ヒータ（パネルヒータ）小型半導体タイプ	PH-FC	熱関連機器	664
	盤用ヒータ（パネルヒータ）小型半導体タイプ・オプション・レール取付金具	PH-K	熱関連機器	664
ひ	PESバンドセット	PES	プラボックス	330
	PXF形拡張用プラボックス（防塵・防水構造）	PXF-K	プラボックス	336
	PXF形拡張用プラボックス（防塵・防水構造）・透明扉	PXF-C-K	プラボックス	336
	PXF形プラボックス（防塵・防水構造）	PXF	プラボックス	336
	PXF形プラボックス（防塵・防水構造）・透明扉	PXF-C	プラボックス	336
	PXF形プラボックス用オプション（PXF、PXF-C用）・ポールマウントセット	PXF-01	プラボックス	337
	PXF形プラボックス用オプション（PXF、PXF-C用）・マグネットマウントセット	PXF-02	プラボックス	337
	PMC形ポール用金具	PMC	盤用パーツ	711
	PL用オプション・M4ホルダー	PLX-HA	プラボックス	335
	PL用オプション・接地端子	PLX-E	プラボックス	338
	PL用オプション・PL用取付金具	PLX-K	プラボックス	335
	PL形プラボックス・鉄製基板タイプ	PLS-A	プラボックス	332
	PL形プラボックス 透明扉・鉄製基板タイプ	PLS-CA	プラボックス	333
	PL形プラボックス 透明扉・木製基板タイプ	PL-CA	プラボックス	333
	PL形プラボックス・木製基板タイプ	PL-WG	プラボックス	332
	PL形プラボックス・木製基板タイプ	PL-A	プラボックス	332
	PL形プラボックス ルーバー・換気扇付	PL-KA	プラボックス	334
	PL用オプション・IECレール（35mm幅）	TB-DR	プラボックス	335
	PL用オプション・換気扇付丸形防水ルーバー	WLP-K	プラボックス	339
	PL用オプション・ドアストッパ	PLX-S	プラボックス	338
	PL用オプション・ドーム窓	BP12-D	プラボックス	338
	PL用オプション・PL用ステンレスコン柱用金具	PLX-SCM	プラボックス	335
	PL用オプション・丸形防水ルーバー	WLP	プラボックス	339
	PL用オプション・水抜きキャップ	BP17	プラボックス	338
	PCH形プラボックス 着色扉	PCH	プラボックス	349
	PCH形プラボックス 透明扉	PCH-C	プラボックス	349
	PCS形プラボックス	PCS	プラボックス	342
	PCS用オプション・取付金具	PBH-KA	プラボックス	343
	PCS用オプション・取付金具	PCSX-K2	プラボックス	343
	PCS用オプション・取付金具	PCSX-KN	プラボックス	343
	PCS用オプション・取付金具	PCSX-KS	プラボックス	343
	PCコネクタBOX	PCW	盤用パーツ	693
	BJ形分電盤用自立キャビネット	BJ-B	キャビネット	139
	BJ形分電盤用自立キャビネット・オプション・分割開口プレート	BJX-KP	キャビネット	140
	PD形制御盤キャビネット・オプション・アルミパネル	PD-A	キャビネット	99
	PD形制御盤キャビネット（防塵パッキン付）	PD	キャビネット	99
	ヒートパイプ式盤用熱交換器・天井取付型・フラットタイプ	PHE-TF	熱関連機器	628
	PBE用オプション PBE-K取付金具	PBE-K	プラボックス	346
	PBH用オプション PBH-KA取付金具	PBH-KA	プラボックス	345
	PBS用オプション PBS-K取付金具	PBS-K	プラボックス	347
	PBC用オプション PBC-K取付金具	PBC-K	プラボックス	348
	PVケーブル中継箱（DC1000V対応）	PVK-X	標準分電盤	1257
	光接続箱・オプション・片端光コネクタ付FOコード	SPX11	光接続箱	593
	光接続箱・オプション・片端光コネクタ付コード	SPX10-1	光接続箱	593
	光接続箱・オプション・ケーブルクランプ	SPX6	光接続箱	595
	光接続箱・オプション・心線ホルダ	SPX2	光接続箱	595
	光接続箱・オプション・増設用光アダプタ	SPX1	光接続箱	592
	光接続箱・オプション・光アダプタユニット	SPX1-U	光接続箱	594
	光接続箱・オプション・補強熱スリーブ	SPX3	光接続箱	595
	光接続箱・オプション・保護チューブ	SPX4	光接続箱	595
	光接続箱・オプション・マグネット	SPX-8	光接続箱	595
	光接続箱・オプション・マネージメントトレー	SPX7	光接続箱	592

品名索引 ひ

	品　名	品名記号	ブロック	掲載頁
ひ	光接続箱・オプション・融着トレー	SPX2-A	光接続箱	594
	光接続箱・オプション・両端光コネクタ付コード	SPX10-2	光接続箱	593
	光接続箱・オプション・両端光コネクタ付メガネコード（2心）	SPX12	光接続箱	594
	光接続箱・壁掛け型・19インチ機器スペース付タイプ	SPJ-MR	光接続箱	568
	光接続箱・壁掛け型・R15専用・樹脂タイプ	SPHR	光接続箱	558
	光接続箱・壁掛け型・機器スペース付タイプ	SPJ-M	光接続箱	566
	光接続箱・壁掛け型・高密度タイプ	SPJ-K	光接続箱	564
	光接続箱・壁掛け型・樹脂タイプ	SPH	光接続箱	559
	光接続箱・壁掛け型・スタンダードタイプ	SPJ-S	光接続箱	561
	光接続箱・自立型・前面パッチ式・高密度タイプ	SPEP-K	光接続箱	576
	光接続箱・自立型・前面パッチ式・スタンダードタイプ	SPEP	光接続箱	575
	光接続箱・自立型・前面パッチ式・プレ配線モジュールタイプ	SPEM	光接続箱	577
	光接続箱・自立型・引出し式・高密度タイプ	SPE-K	光接続箱	573
	光接続箱・自立型・引出し式・スタンダードタイプ	SPE	光接続箱	571
	光接続箱・ユニット型・機器スペース付タイプ	SPU-M	光接続箱	556
	光接続箱・ユニット型・小心数・樹脂タイプ	SPM	光接続箱	551
	光接続箱・ユニット型・小心数タイプ	SPU-S	光接続箱	552
	光接続箱・ユニット型・中心数タイプ	SPU-L	光接続箱	554
	引込開閉器盤	KE	標準分電盤	1222
	引込開閉器盤	KN	標準分電盤	1222
	引込開閉器盤（保護板なしタイプ）	KEC	標準分電盤	1221
	引込開閉器盤（保護板なしタイプ）	KNC	標準分電盤	1221
	引込仮設盤	KBH	標準分電盤	1293
	引込計器盤（300/5A対応 屋根付）関西・九州電力管内向	ORME	標準分電盤	1231
	引込計器盤（300/5A対応 屋根付）関西・九州電力管内向	ORMN	標準分電盤	1231
	引込計器盤（300/5A対応 屋根付）東京電力管内向	ORME-CT	標準分電盤	1232
	引込計器盤（300/5A対応 屋根付）東京電力管内向	ORMN-CT	標準分電盤	1232
	引込計器盤（300/5A対応 屋根なし）関西・九州電力管内向	RME	標準分電盤	1231
	引込計器盤（300/5A対応 屋根なし）関西・九州電力管内向	RMN	標準分電盤	1231
	引込計器盤（300/5A対応 屋根なし）東京電力管内向	RME-CT	標準分電盤	1232
	引込計器盤（300/5A対応 屋根なし）東京電力管内向	RMN-CT	標準分電盤	1232
	引込計器盤キャビネット（水切、防塵・防水パッキン付）	M-B	キャビネット	265
	引込計器盤キャビネット（水切、防塵・防水パッキン付）	M-RB	キャビネット	275
	引込計器盤キャビネット（水切、防塵・防水パッキン付）	MHA	キャビネット	276
	引込計器盤キャビネット（水切、防塵・防水パッキン付）・2段扉	MS-B	キャビネット	269
	引込計器盤キャビネット（水切、防塵・防水パッキン付）・2段扉	MS-RB	キャビネット	275
	引込計器盤キャビネット（水切、防塵・防水パッキン付）・屋根付	OM-B	キャビネット	267
	引込計器盤キャビネット（水切、防塵・防水パッキン付）・屋根付	OMH	キャビネット	276
	引込計器盤キャビネット（水切、防塵・防水パッキン付）・屋根付・2段扉	OMS-B	キャビネット	272
	引込計器盤／端子台付（屋根付）全電力管内向	OME-1	標準分電盤	1230
	引込計器盤／端子台付（屋根付）全電力管内向	OMN-1	標準分電盤	1230
	引込計器盤／端子台付（屋根なし）全電力管内向	ME-1	標準分電盤	1230
	引込計器盤／端子台付（屋根なし）全電力管内向	MN-1	標準分電盤	1230
	引込計器盤（屋根付）全電力管内向	OME	標準分電盤	1227
	引込計器盤（屋根付）全電力管内向	OMN	標準分電盤	1227
	引込計器盤（屋根付）東京・中部電力管内向	OME	標準分電盤	1229
	引込計器盤（屋根付）東京・中部電力管内向	OMN	標準分電盤	1229
	引込計器盤（屋根なし）全電力管内向	ME	標準分電盤	1226
	引込計器盤（屋根なし）全電力管内向	MN	標準分電盤	1226
	引込計器盤（屋根なし）東京・中部電力管内向	ME	標準分電盤	1228
	引込計器盤（屋根なし）東京・中部電力管内向	MN	標準分電盤	1228
	引込分岐盤	BE	標準分電盤	1225
	引込分岐盤	BN	標準分電盤	1225
	引出し（EIA）（JIS）	RD18	システムラック	489
	非常コンセント盤・埋込形	FC	標準分電盤	1289
	非常停止ガード	CSX-GH	盤用パーツ	697
	非常停止シール	CSX-LH	盤用パーツ	697
	Pit-1Gシリーズ・充電ケーブル収納キャビネット	EVP-1R	EV・PHEV充電	940
	Pit-1Gシリーズ・充電ケーブル収納キャビネット	EVP-1	EV・PHEV充電	940
	Pit-1Gシリーズ用オプション・自立スタンド	EVPX	EV・PHEV充電	941
	Pit-2Gシリーズ・普通充電器・単機能モデル	EVP-2GJ	EV・PHEV充電	936
	Pit-2Gシリーズ・普通充電器・通信モデル	EVPT-2GJ	EV・PHEV充電	936
	Pit-2Gシリーズ用オプション・自立スタンド	EVPX	EV・PHEV充電	937
	Pit-2Gシリーズ用・自立スタンド オプション・ケーブルマネジメント	EVPX-CM	EV・PHEV充電	937
	Pit-2Gシリーズ用・自立スタンドオプション・ロック付ホルダー金具	EVPX-L	EV・PHEV充電	938
	Pit-3Gシリーズ用オプション・コネクターホルダー固定台	EVPX	EV・PHEV充電	935
	Pit-3Gシリーズ用オプション・自立スタンド	EVPX	EV・PHEV充電	935
	Pit-3G・普通充電器	EVP3GJ	EV・PHEV充電	934
	Pit-C2シリーズ・充電コネクタ収納キャビネット	EVR	EV・PHEV充電	941
	Pit-C3シリーズ・EV・PHEV用コンセント	EVL-N	EV・PHEV充電	942
	Pit-C3シリーズ・コネクターホルダー	EVL-B	EV・PHEV充電	942
	Pit-C3シリーズ・コントロールボックスホルダー	EVL-K	EV・PHEV充電	942
	Pit-C3シリーズ・充電アシストパーツ	EVL	EV・PHEV充電	942
	標準タイプS/FTP,F/UTPパッチコード	STP	光接続箱	596

品名索引 ひ・ふ

	品　名	品名記号	ブロック	掲載頁
ひ	標準分電盤補修パーツ	X2	標準分電盤	1304
ふ	ファクトライン用抜止めコンセント	RD81-L	システムラック	525
	FANシャシ（EIA）	RD46	システムラック	501
	ファン用端子台取付金具	FTK	熱関連機器	639
	フィルタ	RD44	システムラック	498
	フィルターカセット	RD43	熱関連機器	660
	フィルターカセット・オプション・フィルタ	RD44	熱関連機器	662
	フィルターカセット・オプション・フィルタ固定テープ	RD44-FT	熱関連機器	662
	フィルタ固定テープ	RD44-FT	システムラック	498
	フード付角形ルーバー	OSLP	熱関連機器	646
	フード付角形ルーバー・オプション・フィルタ	OSLP-F	熱関連機器	647
	フード付角形ルーバー・オプション・フィルタユニット	OSLP-FU	熱関連機器	647
	フード付ルーバー	OLP	熱関連機器	645
	普及形エンクローズブレーカ	EB	ブレーカ・開閉器・端子台	889
	普及形ユニットケース	MCF	システムラック	545
	プチスリム送り端子台	TP	ブレーカ・開閉器・端子台	914
	プチスリムサーキットブレーカ（コード短絡保護用瞬時遮断機能付）	PN	ブレーカ・開閉器・端子台	843
	プチスリム漏電ブレーカ（コード短絡保護用瞬時遮断機能付）	PG	ブレーカ・開閉器・端子台	844
	プチセーバ・一次送りスイッチ（MCB1個）付	ESA-11	標準分電盤	1144
	プチセーバ・一次送りスイッチ（MCB1個）付	NSA-11	標準分電盤	1144
	プチセーバ・一次送りスイッチ（MCB2・3個）付	ESA-12・13	標準分電盤	1145
	プチセーバ・一次送りスイッチ（MCB2・3個）付	NSA-12・13	標準分電盤	1145
	プチセーバ・下部スペース（タテ300mm）付	ESA-SP3	標準分電盤	1157
	プチセーバ・下部スペース（タテ300mm）付	NSA-SP3	標準分電盤	1157
	プチセーバ・下部スペース（タテ400mm）付	ESA-SP4	標準分電盤	1158
	プチセーバ・下部スペース（タテ400mm）付	NSA-SP4	標準分電盤	1158
	プチセーバ・下部スペース（タテ500mm）付	ESA-SP5	標準分電盤	1159
	プチセーバ・下部スペース（タテ500mm）付	NSA-SP5	標準分電盤	1159
	プチセーバ・下部スペース（タテ600mm）付	ESA-SP6	標準分電盤	1160
	プチセーバ・下部スペース（タテ600mm）付	NSA-SP6	標準分電盤	1160
	プチセーバ・基本タイプ	ESA	標準分電盤	1138
	プチセーバ・基本タイプ	NSA	標準分電盤	1138
	プチセーバ・下入線タイプ	ESA-D	標準分電盤	1161
	プチセーバ・下入線タイプ	NSA-D	標準分電盤	1161
	プチセーバ・自動点滅回路（MC1個）付	ESA-TM	標準分電盤	1146
	プチセーバ・自動点滅回路（MC1個）付	NSA-TM	標準分電盤	1146
	プチセーバ・自動点滅回路（MC2個）付	ESA-TM2	標準分電盤	1147
	プチセーバ・自動点滅回路（MC2個）付	NSA-TM2	標準分電盤	1147
	プチセーバ・自動点滅回路（MC3個）付	ESA-TM3	標準分電盤	1148
	プチセーバ・自動点滅回路（MC3個）付	NSA-TM3	標準分電盤	1148
	プチセーバ・自動点滅回路（MC5個）付	ESA-TM5	標準分電盤	1149
	プチセーバ・自動点滅回路（MC5個）付	NSA-TM5	標準分電盤	1149
	プチセーバ・自動点滅回路付（全体一括制御タイプ）	ESA-TMG	標準分電盤	1150
	プチセーバ・自動点滅回路付（全体一括制御タイプ）	NSA-TMG	標準分電盤	1150
	プチセーバ・自動点滅回路付（部分一括制御タイプ（14回路））	ESA-TMG14	標準分電盤	1152
	プチセーバ・自動点滅回路付（部分一括制御タイプ（14回路））	NSA-TMG14	標準分電盤	1152
	プチセーバ・自動点滅回路付（部分一括制御タイプ（8回路））	ESA-TMG8	標準分電盤	1151
	プチセーバ・自動点滅回路付（部分一括制御タイプ（8回路））	NSA-TMG8	標準分電盤	1151
	プチセーバ・上部スペース（タテ100mm）付	ESA-AS1	標準分電盤	1162
	プチセーバ・上部スペース（タテ100mm）付	NSA-AS1	標準分電盤	1162
	プチセーバ・テナント用電灯分電盤	TNSA	標準分電盤	1168
	プチセーバ・テナント用電灯分電盤	TESA	標準分電盤	1168
	プチセーバ・テナント用電灯分電盤・Hタイプ	TNSA-H	標準分電盤	1169
	プチセーバ・テナント用電灯分電盤・Hタイプ	TESA-H	標準分電盤	1169
	プチセーバ・テナント用電灯分電盤・Sタイプ	TNSA-S	標準分電盤	1170
	プチセーバ・テナント用電灯分電盤・Sタイプ	TESA-S	標準分電盤	1170
	プチセーバ・電灯・動力回路スペース付分電盤	ESAP-S	標準分電盤	1167
	プチセーバ・電灯・動力回路スペース付分電盤	NSAP-S	標準分電盤	1167
	プチセーバ・電灯・動力混合分電盤	ESAP	標準分電盤	1166
	プチセーバ・電灯・動力混合分電盤	NSAP	標準分電盤	1166
	プチセーバ・動力回路2個付（三相3線式）	ESA-P	標準分電盤	1164
	プチセーバ・動力回路2個付（三相3線式）	NSA-P	標準分電盤	1164
	プチセーバ・動力回路6個付（三相3線式）	ESA-P	標準分電盤	1165
	プチセーバ・動力回路6個付（三相3線式）	NSA-P	標準分電盤	1165
	プチセーバ・二次送りスイッチ付	ESA-2	標準分電盤	1141
	プチセーバ・二次送りスイッチ付	NSA-2	標準分電盤	1141
	プチセーバ・非常回路付（2回路）	ESA-PH2	標準分電盤	1142
	プチセーバ・非常回路付（2回路）	NSA-PH2	標準分電盤	1142
	プチセーバ・非常回路付（多回路）	ESA-PH8（10）	標準分電盤	1143
	プチセーバ・非常回路付（多回路）	NSA-PH8（10）	標準分電盤	1143
	プチセーバ・フル2線リモコンリレー（12個）付	ESA-RF	標準分電盤	1155
	プチセーバ・フル2線リモコンリレー（12個）付	NSA-RF	標準分電盤	1155
	プチセーバ・フル2線リモコンリレー（最大20個）付	ESA-RF	標準分電盤	1156

品名索引 ふ

	品　名	品名記号	ブロック	掲載頁
ふ	プチセーバ・フル2線リモコンリレー（最大20個）付	NSA-RF	標準分電盤	1156
	プチセーバ・漏電ブレーカ分岐	NSA-E	標準分電盤	1163
	プチセーバ・ワンショットリモコンリレー（9個）付	ESA-RY	標準分電盤	1153
	プチセーバ・ワンショットリモコンリレー（9個）付	NSA-RY	標準分電盤	1153
	プチセーバ・ワンショットリモコンリレー（最大17個）付	ESA-RY	標準分電盤	1154
	プチセーバ・ワンショットリモコンリレー（最大17個）付	NSA-RY	標準分電盤	1154
	部分ラックマウントセット（FZシリーズ用）（EIA）	FCX-Z□E7	キャビネット	184
	部分ラックマウントセット（FZシリーズ用）（JIS）	FCX-Z□J7	キャビネット	184
	プライベートボックス（1人用、2人用、2人用コンパクト、スポットクーラー対応、高防音タイプ）	WPB	カラー	24
	ブライインド（プチスリムスペース用）	IPDP-DML	ホーム分電盤	1063
	ブライインド・ブレーカスペース用 協約形ブレーカ（1P）・スリムブレーカ（1コ）用	BP26-1K	盤用パーツ	733
	ブライインド・ブレーカスペース用 プチスリムブレーカ（1コ）用	IPDP-DML	盤用パーツ	733
	ブライインド・ブレーカスペース用 プラグイン協約形ブレーカ（1P）・プラグインスリムブレーカ（1コ）用	IPDS-DKHA	盤用パーツ	733
	ブライインド・ブレーカスペース用 保護板パネルカット取付用	BP26-MB	盤用パーツ	733
	プラグイン仮設盤	PKP	標準分電盤	1292
	プラグインスリムサーキットブレーカ	PNX	ブレーカ・開閉器・端子台	846
	プラグインスリム漏電ブレーカ	PGX	ブレーカ・開閉器・端子台	848
	プラグインユニット付サーキットブレーカ	NE-PS	ブレーカ・開閉器・端子台	850
	プラグインユニット付サーキットブレーカPHタイプ（協約形）	NE-PH	ブレーカ・開閉器・端子台	852
	プラグインユニット付サーキットブレーカPHタイプ（経済形）	NE-PH	ブレーカ・開閉器・端子台	854
	プラグインユニット付サーキットブレーカPHタイプ（汎用形）	NE-SPH	ブレーカ・開閉器・端子台	855
	プラグインユニット付サーキットブレーカPLタイプ（協約形）	NE-PL	ブレーカ・開閉器・端子台	852
	プラグインユニット付サーキットブレーカPLタイプ（経済形）	NE-PL	ブレーカ・開閉器・端子台	854
	プラグインユニット付スリム3P サーキットブレーカ	NX-PS	ブレーカ・開閉器・端子台	849
	プラグインユニット付スリム3P 漏電ブレーカ	GX-PS	ブレーカ・開閉器・端子台	849
	プラグインユニット付漏電ブレーカ	GE-PS	ブレーカ・開閉器・端子台	850
	プラグインユニット付漏電ブレーカPHタイプ（協約形）	GE-PH	ブレーカ・開閉器・端子台	853
	プラグインユニット付漏電ブレーカPHタイプ（経済形）	GE-PH	ブレーカ・開閉器・端子台	855
	プラグインユニット付漏電ブレーカPLタイプ（協約形）	GE-PL	ブレーカ・開閉器・端子台	853
	プラグインユニット付漏電ブレーカPLタイプ（経済形）	GE-PL	ブレーカ・開閉器・端子台	855
	ブラケット（JIS）	RD69	システムラック	509
	プラスチックエンクローズブレーカ・基本タイプ・屋内用	PEB	ブレーカ・開閉器・端子台	892
	プラスチックエンクローズブレーカ・基本タイプ・屋外用	OPEB	ブレーカ・開閉器・端子台	892
	プラスチックエンクローズブレーカ・コンセント付・屋内用	PEB-NC PEB-EC	ブレーカ・開閉器・端子台	893
	プラスチックエンクローズブレーカ・コンセント付・屋外用	OPEB-EC	ブレーカ・開閉器・端子台	894
	プラスチックエンクローズブレーカ・電気温水器用	OPEB-NE	ブレーカ・開閉器・端子台	893
	プラボックス	P-A	プラボックス	324
	プラボックス	P-BA	プラボックス	324
	プラボックス	PBX-B	プラボックス	331
	プラボックス	ABH	プラボックス	344
	プラボックス オプション（OPK・P・OPシリーズ）・仮設用金具	PKM	プラボックス	331
	プラボックス オプション（OPK・P・OPシリーズ）・コン柱用金具	PCM	プラボックス	330
	プラボックス オプション・グロメット	BP14-G	プラボックス	331
	プラボックス 透明扉（屋根付）	OP-CA	プラボックス	327
	プラボックス 透明扉	P-CA	プラボックス	326
	プラボックス（屋根付）	OP-A	プラボックス	325
	プラボックス（屋根付）	OP-BA	プラボックス	325
	ブランクシート（EIA）	RD413	システムラック	497
	ブランクパネル	MBP	盤用パーツ	722
	ブランクパネル（アルミ型材）（JIS）	RD21	システムラック	490
	ブランクパネル（アルミ・平板）（EIA）（JIS）	RD21	システムラック	489
	ブランクパネル（鉄）（EIA）（JIS）	RD21	システムラック	490
	フランジ六角ボルト［FS用］	FCX51-M	システムラック	516
	フランジ六角ボルト（FJシリーズ用）	FCX51-M	キャビネット	201
	フランジ六角ボルト（FZ・FZC・OFZ(-DA)用）	FCX51-M	キャビネット	182
	ブレーカオプション・埋込形フラッシュプレート	NA	ブレーカ・開閉器・端子台	859
	ブレーカオプション・外部操作ハンドル・パネルマウント形	NA	ブレーカ・開閉器・端子台	861
	ブレーカオプション・外部操作ハンドル・ブレーカマウント形	NA	ブレーカ・開閉器・端子台	861
	ブレーカオプション・絶縁バリア	NA	ブレーカ・開閉器・端子台	859
	ブレーカオプション・端子アダプタ	NA	ブレーカ・開閉器・端子台	862
	ブレーカオプション・端子アダプタ（スリムブレーカ用）	NA	ブレーカ・開閉器・端子台	862
	ブレーカオプション・端子カバー	NA	ブレーカ・開閉器・端子台	859
	ブレーカオプション・ハンドルロック	NA	ブレーカ・開閉器・端子台	860
	ブレーカオプション・棒圧着端子（プチスリムブレーカ・プラグインスリムブレーカ用）	NA	ブレーカ・開閉器・端子台	861
	ブレーカオプション・裏面形バックスタッドセット	NA	ブレーカ・開閉器・端子台	859
	ブレーカオプション・レールホルダ（安全ブレーカ用）	NA	ブレーカ・開閉器・端子台	861
	ブレーカオプション・レールホルダセット（スリムブレーカ用）	NA	ブレーカ・開閉器・端子台	861
	ブレーカオプション・ロックアウト金具	NA	ブレーカ・開閉器・端子台	860
	ブレーカオプション・ワイド端子アダプタ	NA	ブレーカ・開閉器・端子台	862
	ブレーカ取付台	BP32-A	盤用パーツ	738
	ブレーカ取付台・スライド式	BP32-S	盤用パーツ	738
	ブレーカ補修パーツ	X8	ブレーカ・開閉器・端子台	863
	フレームパイプ	BP66-P	盤用パーツ	782
	フレキシブル電線管・高耐油／固定用ケイフレックス	KMS	盤用パーツ	786

品名索引 ふ ～ ほ

	品　名	品名記号	ブロック	掲載頁
ふ	分岐回路用シール	HP-S3	ホーム分電盤	1064
	分岐仮設盤	KBT	標準分電盤	1294
	分岐取付台（協約形ブレーカ・スリムブレーカ用）	BP31	盤用パーツ	737
	分岐取付台・スライド式	BP31-S	盤用パーツ	737
	分岐用漏電ブレーカ	GP-CX	ブレーカ・開閉器・端子台	834
	分岐用漏電ブレーカ・OCなし	GN-CX	ブレーカ・開閉器・端子台	834
	分岐リード板・一次送り用・協約形ブレーカ(NE-C・GE-C)用	BP44-F	盤用パーツ	757
	分岐リード板・一次送り用・スリムブレーカ（NX・GX）用	BP44-F	盤用パーツ	757
	分岐リード板・Nタイプ・主幹経済形ブレーカ（NE・GE）225,250AF以下用・スリム3Pブレーカ（NX・GX）用	BP44-N	盤用パーツ	755
	分岐リード板・Nタイプ・主幹経済形ブレーカ（NE・GE）225,250AF以下用・分岐協約形ブレーカ(NE-C・GE-C)用	BP44-N	盤用パーツ	755
	分岐リード板・Nタイプ・主幹経済形ブレーカ（NE・GE）225,250AF以下用・分岐経済形ブレーカ(NE・GE)用	BP44-N	盤用パーツ	754
	分岐リード板・Nタイプ・主幹経済形ブレーカ（NE・GE）225,250AF以下用・分岐スリムブレーカ（NX・GX）用	BP44-N	盤用パーツ	756
	分岐リード板・Nタイプ・主幹経済形ブレーカ（NE・GE）400AF用・分岐協約形ブレーカ（NE-C・GE-C）用	BP44-N	盤用パーツ	756
	分岐リード板・Nタイプ・主幹経済形ブレーカ（NE・GE）400AF用・分岐スリム3Pブレーカ(NX・GX)用	BP44-N	盤用パーツ	756
	分岐リード板・Nタイプ・主幹経済形ブレーカ（NE・GE）400AF用・分岐スリムブレーカ(NX・GX)用	BP44-N	盤用パーツ	756
	分岐リード板・フラットタイプ・協約形ブレーカ(NE-C・GE-C)用	BP44-F	盤用パーツ	750
	分岐リード板・フラットタイプ・協約形ブレーカ(NE-C・GE-C)用	BP44-F	盤用パーツ	752
	分岐リード板・フラットタイプ・経済形ブレーカ(NE・GE)用	BP44-F	盤用パーツ	751
	分岐リード板・フラットタイプ・スリム3Pブレーカ（NX・GX）用	BP44-F	盤用パーツ	749
	分岐リード板・フラットタイプ・スリムブレーカ（NX・GX）用	BP44-F	盤用パーツ	748
	分散型電源システム用単3中性線欠相保護付漏電ブレーカ	GE-N	ブレーカ・開閉器・端子台	836
	分散型電源システム用単3中性線欠相保護付漏電ブレーカ	GK-WN	ブレーカ・開閉器・端子台	836
	分散型電源システム連系用プチスリムサーキットブレーカ	PN-A	ブレーカ・開閉器・端子台	845
	分電盤ユニット（EIA）	RD864	システムラック	537
へ	壁面固定金具	RD742	システムラック	512
	壁面取り付け用12ポートパッチパネル	CWPP	光接続箱	597
	ペデスタルボックス・オプション・イソモ顆粒	FVP-X1	キャビネット	257
	ペデスタルボックス・オプション・高密度ポリエチレン製ペデスタルベース	SVP-P	キャビネット	257
	ペデスタルボックス・オプション・ステンレス製チャンネルベース	SVP-C	キャビネット	257
	ペデスタルボックス（ホームペデスタル）	HVP	キャビネット	259
	ペルクール（屋外電子クーラ）・高効率タイプ・側面取付型	OPCA-KR	熱関連機器	617
	ペルクール（電子クーラ）・オプション・フィルタ	PCA-F	熱関連機器	617
	ペルクール（電子クーラ）・小型高効率タイプ・側面取付型・警報機能付	PCA	熱関連機器	616
	変電設備プレート	BP65-A	盤用パーツ	781
ほ	棒圧着端子	NA	ホーム分電盤	1063
	防塵・防水形エンクローズブレーカ	WEB	ブレーカ・開閉器・端子台	890
	放電検出ユニット スパーテクト コンセントタイプ	TEM-P1	電子機器	926
	放電検出ユニット スパーテクト 三相3線専用	TEM-3	電子機器	925
	放電検出ユニット スパーテクト 単相3線専用	TEM-1	電子機器	925
	ポータブル電源用手動切替盤・単相2線式	HCD-PT	ホーム分電盤	998
	ホーム分電盤・安全ブレーカタイプ・主幹なしタイプ	HSAT	ホーム分電盤	1030
	ホーム分電盤・安全ブレーカタイプ・主幹なしタイプ（分岐用漏電ブレーカ1コ付）	HSAT-L	ホーム分電盤	1030
	ホーム分電盤・安全ブレーカタイプ・横一列タイプ（単相2線式）	HSA2L	ホーム分電盤	1029
	ホーム分電盤・安全ブレーカタイプ・横一列タイプ（単相3線式）	HSA3E	ホーム分電盤	1029
	ホーム分電盤 HSB形（ドアなし）・主幹30AF（JIS互換性形）・横一列タイプ（単相2線式）	HSB	ホーム分電盤	966
	ホーム分電盤 HSB形（ドアなし）・主幹30AF（JIS互換性形）・横一列タイプ（単相3線式）	HSB	ホーム分電盤	966
	ホーム分電盤 HSB形（ドアなし）・主幹サーキットブレーカ・横一列タイプ	HSB3N	ホーム分電盤	967
	ホーム分電盤 HSB形（ドアなし）・横一列タイプ	HSB	ホーム分電盤	965
	ホーム分電盤 HCD形（ドア付）・IH対応	HCD-C	ホーム分電盤	1000
	ホーム分電盤 HCD形（ドア付）・アディショナルスペース付	HCD-F	ホーム分電盤	959
	ホーム分電盤 HCD形（ドア付）・エコキュート（一次側）＋IH対応	HCD-TB2	ホーム分電盤	1003
	ホーム分電盤 HCD形（ドア付）・エコキュート・電気温水器＋IH対応	HCD-E3	ホーム分電盤	1002
	ホーム分電盤 HCD形（ドア付）・エコキュート＋IH対応	HCD-E2	ホーム分電盤	1001
	ホーム分電盤 HCD形（ドア付）・家庭用燃料電池システム対応	HCD-G1	ホーム分電盤	986
	ホーム分電盤 HCD形（ドア付）・感震機能付	HCD-MG	ホーム分電盤	1007
	ホーム分電盤 HCD形（ドア付）・感震機能付＋太陽光発電システム	HCD-MGS3	ホーム分電盤	1011
	ホーム分電盤 HCD形（ドア付）・感震機能付＋非常用一次送り回路付	HCD-MGH	ホーム分電盤	1013
	ホーム分電盤 HCD形（ドア付）・感震機能付＋避雷器付	HCD-MGL	ホーム分電盤	1012
	ホーム分電盤 HCD形（ドア付）・契約用ブレーカスペース付	HCD-KN	ホーム分電盤	961
	ホーム分電盤 HCD形（ドア付）・主幹30AF（JIS互換性形）	HCD	ホーム分電盤	958
	ホーム分電盤 HCD形（ドア付）・主幹サーキットブレーカ	HCD3N	ホーム分電盤	964
	ホーム分電盤 HCD形（ドア付）・スタンダードタイプ	HCD	ホーム分電盤	956
	ホーム分電盤 HCD形（ドア付）・太陽光発電システム＋カラー電力モニタ対応	HCD-SH	ホーム分電盤	980
	ホーム分電盤 HCD形（ドア付）・太陽光発電システム対応30A	HCD-S3	ホーム分電盤	978
	ホーム分電盤 HCD形（ドア付）・太陽光発電システム対応40A	HCD-S4	ホーム分電盤	979
	ホーム分電盤 HCD形（ドア付）・太陽光発電システム対応（一次側）	HCD-SS3	ホーム分電盤	981
	ホーム分電盤 HCD形（ドア付）・太陽光発電システム＋エコキュート・電気温水器＋IH対応	HCD-SE3	ホーム分電盤	983
	ホーム分電盤 HCD形（ドア付）・太陽光発電システム＋エコキュート＋IH対応	HCD-SE2	ホーム分電盤	982
	ホーム分電盤 HCD形（ドア付）・W発電システム対応（太陽光発電＋家庭用燃料電池）	HCD-W1	ホーム分電盤	988
	ホーム分電盤 HCD形（ドア付）・電子式WHM付	HCD-EM	ホーム分電盤	1027
	ホーム分電盤 HCD形（ドア付）・非常用一次送り2回路付	HCD-H2	ホーム分電盤	1025
	ホーム分電盤 HCD形（ドア付）・非常用一次送り回路付	HCD-H1	ホーム分電盤	1023
	ホーム分電盤 HCD形（ドア付）・避雷器付	HCD-L	ホーム分電盤	1021
	ホーム分電盤 HCD形（ドア付）・付属機器取付スペース×2付	HCD-D	ホーム分電盤	963

品名索引 ほ ～ ゆ

	品　名	品名記号	ブロック	掲載頁
ほ	ホーム分電盤 HCD形（ドア付）・付属機器取付スペース付	HCD-N	ホーム分電盤	962
	ホーム分電盤 HCD形（ドア付）・放電検出ユニット付	HCD-TEM	ホーム分電盤	1019
	ホーム分電盤 HPD形（ドアなし）・感震機能付	HPD-MG	ホーム分電盤	1009
	ホーム分電盤 HPD形（ドアなし）・契約用ブレーカスペース付	HPD-KN	ホーム分電盤	971
	ホーム分電盤 HPD形（ドアなし）・主幹30AF（JIS互換性形）	HPD	ホーム分電盤	970
	ホーム分電盤 HPD形（ドアなし）・主幹サーキットブレーカ	HPD3N	ホーム分電盤	974
	ホーム分電盤 HPD形（ドアなし）・スタンダードタイプ	HPD	ホーム分電盤	968
	ホーム分電盤 HPD形（ドアなし）・非常用一次送り2回路付	HPD-H2	ホーム分電盤	1026
	ホーム分電盤 HPD形（ドアなし）・非常用一次送り回路付	HPD-H1	ホーム分電盤	1024
	ホーム分電盤 HPD形（ドアなし）・避雷器付	HPD-L	ホーム分電盤	1022
	ホーム分電盤 HPD形（ドアなし）・付属機器取付スペース×2付	HPD-D	ホーム分電盤	973
	ホーム分電盤 HPD形（ドアなし）・付属機器取付スペース付	HPD-N	ホーム分電盤	972
	ホーム分電盤　補修パーツ	X3	ホーム分電盤	1065
	ホームペデスタル・オプション・高密度ポリエチレン製ペデスタルベース	HVP-P	キャビネット	260
	ホームペデスタル・オプション・ステンレス製チャンネルベース	HVP-C	キャビネット	260
	ポールスタンド（電線引出口付）	ZM-A	盤用パーツ	708
	ポール用金具	PM	盤用パーツ	712
	保護板支持金具・固定式蝶番タイプ	BP25-RT	盤用パーツ	730
	保護板支持金具・固定式保護板支柱	BP25	盤用パーツ	732
	保護板支持金具・固定式保護板パーツ	BP25-R	盤用パーツ	732
	保護板支持金具・固定式ローレット受けタイプ	BP25-RM	盤用パーツ	730
	保護板支持金具・固定式ロック受けタイプ	BP25-RK	盤用パーツ	730
	保護板支持金具・スライド式蝶番タイプ	BP25-S-RT	盤用パーツ	731
	保護板支持金具・スライド式ローレット受けタイプ	BP25-S-RM	盤用パーツ	731
	保護板支持金具・スライド・ローレットねじ式	BP25-S	盤用パーツ	732
	保護板支持金具・保護板支柱・スライド式	BP25-S	盤用パーツ	732
	保護板蝶番	BP25-T	盤用パーツ	732
	保護板取っ手	BP26-H	盤用パーツ	732
	保護板ロック	BP26-R	盤用パーツ	731
	保護継電器盤	PV-OVG	標準分電盤	1268
	補助レール（FJ・FJ-T・FJ-E用）	FCX23-Z	キャビネット	198
	補助レール（FZシリーズ用）	FCX23-Z	キャビネット	178
	補正用スプレー	BP81-S	盤用パーツ	782
	ホックチューブ・難燃タイプ：HTN型	HTN	盤用パーツ	780
	ポリカボックス	PBH	プラボックス	345
	ポリカボックス	PBE	プラボックス	346
	ポリカボックス	PBS	プラボックス	347
	ポンプ制御盤・自動交互運転・三相3線 200V 水位警報無電圧出力タイプ・保護方式：遮断器 + サーマルリレー	G1-A	制御盤	1324
	ポンプ制御盤・自動交互運転・三相3線 200V 水位警報無電圧出力タイプ・保護方式：遮断器 + サーマルリレー	G2-A	制御盤	1324
	ポンプ制御盤・自動交互運転・三相3線 200V 水位警報無電圧出力タイプ・保護方式：遮断器 + サーマルリレー	GP-A	制御盤	1324
	ポンプ制御盤・自動交互運転・三相3線 200V 水位警報無電圧出力タイプ・保護方式：遮断器 + サーマルリレー	G3-A	制御盤	1325
	ポンプ制御盤・自動交互運転・三相3線 200V 水位警報無電圧出力タイプ・保護方式：遮断器 + サーマルリレー	G4-A	制御盤	1325
	ポンプ制御盤・自動交互同時運転・三相3線 200V 水位警報無電圧出力タイプ・保護方式：遮断器 + サーマルリレー	G2-D	制御盤	1326
	ポンプ制御盤・自動交互同時運転・三相3線 200V 水位警報無電圧出力タイプ・保護方式：遮断器 + サーマルリレー	G3-D	制御盤	1326
	ポンプ制御盤・自動交互同時運転・三相3線 200V 水位警報無電圧出力タイプ・保護方式：遮断器 + サーマルリレー	G4-D	制御盤	1326
	ポンプ制御盤・単独自動運転・三相3線 200V 水位警報無電圧出力タイプ・保護方式：遮断器 + サーマルリレー	G1	制御盤	1322
	ポンプ制御盤・単独自動運転・三相3線 200V 水位警報無電圧出力タイプ・保護方式：遮断器 + サーマルリレー	G2	制御盤	1322
	ポンプ制御盤・単独自動運転・三相3線 200V 水位警報無電圧出力タイプ・保護方式：遮断器 + サーマルリレー	GP	制御盤	1322
	ポンプ制御盤・単独自動運転・三相3線 200V 水位警報無電圧出力タイプ・保護方式：遮断器 + サーマルリレー	G3	制御盤	1323
	ポンプ制御盤・単独自動運転・三相3線 200V 水位警報無電圧出力タイプ・保護方式：遮断器 + サーマルリレー	G4	制御盤	1323
ま	マウントレール［FVK用］（EIA）（JIS）	RD66-V	システムラック	507
	マウントレール（B形）［(D)FR用］	RD66	システムラック	508
	窓付屋外用制御盤キャビネット（水切構造、防塵・防水パッキン付）	ORM-A	キャビネット	88
	窓付自立制御盤キャビネット	EM-B	キャビネット	137
	窓付ドアユニット	BP11-DG	盤用パーツ	694
	丸形防水ルーバー	WLP	熱関連機器	649
	丸ポスト	MP	盤用パーツ	736
み	水抜きキャップ	BP17	盤用パーツ	701
む	ムシハイレンジャーG	MMH-GT	盤用パーツ	786
め	メーターパネル	BP22-M	盤用パーツ	721
	メーターボックス（隠蔽配線用）	MBC	プラボックス	359
	メーターボックス オプション・グロメット	BP14-UG	プラボックス	360
	メーターボックス オプション・ポール用金具	MBX-P	プラボックス	362
も	モール	AFP	盤用パーツ	786
	木製基板	BP22-B	盤用パーツ	717
	木製基板（JIS）	RD29	システムラック	494
	木製基板用オプション・ボルトセット	BP22-MB	盤用パーツ	718
や	山型レール［FS・FV・(D)ARC用］	RD62	システムラック	503
	山型レール［(D)FR・FOD用］	RD62	システムラック	503
ゆ	Uカット付ブランクパネル	RD28	システムラック	493
	床下空調ファン（EIA）	RD461	システムラック	501
	ユニットウインドウ	RD36	システムラック	495

品名索引 ゆ ～ わ

	品　名	品名記号	ブロック	掲載頁
ゆ	ユニットケース・MCAタイプ	MCA	システムラック	545
	ユニットシャシ（EIA）（JIS）	RD11	システムラック	480
よ	余長収納ユニット（EIA）	RD872	システムラック	522
	余長リールユニット	RD96	システムラック	522
	余長リールユニット（FSNA用）	RD96	システムラック	522
ら	ライトキャビネット	L	キャビネット	248
	ラックマウント型・固定式スプライスユニット	RD97-N	光接続箱	580
	ラックマウント型・固定式光パッチパネル	RD97-PN	光接続箱	578
	ラックマウント型・スライド式スプライスユニット	RD98-N	光接続箱	582
	ラックマウント型・スライド式スプライスユニット・高密度タイプ	RD98-100	光接続箱	590
	ラックマウント型・スライド式スプライスユニット・省スペースタイプ	RD98-S	光接続箱	587
	ラックマウント型・スライド式光パッチパネル	RD98-PN	光接続箱	578
	ラックマウントセット（FZシリーズ用）（EIA）	FCX-ZE	キャビネット	183
	ラックマウントセット（FZシリーズ用）（JIS）	FCX-ZJ	キャビネット	183
	ラックマウントセット（フカサ600mm用）（EIA）	FCX-Z□E	システムラック	477
り	リセッタ（安全ブレーカタイプ）	ATE-S	ブレーカ・開閉器・端子台	883
	リセッタ搭載電源盤（安全ブレーカタイプ）	ATE-S	標準分電盤	1278
	リニューアルプレート	HP-R12	ホーム分電盤	1064
	リミットスイッチセット	BP27-L	盤用パーツ	734
る	ルーバー	LP	熱関連機器	644
	ルーバー・オプション・フィルタ	LP-F	熱関連機器	657
	ルーバー・オプション・フィルタ	RSLP-F	熱関連機器	657
	ルーバー・オプション・フィルタ	SLP-F	熱関連機器	657
	ルーバー・オプション・フィルタ	SLS-F	熱関連機器	657
	ルーバー・オプション・フィルタ	WLP-F	熱関連機器	657
れ	レール式 端子台・エンドプレート	TBU-E	ブレーカ・開閉器・端子台	916
	レール式 端子台オプション・IECレール（35mm幅）	TB-DR	ブレーカ・開閉器・端子台	917
	レール式 端子台オプション・IECレール用レールキャップ	TB-DC	ブレーカ・開閉器・端子台	917
	レール式 端子台オプション・記名板	TB-W	ブレーカ・開閉器・端子台	917
	レール式 端子台オプション・ストッパー（止め金具）	TB-DS	ブレーカ・開閉器・端子台	917
	レール式 端子台オプション・端子カバー	TB-C	ブレーカ・開閉器・端子台	917
	レール式 端子台・経済形ターミナルユニット	TBU-R	ブレーカ・開閉器・端子台	916
	レール式 端子台・二段形エンドプレート	TBT-E	ブレーカ・開閉器・端子台	916
	レール式 端子台・二段形ターミナルユニット	TBT-R	ブレーカ・開閉器・端子台	916
	レール式 端子台・ねじアップ形ターミナルユニット	TBU-RU	ブレーカ・開閉器・端子台	916
	レスロック	OL	盤用パーツ	777
	レフクール（屋外コンプレッサクーラ）・側面取付型	OPC	熱関連機器	623
	レフクール（屋外コンプレッサクーラ）・側面取付型・ステンレス仕様	SOPC	熱関連機器	623
	レフクール（コンプレッサクーラ）・オプション・延長用サーミスタ	PC-TM	熱関連機器	625
	レフクール（コンプレッサクーラ）・オプション・樹脂羽根ファン	PF	熱関連機器	624
	レフクール（コンプレッサクーラ）・オプション・ドレン蒸発器	PC-DJ	熱関連機器	624
	レフクール（コンプレッサクーラ）・オプション・フィルタ	PC-F	熱関連機器	625
	レフクール（コンプレッサクーラ）・側面取付型	PC	熱関連機器	621
	レフクール（コンプレッサクーラ）・天井取付型	PC-T	熱関連機器	621
	レフクール（コンプレッサクーラ）ノンフロンタイプ・オプション・フィルタ	PCN-F	熱関連機器	620
	レフクール（コンプレッサクーラ）ノンフロンタイプ・側面取付型	PCN	熱関連機器	618
	レフクール（コンプレッサクーラ）ノンフロンタイプ・天井取付型	PCN-T	熱関連機器	618
	レフクール（コンプレッサクーラ）ノンフロン・ノンドレンタイプ・オプション 蒸発シート	PCN-S	熱関連機器	620
	レフクール（コンプレッサクーラ）ノンフロン・ノンドレンタイプ・側面取付型	PCN-D	熱関連機器	619
	レベルキャスター	RD721	システムラック	510
	レベルフット	RD73	システムラック	511
	レベルフット固定金具	RD731-S	システムラック	511
	レベルフット取付金具〔FS用〕	RD732	システムラック	511
	連結金具セット［FS・FSA・FSL・FST・FSS・FSST・FSG・FSN・FSP・FSC用］	RD76	システムラック	515
	連結金具セット〔(D)ARC用〕	RD76	システムラック	513
	連結自立制御盤キャビネット・左側面開口形式	EL-LOA	キャビネット	138
	連結自立制御盤キャビネット・右側面開口形式	EL-ROA	キャビネット	138
	連結自立制御盤キャビネット・両側面開口形式	EL-BOA	キャビネット	138
	連結セット（FJシリーズ用）	FCX-JL	キャビネット	199
	連結セット（FZシリーズ用）	FCX-ZL	キャビネット	181
ろ	漏電警報・単３中性線欠相保護付サーキットブレーカ（経済形）	NE-N-GT	ブレーカ・開閉器・端子台	826
	漏電警報付サーキットブレーカ（経済形）	NE-G	ブレーカ・開閉器・端子台	825
	漏電警報付プラグインスリムサーキットブレーカ	PNX-GA	ブレーカ・開閉器・端子台	847
	漏電表示付スリムサーキットブレーカ	NX-G	ブレーカ・開閉器・端子台	822
	漏電表示付プラグインスリムサーキットブレーカ	PNX-GL	ブレーカ・開閉器・端子台	847
	漏電ブレーカ（協約形）	GE-C	ブレーカ・開閉器・端子台	828
	漏電ブレーカ（経済形）	GE	ブレーカ・開閉器・端子台	829
	漏電保護タップ	KD-L	ブレーカ・開閉器・端子台	839
	ローリーアース盤	ETR	標準分電盤	1290
	ローレットねじ	BP26-M	盤用パーツ	731
	六角ポスト	HP	盤用パーツ	735
わ	ワンタッチフィラーパネル（EIA）	RD211	システムラック	491
	ワンタッチブッシュ	BP15	盤用パーツ	699

品名索引 1

	品　名	品名記号	ブロック	掲載頁
1	19インチタテ置き棚板	**BP23-U**	盤用パーツ	722
	19インチマウントブラケット	**BP23-U**	盤用パーツ	722
	19インチマウントユニット	**BP23-U**	盤用パーツ	723
	19インチマウントユニット用スライド台	**BP23-SU**	盤用パーツ	723
	19インチラック用パッチパネル	**CP・PGK**	光接続箱	597

品名記号索引 A・B

	品名記号	掲載頁	品　名	ブロック	掲載頁
A	A-140-RC-1	692	ゴムキャップ	盤用パーツ	692
	ABH	344	プラボックス	プラボックス	344
	ACN-A	119	キャストボックス（防塵・防水パッキン付）	キャビネット	119
	ACX-R	119	キャストボックス・オプション・Sルーフ	キャビネット	119
	AE	112	AEコンパクトボックス・国際規格認証タイプ	キャビネット	112
	AED	255	AED収納ボックス	キャビネット	255
	AFP	786	ツールホルダー	盤用パーツ	786
	AFP	786	モール	盤用パーツ	786
	AHS	432	AHシリーズ・スタンダードタイプ（W=600・700）	システムラック	432
	AHSH	434	AHシリーズ・ハウジングタイプ（W=700）	システムラック	434
	AHST	433	AHシリーズ・耐震タイプ（W=600・700）	システムラック	433
	AP	542	インテリジェントPDU	システムラック	542
	ARA	71	アルミキャビネット（防塵・防水パッキン付タイプ）	キャビネット	71
	ARA-D	222	アルミキャビネット・屋外遮光板付タイプ	キャビネット	222
	ARC-E	467	R形アルミラック（W=570）（EIA）	システムラック	467
	ARC-J	468	R形アルミラック（W=570）（JIS）	システムラック	468
	AS-CMU	928	エーシグ モバイル	電子機器	928
	AS-WCT	928	エーシグ ローカル	電子機器	928
	ATE	884	ATパック	ブレーカ・開閉器・端子台	884
	ATE	1279	ATパック搭載電源盤	標準分電盤	1279
	ATE-415V	887	ATパック・ダウントランスタイプ（AC415V対応）	ブレーカ・開閉器・端子台	887
	ATE-S	883	リセッタ（安全ブレーカタイプ）	ブレーカ・開閉器・端子台	883
	ATE-S	1278	リセッタ搭載電源盤（安全ブレーカタイプ）	標準分電盤	1278
	ATE-T	1280	ATパック搭載電源盤・耐雷トランス付	標準分電盤	1280
	ATEC	885	ATパック・コントローラ付	ブレーカ・開閉器・端子台	885
	ATEC-W	886	判別式ATパック	ブレーカ・開閉器・端子台	886
	ATEC-W	1280	判別式ATパック搭載電源盤	標準分電盤	1280
	ATHR	247	アルミ製HUB収納キャビネット（防塵・防水パッキン付タイプ）	キャビネット	247
	ATHR-D	247	アルミ製HUB収納キャビネット（防塵・防水パッキン付タイプ・屋外遮光板付タイプ）	キャビネット	247
	AX	113	AXベーシックエンクロージャー・ステンレス製 国際規格認証タイプ	キャビネット	113
	AZM	121	アルミボックス・オプション・ポールスタンド	キャビネット	121
B	B	46	盤用キャビネット・木製基板付・露出形	キャビネット	46
	B-L	206	熱機器収納キャビネット・放熱用換気口付・木製基板付	キャビネット	206
	B-LS	209	熱機器収納キャビネット・扉換気口なしタイプ・木製基板付	キャビネット	209
	BDS-B	709	盤用スペースダクト	盤用パーツ	709
	BE	1225	引込分岐盤	標準分電盤	1225
	BE-OR	1225	屋外用引込分岐盤	標準分電盤	1225
	BF	57	盤用キャビネット・木製基板付・埋込形	キャビネット	57
	BJ-B	139	BJ形分電盤用自立キャビネット	キャビネット	139
	BJX-KP	140	BJ形分電盤用自立キャビネット・オプション・分割開口プレート	キャビネット	140
	BN	1225	引込分岐盤	標準分電盤	1225
	BN-EV	1295	EV6kW充電設備用引込分岐盤	標準分電盤	1295
	BN-OR	1225	屋外用引込分岐盤	標準分電盤	1225
	BP11	693	小扉（屋内用）	盤用パーツ	693
	BP11	692	パッキン	盤用パーツ	692
	BP11-A	694	アルミモールセット	盤用パーツ	694
	BP11-BD	693	底面小扉	盤用パーツ	693
	BP11-D	694	ドアユニット・鉄製ドアユニット	盤用パーツ	694
	BP11-DG	694	窓付ドアユニット	盤用パーツ	694
	BP11-DS	694	ドアユニット・ステンレス製ドアユニット	盤用パーツ	694
	BP11-F	692	パッキン（防油形）	盤用パーツ	692
	BP11-MT	106	高気密小型ボックス エプティ・オプション・パッキン用マスキングテープ（CL、CF、CN用）	キャビネット	106
	BP11-P	694	スイッチパネル	盤用パーツ	694
	BP11-S	692	ドアストッパ	盤用パーツ	692
	BP12-A	697	検針窓・アルミ枠タイプ	盤用パーツ	697
	BP12-D	338	PL用オプション・ドーム窓	プラボックス	338
	BP12-D	696	ドーム窓	盤用パーツ	696
	BP12-DS	696	ドーム窓セット	盤用パーツ	696
	BP12-E	695	検針窓	盤用パーツ	695
	BP12-G	695	検針窓	盤用パーツ	695
	BP12-M	696	検針窓（丸形）	盤用パーツ	696
	BP14	697	ケーブルブッシング	盤用パーツ	697
	BP14	789	ケーブルコネクタ	盤用パーツ	789
	BP14-CE	93	CH用オプション・ケーブルエントリー	キャビネット	93
	BP14-CE	698	ケーブルエントリー	盤用パーツ	698
	BP14-G	331	プラボックス オプション・グロメット	プラボックス	331
	BP14-G	698	グロメット	盤用パーツ	698
	BP14-H	789	ケーブルコネクタ（フッ素樹脂製）	盤用パーツ	789
	BP14-T	793	端子付ボックス	盤用パーツ	793
	BP14-UG	360	メーターボックス オプション・グロメット	プラボックス	360
	BP15	699	ワンタッチブッシュ	盤用パーツ	699
	BP15-C	700	エッジガード・コーナー用	盤用パーツ	700
	BP15-F	699	自在ブッシュ	盤用パーツ	699
	BP15-FG	699	自在ブッシュ（ゴム製）	盤用パーツ	699

品名記号索引 B

品名記号	掲載頁	品　名	ブロック	掲載頁
BP15-S	700	エッジガード・ストレート用	盤用パーツ	700
BP16	146	自立制御盤キャビネット・オプション・基台安定板	キャビネット	146
BP16	701	基台安定板	盤用パーツ	701
BP16-12LA	170	L型固定金具（FZシリーズ用）	キャビネット	170
BP16-H	700	背面用転倒防止金具	盤用パーツ	700
BP16-LA	145	自立制御盤キャビネット・オプション・L型固定金具	キャビネット	145
BP16-LA	155	FA機械向キャビネット・オプション・L型固定金具	キャビネット	155
BP16-LA	700	L型固定金具	盤用パーツ	700
BP16-M	156	FA機械向キャビネット・オプション・アイボルトセット	キャビネット	156
BP16-M	700	L型基礎ボルト	盤用パーツ	700
BP16-M□B	146	自立制御盤キャビネット・オプション・アイボルト穴ブラインドボルト	キャビネット	146
BP16-M□B	170	アイボルト穴ブラインドボルト（FZシリーズ用）	キャビネット	170
BP16-M□B	195	アイボルト穴ブラインドボルト（FJ・FJ-T・FJ-E用）	キャビネット	195
BP16-MB	701	アイボルト穴ブラインドボルト	盤用パーツ	701
BP17	87	ORZ形屋外用キャビネット・オプション・水抜きキャップ	キャビネット	87
BP17	338	PL用オプション・水抜きキャップ	プラボックス	338
BP17	701	水抜きキャップ	盤用パーツ	701
BP17-P	702	開口プレート	盤用パーツ	702
BP17-PP	702	開口プレート（パッキン付）	盤用パーツ	702
BP17-S	145	自立制御盤キャビネット・オプション・基台用スペーサ	キャビネット	145
BP17-S	514	基台用スペーサ	システムラック	514
BP17-S	707	基台用スペーサ	盤用パーツ	707
BP17-SK	707	壁掛け用スペーサ	盤用パーツ	707
BP18-M	702	キャビネット保持用ポスト	盤用パーツ	702
BP21	714	パネル用レール	盤用パーツ	714
BP21	715	基板用レール	盤用パーツ	715
BP22	150	自立制御盤キャビネット・オプション・鉄製基板	キャビネット	150
BP22	716	鉄製基板	盤用パーツ	716
BP22-B	717	木製基板	盤用パーツ	717
BP22-J	151	自立制御盤キャビネット・オプション・自立鉄製基板（側面用）	キャビネット	151
BP22-J	174	自立鉄製基板（FZシリーズ用）	キャビネット	174
BP22-J	720	自立鉄製基板	盤用パーツ	720
BP22-M	721	メーターパネル	盤用パーツ	721
BP22-MB	718	木製基板用オプション・ボルトセット	盤用パーツ	718
BP22-P	96	CR形コントロールボックス用・オプション・万能パネル	キャビネット	96
BP22-P	149	自立制御盤キャビネット・オプション・万能パネル	キャビネット	149
BP22-P	157	FA機械向キャビネット・オプション・万能パネル	キャビネット	157
BP22-P	175	万能パネル（FZシリーズ用）	キャビネット	175
BP22-P	719	万能パネル	盤用パーツ	719
BP22-P	202	万能パネル（DCR形デスクキャビネット用）	キャビネット	202
BP22-P	196	万能パネル（FJシリーズ用）	キャビネット	196
BP22-ZJ	156	FA機械向キャビネット・オプション・自立鉄製基板	キャビネット	156
BP23	725	万能取付金具	盤用パーツ	725
BP23	729	傾斜金具	盤用パーツ	729
BP23-B	724	通信機器用棚板・基板用	盤用パーツ	724
BP23-HD	148	自立制御盤キャビネット・オプション・配線ダクト取付金具	キャビネット	148
BP23-HD	179	配線ダクト取付金具（FZシリーズ用）	キャビネット	179
BP23-HD	200	配線ダクト取付金具（FJシリーズ用）	キャビネット	200
BP23-HD	779	配線ダクト取付金具	盤用パーツ	779
BP23-LB（HB）	724	通信機器用2段基板	盤用パーツ	724
BP23-SU	723	19インチマウントユニット用スライド台	盤用パーツ	723
BP23-T	355	通信用プラボックス オプション・通信機器用マウントブラケット	プラボックス	355
BP23-T	722	通信機器用マウントブラケット	盤用パーツ	722
BP23-U	722	19インチタテ置き棚板	盤用パーツ	722
BP23-U	722	19インチマウントブラケット	盤用パーツ	722
BP23-U	723	19インチマウントユニット	盤用パーツ	723
BP24	729	盤用線止めバー	盤用パーツ	729
BP24-F	179	配線支持金具（FZシリーズ用）	キャビネット	179
BP24-F	200	配線支持金具（FJシリーズ用）	キャビネット	200
BP24-F	730	配線支持金具	盤用パーツ	730
BP24-T	729	線止め金具	盤用パーツ	729
BP25	732	保護板支持金具・固定式保護板支柱	盤用パーツ	732
BP25-R	732	保護板支持金具・固定式保護板パーツ	盤用パーツ	732
BP25-RK	730	保護板支持金具・固定式ロック受けタイプ	盤用パーツ	730
BP25-RM	730	保護板支持金具・固定式ローレット受けタイプ	盤用パーツ	730
BP25-RT	730	保護板支持金具・固定式蝶番タイプ	盤用パーツ	730
BP25-S	732	保護板支持金具・スライド・ローレットねじ式	盤用パーツ	732
BP25-S	732	保護板支持金具・保護板支柱・スライド式	盤用パーツ	732
BP25-S-RM	731	保護板支持金具・スライド式ローレット受けタイプ	盤用パーツ	731
BP25-S-RT	731	保護板支持金具・スライド式蝶番タイプ	盤用パーツ	731
BP25-T	732	保護板蝶番	盤用パーツ	732
BP26	733	化粧シールド	盤用パーツ	733
BP26-1K	733	ブラインド・ブレーカスペース用 協約形ブレーカ（1P）・スリムブレーカ（1コ）用	盤用パーツ	733
BP26-H	732	保護板取っ手	盤用パーツ	732

品名記号索引 B

	品名記号	掲載頁	品　名	ブロック	掲載頁
B	BP26-M	731	ローレットねじ	盤用パーツ	731
	BP26-MB	733	ブラインド・ブレーカスペース用 保護板パネルカット取付用	盤用パーツ	733
	BP26-R	731	保護板ロック	盤用パーツ	731
	BP27-L	151	自立制御盤キャビネット・オプション・リミットスイッチセット	キャビネット	151
	BP27-L	159	FA機械向キャビネット・オプション・リミットスイッチセット	キャビネット	159
	BP27-L	734	リミットスイッチセット	盤用パーツ	734
	BP28	735	塩ビ板	盤用パーツ	735
	BP28-J	735	充電部保護板固定パーツ	盤用パーツ	735
	BP31	737	分岐取付台（協約形ブレーカ・スリムブレーカ用）	盤用パーツ	737
	BP31-K	737	協約形取付台（協約形ブレーカ・スリムブレーカ用）	盤用パーツ	737
	BP31-S	737	分岐取付台・スライド式	盤用パーツ	737
	BP32-A	738	ブレーカ取付台	盤用パーツ	738
	BP32-S	738	ブレーカ取付台・スライド式	盤用パーツ	738
	BP33	738	セパレータ	盤用パーツ	738
	BP34-LT	739	バーホルダ・ラグ端子タイプ	盤用パーツ	739
	BP34-LT-1	740	バーホルダ・ラグ端子タイプ・一次送りユニット	盤用パーツ	740
	BP34-LT-B	739	バーホルダ・ラグ端子タイプ・バーホルダラグベース	盤用パーツ	739
	BP34-LT-CT	740	バーホルダ・ラグ端子タイプ・CT取付ユニット	盤用パーツ	740
	BP34-LT-D	741	バーホルダ・ラグ端子タイプ・LT取付台	盤用パーツ	741
	BP34-LT-H	739	バーホルダ・ラグ端子タイプ・バリアホルダ	盤用パーツ	739
	BP34-LT-J	740	バーホルダ・ラグ端子タイプ・ジョイントバーユニット	盤用パーツ	740
	BP34-LT-S	741	バーホルダ・ラグ端子タイプ・スペーサLT	盤用パーツ	741
	BP34-LT-W	740	バーホルダ・ラグ端子タイプ・ワイドバー	盤用パーツ	740
	BP34-M	741	バーホルダ・一体型	盤用パーツ	741
	BP34-NT	753	バーホルダ・取付台付・Nタイプ	盤用パーツ	753
	BP35-D	743	階段型バーホルダ	盤用パーツ	743
	BP35-F	742	バーホルダ・フラットタイプ	盤用パーツ	742
	BP35-H	743	バーホルダ・組合わせ型・支持ホルダ	盤用パーツ	743
	BP35-HF	742	バーホルダ・フラットタイプ・支持ホルダ	盤用パーツ	742
	BP35-K	743	バーホルダ・組合わせ型	盤用パーツ	743
	BP35-N	742	バーホルダ・縦型	盤用パーツ	742
	BP35-S	742	バーホルダ・フラットタイプ・スペーサ	盤用パーツ	742
	BP35-S	743	バーホルダ・組合わせ型・スペーサ	盤用パーツ	743
	BP35-SD	745	階段型バーホルダ	盤用パーツ	745
	BP35-SD-J	745	階段型バーホルダ・主幹リードバー	盤用パーツ	745
	BP36	743	低圧サポータ	盤用パーツ	743
	BP36	744	低圧バーホルダ	盤用パーツ	744
	BP36-S	744	低圧バーホルダ・スペーサ	盤用パーツ	744
	BP41-DS	744	拡張バー・ジョイントバー	盤用パーツ	744
	BP41-J	744	ジョイントバー	盤用パーツ	744
	BP41-LT-J	739	バーホルダ・ラグ端子タイプ・ジョイントバー	盤用パーツ	739
	BP41-W	744	拡張バー	盤用パーツ	744
	BP43-B	747	二次分岐セット・主幹ブレーカタイプ	盤用パーツ	747
	BP43-LT	746	主幹100A・200A二次送りセット	盤用パーツ	746
	BP43-SD	745	階段型二次送りセット・主幹ブレーカタイプ	盤用パーツ	745
	BP43-SDH	746	階段型二次送りセット・主幹端子タイプ	盤用パーツ	746
	BP43-T	747	二次分岐セット・主幹端子タイプ	盤用パーツ	747
	BP44-F	748	分岐リード板・フラットタイプ・スリムブレーカ（NX・GX）用	盤用パーツ	748
	BP44-F	749	分岐リード板・フラットタイプ・スリム3Pブレーカ（NX・GX）用	盤用パーツ	749
	BP44-F	750	分岐リード板・フラットタイプ・協約形ブレーカ(NE-C・GE-C）用	盤用パーツ	750
	BP44-F	751	分岐リード板・フラットタイプ・経済形ブレーカ(NE・GE）用	盤用パーツ	751
	BP44-F	752	分岐リード板・フラットタイプ・協約形ブレーカ(NE-C・GE-C）用	盤用パーツ	752
	BP44-F	757	分岐リード板・一次送り用・協約形ブレーカ(NE-C・GE-C）用	盤用パーツ	757
	BP44-F	757	分岐リード板・一次送り用・スリムブレーカ（NX・GX）用	盤用パーツ	757
	BP44-N	754	分岐リード板・Nタイプ・主幹経済形ブレーカ（NE・GE）225,250AF以下用・分岐経済形ブレーカ(NE・GE）用	盤用パーツ	754
	BP44-N	755	分岐リード板・Nタイプ・主幹経済形ブレーカ（NE・GE）225,250AF以下用・分岐協約形ブレーカ(NE-C・GE-C）用	盤用パーツ	755
	BP44-N	755	分岐リード板・Nタイプ・主幹経済形ブレーカ（NE・GE）225,250AF以下用・スリム3Pブレーカ（NX・GX）用	盤用パーツ	755
	BP44-N	756	分岐リード板・Nタイプ・主幹経済形ブレーカ（NE・GE）225,250AF以下用・分岐スリムブレーカ（NX・GX）用	盤用パーツ	756
	BP44-N	756	分岐リード板・Nタイプ・主幹経済形ブレーカ（NE・GE）400AF用・分岐協約形ブレーカ（NE-C・GE-C）用	盤用パーツ	756
	BP44-N	756	分岐リード板・Nタイプ・主幹経済形ブレーカ（NE・GE）400AF用・分岐スリムブレーカ(NX・GX）用	盤用パーツ	756
	BP44-N	756	分岐リード板・Nタイプ・主幹経済形ブレーカ（NE・GE）400AF用・分岐スリム3Pブレーカ(NX・GX）用	盤用パーツ	756
	BP45	771	銅バー	盤用パーツ	771
	BP45-T	772	銅バー（M4・M5・M6・M8タップ付）	盤用パーツ	772
	BP46-1AL	775	アースラベル	盤用パーツ	775
	BP46-5AC1	106	高気密小型ボックス エプティ・オプション・増設アースバー	キャビネット	106
	BP46-5AC2	93	CH用オプション・増設アースバー	キャビネット	93
	BP46-A	180	アース端子（FZシリーズ用）	キャビネット	180
	BP46-A	539	アース端子	システムラック	539
	BP46-A	773	アース端子	盤用パーツ	773
	BP46-AC	773	増設アースバー	盤用パーツ	773
	BP46-AN	773	アースバー	盤用パーツ	773
	BP46-AS	773	アースバーセット	盤用パーツ	773
	BP46-B	152	自立制御盤キャビネット・オプション・アースバーセット	キャビネット	152
	BP46-B	159	FA機械向キャビネット・オプション・アースバーセット	キャビネット	159

品名記号索引 B・C

	品名記号	掲載頁	品　名	ブロック	掲載頁
B	BP46-B	180	アースバーセット（FZシリーズ用）	キャビネット	180
	BP46-B	201	アースバーセット（FJシリーズ用）	キャビネット	201
	BP46-B	774	アースバーセット	盤用パーツ	774
	BP46-ET	775	アースバー支持台	盤用パーツ	775
	BP46-ET	775	二段型アースバー支持台	盤用パーツ	775
	BP46-ET-J	775	二段型アースバー支持台・連結バー	盤用パーツ	775
	BP46-M	775	アースねじ（M5、M6）	盤用パーツ	775
	BP46-U	774	接地端子ユニット	盤用パーツ	774
	BP51-B	148	自立制御盤キャビネット・オプション・結束バンド	キャビネット	148
	BP51-B	179	結束バンド（FZシリーズ用）	キャビネット	179
	BP51-B	200	結束バンド（FJシリーズ用）	キャビネット	200
	BP51-B	776	結束バンド	盤用パーツ	776
	BP51-K	776	クランプ	盤用パーツ	776
	BP51-S	776	低圧電線サポータ	盤用パーツ	776
	BP52	777	配線ダクト	盤用パーツ	777
	BP52	778	配線ダクト	盤用パーツ	778
	BP52-S	779	配線ダクト用セパレータ	盤用パーツ	779
	BP53	779	スパイラルチューブ	盤用パーツ	779
	BP53-B	780	ケーブルファスナー・ボタンタイプ	盤用パーツ	780
	BP53-M	780	ケーブルファスナー・マジックタイプ	盤用パーツ	780
	BP53-S	779	スリットチューブ	盤用パーツ	779
	BP61	780	アースバーホルダ	盤用パーツ	780
	BP62	781	高圧がいし・電源クランプ付タイプ	盤用パーツ	781
	BP62	781	高圧がいし・銅バー付タイプ	盤用パーツ	781
	BP63	781	高圧クリート	盤用パーツ	781
	BP65	781	高圧危険プレート	盤用パーツ	781
	BP65-A	781	変電設備プレート	盤用パーツ	781
	BP66-K	782	パイプ取付金具	盤用パーツ	782
	BP66-P	782	フレームパイプ	盤用パーツ	782
	BP81-F	782	タッチアップペイント	盤用パーツ	782
	BP81-S	782	補正用スプレー	盤用パーツ	782
	BP82	783	危険プレート	盤用パーツ	783
	BP83	783	警告ラベルセット	盤用パーツ	783
	BP83	783	通電中立入禁止ラベル	盤用パーツ	783
	BP83	783	取扱責任者ラベル	盤用パーツ	783
	BP83-K	783	回路記号ラベル	盤用パーツ	783
	BP84	783	カードホルダ	盤用パーツ	783
	BP85	784	図面ホルダ	盤用パーツ	784
	BP85-S	784	図面ホルダ（外付タイプ）	盤用パーツ	784
	BP86-S	785	ドアステー（盤組立用）	盤用パーツ	785
	BPF	784	取付自在板	盤用パーツ	784
	BX-L	208	熱機器収納キャビネット用オプション 換気扇取付金具（換気扇なし・換気扇付）	キャビネット	208
	BX-R	730	配線支持レール	盤用パーツ	730
C	C-30-SG-MB	295	金属粉入り膜付きグロメット	キャビネット	295
	C29BG	788	ノックアウト接続用コネクタ・C2形ノックアウト接続用90°形コネクタ	盤用パーツ	788
	C2BG	788	ノックアウト接続用コネクタ・C2形ノックアウト接続用コネクタ	盤用パーツ	788
	C2MBG	788	ノックアウト接続用コネクタ・C2M型マルチコネクタ	盤用パーツ	788
	CB	824	安全ブレーカ	ブレーカ・開閉器・端子台	824
	CC	597	RJ45JJ中継アダプタ	光接続箱	597
	CCT-ES	794	導電粘着テープ・銅テープ	盤用パーツ	794
	CD-A	98	CD形コントロールボックス（防塵・防水構造）	キャビネット	98
	CDPP・CADIN	597	DINレールマウントパッチパネル	光接続箱	597
	CF	103	CF形ボックス（防塵・防水構造）	キャビネット	103
	CF-U	109	CF形ボックス（防塵・防水構造）・国際規格認証タイプ	キャビネット	109
	CFB-1	29	絵本（電気工事士のおとうさん）	カラー	29
	CFG-1	28	カードゲーム（電気工事）	カラー	28
	CH-A	90	CH形ボックス（防塵パッキン付）・鉄製基板付	キャビネット	90
	CH-YA	94	CH形ボックス・横長タイプ（防塵パッキン付）	キャビネット	94
	CHB-A	92	CH形ボックス（防塵パッキン付）・木製基板付	キャビネット	92
	CJ	596	RJ45ミニコムモジュラジャック	光接続箱	596
	CKL	899	カバースイッチ（圧着端子用）	ブレーカ・開閉器・端子台	899
	CKS	899	カバースイッチ（電線直締用）	ブレーカ・開閉器・端子台	899
	CL	101	CL形ボックス（防塵・防水構造）	キャビネット	101
	CL	1294	仮設コンセント盤（漏電ブレーカ付・プラスチック製）	標準分電盤	1294
	CL-U	107	CL形ボックス（防塵・防水構造）・国際規格認証タイプ	キャビネット	107
	CLE	1288	コンセント盤	標準分電盤	1288
	CLN	1288	コンセント盤	標準分電盤	1288
	CM	713	コン柱用金具	盤用パーツ	713
	CMB	598	IoTアクセス盤	光接続箱	598
	CMS-L	713	コン柱金具（側面取付用）	盤用パーツ	713
	CN	105	CN形ボックス（防塵・防水構造）	キャビネット	105
	CN-U	111	CN形ボックス（防塵・防水構造）・国際規格認証タイプ	キャビネット	111
	CNA	1202	ねじタイプ・CNA電灯分電盤	標準分電盤	1202
	CP	726	ABCパーツ（CP）	盤用パーツ	726

品名記号索引 C ～ E

	品名記号	掲載頁	品　名	ブロック	掲載頁
C	CP・PGK	597	19インチラック用パッチパネル	光接続箱	597
	CPA	1204	ねじタイプ・CPA電灯・動力混合分電盤	標準分電盤	1204
	CPCA	611	クーレット・クーラ（小型電子クーラ）	熱関連機器	611
	CPCA	611	クーレット・クーラ電源ユニット	熱関連機器	611
	CPCA	611	クーレット・クーラユニット	熱関連機器	611
	CPCA-F	612	クーレット（屋内用）・オプション・フィルタ	熱関連機器	612
	CPEP-S	1130	アイセーバ・CPEP動力分電盤・コンパクトタイプ	標準分電盤	1130
	CPHE	610	クーレット・チェンジャ（熱交換器）	熱関連機器	610
	CPNL	1114	アイセーバ・CPNL電灯分電盤	標準分電盤	1114
	CPNL-S	1114	アイセーバ・CPNL電灯分電盤・コンパクトタイプ	標準分電盤	1114
	CPNLP	1117	アイセーバ・CPNLP電灯・動力混合分電盤	標準分電盤	1117
	CR	95	CR形コントロールボックス（水切、防塵・防水構造）	キャビネット	95
	CRPVF	252	太陽光発電システム用キャビネット（水平設置タイプ）・スチール製	キャビネット	252
	CRV	97	<板厚2.3>CRV形コントロールボックス（水切、防塵・防水構造）	キャビネット	97
	CSE	120	キャストボックス（防塵・防水パッキン付）	キャビネット	120
	CSH	120	コントロールステーションボックス（穴加工済ボックス、鉄製基板なし）	キャビネット	120
	CSLP	610	クーレット・ルーバー	熱関連機器	610
	CSLP-KR	610	クーレット・ファン（換気扇付ルーバー）	熱関連機器	610
	CSX-B	122	アルミボックス・オプション・ブラインドキャップ	キャビネット	122
	CSX-GH	697	非常停止ガード	盤用パーツ	697
	CSX-H	122	アルミボックス・オプション・ヒンジ	キャビネット	122
	CSX-LH	697	非常停止シール	盤用パーツ	697
	CSX-M	122	アルミボックス・オプション・コントロールステーション用鉄製基板	キャビネット	122
	CSX-R	121	アルミボックス・オプション・ルーフ	キャビネット	121
	CTGN	541	ケーブル保護ブーツ	システムラック	541
	CWE	1289	コンセント盤・防水タイプ（屋内用）	標準分電盤	1289
	CWN	1289	コンセント盤・防水タイプ（屋内用）	標準分電盤	1289
	CWPP	597	壁面取り付け用12ポートパッチパネル	光接続箱	597
	CX-M	106	高気密小型ボックス エプティ・オプション・取付金具	キャビネット	106
D	D	203	D形デスクキャビネット（防塵・防水パッキン付）	キャビネット	203
	DARC-E	464	ドア付R形アルミラック（W=570）（EIA）	システムラック	464
	DARC-E	465	ドア付R形アルミラック（W=700）（EIA）	システムラック	465
	DARC-J	466	ドア付R形アルミラック（W=570）（JIS）	システムラック	466
	DB	1217	ねじタイプ・幹線分岐盤	標準分電盤	1217
	DBE	1217	ねじタイプ・幹線分岐盤	標準分電盤	1217
	DBN	1217	ねじタイプ・幹線分岐盤	標準分電盤	1217
	DCR-A	202	DCR形デスクキャビネット（防塵パッキン付）	キャビネット	202
	DCS	899	切換カバースイッチ	ブレーカ・開閉器・端子台	899
	DFR	474	ドア付スチールラック（JIS）	システムラック	474
	DFR-E	474	ドア付スチールラック（EIA）	システムラック	474
	DH	727	DHホルダー（スイッチ取付タイプ）	盤用パーツ	727
	DH-F	728	DHホルダー	盤用パーツ	728
	DH-N	728	DHホルダー（DINレール対応ノイズフィルター取付台）	盤用パーツ	728
	DH-T	727	DHホルダー（コンセント取付タイプ）	盤用パーツ	727
	DH-TS	728	DHホルダー（コンセント及びタンブラスイッチ取付タイプ）	盤用パーツ	728
	DHC-C	727	DHホルダー用保護カバー	盤用パーツ	727
	DHC-T	727	DHホルダー	盤用パーツ	727
	DHS-T	728	DHホルダー（コンセント取付タイプ）ワンタッチ式	盤用パーツ	728
	DK	698	ケーブル引込クランプ	盤用パーツ	698
	DKR	1275	独立電源システム（リチウムイオン蓄電池タイプ 556Wh・1112Wh）	標準分電盤	1275
	DKR-OP	1276	独立電源システム（リチウムイオン蓄電池タイプ 3720Wh）オプション 自立用太陽電池架台セット	標準分電盤	1276
	DKR-OP	1276	独立電源システム（リチウムイオン蓄電池タイプ 3720Wh）オプション ポール	標準分電盤	1276
	DKR-OP	1276	独立電源システム（リチウムイオン蓄電池タイプ 3720Wh）オプション ポール用太陽電池架台セット	標準分電盤	1276
	DKR40	1276	独立電源システム（リチウムイオン蓄電池タイプ 3720Wh）	標準分電盤	1276
	DS	877	切替開閉器（手動）	ブレーカ・開閉器・端子台	877
	DS-M	878	自動電源切替開閉器	ブレーカ・開閉器・端子台	878
	DS-MC	878	自動電源切替開閉器（リレー内蔵型）	ブレーカ・開閉器・端子台	878
	DT	249	電話用端子盤・クリップ式端子板（BIX）付	キャビネット	249
	DT-C	249	電話用端子盤オプション・コネクタ	キャビネット	249
	DT-K	250	電話用端子盤（公共建築工事標準仕様）	キャビネット	250
	DT-M	249	電話用端子盤オプション・マウント	キャビネット	249
	DT-N	250	電話用端子盤（一般仕様）	キャビネット	250
	DT-P	249	電話用端子盤オプション・ジャンパーリング	キャビネット	249
	DT-T	249	電話用端子盤オプション・電話用工具	キャビネット	249
	DTK	725	ABCパーツ（DTK）	盤用パーツ	725
E	E	663	制御盤フィルター エコノミータイプ	熱関連機器	663
	E-B	125	自立制御盤キャビネット	キャビネット	125
	E-B-F	132	自立制御盤キャビネット・鉄製基板なし	キャビネット	132
	E-B-N	129	自立制御盤キャビネット・基台なし	キャビネット	129
	E-B-N-F	132	自立制御盤キャビネット・基台なし・鉄製基板なし	キャビネット	132
	E-LA	222	熱機器収納自立キャビネット	キャビネット	222
	E-LSA	222	熱機器収納自立キャビネット・扉換気口なしタイプ	キャビネット	222
	E18MB	666	遮熱シート	熱関連機器	666
	EB	114	EB形コントロールボックス	キャビネット	114

品名記号索引 E

品名記号	掲載頁	品　名	ブロック	掲載頁
EB	889	普及形エンクローズブレーカ	ブレーカ・開閉器・端子台	889
EC-G	795	EMCグランドストラップ	盤用パーツ	795
EC-M	795	シールドメッシュ	盤用パーツ	795
EC-MS	795	シールドケーブル用EMCグランドスキントップ	盤用パーツ	795
EC-SLP	796	ハニカムシールドフィルタ	盤用パーツ	796
ECN	544	電子機器用ケース・ECNシリーズ	システムラック	544
EF	1028	都市再生機構向ホーム分電盤	ホーム分電盤	1028
EFC	658	塩害用フィルタケース（樹脂製）	熱関連機器	658
EFC	659	塩害用フィルタケース（ステンレス製）	熱関連機器	659
EFC-F	659	塩害用フィルタケース（ステンレス製）・オプション・塩害用フィルタ	熱関連機器	659
EFC-F12	658	塩害用フィルタケース（樹脂製）・オプション・塩害用フィルタ	熱関連機器	658
EL-BOA	138	連結自立制御盤キャビネット・両側面開口形式	キャビネット	138
EL-LOA	138	連結自立制御盤キャビネット・左側面開口形式	キャビネット	138
EL-ROA	138	連結自立制御盤キャビネット・右側面開口形式	キャビネット	138
EM-B	137	窓付自立制御盤キャビネット	キャビネット	137
ENA	1192	ねじタイプ（電灯分電盤）基本タイプ	標準分電盤	1192
ENA	1216	ねじタイプ・三相４線式電灯分電盤	標準分電盤	1216
ENA-P	1203	ねじタイプ（電灯分電盤）動力回路付（三相３線式）	標準分電盤	1203
ENA-PS	1214	ねじタイプ・パイプシャフト室用PS形ENA電灯分電盤	標準分電盤	1214
ENA-S	1200	ねじタイプ（電灯分電盤）片側配置タイプ	標準分電盤	1200
ENAP	1204	ねじタイプ・電灯・動力混合分電盤	標準分電盤	1204
ENAP-S	1205	ねじタイプ・電灯・動力回路スペース付分電盤	標準分電盤	1205
EP	1208	ねじタイプ（動力分電盤）基本タイプ	標準分電盤	1208
EP-OR	1211	ねじタイプ（動力分電盤）屋外タイプ	標準分電盤	1211
EP-PS	1215	ねじタイプ・パイプシャフト室用PS形EP動力分電盤	標準分電盤	1215
EP-S	1213	ねじタイプ（動力分電盤）片側配置タイプ	標準分電盤	1213
EP-SP	1210	ねじタイプ（動力分電盤）下部スペース付	標準分電盤	1210
ESA	1138	プチセーバ・基本タイプ	標準分電盤	1138
ESA-11	1144	プチセーバ・一次送りスイッチ（MCB1個）付	標準分電盤	1144
ESA-12・13	1145	プチセーバ・一次送りスイッチ（MCB2・3個）付	標準分電盤	1145
ESA-2	1141	プチセーバ・二次送りスイッチ付	標準分電盤	1141
ESA-AS1	1162	プチセーバ・上部スペース（タテ100mm）付	標準分電盤	1162
ESA-D	1161	プチセーバ・下入線タイプ	標準分電盤	1161
ESA-P	1164	プチセーバ・動力回路２個付（三相３線式）	標準分電盤	1164
ESA-P	1165	プチセーバ・動力回路６個付（三相３線式）	標準分電盤	1165
ESA-PH2	1142	プチセーバ・非常回路付（２回路）	標準分電盤	1142
ESA-PH8（10）	1143	プチセーバ・非常回路付（多回路）	標準分電盤	1143
ESA-RF	1155	プチセーバ・フル２線リモコンリレー（12個）付	標準分電盤	1155
ESA-RF	1156	プチセーバ・フル２線リモコンリレー（最大20個）付	標準分電盤	1156
ESA-RY	1153	プチセーバ・ワンショットリモコンリレー（9個）付	標準分電盤	1153
ESA-RY	1154	プチセーバ・ワンショットリモコンリレー（最大17個）付	標準分電盤	1154
ESA-SP3	1157	プチセーバ・下部スペース（タテ300mm）付	標準分電盤	1157
ESA-SP4	1158	プチセーバ・下部スペース（タテ400mm）付	標準分電盤	1158
ESA-SP5	1159	プチセーバ・下部スペース（タテ500mm）付	標準分電盤	1159
ESA-SP6	1160	プチセーバ・下部スペース（タテ600mm）付	標準分電盤	1160
ESA-TM	1146	プチセーバ・自動点滅回路（MC1個）付	標準分電盤	1146
ESA-TM2	1147	プチセーバ・自動点滅回路（MC2個）付	標準分電盤	1147
ESA-TM3	1148	プチセーバ・自動点滅回路（MC3個）付	標準分電盤	1148
ESA-TM5	1149	プチセーバ・自動点滅回路（MC5個）付	標準分電盤	1149
ESA-TMG	1150	プチセーバ・自動点滅回路付（全体一括制御タイプ）	標準分電盤	1150
ESA-TMG14	1152	プチセーバ・自動点滅回路付（部分一括制御タイプ(14回路)）	標準分電盤	1152
ESA-TMG8	1151	プチセーバ・自動点滅回路付（部分一括制御タイプ(8回路)）	標準分電盤	1151
ESAP	1166	プチセーバ・電灯・動力混合分電盤	標準分電盤	1166
ESAP-S	1167	プチセーバ・電灯・動力回路スペース付分電盤	標準分電盤	1167
ET	663	制御盤フィルター エコノミータイプ・オプション・詰替用フィルター	熱関連機器	663
ET	1287	接地端子盤	標準分電盤	1287
ETR	1290	ローリーアース盤	標準分電盤	1290
EVL	942	Pit-C3シリーズ・充電アシストパーツ	EV・PHEV充電	942
EVL-B	942	Pit-C3シリーズ・コネクターホルダー	EV・PHEV充電	942
EVL-K	942	Pit-C3シリーズ・コントロールボックスホルダー	EV・PHEV充電	942
EVL-N	942	Pit-C3シリーズ・EV・PHEV用コンセント	EV・PHEV充電	942
EVP-1	940	Pit-1Gシリーズ・充電ケーブル収納キャビネット	EV・PHEV充電	940
EVP-1R	940	Pit-1Gシリーズ・充電ケーブル収納キャビネット	EV・PHEV充電	940
EVP-2GJ	936	Pit-2Gシリーズ・普通充電器・単機能モデル	EV・PHEV充電	936
EVP3GJ	934	Pit-3G・普通充電器	EV・PHEV充電	934
EVPT-2GJ	936	Pit-2Gシリーズ・普通充電器・通信モデル	EV・PHEV充電	936
EVPX	935	Pit-3Gシリーズ用オプション・自立スタンド	EV・PHEV充電	935
EVPX	935	Pit-3Gシリーズ用オプション・コネクターホルダー固定台	EV・PHEV充電	935
EVPX	937	Pit-2Gシリーズ用オプション・自立スタンド	EV・PHEV充電	937
EVPX	941	Pit-1Gシリーズ用オプション・自立スタンド	EV・PHEV充電	941
EVPX-CHK	939	充電器チェッカー（レンタル限定）	EV・PHEV充電	939
EVPX-CM	937	Pit-2Gシリーズ用・自立スタンド オプション・ケーブルマネジメント	EV・PHEV充電	937
EVPX-L	938	Pit-2Gシリーズ用・自立スタンドオプション・ロック付ホルダー金具	EV・PHEV充電	938
EVR	941	Pit-C2シリーズ・充電コネクタ収納キャビネット	EV・PHEV充電	941

品名記号索引 E・F

	品名記号	掲載頁	品　名	ブロック	掲載頁
E	EVT	1295	EV用交互充電コントローラ	標準分電盤	1295
	EX-1Z	143	自立制御盤キャビネット・オプション・自立用基台（タテ100mm）	キャビネット	143
	EX-2Z	144	自立制御盤キャビネット・オプション・自立用基台（タテ200mm）	キャビネット	144
	EX-2ZD	145	自立制御盤キャビネット・オプション・自立用基台（左右分割タイプ）	キャビネット	145
	EX-2ZD	155	FA機械向キャビネット・オプション・自立用基台（左右分割タイプ）	キャビネット	155
	EX-BHR	157	FA機械向キャビネット・オプション・側面用配線支持レール	キャビネット	157
	EX-BR	147	自立制御盤キャビネット・オプション・基板装着レール	キャビネット	147
	EX-HR	148	自立制御盤キャビネット・オプション・扉用配線支持レールE	キャビネット	148
	EX-LED	152	自立制御盤キャビネット・オプション・LED照明パネル	キャビネット	152
	EX-LED	180	LED照明パネル（FZシリーズ用）	キャビネット	180
	EX-LED	199	LED照明パネル（FJシリーズ用）	キャビネット	199
	EX-M	146	自立制御盤キャビネット・オプション・アイボルト穴ブラインドキャップ	キャビネット	146
	EX-RA	147	自立制御盤キャビネット・オプション・パネル用レールE	キャビネット	147
	EX-RA	157	FA機械向キャビネット・オプション・パネル用レールE	キャビネット	157
	EX-ZDP	145	自立用基台（左右分割タイプ・オプション）・ブラインドパネル	キャビネット	145
	EX-ZDP	155	FA機械向キャビネット・オプション・ブラインドパネル	キャビネット	155
F	FBA	340	FRP樹脂製ボックス	プラボックス	340
	FBA-M	363	FRP樹脂製引込計器盤ボックス	プラボックス	363
	FBX-MA	341	FRP樹脂製ボックス オプション・FBA用取付金具	プラボックス	341
	FBX-S	341	FRP樹脂製ボックス オプション・ドアストッパ	プラボックス	341
	FC	1289	非常コンセント盤・埋込形	標準分電盤	1289
	FCX	774	アースバーセット	盤用パーツ	774
	FCX-BS	198	システムレールブラケット（FJシリーズ用）	キャビネット	198
	FCX-JL	199	連結セット（FJシリーズ用）	キャビネット	199
	FCX-OJL	200	屋外用連結セット（OFJシリーズ用）	キャビネット	200
	FCX-OZL	181	屋外用連結セット（FZシリーズ用）	キャビネット	181
	FCX-SZ□ZA	170	ステンレス基台（FZシリーズ用）	キャビネット	170
	FCX-WT	158	FA機械向キャビネット・オプション・中間鉄製基板・左ハーフタイプ	キャビネット	158
	FCX-Z□E	477	ラックマウントセット（フカサ600mm用）（EIA）	システムラック	477
	FCX-Z□E7	184	部分ラックマウントセット（FZシリーズ用）（EIA）	キャビネット	184
	FCX-Z□J7	184	部分ラックマウントセット（FZシリーズ用）（JIS）	キャビネット	184
	FCX-Z□ZA	169	基台（FZシリーズ用）	キャビネット	169
	FCX-Z5AS	152	自立制御盤キャビネット・オプション・アースバーセット	キャビネット	152
	FCX-Z5AS	179	アースバーセット（FZシリーズ用）	キャビネット	179
	FCX-ZBS	176	システムレールブラケット（FZシリーズ用）	キャビネット	176
	FCX-ZE	183	ラックマウントセット（FZシリーズ用）（EIA）	キャビネット	183
	FCX-ZJ	183	ラックマウントセット（FZシリーズ用）（JIS）	キャビネット	183
	FCX-ZL	181	連結セット（FZシリーズ用）	キャビネット	181
	FCX-ZT	171	鉄製基板セット（FZシリーズ用）	キャビネット	171
	FCX11	175	台板（FZシリーズ用）	キャビネット	175
	FCX11	196	台板（FJシリーズ用）	キャビネット	196
	FCX12	173	鉄製基板（FZシリーズ用）	キャビネット	173
	FCX12	178	基板取付ブラケット（FZシリーズ用）	キャビネット	178
	FCX12	195	鉄製基板（FJシリーズ用）	キャビネット	195
	FCX12	198	基板取付ブラケット（FJシリーズ用）	キャビネット	198
	FCX21-□W	197	システムレールW（FJシリーズ用）	キャビネット	197
	FCX21-J□D	197	システムレールD（FJシリーズ用）	キャビネット	197
	FCX21-J□H	197	システムレールH（FJシリーズ用）	キャビネット	197
	FCX21-Z□A	177	システムレールA（FZシリーズ用）	キャビネット	177
	FCX21-Z□AF1	177	システムレールAF1（FZシリーズ用）	キャビネット	177
	FCX21-Z□AF2	177	システムレールAF2（FZシリーズ用）	キャビネット	177
	FCX21-Z□H	178	システムレールH（FZシリーズ用）	キャビネット	178
	FCX22-□W	176	重量用レールW（FZシリーズ用）	キャビネット	176
	FCX22-□W	198	重量用レールW（FJシリーズ用）	キャビネット	198
	FCX22-J□D	197	重量用レールD（FJシリーズ用）	キャビネット	197
	FCX22-Z□D	176	重量用レールD（FZシリーズ用）	キャビネット	176
	FCX23-Z	178	補助レール（FZシリーズ用）	キャビネット	178
	FCX23-Z	198	補助レール（FJ・FJ-T・FJ-E用）	キャビネット	198
	FCX32-W	181	図面ホルダ（FZシリーズ用）	キャビネット	181
	FCX32-W	199	図面ホルダ（FJ・FJ-T・FJ-E用）	キャビネット	199
	FCX51-M	148	自立制御盤キャビネット・オプション・フランジ六角ボルト	キャビネット	148
	FCX51-M	182	角根丸頭ボルトセット（FZシリーズ用）	キャビネット	182
	FCX51-M	182	フランジ六角ボルト（FZ・FZC・OFZ(-DA)用）	キャビネット	182
	FCX51-M	201	角根丸頭ボルトセット（FJシリーズ用）	キャビネット	201
	FCX51-M	201	フランジ六角ボルト（FJシリーズ用）	キャビネット	201
	FCX51-M	516	フランジ六角ボルト［FS用］	システムラック	516
	FCX51-M□S	182	角根四角頭ボルトセット（FZシリーズ用）	キャビネット	182
	FCX51-M□S	201	角根四角頭ボルトセット（FJシリーズ用）	キャビネット	201
	FCX52-ZM	182	挿入ナット（FZシリーズ用）	キャビネット	182
	FDS	441	FDシリーズ・FDSタイプ（W=600・700）	システムラック	441
	FH1	1285	一種耐熱分電盤	標準分電盤	1285
	FH2	1286	二種耐熱分電盤	標準分電盤	1286
	FJ	188	FJシリーズ・スタンダードタイプ	キャビネット	188
	FJ-E	190	FJシリーズ・ラックマウントタイプ	キャビネット	190

品名記号索引 F

	品名記号	掲載頁	品　名	ブロック	掲載頁
F	FJ-T	189	FJシリーズ・鉄製基板タイプ	キャビネット	189
	FN-BN	641	換気扇セット	熱関連機器	641
	FN-F	642	換気扇セット・オプション・フィルタ	熱関連機器	642
	FN-FU	642	換気扇セット・オプション・フィルタユニット	熱関連機器	642
	FN-T	643	屋外天井取付型ファン	熱関連機器	643
	FN-T-F	643	屋外天井取付型ファン・オプション・フィルタ	熱関連機器	643
	FN-T-FU	643	屋外天井取付型ファン・オプション・フィルタユニット	熱関連機器	643
	FOD-E	476	オープンラック・スチールタイプD形（EIA）	システムラック	476
	FOD-J	476	オープンラック・スチールタイプD形（JIS）	システムラック	476
	FOK	364	FRP樹脂製仮設分電盤ボックス	プラボックス	364
	FOMS	363	FRP樹脂製引込計器盤ボックス・2段扉	プラボックス	363
	FOS	476	オープンラック・スチールタイプS形（JIS）	システムラック	476
	FP	357	屋内用FPボックス・露出型	プラボックス	357
	FP	1037	屋内用FPボックス FP型	ホーム分電盤	1037
	FPCD	356	屋内用ドア付FPボックス	プラボックス	356
	FPCD	1037	屋内用ドア付FPボックス FPCD形（HCD形増設用）	ホーム分電盤	1037
	FPCD-G1	1034	機能追加ユニット・G1ユニット（燃料電池用ユニット）	ホーム分電盤	1034
	FPCD-G2	1035	機能追加ユニット・G2ユニット（ガス発電用ユニット）	ホーム分電盤	1035
	FPCD-MG	1014	MGユニット（感震機能付ブレーカユニット）	ホーム分電盤	1014
	FPCD-S3	1033	機能追加ユニット・S3ユニット（太陽光発電用ユニット）	ホーム分電盤	1033
	FPCD-TEM	1032	機能追加ユニット・放電検出増設ユニット	ホーム分電盤	1032
	FPCD2T6	1036	機能追加ユニット・分岐増設ユニット	ホーム分電盤	1036
	FPD	357	屋内用FPボックス・露出・半埋込共用型	プラボックス	357
	FPD	1037	屋内用FPボックス FPD形（HPD形増設用）	ホーム分電盤	1037
	FR	475	スチールラック（JIS）	システムラック	475
	FR-E	475	スチールラック（EIA）	システムラック	475
	FRP	364	FRP樹脂製プルボックス	プラボックス	364
	FS-E	374	FSシリーズ・スタンダードタイプ（W=600）	システムラック	374
	FS-E	375	FSシリーズ・スタンダードタイプ（W=700）	システムラック	375
	FS-E	376	FSシリーズ・スタンダードタイプ（W=800）	システムラック	376
	FS-J	377	FSシリーズ・スタンダードタイプ・JIS規格（W=600）	システムラック	377
	FSA	378	FSシリーズ・ネットワークタイプ（W=600）	システムラック	378
	FSA	379	FSシリーズ・ネットワークタイプ（W=700）	システムラック	379
	FSA	380	FSシリーズ・ネットワークタイプ（W=800）	システムラック	380
	FSB-E	399	FSシリーズ・防塵タイプ（W=605）	システムラック	399
	FSB-E	400	FSシリーズ・防塵タイプ（W=705）	システムラック	400
	FSB-J	401	FSシリーズ・防塵タイプ（W=605）（JIS）	システムラック	401
	FSC	397	FSシリーズ・組立タイプ（W=600）	システムラック	397
	FSC	398	FSシリーズ・組立タイプ（W=700）	システムラック	398
	FSG	386	FSシリーズ・制震ラック ガルテクト（W=700）	システムラック	386
	FSG	387	FSシリーズ・制震ラック ガルテクト（W=800）	システムラック	387
	FSH	390	FSシリーズ・ハウジングタイプ（W=700）	システムラック	390
	FSL	382	FSシリーズ・LANタイプ（W=600・700）	システムラック	382
	FSN-E	393	FSシリーズ・ドアなしタイプ（W=600）	システムラック	393
	FSN-J	394	FSシリーズ・ドアなしタイプ・JIS規格（W=600）	システムラック	394
	FSNA	392	FSシリーズ・コアネットワークタイプ（W=800）	システムラック	392
	FSP	395	FSシリーズ・オープンタイプ（W=598）	システムラック	395
	FSP	396	FSシリーズ・オープンタイプ（W=698）	システムラック	396
	FSRC	402	FSシリーズ・クーラー実装型ラック（W=700）	システムラック	402
	FSS	384	FSシリーズ・サーバ収納タイプ（W=600・700）	システムラック	384
	FSST	385	FSシリーズ・サーバ収納耐震タイプ（W=600・700）	システムラック	385
	FST	383	FSシリーズ・耐震タイプ（W=600・700）	システムラック	383
	FSV	388	FSシリーズ・iDCタイプ（W=600・700）	システムラック	388
	FTC-A	350	FRP樹脂製ターミナルボックス	プラボックス	350
	FTK	639	ファン用端子台取付金具	熱関連機器	639
	FTP-A	358	FRP樹脂製端子ボックス	プラボックス	358
	FUL	153	FA機械向キャビネット	キャビネット	153
	FUL-N	154	FA機械向キャビネット・扉固定ねじ(M5)のない仕様	キャビネット	154
	FUX-B	156	FA機械向キャビネット・オプション・ブレーカ取付台・天面タイプ	キャビネット	156
	FUX-TT	156	FA機械向キャビネット・オプション・天面鉄製基板	キャビネット	156
	FUX-WT-F	159	FA機械向キャビネット・オプション・中間鉄製基板・全面タイプ	キャビネット	159
	FUX-WT-H	158	FA機械向キャビネット・オプション・中間鉄製基板・下ハーフタイプ	キャビネット	158
	FV-E	453	FVシリーズ・スタンダードタイプ(W=600)(EIA)	システムラック	453
	FV-J	453	FVシリーズ・スタンダードタイプ(W=600)(JIS)	システムラック	453
	FVH-E	461	FVシリーズ・HUB収納タイプ（19インチタテ置きタイプ）(EIA)	システムラック	461
	FVHC-E	461	FVシリーズ・HUB収納キャスター付タイプ（19インチタテ置きタイプ）(EIA)	システムラック	461
	FVK-E	457	FVシリーズ・経済型スタンダードタイプ（W=530)(EIA)	システムラック	457
	FVK-J	457	FVシリーズ・経済型スタンダードタイプ（W=530)(JIS)	システムラック	457
	FVK-T	460	FVシリーズ・台板タイプ(W=530)	システムラック	460
	FVKD-E	459	FVシリーズ・デスクタイプ（W=598)(EIA)	システムラック	459
	FVKD-J	459	FVシリーズ・デスクタイプ（W=598)(JIS)	システムラック	459
	FVKDN-E	459	FVシリーズ・ドアなしデスクタイプ(W=598)(EIA)	システムラック	459
	FVKDN-J	459	FVシリーズ・ドアなしデスクタイプ(W=598)(JIS)	システムラック	459
	FVKN-E	458	FVシリーズ・経済型ドアなしタイプ（W=530)(EIA)	システムラック	458

品名記号索引 F ～ H

	品名記号	掲載頁	品　名	ブロック	掲載頁
F	FVKN-J	458	FVシリーズ・経済型ドアなしタイプ（W=530）（JIS）	システムラック	458
	FVKP-T	460	FVシリーズ・オープン台板タイプ（W=530）	システムラック	460
	FVN-E	454	FVシリーズ・ドアなしタイプ（W=600）（EIA）	システムラック	454
	FVN-J	454	FVシリーズ・ドアなしタイプ（W=600）（JIS）	システムラック	454
	FVP-X1	257	ペデスタルボックス・オプション・イソモ顆粒	キャビネット	257
	FVS-E	455	FVシリーズ・サーバ収納タイプ（W=600）	システムラック	455
	FVSM-E	456	FVシリーズ・サーバ収納防音タイプ（W=600）	システムラック	456
	FVW-E	455	FVシリーズ・壁掛けタイプ（W=600）	システムラック	455
	FX	364	パイプ掛金具	プラボックス	364
	FX	713	パイプ掛金具	盤用パーツ	713
	FZ	161	FZシリーズ・スタンダードタイプ	キャビネット	161
	FZ-TZ	163	FZシリーズ・基台・鉄製基板付タイプ	キャビネット	163
	FZC	164	FZシリーズ・組立式スタンダードタイプ	キャビネット	164
G	G1	1322	ポンプ制御盤・単独自動運転・三相3線 200V 水位警報無電圧出力タイプ・保護方式：遮断器 + サーマルリレー	制御盤	1322
	G1-A	1324	ポンプ制御盤・自動交互運転・三相3線 200V 水位警報無電圧出力タイプ・保護方式：遮断器 + サーマルリレー	制御盤	1324
	G2	1322	ポンプ制御盤・単独自動運転・三相3線 200V 水位警報無電圧出力タイプ・保護方式：遮断器 + サーマルリレー	制御盤	1322
	G2-A	1324	ポンプ制御盤・自動交互運転・三相3線 200V 水位警報無電圧出力タイプ・保護方式：遮断器 + サーマルリレー	制御盤	1324
	G2-D	1326	ポンプ制御盤・自動交互同時運転・三相3線 200V 水位警報無電圧出力タイプ・保護方式：遮断器 + サーマルリレー	制御盤	1326
	G3	1323	ポンプ制御盤・単独自動運転・三相3線 200V 水位警報無電圧出力タイプ・保護方式：遮断器 + サーマルリレー	制御盤	1323
	G3-A	1325	ポンプ制御盤・自動交互運転・三相3線 200V 水位警報無電圧出力タイプ・保護方式：遮断器 + サーマルリレー	制御盤	1325
	G3-D	1326	ポンプ制御盤・自動交互同時運転・三相3線 200V 水位警報無電圧出力タイプ・保護方式：遮断器 + サーマルリレー	制御盤	1326
	G4	1323	ポンプ制御盤・単独自動運転・三相3線 200V 水位警報無電圧出力タイプ・保護方式：遮断器 + サーマルリレー	制御盤	1323
	G4-A	1325	ポンプ制御盤・自動交互運転・三相3線 200V 水位警報無電圧出力タイプ・保護方式：遮断器 + サーマルリレー	制御盤	1325
	G4-D	1326	ポンプ制御盤・自動交互同時運転・三相3線 200V 水位警報無電圧出力タイプ・保護方式：遮断器 + サーマルリレー	制御盤	1326
	GAP	1337	小型警報盤（プチアラーム）・電源電圧AC100V・200V	制御盤	1337
	GAT	1334	多機能警報盤（マルチアラーム）・電源電圧AC100V・200V	制御盤	1334
	GAT-KT	1335	多機能警報盤（多回路タイプ）・電源電圧AC100V・200V	制御盤	1335
	GATU-AL	1336	警報盤用ユニット・警報ユニット（K）	制御盤	1336
	GATU-BZ1	1336	警報盤用ユニット・ブザーユニット	制御盤	1336
	GATU-PA1	1336	警報盤用ユニット・パネル警報ユニット	制御盤	1336
	GATU-PB1	1336	警報盤用ユニット・パネルブザーユニット	制御盤	1336
	GAX	1334	多機能警報盤オプション・停電補償用電池	制御盤	1334
	GB	1319	直入起動盤・三相3線 200V・保護方式：遮断器 + サーマルリレー	制御盤	1319
	GB-Y	1320	スターデルタ起動盤・3コンタクタ方式・三相3線 200V・保護方式：遮断器 + サーマルリレー	制御盤	1320
	GC	1319	直入起動盤・三相3線 200V・保護方式：遮断器 + サーマルリレー	制御盤	1319
	GC-Y	1320	スターデルタ起動盤・3コンタクタ方式・三相3線 200V・保護方式：遮断器 + サーマルリレー	制御盤	1320
	GE	829	漏電ブレーカ（経済形）	ブレーカ・開閉器・端子台	829
	GE-C	828	漏電ブレーカ（協約形）	ブレーカ・開閉器・端子台	828
	GE-C-EV	837	EV・PHEV用協約形漏電ブレーカ	ブレーカ・開閉器・端子台	837
	GE-N	836	分散型電源システム用単3中性線欠相保護付漏電ブレーカ	ブレーカ・開閉器・端子台	836
	GE-N	838	単3中性線欠相保護付漏電ブレーカ（経済形）	ブレーカ・開閉器・端子台	838
	GE-PH	853	プラグインユニット付漏電ブレーカPHタイプ（協約形）	ブレーカ・開閉器・端子台	853
	GE-PH	855	プラグインユニット付漏電ブレーカPHタイプ（経済形）	ブレーカ・開閉器・端子台	855
	GE-PL	853	プラグインユニット付漏電ブレーカPLタイプ（協約形）	ブレーカ・開閉器・端子台	853
	GE-PL	855	プラグインユニット付漏電ブレーカPLタイプ（経済形）	ブレーカ・開閉器・端子台	855
	GE-PS	850	プラグインユニット付漏電ブレーカ	ブレーカ・開閉器・端子台	850
	GK-WN	835	単3中性線欠相保護付漏電ブレーカ（協約形）	ブレーカ・開閉器・端子台	835
	GK-WN	836	分散型電源システム用単3中性線欠相保護付漏電ブレーカ	ブレーカ・開閉器・端子台	836
	GK-WN-MGU	840	感震機能付・単3中性線欠相保護付漏電ブレーカ	ブレーカ・開閉器・端子台	840
	GK-WN-MGU	841	感震機能付・分散型電源システム用単3中性線欠相保護付漏電ブレーカ	ブレーカ・開閉器・端子台	841
	GLP	645	角丸ルーバー	熱関連機器	645
	GN	834	JIS互換性形漏電ブレーカ・OCなし	ブレーカ・開閉器・端子台	834
	GN-CX	834	分岐用漏電ブレーカ・OCなし	ブレーカ・開閉器・端子台	834
	GP	834	JIS互換性形漏電ブレーカ	ブレーカ・開閉器・端子台	834
	GP	1322	ポンプ制御盤・単独自動運転・三相3線 200V 水位警報無電圧出力タイプ・保護方式：遮断器 + サーマルリレー	制御盤	1322
	GP-A	1324	ポンプ制御盤・自動交互運転・三相3線 200V 水位警報無電圧出力タイプ・保護方式：遮断器 + サーマルリレー	制御盤	1324
	GP-CX	834	分岐用漏電ブレーカ	ブレーカ・開閉器・端子台	834
	GP-N	835	単3中性線欠相保護付漏電ブレーカ（JIS互換性形）	ブレーカ・開閉器・端子台	835
	GS	1327	電極棒切替盤	制御盤	1327
	GX	832	スリム漏電ブレーカ	ブレーカ・開閉器・端子台	832
	GX	833	スリム3P漏電ブレーカ	ブレーカ・開閉器・端子台	833
	GX-MGU	842	感震機能付スリム3P漏電ブレーカ	ブレーカ・開閉器・端子台	842
	GX-N-MGU	843	感震機能付・分散型電源システム兼用 単3中性線欠相保護付 スリム3P漏電ブレーカ	ブレーカ・開閉器・端子台	843
	GX-PS	849	プラグインユニット付スリム3P漏電ブレーカ	ブレーカ・開閉器・端子台	849
H	H	688	キャビネット用ハンドル 平面ハンドル	盤用パーツ	688
	H	688	キャビネット用ハンドル 防水平面ハンドル	盤用パーツ	688
	H	689	キャビネット用ハンドル ステンレス防水平面ハンドル	盤用パーツ	689
	H	689	キャビネット用ハンドル ステンレス防水平面ハンドル（TAK80）	盤用パーツ	689
	H	690	キャビネット用ハンドル（封印付）キーハンドル	盤用パーツ	690
	H	690	キャビネット用ハンドル 笹形ハンドル	盤用パーツ	690
	H	690	キャビネット用ハンドル 防水矢形ハンドル	盤用パーツ	690
	H	691	キャビネット用ハンドル その他ハンドル	盤用パーツ	691
	H	691	キャビネット用ハンドル その他ハンドル（鍵付）	盤用パーツ	691
	H	691	キャビネット用ハンドル 防水ハンドル	盤用パーツ	691

品名記号索引 H

品名記号	掲載頁	品　名	ブロック	掲載頁
H-99K	93	CH用オプション・キー付スナップラッチ	キャビネット	93
HCD	956	ホーム分電盤 HCD形（ドア付）・スタンダードタイプ	ホーム分電盤	956
HCD	958	ホーム分電盤 HCD形（ドア付）・主幹30AF（JIS互換性形）	ホーム分電盤	958
HCD-C	1000	ホーム分電盤 HCD形（ドア付）・IH対応	ホーム分電盤	1000
HCD-D	963	ホーム分電盤 HCD形（ドア付）・付属機器取付スペース×2付	ホーム分電盤	963
HCD-DM	992	自動切替盤（全負荷）・単相3線式	ホーム分電盤	992
HCD-DM	994	自動切替盤（感震ブレーカー対応）・単相3線式	ホーム分電盤	994
HCD-DM	994	自動切替盤（重要負荷）・単相2線式	ホーム分電盤	994
HCD-DM	994	自動切替盤（重要負荷）・単相3線式	ホーム分電盤	994
HCD-DS	996	手動切替盤（重要負荷）・単相2線式	ホーム分電盤	996
HCD-DS	997	手動切替盤・単相3線式	ホーム分電盤	997
HCD-DS	997	手動切替盤（重要負荷）・単相3線式	ホーム分電盤	997
HCD-E2	1001	ホーム分電盤 HCD形（ドア付）・エコキュート + IH対応	ホーム分電盤	1001
HCD-E3	1002	ホーム分電盤 HCD形（ドア付）・エコキュート・電気温水器 + IH対応	ホーム分電盤	1002
HCD-EM	1027	ホーム分電盤 HCD形（ドア付）・電子式WHM付	ホーム分電盤	1027
HCD-F	959	ホーム分電盤 HCD形（ドア付）・アディショナルスペース付	ホーム分電盤	959
HCD-G1	986	ホーム分電盤 HCD形（ドア付）・家庭用燃料電池システム対応	ホーム分電盤	986
HCD-H1	1023	ホーム分電盤 HCD形（ドア付）・非常用一次送り回路付	ホーム分電盤	1023
HCD-H2	1025	ホーム分電盤 HCD形（ドア付）・非常用一次送り2回路付	ホーム分電盤	1025
HCD-KN	961	ホーム分電盤 HCD形（ドア付）・契約用ブレーカスペース付	ホーム分電盤	961
HCD-L	1021	ホーム分電盤 HCD形（ドア付）・避雷器付	ホーム分電盤	1021
HCD-MG	1007	ホーム分電盤 HCD形（ドア付）・感震機能付	ホーム分電盤	1007
HCD-MGH	1013	ホーム分電盤 HCD形（ドア付）・感震機能付 + 非常用一次送り回路付	ホーム分電盤	1013
HCD-MGL	1012	ホーム分電盤 HCD形（ドア付）・感震機能付 + 避雷器付	ホーム分電盤	1012
HCD-MGS3	1011	ホーム分電盤 HCD形（ドア付）・感震機能付 + 太陽光発電システム	ホーム分電盤	1011
HCD-N	962	ホーム分電盤 HCD形（ドア付）・付属機器取付スペース付	ホーム分電盤	962
HCD-PT	998	ポータブル電源用手動切替盤・単相2線式	ホーム分電盤	998
HCD-S3	978	ホーム分電盤 HCD形（ドア付）・太陽光発電システム対応30A	ホーム分電盤	978
HCD-S4	979	ホーム分電盤 HCD形（ドア付）・太陽光発電システム対応40A	ホーム分電盤	979
HCD-SE2	982	ホーム分電盤 HCD形（ドア付）・太陽光発電システム + エコキュート + IH対応	ホーム分電盤	982
HCD-SE2EV4	985	EV・PHEV専用回路40A+太陽光発電システム+エコキュート+IH対応	ホーム分電盤	985
HCD-SE2EVV	984	EV・PHEV専用回路20A+太陽光発電システム+エコキュート+IH対応	ホーム分電盤	984
HCD-SE3	983	ホーム分電盤 HCD形（ドア付）・太陽光発電システム + エコキュート・電気温水器 + IH対応	ホーム分電盤	983
HCD-SH	980	ホーム分電盤 HCD形（ドア付）・太陽光発電システム + カラー電力モニタ対応	ホーム分電盤	980
HCD-SS3	981	ホーム分電盤 HCD形（ドア付）・太陽光発電システム対応（一次側）	ホーム分電盤	981
HCD-TB2	1003	ホーム分電盤 HCD形（ドア付）・エコキュート（一次側） + IH対応	ホーム分電盤	1003
HCD-TEM	1019	ホーム分電盤 HCD形（ドア付）・放電検出ユニット付	ホーム分電盤	1019
HCD-W1	988	ホーム分電盤 HCD形（ドア付）・W発電システム対応（太陽光発電 + 家庭用燃料電池）	ホーム分電盤	988
HCD3N	964	ホーム分電盤 HCD形（ドア付）・主幹サーキットブレーカ	ホーム分電盤	964
HJD	356	情報分電盤用ボックス	プラボックス	356
HJD	1038	情報分電盤用ボックス	ホーム分電盤	1038
HMB-S	1064	埋込用化粧枠（HMD用）	ホーム分電盤	1064
HMD	1040	HMDタイプ横型分電盤 HMD形（スチール製）・スタンダードタイプ	ホーム分電盤	1040
HMD-EM	1046	HMDタイプ横型分電盤 HMD形（スチール製）・電子式WHM付	ホーム分電盤	1046
HMD-N	1044	HMDタイプ横型分電盤 HMD形（スチール製）・付属機器取付スペース付	ホーム分電盤	1044
HMD2WL	1045	HMDタイプ横型分電盤 HMD形（スチール製）・WHMスペース付（単相2線式）	ホーム分電盤	1045
HMD3N	1042	HMDタイプ横型分電盤 HMD形（スチール製）・主幹サーキットブレーカ	ホーム分電盤	1042
HMD3WE	1045	HMDタイプ横型分電盤 HMD形（スチール製）・WHMスペース付（単相3線式）	ホーム分電盤	1045
HP	735	六角ポスト	盤用パーツ	735
HP-E1	1064	中継用アース端子（HSAT用）	ホーム分電盤	1064
HP-J	918	一次送り端子台	ブレーカ・開閉器・端子台	918
HP-PT	998	ケーブル（オプション）	ホーム分電盤	998
HP-R12	1064	リニューアルプレート	ホーム分電盤	1064
HP-S1	1064	セパレータ（HMD用）	ホーム分電盤	1064
HP-S3	1064	分岐回路用シール	ホーム分電盤	1064
HPD	968	ホーム分電盤 HPD形（ドアなし）・スタンダードタイプ	ホーム分電盤	968
HPD	970	ホーム分電盤 HPD形（ドアなし）・主幹30AF（JIS互換性形）	ホーム分電盤	970
HPD-D	973	ホーム分電盤 HPD形（ドアなし）・付属機器取付スペース×2付	ホーム分電盤	973
HPD-H1	1024	ホーム分電盤 HPD形（ドアなし）・非常用一次送り回路付	ホーム分電盤	1024
HPD-H2	1026	ホーム分電盤 HPD形（ドアなし）・非常用一次送り2回路付	ホーム分電盤	1026
HPD-KN	971	ホーム分電盤 HPD形（ドアなし）・契約用ブレーカスペース付	ホーム分電盤	971
HPD-L	1022	ホーム分電盤 HPD形（ドアなし）・避雷器付	ホーム分電盤	1022
HPD-MG	1009	ホーム分電盤 HPD形（ドアなし）・感震機能付	ホーム分電盤	1009
HPD-N	972	ホーム分電盤 HPD形（ドアなし）・付属機器取付スペース付	ホーム分電盤	972
HPD3N	974	ホーム分電盤 HPD形（ドアなし）・主幹サーキットブレーカ	ホーム分電盤	974
HSA2L	1029	ホーム分電盤 ・安全ブレーカタイプ・横一列タイプ（単相2線式）	ホーム分電盤	1029
HSA3E	1029	ホーム分電盤 ・安全ブレーカタイプ・横一列タイプ（単相3線式）	ホーム分電盤	1029
HSAT	1030	ホーム分電盤 ・安全ブレーカタイプ・主幹なしタイプ	ホーム分電盤	1030
HSAT-L	1030	ホーム分電盤 ・安全ブレーカタイプ・主幹なしタイプ（分岐用漏電ブレーカ1コ付）	ホーム分電盤	1030
HSB	965	ホーム分電盤 HSB形（ドアなし）・横一列タイプ	ホーム分電盤	965
HSB	966	ホーム分電盤 HSB形（ドアなし）・主幹30AF（JIS互換性形）・横一列タイプ（単相2線式）	ホーム分電盤	966
HSB	966	ホーム分電盤 HSB形（ドアなし）・主幹30AF（JIS互換性形）・横一列タイプ（単相3線式）	ホーム分電盤	966
HSB3N	967	ホーム分電盤 HSB形（ドアなし）・主幹サーキットブレーカ ・横一列タイプ	ホーム分電盤	967
HTN	780	ホックチューブ・難燃タイプ：HTN型	盤用パーツ	780

品名記号索引 H ～ M

	品名記号	掲載頁	品　名	ブロック	掲載頁
H	HVP	259	ペデスタルボックス（ホームペデスタル）	キャビネット	259
	HVP-C	260	ホームペデスタル・オプション・ステンレス製チャンネルベース	キャビネット	260
	HVP-P	260	ホームペデスタル・オプション・高密度ポリエチレン製ペデスタルベース	キャビネット	260
	HX	87	ORZ形屋外用キャビネット・オプション・防水キャップ	キャビネット	87
	HX	689	キャビネット用ハンドル 防水キャップ	盤用パーツ	689
I	IHP	735	絶縁六角ポスト	盤用パーツ	735
	IMP	736	絶縁丸ポスト・マイナスねじタイプ	盤用パーツ	736
	IMPX	736	絶縁丸ポスト・プラスねじタイプ	盤用パーツ	736
	IOT	929	IoT通信サービス キャビオット　熱環境監視IoT	電子機器	929
	IPD	768	i unit（中・高容量用プラグイン内装ユニット（アイパワータイプ））	盤用パーツ	768
	IPD	769	i unit（中・高容量用プラグイン内装ユニット（アイパワータイプ））・基本ユニット	盤用パーツ	769
	IPD	770	i unit（中・高容量用プラグイン内装ユニット（アイパワータイプ））・個別製作向け母線バー支持（バーホルダ）パーツ	盤用パーツ	770
	IPD	770	i unit（中・高容量用プラグイン内装ユニット（アイパワータイプ））・オプションパーツ	盤用パーツ	770
	IPD-BS	771	主幹リードバー、ブレーカ取付台セット	盤用パーツ	771
	IPDP	763	i unit-p（プチスリム内装ユニット（プチセーバタイプ））	盤用パーツ	763
	IPDP	764	i unit-p（プチスリム内装ユニット（プチセーバタイプ））・基本ユニット（分岐両側配置タイプ）	盤用パーツ	764
	IPDP	767	i unit-p（プチスリム内装ユニット（プチセーバタイプ））・オプションパーツ	盤用パーツ	767
	IPDP	766	i unit-p（プチスリム内装ユニット（プチセーバタイプ））・入線用オプションパーツ	盤用パーツ	766
	IPDP	767	i unit-p（プチスリム内装ユニット（プチセーバタイプ））・主幹端子取付セット（右側配置タイプ）	盤用パーツ	767
	IPDP	767	i unit-p（プチスリム内装ユニット（プチセーバタイプ））・主幹ブレーカ取付セット（横配置タイプ）	盤用パーツ	767
	IPDP-DML	733	ブラインド・ブレーカスペース用 プチスリムブレーカ（1コ）用	盤用パーツ	733
	IPDP-DML	1063	ブラインド（プチスリムスペース用）	ホーム分電盤	1063
	IPDP-SL	765	i unit-p（プチスリム内装ユニット（プチセーバタイプ））・基本ユニット（分岐片側配置タイプ）	盤用パーツ	765
	IPDS	758	i unit-s（協約形プラグイン内装ユニット（アイセーバタイプ））	盤用パーツ	758
	IPDS	759	i unit-s（協約形プラグイン内装ユニット（アイセーバタイプ））・基本ユニット（分岐両側配置タイプ）	盤用パーツ	759
	IPDS	760	i unit-s（協約形プラグイン内装ユニット（アイセーバタイプ））・基本ユニット（分岐片側配置タイプ）	盤用パーツ	760
	IPDS	761	i unit-s（協約形プラグイン内装ユニット（アイセーバタイプ））・主幹リードバーカバー	盤用パーツ	761
	IPDS	761	i unit-s（協約形プラグイン内装ユニット（アイセーバタイプ））・入線用オプションパーツ	盤用パーツ	761
	IPDS	762	i unit-s（協約形プラグイン内装ユニット（アイセーバタイプ））・ブラインド	盤用パーツ	762
	IPDS-DKHA	733	ブラインド・ブレーカスペース用 プラグイン協約形ブレーカ（1P）・プラグインスリムブレーカ（1コ）用	盤用パーツ	733
	ISTPHCH	596	高ノイズ対応産業用SF/UTPパッチコード	光接続箱	596
K	K	261	仮設キャビネット	キャビネット	261
	K	777	ハイステッカー	盤用パーツ	777
	KA-A	260	仮設スイッチボックス	キャビネット	260
	KBH	1293	引込仮設盤	標準分電盤	1293
	KBL	1293	電灯仮設盤	標準分電盤	1293
	KBP	1294	動力仮設盤	標準分電盤	1294
	KBT	1294	分岐仮設盤	標準分電盤	1294
	KD	699	穴埋めキャップKD型	盤用パーツ	699
	KD-L	839	漏電保護タップ	ブレーカ・開閉器・端子台	839
	KE	1222	引込開閉器盤	標準分電盤	1222
	KE-1	1224	主開閉器盤	標準分電盤	1224
	KE-1-OR	1224	屋外用主開閉器盤	標準分電盤	1224
	KE-OR	1223	屋外用引込開閉器盤	標準分電盤	1223
	KEC	1221	引込開閉器盤（保護板なしタイプ）	標準分電盤	1221
	-KG	262	公共建築工事標準仕様プルボックス	キャビネット	262
	KL	115	KL形ターミナルボックス	キャビネット	115
	KM	710	取付金具	盤用パーツ	710
	KM-L	710	L形取付金具	盤用パーツ	710
	KM45BG	787	コネクタ・45°形コネクタノックアウト接続用	盤用パーツ	787
	KM90BG	787	コネクタ・90°形コネクタノックアウト接続用	盤用パーツ	787
	KMBG	787	コネクタ・コネクタノックアウト接続用	盤用パーツ	787
	KMOG	787	コネクタ・コネクタ電気機器接続用	盤用パーツ	787
	KMRBG	787	コネクタ・回転式コネクタノックアウト接続用	盤用パーツ	787
	KMS	786	フレキシブル電線管・高耐油／固定用ケイフレックス	盤用パーツ	786
	KN	1222	引込開閉器盤	標準分電盤	1222
	KN-1	1224	主開閉器盤	標準分電盤	1224
	KN-1-OR	1224	屋外用主開閉器盤	標準分電盤	1224
	KN-EV	1295	EV6kW充電設備用引込分岐盤	標準分電盤	1295
	KN-OR	1223	屋外用引込開閉器盤	標準分電盤	1223
	KNC	1221	引込開閉器盤（保護板なしタイプ）	標準分電盤	1221
	-KOG	262	公共建築工事標準仕様防水形プルボックス（防塵・防水パッキン付）	キャビネット	262
	-KT	241	HUB収納キャビネット（THDシリーズ）・組替仕様・鍵番号違い仕様（TAK60）	キャビネット	241
L	L	248	ライトキャビネット	キャビネット	248
	LE	136	LE形自立キャビネット（水切、防塵・防水パッキン付）	キャビネット	136
	LM-044B-LF	794	導電性マスキングテープ	盤用パーツ	794
	LMAD	734	照明用LEDモジュール（屋内ライン型）	盤用パーツ	734
	LP	644	ルーバー	熱関連機器	644
	LP-F	657	ルーバー・オプション・フィルタ	熱関連機器	657
	LP-K	644	換気扇付丸形ルーバー	熱関連機器	644
M	M-B	265	引込計器盤キャビネット（水切、防塵・防水パッキン付）	キャビネット	265
	M-RB	275	引込計器盤キャビネット（水切、防塵・防水パッキン付）	キャビネット	275
	MB	891	MB配電函	ブレーカ・開閉器・端子台	891
	-MB	241	HUB収納キャビネット（THDシリーズ）・組替仕様・全面木製基板仕様	キャビネット	241

品名記号索引 M・N

	品名記号	掲載頁	品　名	ブロック	掲載頁
M	MB-A	361	化粧ボックス	プラボックス	361
	MBC	359	メーターボックス（隠蔽配線用）	プラボックス	359
	MBK-A	361	化粧ボックス	プラボックス	361
	MBP	722	ブランクパネル	盤用パーツ	722
	MBS-A	360	化粧ボックス	プラボックス	360
	MBS-DBA	360	化粧ボックス	プラボックス	360
	MBX-P	362	メーターボックス オプション・ポール用金具	プラボックス	362
	MCA	545	ユニットケース・MCAタイプ	システムラック	545
	MCF	545	普及形ユニットケース	システムラック	545
	ME	1226	引込計器盤（屋根なし）全電力管内向	標準分電盤	1226
	ME	1228	引込計器盤（屋根なし）東京・中部電力管内向	標準分電盤	1228
	ME-1	1230	引込計器盤／端子台付（屋根なし）全電力管内向	標準分電盤	1230
	MG4	1015	感震リレー（増設用）	ホーム分電盤	1015
	MHA	276	引込計器盤キャビネット（水切、防塵・防水パッキン付）	キャビネット	276
	MLBF	794	シールドチューブ マジックタイプ	盤用パーツ	794
	MMH-GT	786	ムシハイレンジャーG	盤用パーツ	786
	MN	1226	引込計器盤（屋根なし）全電力管内向	標準分電盤	1226
	MN	1228	引込計器盤（屋根なし）東京・中部電力管内向	標準分電盤	1228
	MN-1	1230	引込計器盤／端子台付（屋根なし）全電力管内向	標準分電盤	1230
	MP	736	丸ポスト	盤用パーツ	736
	MP-A	362	電力量計用取付板	プラボックス	362
	MPH-KA	361	ハーフカバー付電力量計用取付板	プラボックス	361
	MS-B	269	引込計器盤キャビネット（水切、防塵・防水パッキン付）・2段扉	キャビネット	269
	MS-RB	275	引込計器盤キャビネット（水切、防塵・防水パッキン付）・2段扉	キャビネット	275
	MW	1348	高圧一括受電設備	高圧受電設備	1348
N	N	918	小形圧着端子	ブレーカ・開閉器・端子台	918
	N29BG	786	樹脂製フレキシブル電線管・コネクタ・90°形コネクタノックアウト接続用	盤用パーツ	786
	N2BG	786	樹脂製フレキシブル電線管・コネクタ・コネクタノックアウト接続用	盤用パーツ	786
	NA	741	バーホルダ・ラグ端子タイプ・オプション・絶縁バリア	盤用パーツ	741
	NA	859	ブレーカオプション・埋込形フラッシュプレート	ブレーカ・開閉器・端子台	859
	NA	859	ブレーカオプション・裏面形バックスタッドセット	ブレーカ・開閉器・端子台	859
	NA	859	ブレーカオプション・絶縁バリア	ブレーカ・開閉器・端子台	859
	NA	859	ブレーカオプション・端子カバー	ブレーカ・開閉器・端子台	859
	NA	860	ブレーカオプション・ハンドルロック	ブレーカ・開閉器・端子台	860
	NA	860	ブレーカオプション・ロックアウト金具	ブレーカ・開閉器・端子台	860
	NA	861	ブレーカオプション・外部操作ハンドル・パネルマウント形	ブレーカ・開閉器・端子台	861
	NA	861	ブレーカオプション・外部操作ハンドル・ブレーカマウント形	ブレーカ・開閉器・端子台	861
	NA	861	ブレーカオプション・棒圧着端子（プチスリムブレーカ・プラグインスリムブレーカ用）	ブレーカ・開閉器・端子台	861
	NA	861	ブレーカオプション・レールホルダ（安全ブレーカ用）	ブレーカ・開閉器・端子台	861
	NA	861	ブレーカオプション・レールホルダセット（スリムブレーカ用）	ブレーカ・開閉器・端子台	861
	NA	862	ブレーカオプション・端子アダプタ	ブレーカ・開閉器・端子台	862
	NA	862	ブレーカオプション・端子アダプタ（スリムブレーカ用）	ブレーカ・開閉器・端子台	862
	NA	862	ブレーカオプション・ワイド端子アダプタ	ブレーカ・開閉器・端子台	862
	NA	871	協約形ブレーカ用カセット付属装置（後付け）	ブレーカ・開閉器・端子台	871
	NA	873	経済形ブレーカ用カセット付属装置（後付け）	ブレーカ・開閉器・端子台	873
	NA	872	協約形ブレーカ・スリム3Pブレーカ用カセット付属装置（後付け）	ブレーカ・開閉器・端子台	872
	NA	1063	棒圧着端子	ホーム分電盤	1063
	NA-P	1063	ハンドルロック	ホーム分電盤	1063
	NA-PH	857	i plug（中・高容量用プラグインユニット・アイパワー用）PHタイプ	ブレーカ・開閉器・端子台	857
	NA-PL	857	i plug（中・高容量用プラグインユニット・アイパワー用）PLタイプ	ブレーカ・開閉器・端子台	857
	NA-PS	851	i plug-s（協約形プラグインユニット・アイセーバ・アイセーバコンパクト用）	ブレーカ・開閉器・端子台	851
	NC	1350	ニパボックス	高圧受電設備	1350
	NCP	1350	ニパボックス・オプション	高圧受電設備	1350
	NCPCX	1271	パワコン収納箱用オプション・フィルタ	標準分電盤	1271
	NE	817	サーキットブレーカ（経済形）	ブレーカ・開閉器・端子台	817
	NE-C	816	サーキットブレーカ（協約形）	ブレーカ・開閉器・端子台	816
	NE-C-MGU	840	感震機能付サーキットブレーカ	ブレーカ・開閉器・端子台	840
	NE-G	825	漏電警報付サーキットブレーカ（経済形）	ブレーカ・開閉器・端子台	825
	NE-N	827	単3中性線欠相保護付サーキットブレーカ（経済形）	ブレーカ・開閉器・端子台	827
	NE-N-GT	826	漏電警報・単3中性線欠相保護付サーキットブレーカ（経済形）	ブレーカ・開閉器・端子台	826
	NE-PH	852	プラグインユニット付サーキットブレーカPHタイプ（協約形）	ブレーカ・開閉器・端子台	852
	NE-PH	854	プラグインユニット付サーキットブレーカPHタイプ（経済形）	ブレーカ・開閉器・端子台	854
	NE-PL	852	プラグインユニット付サーキットブレーカPLタイプ（協約形）	ブレーカ・開閉器・端子台	852
	NE-PL	854	プラグインユニット付サーキットブレーカPLタイプ（経済形）	ブレーカ・開閉器・端子台	854
	NE-PS	850	プラグインユニット付サーキットブレーカ	ブレーカ・開閉器・端子台	850
	NE-S	820	サーキットブレーカ（汎用形）	ブレーカ・開閉器・端子台	820
	NE-SPH	855	プラグインユニット付サーキットブレーカPHタイプ（汎用形）	ブレーカ・開閉器・端子台	855
	NK-WN	827	単3中性線欠相保護付サーキットブレーカ（協約形）	ブレーカ・開閉器・端子台	827
	NLA	1192	ねじタイプ（電灯分電盤）基本タイプ	標準分電盤	1192
	NLA-E	1201	ねじタイプ（電灯分電盤）漏電ブレーカ分岐	標準分電盤	1201
	NLA-P	1203	ねじタイプ（電灯分電盤）動力回路付（三相3線式）	標準分電盤	1203
	NLA-S	1200	ねじタイプ（電灯分電盤）片側配置タイプ	標準分電盤	1200
	NLAP	1204	ねじタイプ・電灯・動力混合分電盤	標準分電盤	1204
	NLAP-S	1205	ねじタイプ・電灯・動力回路スペース付分電盤	標準分電盤	1205

品名記号索引 N・O

	品名記号	掲載頁	品　名	ブロック	掲載頁
N	NMF	541	高密度ヒンジ式水平ケーブル管理パネル（EIA）	システムラック	541
	NP	1208	ねじタイプ（動力分電盤）基本タイプ	標準分電盤	1208
	NP-OR	1211	ねじタイプ（動力分電盤）屋外タイプ	標準分電盤	1211
	NP-S	1213	ねじタイプ（動力分電盤）片側配置タイプ	標準分電盤	1213
	NP-SP	1210	ねじタイプ（動力分電盤）下部スペース付	標準分電盤	1210
	NSA	1138	プチセーバ・基本タイプ	標準分電盤	1138
	NSA-11	1144	プチセーバ・一次送りスイッチ（MCB1個）付	標準分電盤	1144
	NSA-12・13	1145	プチセーバ・一次送りスイッチ（MCB2・3個）付	標準分電盤	1145
	NSA-2	1141	プチセーバ・二次送りスイッチ付	標準分電盤	1141
	NSA-AS1	1162	プチセーバ・上部スペース（タテ100mm）付	標準分電盤	1162
	NSA-D	1161	プチセーバ・下入線タイプ	標準分電盤	1161
	NSA-E	1163	プチセーバ・漏電ブレーカ分岐	標準分電盤	1163
	NSA-P	1164	プチセーバ・動力回路2個付（三相3線式）	標準分電盤	1164
	NSA-P	1165	プチセーバ・動力回路6個付（三相3線式）	標準分電盤	1165
	NSA-PH2	1142	プチセーバ・非常回路付（2回路）	標準分電盤	1142
	NSA-PH8（10）	1143	プチセーバ・非常回路付（多回路）	標準分電盤	1143
	NSA-RF	1155	プチセーバ・フル2線リモコンリレー（12個）付	標準分電盤	1155
	NSA-RF	1156	プチセーバ・フル2線リモコンリレー（最大20個）付	標準分電盤	1156
	NSA-RY	1153	プチセーバ・ワンショットリモコンリレー（9個）付	標準分電盤	1153
	NSA-RY	1154	プチセーバ・ワンショットリモコンリレー（最大17個）付	標準分電盤	1154
	NSA-SP3	1157	プチセーバ・下部スペース（タテ300mm）付	標準分電盤	1157
	NSA-SP4	1158	プチセーバ・下部スペース（タテ400mm）付	標準分電盤	1158
	NSA-SP5	1159	プチセーバ・下部スペース（タテ500mm）付	標準分電盤	1159
	NSA-SP6	1160	プチセーバ・下部スペース（タテ600mm）付	標準分電盤	1160
	NSA-TM	1146	プチセーバ・自動点滅回路（MC1個）付	標準分電盤	1146
	NSA-TM2	1147	プチセーバ・自動点滅回路（MC2個）付	標準分電盤	1147
	NSA-TM3	1148	プチセーバ・自動点滅回路（MC3個）付	標準分電盤	1148
	NSA-TM5	1149	プチセーバ・自動点滅回路（MC5個）付	標準分電盤	1149
	NSA-TMG	1150	プチセーバ・自動点滅回路付（全体一括制御タイプ）	標準分電盤	1150
	NSA-TMG14	1152	プチセーバ・自動点滅回路付（部分一括制御タイプ（14回路））	標準分電盤	1152
	NSA-TMG8	1151	プチセーバ・自動点滅回路付（部分一括制御タイプ（8回路））	標準分電盤	1151
	NSAP	1166	プチセーバ・電灯・動力混合分電盤	標準分電盤	1166
	NSAP-S	1167	プチセーバ・電灯・動力回路スペース付分電盤	標準分電盤	1167
	NT	858	ノントリップスイッチ	ブレーカ・開閉器・端子台	858
	NT-D	858	太陽光発電用直流開閉器	ブレーカ・開閉器・端子台	858
	NT-D	1257	太陽光発電用直流開閉器	標準分電盤	1257
	NX	822	スリムサーキットブレーカ 協約サイズ	ブレーカ・開閉器・端子台	822
	NX	823	スリム3Pサーキットブレーカ	ブレーカ・開閉器・端子台	823
	NX-D	822	スリムサーキットブレーカ 直流用（DC125V）	ブレーカ・開閉器・端子台	822
	NX-G	822	漏電表示付スリムサーキットブレーカ	ブレーカ・開閉器・端子台	822
	NX-MGU	842	感震機能付スリム3Pサーキットブレーカ	ブレーカ・開閉器・端子台	842
	NX-PS	849	プラグインユニット付スリム3Pサーキットブレーカ	ブレーカ・開閉器・端子台	849
O	OAB	76	屋外用小型ボックス・木製基板付	キャビネット	76
	OAPV	254	太陽光発電システム用キャビネット（接続箱専用）	キャビネット	254
	OAS	76	屋外用小型ボックス・鉄製基板付	キャビネット	76
	OCPCA	612	クーレット・クーラ（小型屋外電子クーラ）	熱関連機器	612
	OE-B	141	屋外用自立制御盤キャビネット	キャビネット	141
	OE-DB	225	屋外用熱対策自立キャビネット・遮光板付タイプ	キャビネット	225
	OE-LB	226	屋外用熱対策自立キャビネット・ルーバー付タイプ	キャビネット	226
	OE-LDB	224	屋外用熱対策自立キャビネット・ルーバー・遮光板付タイプ	キャビネット	224
	OEM-B	142	屋外用窓付自立制御盤キャビネット	キャビネット	142
	OFJ	191	FJシリーズ・屋外用スタンダードタイプ	キャビネット	191
	OFJ-D	230	FJシリーズ・屋外用熱対策スタンダードタイプ	キャビネット	230
	OFJ（-E）	478	FJシリーズ・屋外用スタンダードタイプ（＋ 組替仕様・ラックマウントタイプ）	システムラック	478
	OFJM	192	FJシリーズ・屋外用窓付鉄製基板タイプ	キャビネット	192
	OFZ	165	FZシリーズ・屋外用タイプ	キャビネット	165
	OFZ	477	FZシリーズ・屋外用タイプ（フカサ600mm）	システムラック	477
	OFZ-DA	227	FZシリーズ・屋外用熱対策タイプ	キャビネット	227
	OL	777	レスロック	盤用パーツ	777
	OLP	645	フード付ルーバー	熱関連機器	645
	OM-B	267	引込計器盤キャビネット（水切、防塵・防水パッキン付）・屋根付	キャビネット	267
	OME	1227	引込計器盤（屋根付）全電力管内向	標準分電盤	1227
	OME	1229	引込計器盤（屋根付）東京・中部電力管内向	標準分電盤	1229
	OME-1	1230	引込計器盤／端子台付（屋根付）全電力管内向	標準分電盤	1230
	OMH	276	引込計器盤キャビネット（水切、防塵・防水パッキン付）・屋根付	キャビネット	276
	OMN	1227	引込計器盤（屋根付）全電力管内向	標準分電盤	1227
	OMN	1229	引込計器盤（屋根付）東京・中部電力管内向	標準分電盤	1229
	OMN-1	1230	引込計器盤／端子台付（屋根付）全電力管内向	標準分電盤	1230
	OMS-B	272	引込計器盤キャビネット（水切、防塵・防水パッキン付）・屋根付・2段扉	キャビネット	272
	OP-A	325	プラボックス（屋根付）	プラボックス	325
	OP-BA	325	プラボックス（屋根付）	プラボックス	325
	OP-CA	327	プラボックス 透明扉（屋根付）	プラボックス	327
	OPC	623	レフクール（屋外コンプレッサクーラ）・側面取付型	熱関連機器	623
	OPCA-KR	617	ペルクール（屋外電子クーラ）・高効率タイプ・側面取付型	熱関連機器	617

品名記号索引 O・P

	品名記号	掲載頁	品　名	ブロック	掲載頁
O	OPEB	892	プラスチックエンクローズブレーカ・基本タイプ・屋外用	ブレーカ・開閉器・端子台	892
	OPEB-EC	894	プラスチックエンクローズブレーカ・コンセント付・屋外用	ブレーカ・開閉器・端子台	894
	OPEB-NE	893	プラスチックエンクローズブレーカ・電気温水器用	ブレーカ・開閉器・端子台	893
	OPHE	629	屋外盤用熱交換器・側面取付型	熱関連機器	629
	OPK-A	322	キー付耐候プラボックス（屋根付）	プラボックス	322
	OPK-CA	323	キー付耐候プラボックス 透明扉（屋根付）	プラボックス	323
	OPK-P	323	キー付耐候プラボックス(屋根・パッキン付)	プラボックス	323
	OPT-1BA	358	通信用プラボックス・カバー持上式	プラボックス	358
	OPTH	357	通信用プラボックス・カバーかぶせスライド式	プラボックス	357
	OR	77	屋外用制御盤キャビネット・鉄製基板付（水切構造、防塵・防水パッキン付）	キャビネット	77
	OR-LA	219	屋外用熱機器収納キャビネット（水切・パッキン付）	キャビネット	219
	OR-LS	219	屋外用熱機器収納キャビネット・扉換気口なしタイプ	キャビネット	219
	ORB	77	屋外用制御盤キャビネット・木製基板付（水切構造、防塵・防水パッキン付）	キャビネット	77
	ORM-A	88	窓付屋外用制御盤キャビネット（水切構造、防塵・防水パッキン付）	キャビネット	88
	ORME	1231	引込計器盤（300/5A対応 屋根付）関西・九州電力管内向	標準分電盤	1231
	ORME-CT	1232	引込計器盤（300/5A対応 屋根付）東京電力管内向	標準分電盤	1232
	ORMN	1231	引込計器盤（300/5A対応 屋根付）関西・九州電力管内向	標準分電盤	1231
	ORMN-CT	1232	引込計器盤（300/5A対応 屋根付）東京電力管内向	標準分電盤	1232
	ORPV	253	太陽光発電システム用キャビネット（壁掛けタイプ）・スチール製	キャビネット	253
	ORZ	82	ORZ形屋外用キャビネット・鉄製基板付（水切構造、防塵・防水パッキン付）	キャビネット	82
	ORZB	82	ORZ形屋外用キャビネット・木製基板付（水切構造、防塵・防水パッキン付）	キャビネット	82
	ORZX-S	87	ORZ形屋外用キャビネット・オプション・ドアストッパ	キャビネット	87
	OSLP	646	フード付角形ルーバー	熱関連機器	646
	OSLP-F	647	フード付角形ルーバー・オプション・フィルタ	熱関連機器	647
	OSLP-FU	647	フード付角形ルーバー・オプション・フィルタユニット	熱関連機器	647
	OW-A	75	ウインドウキャビネット（水切構造、防塵・防水パッキン付）・屋根付	キャビネット	75
P	P-A	324	プラボックス	プラボックス	324
	P-BA	324	プラボックス	プラボックス	324
	P-CA	326	プラボックス 透明扉	プラボックス	326
	PA	262	公共建築工事標準仕様プルボックスオプション・L型取付金具セット	キャビネット	262
	PBC	348	蝶番付ポリカボックス	プラボックス	348
	PBC-K	348	PBC用オプション PBC-K取付金具	プラボックス	348
	PBE	346	ポリカボックス	プラボックス	346
	PBE-K	346	PBE用オプション PBE-K取付金具	プラボックス	346
	PBH	345	ポリカボックス	プラボックス	345
	PBH-KA	343	PCS用オプション・取付金具	プラボックス	343
	PBH-KA	344	ABH用オプション PBH-KA取付金具	プラボックス	344
	PBH-KA	345	PBH用オプション PBH-KA取付金具	プラボックス	345
	PBK	726	ABCパーツ（PBK）	盤用パーツ	726
	PBS	347	ポリカボックス	プラボックス	347
	PBS-K	347	PBS用オプション PBS-K取付金具	プラボックス	347
	PBX-B	331	プラボックス	プラボックス	331
	PC	621	レフクール（コンプレッサクーラ）・側面取付型	熱関連機器	621
	PC-DJ	624	レフクール（コンプレッサクーラ）・オプション・ドレン蒸発器	熱関連機器	624
	PC-F	625	レフクール（コンプレッサクーラ）・オプション・フィルタ	熱関連機器	625
	PC-T	621	レフクール（コンプレッサクーラ）・天井取付型	熱関連機器	621
	PC-TM	625	レフクール（コンプレッサクーラ）・オプション・延長用サーミスタ	熱関連機器	625
	PCA	616	ペルクール（電子クーラ）・小型高効率タイプ・側面取付型・警報機能付	熱関連機器	616
	PCA-F	617	ペルクール（電子クーラ）・オプション・フィルタ	熱関連機器	617
	PCEP	1122	アイセーバコンパクト（小型動力分電盤）基本タイプ	標準分電盤	1122
	PCEP-W	1134	アイセーバ（小型動力分電盤）横型タイプ	標準分電盤	1134
	PCEP-WS	1134	アイセーバ（小型動力分電盤）横型タイプ	標準分電盤	1134
	PCH	349	PCH形プラボックス 着色扉	プラボックス	349
	PCH-C	349	PCH形プラボックス 透明扉	プラボックス	349
	PCM	330	プラボックス オプション（OPK・P・OPシリーズ）・コン柱用金具	プラボックス	330
	PCN	618	レフクール（コンプレッサクーラ）ノンフロンタイプ・側面取付型	熱関連機器	618
	PCN-D	619	レフクール（コンプレッサクーラ）ノンフロン・ノンドレンタイプ・側面取付型	熱関連機器	619
	PCN-F	620	レフクール（コンプレッサクーラ）ノンフロンタイプ・オプション・フィルタ	熱関連機器	620
	PCN-S	620	レフクール（コンプレッサクーラ）ノンフロン・ノンドレンタイプ・オプション 蒸発シート	熱関連機器	620
	PCN-T	618	レフクール（コンプレッサクーラ）ノンフロンタイプ・天井取付型	熱関連機器	618
	PCNP	1122	アイセーバコンパクト（小型動力分電盤）基本タイプ	標準分電盤	1122
	PCS	342	PCS形プラボックス	プラボックス	342
	PCSX-K2	343	PCS用オプション・取付金具	プラボックス	343
	PCSX-KN	343	PCS用オプション・取付金具	プラボックス	343
	PCSX-KS	343	PCS用オプション・取付金具	プラボックス	343
	PCW	693	PCコネクタBOX	盤用パーツ	693
	PD	99	PD形制御盤キャビネット(防塵パッキン付)	キャビネット	99
	PD	665	盤用除湿器（パネルドライ）	熱関連機器	665
	PD-A	99	PD形制御盤キャビネット・オプション・アルミパネル	キャビネット	99
	PDN	1182	アイパワー(プラグイン幹線分岐盤)Bタイプ（壁掛けキャビネット）	標準分電盤	1182
	PDN-E	1178	アイパワー(プラグイン幹線分岐盤)Eタイプ（E形自立キャビネット）	標準分電盤	1178
	PDN-F	1174	アイパワー(プラグイン幹線分岐盤)Fタイプ（フレーム式自立キャビネット）	標準分電盤	1174
	PDT	1182	アイパワー(プラグイン幹線分岐盤)Bタイプ（壁掛けキャビネット）	標準分電盤	1182
	PDT-E	1178	アイパワー(プラグイン幹線分岐盤)Eタイプ（E形自立キャビネット）	標準分電盤	1178

品名記号索引 P

	品名記号	掲載頁	品　名	ブロック	掲載頁
P	PDT-F	1174	アイパワー（プラグイン幹線分岐盤）Fタイプ（フレーム式自立キャビネット）	標準分電盤	1174
	PEB	892	プラスチックエンクローズブレーカ・基本タイプ・屋内用	ブレーカ・開閉器・端子台	892
	PEB-NC PEB-EC	893	プラスチックエンクローズブレーカ・コンセント付・屋内用	ブレーカ・開閉器・端子台	893
	PEN	1087	アイセーバ（電灯分電盤）基本タイプ	標準分電盤	1087
	PEN-11	1092	アイセーバ（電灯分電盤）一次送りスイッチ（MCB1個）付	標準分電盤	1092
	PEN-12・13	1093	アイセーバ（電灯分電盤）一次送りスイッチ（MCB2・3個）付	標準分電盤	1093
	PEN-2	1090	アイセーバ（電灯分電盤）二次送りスイッチ付	標準分電盤	1090
	PEN-AS1	1111	アイセーバ（電灯分電盤）上部スペース（100mm）付	標準分電盤	1111
	PEN-D	1110	アイセーバ（電灯分電盤）下入線タイプ	標準分電盤	1110
	PEN-H2	1091	アイセーバ（電灯分電盤）非常回路付（2回路）	標準分電盤	1091
	PEN-P2	1115	アイセーバ（電灯分電盤）動力回路2個付（三相3線式）	標準分電盤	1115
	PEN-P6	1116	アイセーバ（電灯分電盤）動力回路6個付（三相3線式）	標準分電盤	1116
	PEN-PS	1131	アイセーバ・パイプシャフト室用PS形PEN電灯分電盤	標準分電盤	1131
	PEN-RF	1104	アイセーバ（電灯分電盤）フル2線リモコンリレー（最大12個）付	標準分電盤	1104
	PEN-RF	1105	アイセーバ（電灯分電盤）フル2線リモコンリレー（最大20個）付	標準分電盤	1105
	PEN-RY	1102	アイセーバ（電灯分電盤）ワンショットリモコンリレー（最大9個）付	標準分電盤	1102
	PEN-RY	1103	アイセーバ（電灯分電盤）ワンショットリモコンリレー（最大17個）付	標準分電盤	1103
	PEN-S	1112	アイセーバ（電灯分電盤）片側配置タイプ	標準分電盤	1112
	PEN-SP3	1106	アイセーバ（電灯分電盤）下部スペース（タテ300mm）付	標準分電盤	1106
	PEN-SP4	1107	アイセーバ（電灯分電盤）下部スペース（タテ400mm）付	標準分電盤	1107
	PEN-SP5	1108	アイセーバ（電灯分電盤）下部スペース（タテ500mm）付	標準分電盤	1108
	PEN-SP6	1109	アイセーバ（電灯分電盤）下部スペース（タテ600mm）付	標準分電盤	1109
	PEN-TM	1094	アイセーバ（電灯分電盤）自動点滅回路（MC1個）付	標準分電盤	1094
	PEN-TM2	1095	アイセーバ（電灯分電盤）自動点滅回路（MC2個）付	標準分電盤	1095
	PEN-TM3	1096	アイセーバ（電灯分電盤）自動点滅回路（MC3個）付	標準分電盤	1096
	PEN-TM5	1097	アイセーバ（電灯分電盤）自動点滅回路（MC5個）付	標準分電盤	1097
	PEN-TMG	1098	アイセーバ（電灯分電盤）自動点滅回路付（全体一括制御タイプ）	標準分電盤	1098
	PEN-TMG14	1101	アイセーバ（電灯分電盤）自動点滅回路付（部分一括制御タイプ（14回路））	標準分電盤	1101
	PEN-TMG8	1099	アイセーバ（電灯分電盤）自動点滅回路付（部分一括制御タイプ（8回路））	標準分電盤	1099
	PEN-W	1132	アイセーバ（電灯分電盤）横型タイプ	標準分電盤	1132
	PEN-WS	1132	アイセーバ（電灯分電盤）横型タイプ	標準分電盤	1132
	PENP	1117	アイセーバ・電灯・動力混合分電盤	標準分電盤	1117
	PENP-S	1118	アイセーバ・電灯・動力回路スペース付分電盤	標準分電盤	1118
	PEP	1124	アイセーバ（動力分電盤）基本タイプ	標準分電盤	1124
	PEP-D-OR	1128	アイセーバ（動力分電盤）屋外下入線タイプ	標準分電盤	1128
	PEP-OR	1127	アイセーバ（動力分電盤）屋外タイプ	標準分電盤	1127
	PEP-PS	1131	アイセーバ・パイプシャフト室用PS形PEP動力分電盤	標準分電盤	1131
	PEP-S	1129	アイセーバ（動力分電盤）片側配置タイプ	標準分電盤	1129
	PEP-SP	1126	アイセーバ（動力分電盤）下部スペース付	標準分電盤	1126
	PEP-W	1133	アイセーバ（動力分電盤）横型タイプ	標準分電盤	1133
	PEP-WS	1133	アイセーバ（動力分電盤）横型タイプ	標準分電盤	1133
	PES	330	PESバンドセット	プラボックス	330
	PF	500	換気扇	システムラック	500
	PF	500	天井大型ファン	システムラック	500
	PF	616	Eクール（水冷熱交換器）・オプション・樹脂羽根ファン	熱関連機器	616
	PF	624	レフクール（コンプレッサクーラ）・オプション・樹脂羽根ファン	熱関連機器	624
	PF	632	盤用熱交換器・オプション・樹脂羽根ファン	熱関連機器	632
	PF	638	天井大型ファン	熱関連機器	638
	PF	665	盤用ヒータ・オプション・樹脂羽根ファン	熱関連機器	665
	PF-D	637	盤用換気扇（DCタイプ）	熱関連機器	637
	PF-E	634	盤用換気扇（省電力・長寿命タイプ）	熱関連機器	634
	PF-FG	639	盤用換気扇・オプション・フィンガーガード	熱関連機器	639
	PF-H	635	盤用換気扇（防湿タイプ）	熱関連機器	635
	PF-H-D	637	盤用換気扇（DC防湿タイプ）	熱関連機器	637
	PF-HL	635	盤用換気扇（低騒音防湿タイプ）	熱関連機器	635
	PF-KG	636	盤用換気扇（ホルダ付）	熱関連機器	636
	PF-L	500	換気扇（低騒音タイプ・ロースピード）	システムラック	500
	PF-L	634	盤用換気扇（低騒音タイプ・ロースピード）	熱関連機器	634
	PF-M	638	盤用換気扇（大型タイプ）	熱関連機器	638
	PF-S	636	盤用換気扇（センサタイプ）	熱関連機器	636
	PF-T	634	盤用換気扇（特殊電圧タイプ）	熱関連機器	634
	PF-WJ	635	盤用換気扇（長寿命・防水タイプ）	熱関連機器	635
	PF・RD45	633	盤用換気扇（スタンダードタイプ）	熱関連機器	633
	PFX	639	盤用換気扇・オプション・換気扇取付ホルダ	熱関連機器	639
	PG	844	プチスリム漏電ブレーカ（コード短絡保護用瞬時遮断機能付）	ブレーカ・開閉器・端子台	844
	PG-EV	844	EV・PHEV用プチスリム漏電ブレーカ（コード短絡保護用瞬時遮断機能付）	ブレーカ・開閉器・端子台	844
	PGX	848	プラグインスリム漏電ブレーカ	ブレーカ・開閉器・端子台	848
	PH	665	盤用ヒータ（パネルヒータ）	熱関連機器	665
	PH-FC	664	盤用ヒータ（パネルヒータ）小型半導体タイプ	熱関連機器	664
	PH-K	664	盤用ヒータ（パネルヒータ）小型半導体タイプ・オプション・レール取付金具	熱関連機器	664
	PHE-C	627	薄形盤用熱交換器（Cタイプ）・側面取付型	熱関連機器	627
	PHE-F・OPHE-F	632	盤用熱交換器・オプション・フィルタ	熱関連機器	632
	PHE-S	626	盤用熱交換器（Sタイプ）・側面取付型	熱関連機器	626
	PHE-TF	628	ヒートパイプ式盤用熱交換器・天井取付型・フラットタイプ	熱関連機器	628

品名記号索引 P

	品名記号	掲載頁	品　名	ブロック	掲載頁
P	PHEW	613	Eクール（水冷熱交換器）・側面取付型・高機能タイプ	熱関連機器	613
	PHEW-BV	615	Eクール（水冷熱交換器）・オプション・ボールバルブセット	熱関連機器	615
	PHEW-FM	615	Eクール（水冷熱交換器）・オプション・流量計セット	熱関連機器	615
	PHEW-ST	615	Eクール（水冷熱交換器）・オプション・ストレーナセット	熱関連機器	615
	PHEW-T	614	Eクール（水冷熱交換器）・天井取付型・高機能タイプ	熱関連機器	614
	PHEW-TM	615	Eクール（水冷熱交換器）・オプション・延長用サーミスタ	熱関連機器	615
	PHV	670	可変式湿度センサ	熱関連機器	670
	PHV-C	670	可変式湿度センサ・オプション・湿度センサ延長ケーブル	熱関連機器	670
	PKM	331	プラボックス オプション（OPK・P・OPシリーズ）・仮設用金具	プラボックス	331
	PKP	1292	プラグイン仮設盤	標準分電盤	1292
	PL-A	332	PL形プラボックス・木製基板タイプ	プラボックス	332
	PL-CA	333	PL形プラボックス 透明扉・木製基板タイプ	プラボックス	333
	PL-KA	334	PL形プラボックス ルーバー・換気扇付	プラボックス	334
	PL-WG	332	PL形プラボックス・木製基板タイプ	プラボックス	332
	PLS-A	332	PL形プラボックス・鉄製基板タイプ	プラボックス	332
	PLS-CA	333	PL形プラボックス 透明扉・鉄製基板タイプ	プラボックス	333
	PLX-E	338	PL用オプション・接地端子	プラボックス	338
	PLX-HA	335	PL用オプション・M4ホルダー	プラボックス	335
	PLX-K	335	PL用オプション・PL用取付金具	プラボックス	335
	PLX-S	338	PL用オプション・ドアストッパ	プラボックス	338
	PLX-SCM	335	PL用オプション・PL用ステンレスコン柱用金具	プラボックス	335
	PM	712	ポール用金具	盤用パーツ	712
	PM	1275	独立電源システム オプション リチウムイオン蓄電池タイプ PM形ポール金具	標準分電盤	1275
	PMC	711	PMC形ポール用金具	盤用パーツ	711
	PMT	697	タッチパネル用窓枠	盤用パーツ	697
	PN	843	プチスリムサーキットブレーカ（コード短絡保護用瞬時遮断機能付）	ブレーカ・開閉器・端子台	843
	PN-A	845	分散型電源システム連系用プチスリムサーキットブレーカ	ブレーカ・開閉器・端子台	845
	PN-NS	845	単3分岐回路用ニュートラルスイッチ付プチスリムサーキットブレーカ（コード短絡保護用瞬時遮断機能付）	ブレーカ・開閉器・端子台	845
	PNL	1087	アイセーバ（電灯分電盤）基本タイプ	標準分電盤	1087
	PNL-11	1092	アイセーバ（電灯分電盤）一次送りスイッチ（MCB1個）付	標準分電盤	1092
	PNL-12・13	1093	アイセーバ（電灯分電盤）一次送りスイッチ（MCB2・3個）付	標準分電盤	1093
	PNL-2	1090	アイセーバ（電灯分電盤）二次送りスイッチ付	標準分電盤	1090
	PNL-AS1	1111	アイセーバ（電灯分電盤）上部スペース（100mm）付	標準分電盤	1111
	PNL-D	1110	アイセーバ（電灯分電盤）下入線タイプ	標準分電盤	1110
	PNL-E	1113	アイセーバ（電灯分電盤）漏電ブレーカ分岐	標準分電盤	1113
	PNL-H2	1091	アイセーバ（電灯分電盤）非常回路付（2回路）	標準分電盤	1091
	PNL-P2	1115	アイセーバ（電灯分電盤）動力回路2個付（三相3線式）	標準分電盤	1115
	PNL-P6	1116	アイセーバ（電灯分電盤）動力回路6個付（三相3線式）	標準分電盤	1116
	PNL-RF	1104	アイセーバ（電灯分電盤）フル2線リモコンリレー（最大12個）付	標準分電盤	1104
	PNL-RF	1105	アイセーバ（電灯分電盤）フル2線リモコンリレー（最大20個）付	標準分電盤	1105
	PNL-RY	1102	アイセーバ（電灯分電盤）ワンショットリモコンリレー（最大9個）付	標準分電盤	1102
	PNL-RY	1103	アイセーバ（電灯分電盤）ワンショットリモコンリレー（最大17個）付	標準分電盤	1103
	PNL-S	1112	アイセーバ（電灯分電盤）片側配置タイプ	標準分電盤	1112
	PNL-SP3	1106	アイセーバ（電灯分電盤）下部スペース（タテ300mm）付	標準分電盤	1106
	PNL-SP4	1107	アイセーバ（電灯分電盤）下部スペース（タテ400mm）付	標準分電盤	1107
	PNL-SP5	1108	アイセーバ（電灯分電盤）下部スペース（タテ500mm）付	標準分電盤	1108
	PNL-SP6	1109	アイセーバ（電灯分電盤）下部スペース（タテ600mm）付	標準分電盤	1109
	PNL-TM	1094	アイセーバ（電灯分電盤）自動点滅回路（MC1個）付	標準分電盤	1094
	PNL-TM2	1095	アイセーバ（電灯分電盤）自動点滅回路（MC2個）付	標準分電盤	1095
	PNL-TM3	1096	アイセーバ（電灯分電盤）自動点滅回路（MC3個）付	標準分電盤	1096
	PNL-TM5	1097	アイセーバ（電灯分電盤）自動点滅回路（MC5個）付	標準分電盤	1097
	PNL-TMG	1098	アイセーバ（電灯分電盤）自動点滅回路付（全体一括制御タイプ）	標準分電盤	1098
	PNL-TMG14	1101	アイセーバ（電灯分電盤）自動点滅回路付（部分一括制御タイプ(14回路)）	標準分電盤	1101
	PNL-TMG8	1099	アイセーバ（電灯分電盤）自動点滅回路付（部分一括制御タイプ(8回路)）	標準分電盤	1099
	PNLP	1117	アイセーバ・電灯・動力混合分電盤	標準分電盤	1117
	PNLP-S	1118	アイセーバ・電灯・動力回路スペース付分電盤	標準分電盤	1118
	PNP	1124	アイセーバ（動力分電盤）基本タイプ	標準分電盤	1124
	PNP-D-OR	1128	アイセーバ（動力分電盤）屋外下入線タイプ	標準分電盤	1128
	PNP-OR	1127	アイセーバ（動力分電盤）屋外タイプ	標準分電盤	1127
	PNP-S	1129	アイセーバ（動力分電盤）片側配置タイプ	標準分電盤	1129
	PNP-SP	1126	アイセーバ（動力分電盤）下部スペース付	標準分電盤	1126
	PNX	846	プラグインスリムサーキットブレーカ	ブレーカ・開閉器・端子台	846
	PNX-CT	846	CT内蔵プラグインスリムサーキットブレーカ	ブレーカ・開閉器・端子台	846
	PNX-GA	847	漏電警報付プラグインスリムサーキットブレーカ	ブレーカ・開閉器・端子台	847
	PNX-GL	847	漏電表示付プラグインスリムサーキットブレーカ	ブレーカ・開閉器・端子台	847
	PP	666	調湿材(ピアプレート)	熱関連機器	666
	PS PST	692	SUS製保護シート	盤用パーツ	692
	PSP	1344	キュービクル・小型シリーズ	高圧受電設備	1344
	PT	667	盤用温度調節器（パネルサーモ）	熱関連機器	667
	PT-C	667	盤用温度調節器（パネルサーモ）・小型タイプ	熱関連機器	667
	PTM-BB	354	FTTH用BBプラボックス・露出タイプ	プラボックス	354
	PTM-BBF(W)	353	FTTH用BBプラボックス・半埋込タイプ	プラボックス	353
	PTM-BL	352	通信用プラボックス・スタンダードタイプ（木製基板付）	プラボックス	352
	PTM-NL	351	通信用プラボックス・スタンダードタイプ（格子形状ボデー）	プラボックス	351

品名記号索引 P・R

	品名記号	掲載頁	品　名	ブロック	掲載頁
P	PTMX-B	355	通信用プラボックス オプション・木製基板（裏面配線用）	プラボックス	355
	PTMX-CL	355	通信用プラボックス オプション・コインロック	プラボックス	355
	PTMX-H	355	通信用プラボックス オプション・ホルダ・結束テープセット	プラボックス	355
	PTMX-L	355	通信用プラボックス オプション・L型コンセント取付金具	プラボックス	355
	PTMX-L	724	L型コンセント取付金具	盤用パーツ	724
	PTV	499	可変式温度調節器	システムラック	499
	PTV	668	可変式温度調節器	熱関連機器	668
	PTV-K	668	可変式温度調節器・換気扇取付用	熱関連機器	668
	PTV-T	668	可変式温度調節器・端子台付	熱関連機器	668
	PTV-U	668	可変式温度調節器・ユニットタイプ	熱関連機器	668
	PV-DCPS	1269	直流電源装置盤	標準分電盤	1269
	PV-MRO	1269	継電器盤	標準分電盤	1269
	PV-OVG	1268	保護継電器盤	標準分電盤	1268
	PV-R	1242	太陽光発電システム用接続箱（DC750V対応）	標準分電盤	1242
	PV-S	1252	太陽光発電システム用接続箱（DC1500V対応）	標準分電盤	1252
	PV-TD	1268	計測変換器箱	標準分電盤	1268
	PV-X	1246	太陽光発電システム用接続箱（DC1000V対応）	標準分電盤	1246
	PVA	1262	太陽光発電システム用交流集電箱・基本タイプ	標準分電盤	1262
	PVA	1263	太陽光発電システム用交流集電箱・ヨコ配置タイプ	標準分電盤	1263
	PVA	1263	太陽光発電システム用交流集電箱・AC400V級タイプ	標準分電盤	1263
	PVD	1261	太陽光発電システム用直流集電箱 組替仕様	標準分電盤	1261
	PVD-R	1258	太陽光発電システム用直流集電箱（DC750V対応）	標準分電盤	1258
	PVD-X	1260	太陽光発電システム用直流集電箱（DC1000V対応）	標準分電盤	1260
	PVDT	1261	太陽光発電システム用直流集電箱 組替仕様	標準分電盤	1261
	PVDT-R	1258	太陽光発電システム用直流集電箱（DC750V対応）	標準分電盤	1258
	PVDT-X	1260	太陽光発電システム用直流集電箱（DC1000V対応）	標準分電盤	1260
	PVF-R	1244	太陽光発電システム用接続箱・水平設置タイプ（DC750V対応）	標準分電盤	1244
	PVF-X	1249	太陽光発電システム用接続箱・水平設置タイプ（DC1000V対応）	標準分電盤	1249
	PVFT	1251	太陽光発電システム用接続箱・水平設置タイプ（DC1000V対応）	標準分電盤	1251
	PVFT-R	1244	太陽光発電システム用接続箱・水平設置タイプ（DC750V対応）	標準分電盤	1244
	PVFT-X	1249	太陽光発電システム用接続箱・水平設置タイプ（DC1000V対応）	標準分電盤	1249
	PVK-X	1257	PVケーブル中継箱（DC1000V対応）	標準分電盤	1257
	PVT	1248	太陽光発電システム用接続箱（DC1000V対応）	標準分電盤	1248
	PVT-R	1242	太陽光発電システム用接続箱（DC750V対応）	標準分電盤	1242
	PVT-X	1246	太陽光発電システム用接続箱（DC1000V対応）	標準分電盤	1246
	PXF	336	PXF形プラボックス（防塵・防水構造）	プラボックス	336
	PXF-01	337	PXF形プラボックス用オプション（PXF、PXF-C用）・ポールマウントセット	プラボックス	337
	PXF-02	337	PXF形プラボックス用オプション（PXF、PXF-C用）・マグネットマウントセット	プラボックス	337
	PXF-C	336	PXF形プラボックス（防塵・防水構造）・透明扉	プラボックス	336
	PXF-C-K	336	PXF形拡張用プラボックス（防塵・防水構造）・透明扉	プラボックス	336
	PXF-K	336	PXF形拡張用プラボックス（防塵・防水構造）	プラボックス	336
R	RA	64	RA形制御盤キャビネット・鉄製基板付（水切構造、防塵・防水パッキン付）	キャビネット	64
	RA-DB	221	屋外用熱対策制御盤キャビネット・遮光板付タイプ	キャビネット	221
	RA-LDB	220	屋外用熱対策制御盤キャビネット・ルーバー・遮光板付タイプ	キャビネット	220
	RA-Y	69	RA形制御盤キャビネット・横長タイプ（水切構造、防塵・防水パッキン付）	キャビネット	69
	RAB	64	RA形制御盤キャビネット・木製基板付（水切構造、防塵・防水パッキン付）	キャビネット	64
	RAM-A	74	RAM形制御盤キャビネット（水切構造、防塵・防水パッキン付）	キャビネット	74
	RAV	70	<板厚2.3>RAV形制御盤キャビネット（水切構造、防塵・防水パッキン付）	キャビネット	70
	RCJ-Y-F	217	屋外用熱対策通信キャビネット冷キャビ（自立用・19インチヨコ置きタイプ）・ファン仕様	キャビネット	217
	RCJ-Y-H	218	屋外用熱対策通信キャビネット冷キャビ（自立用・19インチヨコ置きタイプ）・熱交換器仕様	キャビネット	218
	RCJ-Y-P	218	屋外用熱対策通信キャビネット冷キャビ（自立用・19インチヨコ置きタイプ）・電子クーラー仕様	キャビネット	218
	RCP-T-F	212	屋外用熱対策通信キャビネット冷キャビ（ポール用・19インチタテ置きタイプ）・ファン仕様	キャビネット	212
	RCP-T-H	213	屋外用熱対策通信キャビネット冷キャビ（ポール用・19インチタテ置きタイプ）・熱交換器仕様	キャビネット	213
	RCP-T-P	213	屋外用熱対策通信キャビネット冷キャビ（ポール用・19インチタテ置きタイプ）・電子クーラー仕様	キャビネット	213
	RCP-Y-F	214	屋外用熱対策通信キャビネット冷キャビ（ポール用・19インチヨコ置きタイプ）・ファン仕様	キャビネット	214
	RCP-Y-H	215	屋外用熱対策通信キャビネット冷キャビ（ポール用・19インチヨコ置きタイプ）・熱交換器仕様	キャビネット	215
	RCP-Y-P	215	屋外用熱対策通信キャビネット冷キャビ（ポール用・19インチヨコ置きタイプ）・電子クーラー仕様	キャビネット	215
	RCPX	216	屋外用熱対策通信キャビネット冷キャビ用ポール用金具	キャビネット	216
	RCPX	1276	独立電源システム（リチウムイオン蓄電池タイプ 3720Wh）オプション ポール用金具	標準分電盤	1276
	RD11	480	ユニットシャシ（EIA）（JIS）	システムラック	480
	RD12	480	パネルシャシ（JIS）	システムラック	480
	RD13	481	棚板（EIA）（JIS）	システムラック	481
	RD13-S	481	スリット付棚板（EIA）	システムラック	481
	RD14	482	移動式棚板（EIA）（JIS）	システムラック	482
	RD15	482	台板[(D)FR用]	システムラック	482
	RD15-D	483	台板[FOD用]	システムラック	483
	RD15-S	483	スリット付台板[(D)FR用]	システムラック	483
	RD151	483	重量用台板セット（L型レール付）[FS・FDS・FV・(D)ARC用]	システムラック	483
	RD152	484	スリット付台板セット（L型レール付）[FS・FDS・FV・(D)ARC用]	システムラック	484
	RD152-SR	484	スリット付台板セット・簡単取付タイプ（L型レール付）[FS・FDS・FV・(D)ARC用]	システムラック	484
	RD153	485	スリット付台板セット・前後マウントタイプ（L型レール付）	システムラック	485
	RD154-VT	485	簡易台板セット[FVK(P)-T用]	システムラック	485
	RD16	486	スライド式台板	システムラック	486
	RD16-M	486	スライド式台板・マウス台付	システムラック	486

品名記号索引 R

品名記号	掲載頁	品　名	ブロック	掲載頁
RD161	486	重量用スライド式台板セット（EIA）（山形レール・スライドレール付）	システムラック	486
RD162	487	スリット付スライド式台板セット（山形レール・スライドレール付）	システムラック	487
RD162	487	スリット付スライド式台板セット・前後マウントタイプ（EIA）（ブラケット・スライドレール付）	システムラック	487
RD163	488	回転キーボードユニット（EIA）（山形レール・スライドレール付）	システムラック	488
RD164	488	液晶ディスプレイ収納ユニット（EIA）（山形レール・スライドレール付）	システムラック	488
RD17	488	テーブル（EIA）（JIS）	システムラック	488
RD17	489	固定式テーブル（A形）（JIS）	システムラック	489
RD18	489	引出し（EIA）（JIS）	システムラック	489
RD21	489	ブランクパネル（アルミ・平板）（EIA）（JIS）	システムラック	489
RD21	490	ブランクパネル（アルミ型材）（JIS）	システムラック	490
RD21	490	ブランクパネル（鉄）（EIA）（JIS）	システムラック	490
RD211	491	ワンタッチフィラーパネル（EIA）	システムラック	491
RD23	491	スイッチパネル（JIS）	システムラック	491
RD24	491	電源スイッチパネル（JIS）	システムラック	491
RD25	492	制御シャシ（EIA）（JIS）	システムラック	492
RD25-EBP	186	制御シャシ（ラックマウントタイプ）（FZシリーズ用）（EIA）	キャビネット	186
RD25-JBP	186	制御シャシ（ラックマウントタイプ）（FZシリーズ用）（JIS）	キャビネット	186
RD26	492	盤シャシ（JIS）	システムラック	492
RD27	492	中パネル［(D)FR用］	システムラック	492
RD28	493	ケーブル引込みパネル・エッジング付（EIA）	システムラック	493
RD28	493	ケーブル引込みパネル・ブラシ付（EIA）	システムラック	493
RD28	493	Uカット付ブランクパネル	システムラック	493
RD29	494	木製基板（JIS）	システムラック	494
RD31	494	チェックドア（EIA）（JIS）	システムラック	494
RD36	495	ユニットウインドウ	システムラック	495
RD39	495	キーボードユニット	システムラック	495
RD41	496	換気パネル・フィルタ付・アルミ製（JIS）	システムラック	496
RD41	496	換気パネル・フィルタ付・鉄製（EIA）（JIS）	システムラック	496
RD41-K	496	換気パネル（EIA）（JIS）	システムラック	496
RD413	497	ブランクシート（EIA）	システムラック	497
RD414	497	背面風向ガイド	システムラック	497
RD42	498	換気扇パネル・フィルタ付（JIS）	システムラック	498
RD43	660	フィルターカセット	熱関連機器	660
RD43-ES	799	電磁シールド（EMC）仕様フィルターカセット	盤用パーツ	799
RD44	498	フィルタ	システムラック	498
RD44	662	フィルターカセット・オプション・フィルタ	熱関連機器	662
RD44-ES	800	電磁シールド（EMC）仕様換気扇付フィルターカセット	盤用パーツ	800
RD44-FT	498	フィルタ固定テープ	システムラック	498
RD44-FT	662	フィルターカセット・オプション・フィルタ固定テープ	熱関連機器	662
RD44-LR	660	換気扇付フィルターカセット（低騒音タイプ・ロースピード）	熱関連機器	660
RD44-R	661	換気扇付フィルターカセット	熱関連機器	661
RD45	633	盤用換気扇（スタンダードタイプ）	熱関連機器	633
RD46	501	FANシャシ（EIA）	システムラック	501
RD461	501	床下空調ファン（EIA）	システムラック	501
RD47	501	換気扇付パネル〔FS用〕	システムラック	501
RD48	502	コンセント付プラグコード	システムラック	502
RD48	638	盤用換気扇・オプション・コンセント付プラグコード	熱関連機器	638
RD49	502	温度制御パネル（EIA）	システムラック	502
RD62	503	山型レール［(D)FR・FOD用］	システムラック	503
RD62	503	山型レール［FS・FV・(D)ARC用］	システムラック	503
RD64	504	スライドレール	システムラック	504
RD64	504	スライドレール（軽荷重用）	システムラック	504
RD65	505	L型レール［FS・FDS・FV・(D)ARC用］	システムラック	505
RD65	506	L型レール	システムラック	506
RD65	506	L型レール［AH用］	システムラック	506
RD65-R	505	L型レール・簡単取付タイプ［FS・FV・(D)ARC用］	システムラック	505
RD651	507	重量用L型レール〔FS・FDS・FV・(D)ARC用〕	システムラック	507
RD66	508	マウントレール（B形）［(D)FR用］	システムラック	508
RD66-V	507	マウントレール［FVK用］（EIA）（JIS）	システムラック	507
RD68	508	中マウントアングル［FS・FV・(D)ARC用］（EIA）（JIS）	システムラック	508
RD68	509	中マウントアングル［(D)ARC用］（EIA）（JIS）	システムラック	509
RD69	509	ブラケット（JIS）	システムラック	509
RD71	510	アイボルト	システムラック	510
RD72	171	キャスター（FZシリーズ用）	キャビネット	171
RD72	510	キャスター	システムラック	510
RD721	510	レベルキャスター	システムラック	510
RD73	511	レベルフット	システムラック	511
RD731-K	511	転倒防止板	システムラック	511
RD731-S	511	レベルフット固定金具	システムラック	511
RD732	511	レベルフット取付金具〔FS用〕	システムラック	511
RD741	512	絶縁プレート〔FS・AH・(D)ARC用〕	システムラック	512
RD742	512	壁面固定金具	システムラック	512
RD743	512	転倒防止金具〔FVH用〕	システムラック	512
RD75	186	化粧ねじM5	キャビネット	186

品名記号索引 R

品名記号	掲載頁	品　名	ブロック	掲載頁
RD75	513	化粧ねじM5	システムラック	513
RD751	182	ケージナット（FZシリーズ用）	キャビネット	182
RD751	201	ケージナット（FJシリーズ用）	キャビネット	201
RD751	513	ケージナット	システムラック	513
RD76	513	天井連結金具セット	システムラック	513
RD76	513	連結金具セット〔（D）ARC用〕	システムラック	513
RD76	515	連結金具セット［FS・FSA・FSL・FST・FSS・FSST・FSG・FSN・FSP・FSC用］	システムラック	515
RD77	515	取手	システムラック	515
RD81	524	コンセントバー	システムラック	524
RD81	524	コンセントバー 100V 30A フラットタイプ	システムラック	524
RD81	524	コンセントバー・15Aタイプ	システムラック	524
RD81	524	コンセントバー・20Aタイプ	システムラック	524
RD81	525	IECコンセントバー 200V 20A・30Aフラットタイプ	システムラック	525
RD81	525	コンセントバー・0Aタップ	システムラック	525
RD81-F	516	タッチアップペイント・筆付	システムラック	516
RD81-J	524	ジョイント式コンセントバー	システムラック	524
RD81-L	525	ファクトライン用抜止めコンセント	システムラック	525
RD811	516	固定テープ	システムラック	516
RD82	525	コンセントバー取付金具	システムラック	525
RD821	516	固定ベルト	システムラック	516
RD83	517	線止めバー	システムラック	517
RD85	516	スライドナット［(D)FR用］	システムラック	516
RD85-AH	516	EZナット［AH用］	システムラック	516
RD852	517	結束テープ	システムラック	517
RD852	776	結束テープ	盤用パーツ	776
RD852-AH	518	バンドクランプ［AH用］	システムラック	518
RD852-S	517	結束テープ（ストラップタイプ）	システムラック	517
RD852-S	776	結束テープ（ストラップタイプ）	盤用パーツ	776
RD86	526	電源サブラック	システムラック	526
RD86-0UC	527	電源サブラック・0Uタイプ（マウントアングル側板スペース用）	システムラック	527
RD86-1ECF-C	528	電源サブラック・前面出力タイプ（IEC C13コンセント出力）	システムラック	528
RD86-1ECF-L	528	電源サブラック・前面出力タイプ（15A抜止形コンセント出力）	システムラック	528
RD86-1ECF-N	528	電源サブラック・前面出力タイプ（NEMAコンセント出力）	システムラック	528
RD86-C	532	電源サブラック・背面出力タイプ（IEC C13コンセント出力）	システムラック	532
RD86-D-T	535	電源サブラック・背面出力タイプ（端子台DC出力）	システムラック	535
RD86-L	529	電源サブラック・背面出力タイプ（15A抜止形コンセント出力）	システムラック	529
RD86-LA	539	SPD盤（ラックマウントタイプ）（EIA）	システムラック	539
RD86-N	531	電源サブラック・背面出力タイプ（NEMAコンセント出力）	システムラック	531
RD86-T	533	電源サブラック・背面出力タイプ（端子台AC出力）	システムラック	533
RD86-X	533	電源サブラック・背面出力タイプ（多種コンセント出力）	システムラック	533
RD861	514	耐震マット	システムラック	514
RD864	537	分電盤ユニット（EIA）	システムラック	537
RD865	538	耐雷トランスユニット（EIA）	システムラック	538
RD87-AHK	519	ケーブルホルダー［AH用］	システムラック	519
RD87-EPK	518	ケーブルホルダー付パネル	システムラック	518
RD87-EPK	518	ケーブルホルダー付パネル（可動式ブラケット式）	システムラック	518
RD87-ERK	519	ケーブルホルダー付パネル	システムラック	519
RD87-PK	518	ケーブルホルダー	システムラック	518
RD87-RK	519	ケーブルホルダー	システムラック	519
RD87-SK	519	ケーブルホルダー［FS・AH・FV用］	システムラック	519
RD87-SPK	520	ケーブルホルダー樹脂タイプ［FS用］	システムラック	520
RD87-TK	520	ケーブルホルダー結束テープ付タイプ	システムラック	520
RD871	521	ダクト付パネル（EIA）	システムラック	521
RD871	521	ダクト付パネル・光コード用（EIA）	システムラック	521
RD872	522	余長収納ユニット（EIA）	システムラック	522
RD873	523	ケーブルダクト〔FS用〕	システムラック	523
RD874	523	ケーブルトレイ（連結用）	システムラック	523
RD875	523	ケーブルトレイ（奥行用）	システムラック	523
RD876	523	ケーブルトレイ（省スペースタイプ）	システムラック	523
RD88	540	電源プラグケーブル（コード）	システムラック	540
RD88-C	540	電源ケーブル（コードコネクタボディ付）	システムラック	540
RD881	540	電源プラグコード（機器用）	システムラック	540
RD89	540	アースバーセット	システムラック	540
RD891	540	アース線	システムラック	540
RD891	773	アース線	盤用パーツ	773
RD96	521	コードガイド	システムラック	521
RD96	522	余長リールユニット	システムラック	522
RD96	522	余長リールユニット（FSNA用）	システムラック	522
RD961	521	ダクト付パネル（EIA）	システムラック	521
RD962	522	スライド式余長収納ユニット（EIA）	システムラック	522
RD963	522	クランプユニット	システムラック	522
RD97-N	580	ラックマウント型・固定式スプライスユニット	光接続箱	580
RD97-PN	578	ラックマウント型・固定式光パッチパネル	光接続箱	578
RD98-100	590	ラックマウント型・スライド式スプライスユニット・高密度タイプ	光接続箱	590

品名記号索引 R・S

	品名記号	掲載頁	品　名	ブロック	掲載頁
R	RD98-N	582	ラックマウント型・スライド式スプライスユニット	光接続箱	582
	RD98-PN	578	ラックマウント型・スライド式光パッチパネル	光接続箱	578
	RD98-S	587	ラックマウント型・スライド式スプライスユニット・省スペースタイプ	光接続箱	587
	RDA	448	AISLE CAPPING（アイルキャッピング）	システムラック	448
	RDA-L	448	AISLE CAPPING（アイルキャッピング）Lite	システムラック	448
	RDK-AHA	439	AHシリーズ用フリーアクセスフロア用基台・レベル調整タイプ	システムラック	439
	RDK-FDSA	443	FDシリーズ用フリーアクセスフロア用基台・レベル調整タイプ	システムラック	443
	RDK-FS	419	FSシリーズ用フリーアクセスフロア用基台	システムラック	419
	RDK-FSA	421	FSシリーズ用フリーアクセスフロア用基台・レベル調整タイプ	システムラック	421
	RDK-FSAT	423	FSシリーズ用フリーアクセスフロア用基台・レベル調整タイプ・FSST・FSG・FSV用	システムラック	423
	RDK-FSJ	425	FSシリーズ用フリーアクセスフロア用基台・連結タイプ	システムラック	425
	RDK-FSNA	424	FSシリーズ用フリーアクセスフロア用基台・FSNA用	システムラック	424
	RDK-FSNA-A	424	FSシリーズ用フリーアクセスフロア用基台・レベル調整タイプ・FSNA用	システムラック	424
	RDK-FST	422	FSシリーズ用フリーアクセスフロア用基台・FSST・FSG・FSV用	システムラック	422
	RDK-N	425	FSシリーズ用フリーアクセスフロア用フロアパネル支持アングル	システムラック	425
	RDK-N	439	AHシリーズ用フリーアクセスフロア用フロアパネル支持アングル	システムラック	439
	RDK-N	443	FDシリーズ用フリーアクセスフロア用フロアパネル支持アングル	システムラック	443
	RDK-N	473	R形アルミラック用フリーアクセスフロア用フロアパネル支持アングル	システムラック	473
	RDK-R	472	R形アルミラック用フリーアクセスフロア用基台	システムラック	472
	RDK-RA	473	R形アルミラック用フリーアクセスフロア用基台・レベル調整タイプ	システムラック	473
	RDK-RJ	473	R形アルミラック用フリーアクセスフロア用基台・連結タイプ	システムラック	473
	RDKB-FS	418	FSシリーズ用基台（アンカー固定用）	システムラック	418
	RDL	407	FSシリーズ・配線ラダーシステム関連　ヘッドラダー	システムラック	407
	RDL	436	AHシリーズ・配線ラダーシステム関連　ヘッドラダー	システムラック	436
	RDLX-AL	408	FSシリーズ・配線ラダーシステム関連　アイルラダー	システムラック	408
	RDLX-AL	436	AHシリーズ・配線ラダーシステム関連　アイルラダー	システムラック	436
	RDLX-EC	408	FSシリーズ・配線ラダーシステム関連　エンドカバー	システムラック	408
	RDLX-EC	436	AHシリーズ・配線ラダーシステム関連　エンドカバー	システムラック	436
	RDLX-SP	408	FSシリーズ・配線ラダーシスレム関連　セパレータ	システムラック	408
	RDLX-SP	436	AHシリーズ・配線ラダーシステム関連　セパレータ	システムラック	436
	RDLX-TC	408	FSシリーズ・配線ラダーシステム関連　トップカバー	システムラック	408
	RDLX-TC	436	AHシリーズ・配線ラダーシステム関連　トップカバー	システムラック	436
	RDTB-FS	418	FSシリーズ用ベース（アンカー固定用）	システムラック	418
	RME	1231	引込計器盤（300/5A対応 屋根なし）関西・九州電力管内向	標準分電盤	1231
	RME-CT	1232	引込計器盤（300/5A対応 屋根なし）東京電力管内向	標準分電盤	1232
	RMN	1231	引込計器盤（300/5A対応 屋根なし）関西・九州電力管内向	標準分電盤	1231
	RMN-CT	1232	引込計器盤（300/5A対応 屋根なし）東京電力管内向	標準分電盤	1232
	RSLP	648	R形ルーバー	熱関連機器	648
	RSLP-ES	797	電磁シールド（EMC）仕様R形ルーバー	盤用パーツ	797
	RSLP-F	612	クーレット（屋内用）・オプション・フィルタ	熱関連機器	612
	RSLP-F	657	ルーバー・オプション・フィルタ	熱関連機器	657
	RSLP-K	648	換気扇付R形ルーバー	熱関連機器	648
	RSLP-KES	798	電磁シールド（EMC）仕様換気扇付R形ルーバー	盤用パーツ	798
	RUL	72	RUL形キャビネット	キャビネット	72
	RUX-M	73	RUL形キャビネット・オプション・取付金具	キャビネット	73
	RUX-M	155	FA機械向キャビネット・オプション・取付金具	キャビネット	155
	RWEG	788	アース端子付ワッシャ	盤用パーツ	788
	RX	220	屋外用熱対策制御盤キャビネット・オプション RA-LDB用換気扇取付金具	キャビネット	220
S	S	46	盤用キャビネット・鉄製基板付・露出形	キャビネット	46
	-S	301	ステンレス防水形プルボックス（防塵・防水パッキン付）	キャビネット	301
	S-L	206	熱機器収納キャビネット・放熱用換気口付・鉄製基板付	キャビネット	206
	S-LS	209	熱機器収納キャビネット・扉換気口なしタイプ・鉄製基板付	キャビネット	209
	S□DR	541	Dリングキット	システムラック	541
	S1LR	541	Lリングキット	システムラック	541
	SC	791	エスシーロック・耐食タイプ	盤用パーツ	791
	SCD	299	ステンレスSCD形コントロールボックス（防塵・防水構造）	キャビネット	299
	SCF	297	ステンレスSCF形ボックス	キャビネット	297
	SCH	792	エスシーロック・光ファイバーコード用	盤用パーツ	792
	SCL	296	ステンレスSCL形ボックス	キャビネット	296
	SCL	790	エスシーロック・難燃タイプ	盤用パーツ	790
	SCM	713	ステンレスコン柱用金具	盤用パーツ	713
	SCRPVF	252	太陽光発電システム用キャビネット（水平設置タイプ）・ステンレス製	キャビネット	252
	SCS-H	300	コントロールステーションボックス・ステンレス	キャビネット	300
	SCT	790	エスシーロック・難燃タイプ（UL適合品）	盤用パーツ	790
	SDF-ES	794	シールドカバー	盤用パーツ	794
	SE	302	ステンレス自立制御盤キャビネット（水切・防塵・防水パッキン付）	キャビネット	302
	SF	57	盤用キャビネット・鉄製基板付・埋込形	キャビネット	57
	SF	654	ステンレスフード	熱関連機器	654
	SF-EF	656	ステンレスフード（塩害用フィルタ仕様）	熱関連機器	656
	SF-F	654	ステンレスフード・フィルタ付	熱関連機器	654
	SF-F	655	ステンレスフード・オプション・フィルタ	熱関連機器	655
	SF-F	656	ステンレスフード（塩害用フィルタ仕様）・オプション・フィルタ	熱関連機器	656
	SF-FP	655	ステンレスフード・オプション・ファンパネル	熱関連機器	655
	SFN-BN	641	換気扇セット（ステンレスタイプ）	熱関連機器	641

品名記号索引 S

	品名記号	掲載頁	品　名	ブロック	掲載頁
S	SFT-F	640	ステンレスフード付ターボファン・オプション・フィルタ	熱関連機器	640
	SFT-L	640	ステンレスフード付ターボファン	熱関連機器	640
	SH-B	277	集合計器盤キャビネット（水切、防塵・防水パッキン付）	キャビネット	277
	SH-KB	279	集合計器盤キャビネット（水切、防塵・防水パッキン付）・電灯・動力混合用	キャビネット	279
	SH-TB	280	集合計器盤キャビネット（水切、防塵・防水パッキン付）	キャビネット	280
	SHO-B	278	屋外用集合計器盤キャビネット（水切、防塵・防水パッキン付）・屋根付	キャビネット	278
	SHO-KB	279	屋外用集合計器盤キャビネット（水切、防塵・防水パッキン付）・電灯・動力混合用・屋根付	キャビネット	279
	SHO-TB	280	屋外用集合計器盤キャビネット（水切、防塵・防水パッキン付）・屋根付	キャビネット	280
	SK	791	エスシーロック・汎用タイプ	盤用パーツ	791
	SKM	710	ステンレス取付金具	盤用パーツ	710
	SKM-L	710	ステンレスL形取付金具	盤用パーツ	710
	-SKO	301	ステンレス公共建築工事標準仕様防水形プルボックス（防塵・防水パッキン付）	キャビネット	301
	SLP	646	角形ルーバー	熱関連機器	646
	SLP	650	大型ルーバー	熱関連機器	650
	SLP-ES	796	電磁シールド（EMC）仕様大型ルーバー	盤用パーツ	796
	SLP-F	657	ルーバー・オプション・フィルタ	熱関連機器	657
	SLP-K	650	換気扇付大型ルーバー	熱関連機器	650
	SLP-KES	796	電磁シールド（EMC）仕様換気扇付大型ルーバー	盤用パーツ	796
	SLS-F	657	ルーバー・オプション・フィルタ	熱関連機器	657
	SLS-FR	651	ステンレス製ルーバー・フィルタ付	熱関連機器	651
	SLS-FSR	651	ステンレス製ルーバー・フィルタ付・塗装なしタイプ	熱関連機器	651
	SLS-IP	653	ステンレス製ルーバー・オプション・IP55用アダプタ	熱関連機器	653
	SLS-KHR	652	換気扇付ステンレス製ルーバー・高風量タイプ	熱関連機器	652
	SLS-KLR	652	換気扇付ステンレス製ルーバー・低騒音タイプ・ロースピード	熱関連機器	652
	SLS-KR	652	換気扇付ステンレス製ルーバー・フィルタ付	熱関連機器	652
	SLS-NR	651	ステンレス製ルーバー・防虫網付	熱関連機器	651
	SLS-R	651	ステンレス製ルーバー・スタンダードタイプ	熱関連機器	651
	SM-B	306	ステンレス引込計器盤キャビネット（水切・防塵・防水パッキン付）	キャビネット	306
	SMS-B	309	ステンレス引込計器盤キャビネット（水切・防塵・防水パッキン付）・2段扉	キャビネット	309
	SN	541	ケーブルマネージメントフィンガー	システムラック	541
	SO-A	288	ステンレスボックス・木製基板付	キャビネット	288
	SO-SA	288	ステンレスボックス・鉄製基板付	キャビネット	288
	SOE-B	303	ステンレス屋外用自立制御盤キャビネット（水切・防塵・防水パッキン付）	キャビネット	303
	SOFZ	304	FZシリーズ・ステンレス製屋外用タイプ	キャビネット	304
	SOFZ-DA	228	FZシリーズ・ステンレス製屋外用熱対策タイプ	キャビネット	228
	SOM-B	307	ステンレス引込計器盤キャビネット（水切・防塵・防水パッキン付）・屋根付	キャビネット	307
	SOME-B	303	ステンレス屋外用窓付自立制御盤キャビネット	キャビネット	303
	SOMH	312	ステンレス引込計器盤キャビネット（水切・防塵・防水パッキン付）・屋根付	キャビネット	312
	SOMS-B	310	ステンレス引込計器盤キャビネット（水切・防塵・防水パッキン付）・屋根付・2段扉	キャビネット	310
	SOPC	623	レフクール（屋外コンプレッサクーラ）・側面取付型・ステンレス仕様	熱関連機器	623
	SOR	289	ステンレス屋外用制御盤キャビネット（水切、防塵・防水パッキン付）・鉄製基板付	キャビネット	289
	SORB	289	ステンレス屋外用制御盤キャビネット（水切、防塵・防水パッキン付）・木製基板付	キャビネット	289
	SORM-A	292	ステンレス窓付屋外用制御盤キャビネット（水切、防塵・防水パッキン付）	キャビネット	292
	SORPV	253	太陽光発電システム用キャビネット（壁掛けタイプ）・ステンレス製	キャビネット	253
	SOW	287	ステンレスウインドウキャビネット（水切、防塵・防水パッキン付）・屋根付	キャビネット	287
	SOWP	283	耐風雨キャビネット（水切構造、防塵・防水パッキン付）タフテクト	キャビネット	283
	SPE	571	光接続箱・自立型・引出し式・スタンダードタイプ	光接続箱	571
	SPE-K	573	光接続箱・自立型・引出し式・高密度タイプ	光接続箱	573
	SPEM	577	光接続箱・自立型・前面パッチ式・プレ配線モジュールタイプ	光接続箱	577
	SPEP	575	光接続箱・自立型・前面パッチ式・スタンダードタイプ	光接続箱	575
	SPEP-K	576	光接続箱・自立型・前面パッチ式・高密度タイプ	光接続箱	576
	SPH	559	光接続箱・壁掛け型・樹脂タイプ	光接続箱	559
	SPHR	558	光接続箱・壁掛け型・R15専用・樹脂タイプ	光接続箱	558
	SPJ-K	564	光接続箱・壁掛け型・高密度タイプ	光接続箱	564
	SPJ-M	566	光接続箱・壁掛け型・機器スペース付タイプ	光接続箱	566
	SPJ-MR	568	光接続箱・壁掛け型・19インチ機器スペース付タイプ	光接続箱	568
	SPJ-S	561	光接続箱・壁掛け型・スタンダードタイプ	光接続箱	561
	SPM	551	光接続箱・ユニット型・小心数・樹脂タイプ	光接続箱	551
	SPU-L	554	光接続箱・ユニット型・中心数タイプ	光接続箱	554
	SPU-M	556	光接続箱・ユニット型・機器スペース付タイプ	光接続箱	556
	SPU-S	552	光接続箱・ユニット型・小心数タイプ	光接続箱	552
	SPX-8	595	光接続箱・オプション・マグネット	光接続箱	595
	SPX1	592	光接続箱・オプション・増設用光アダプタ	光接続箱	592
	SPX1-U	594	光接続箱・オプション・光アダプタユニット	光接続箱	594
	SPX10-1	593	光接続箱・オプション・片端光コネクタ付コード	光接続箱	593
	SPX10-2	593	光接続箱・オプション・両端光コネクタ付コード	光接続箱	593
	SPX11	593	光接続箱・オプション・片端光コネクタ付FOコード	光接続箱	593
	SPX12	594	光接続箱・オプション・両端光コネクタ付メガネコード（2心）	光接続箱	594
	SPX2	595	光接続箱・オプション・心線ホルダ	光接続箱	595
	SPX2-A	594	光接続箱・オプション・融着トレー	光接続箱	594
	SPX3	595	光接続箱・オプション・補強熱スリーブ	光接続箱	595
	SPX4	595	光接続箱・オプション・保護チューブ	光接続箱	595
	SPX6	595	光接続箱・オプション・ケーブルクランプ	光接続箱	595
	SPX7	592	光接続箱・オプション・マネージメントトレー	光接続箱	592

品名記号索引 S・T

	品名記号	掲載頁	品　名	ブロック	掲載頁
S	SR	284	ステンレスSR形制御盤キャビネット（水切、防塵・防水パッキン付）・クリアー塗装	キャビネット	284
	SR-DA	221	ステンレス屋外用熱対策制御盤キャビネット・遮光板付タイプ	キャビネット	221
	SR-N	284	ステンレスSR形制御盤キャビネット（水切、防塵・防水パッキン付）・塗装なし	キャビネット	284
	SRC	293	ステンレスSRC形ボックス・木製基板付	キャビネット	293
	SRC-S	293	ステンレスSRC形ボックス・鉄製基板付	キャビネット	293
	SRH-N	294	食品工場向けキャビネット	キャビネット	294
	SRM-N	286	ステンレスSRM形制御盤キャビネット（水切、防塵・防水パッキン付）	キャビネット	286
	SSHO-A	313	ステンレス屋外用集合計器盤キャビネット（水切・防塵・防水パッキン付）	キャビネット	313
	STB-N	282	ステンレス盤用キャビネット・木製基板付	キャビネット	282
	STP	596	標準タイプS/FTP,F/UTPパッチコード	光接続箱	596
	STS-N	282	ステンレス盤用キャビネット・鉄製基板付	キャビネット	282
	STVC	299	ステンレスSTVC形ターミナルボックス（防塵・防水構造）	キャビネット	299
	SVP-C	257	ペデスタルボックス・オプション・ステンレス製チャンネルベース	キャビネット	257
	SVP-E	256	ステンレス製ペデスタルボックス	キャビネット	256
	SVP-P	257	ペデスタルボックス・オプション・高密度ポリエチレン製ペデスタルベース	キャビネット	257
	SW-N	287	ステンレスウインドウキャビネット（水切、防塵・防水パッキン付）	キャビネット	287
	SWC	736	押ボタンカバー	盤用パーツ	736
	SZ	708	ステンレスキャビネットスタンド	盤用パーツ	708
	SZA	706	ステンレス基台	盤用パーツ	706
T	TB-BF	909	端子台オプション・絶縁バリア	ブレーカ・開閉器・端子台	909
	TB-C	917	レール式 端子台オプション・端子カバー	ブレーカ・開閉器・端子台	917
	TB-DC	726	IECレール用レールキャップ	盤用パーツ	726
	TB-DC	917	レール式 端子台オプション・IECレール用レールキャップ	ブレーカ・開閉器・端子台	917
	TB-DR	335	PL用オプション・IECレール（35mm幅）	プラボックス	335
	TB-DR	726	IECレール（35mm幅）	盤用パーツ	726
	TB-DR	917	レール式 端子台オプション・IECレール（35mm幅）	ブレーカ・開閉器・端子台	917
	TB-DS	917	レール式 端子台オプション・ストッパー（止め金具）	ブレーカ・開閉器・端子台	917
	TB-J	909	端子台オプション・ジョイントバー	ブレーカ・開閉器・端子台	909
	TB-M	264	テナントキャビネット	キャビネット	264
	TB-W	917	レール式 端子台オプション・記名板	ブレーカ・開閉器・端子台	917
	TB-WA	909	端子台オプション・ワイドバー	ブレーカ・開閉器・端子台	909
	TBE	904	固定式 固定式端子台（経済形）	ブレーカ・開閉器・端子台	904
	TBF	906	固定式 固定式端子台（経済形）	ブレーカ・開閉器・端子台	906
	TBF-J	907	固定式 ブレーカ用端子台・ジョイントバー付（経済形）	ブレーカ・開閉器・端子台	907
	TBF-S	908	固定式 ブレーカ用端子台・送り端子形（経済形）	ブレーカ・開閉器・端子台	908
	TBF-W	908	固定式 ブレーカ用端子台・ワイドバー付（経済形）	ブレーカ・開閉器・端子台	908
	TBJ	913	固定式 分岐端子台	ブレーカ・開閉器・端子台	913
	TBP	912	固定式 電力用端子台（一種耐熱登録品）	ブレーカ・開閉器・端子台	912
	TBS	914	スタッド端子台	ブレーカ・開閉器・端子台	914
	TBT	906	固定式 二段形端子台	ブレーカ・開閉器・端子台	906
	TBT-E	916	レール式 端子台・二段形エンドプレート	ブレーカ・開閉器・端子台	916
	TBT-R	916	レール式 端子台・二段形ターミナルユニット	ブレーカ・開閉器・端子台	916
	TBU-E	916	レール式 端子台・エンドプレート	ブレーカ・開閉器・端子台	916
	TBU-R	916	レール式 端子台・経済形ターミナルユニット	ブレーカ・開閉器・端子台	916
	TBU-RU	916	レール式 端子台・ねじアップ形ターミナルユニット	ブレーカ・開閉器・端子台	916
	TBZ	910	固定式 ブレーカ用端子台・ジョイントバー付（直締端子形）	ブレーカ・開閉器・端子台	910
	TBZ-A	910	固定式 ブレーカ用端子台（リペア端子形）	ブレーカ・開閉器・端子台	910
	TBZ-AE	910	端子台オプション（リペア端子形）・アース端子台	ブレーカ・開閉器・端子台	910
	TBZ-Q	911	固定式 ブレーカ用端子台（スプリング端子形）	ブレーカ・開閉器・端子台	911
	TBZ-T	910	端子台オプション（リペア端子形）・端子ユニット	ブレーカ・開閉器・端子台	910
	TC-A	116	TC形ボックス	キャビネット	116
	TCK	725	ABCパーツ（TCK）	盤用パーツ	725
	TE	117	TE形ターミナルボックス・鉄製基板付	キャビネット	117
	TE-R	118	TE形ターミナルボックス・レール取付バー付	キャビネット	118
	TEM-1	925	放電検出ユニット スパーテクト 単相3線専用	電子機器	925
	TEM-3	925	放電検出ユニット スパーテクト 三相3線専用	電子機器	925
	TEM-P1	926	放電検出ユニット スパーテクト コンセントタイプ	電子機器	926
	TENA	1206	ねじタイプ・テナント用電灯分電盤・標準タイプ	標準分電盤	1206
	TENA-H	1207	ねじタイプ・テナント用電灯分電盤・Hタイプ	標準分電盤	1207
	TESA	1168	プチセーバ・テナント用電灯分電盤	標準分電盤	1168
	TESA-H	1169	プチセーバ・テナント用電灯分電盤・Hタイプ	標準分電盤	1169
	TESA-S	1170	プチセーバ・テナント用電灯分電盤・Sタイプ	標準分電盤	1170
	TF	514	タックフィット（オフィス向け地震対策関連商品）（耐候タイプ）（透明タイプ）	システムラック	514
	TGD-V	1321	インバータ起動盤 TGD-Vシリーズ・三相3線 200V	制御盤	1321
	THA	232	HUB収納キャビネット（壁掛け・換気口なしタイプ）	キャビネット	232
	THA-L	233	HUB収納キャビネット（壁掛け・換気口付タイプ）	キャビネット	233
	THD	234	HUB収納キャビネット（壁掛けタイプ）	キャビネット	234
	THD	235	HUB収納キャビネット（壁掛け自立タイプ）	キャビネット	235
	THD-BF	237	HUB収納キャビネット（壁掛け・ボデーファン付タイプ）	キャビネット	237
	THD-BF	237	HUB収納キャビネット（壁掛け自立・ボデーファン付タイプ）	キャビネット	237
	THD-DF	236	HUB収納キャビネット（壁掛け・ドアファン付タイプ）	キャビネット	236
	THD-DF	236	HUB収納キャビネット（壁掛け自立・ドアファン付タイプ）	キャビネット	236
	THD-K	240	HUB収納キャビネット（壁掛けカバータイプ）	キャビネット	240
	THD-KS	240	HUB収納キャビネット（壁掛けカバー全面換気口タイプ）	キャビネット	240

品名記号索引 T ～ Z 1 ～ 3

	品名記号	掲載頁	品　名	ブロック	掲載頁
T	THD-W	238	HUB収納キャビネット（壁掛けワイドタイプ）	キャビネット	238
	THD-W-BF	239	HUB収納キャビネット（壁掛けワイド・ボデーファン付タイプ）	キャビネット	239
	THD-W-DF	239	HUB収納キャビネット（壁掛けワイド・ドアファン付タイプ）	キャビネット	239
	THE-K	244	HUB収納キャビネット（省スペース壁掛けタイプ）	キャビネット	244
	THR-T	245	HUB収納キャビネット（19インチタテ置きタイプ）	キャビネット	245
	THR-TD	245	HUB収納キャビネット（19インチタテ置きタイプ）・屋外遮光板付	キャビネット	245
	THR-Y	246	HUB収納キャビネット（19インチヨコ置きタイプ）	キャビネット	246
	THR-YD	246	HUB収納キャビネット（19インチヨコ置きタイプ）・屋外遮光板付	キャビネット	246
	THT	244	HUB収納キャビネット（天井取り付けタイプ）	キャビネット	244
	THX-B	243	HUB収納キャビネット（THDシリーズ）用オプション・基台	キャビネット	243
	THX-B	247	HUB収納キャビネット用オプション・木製基板	キャビネット	247
	THX-F	243	HUB収納キャビネット（THDシリーズ）用オプション・換気口用フィルタ	キャビネット	243
	THX-KP	242	HUB収納キャビネット（THDシリーズ）用オプション・開口プレート	キャビネット	242
	THX-MB	242	HUB収納キャビネット（THDシリーズ）用オプション・木製基板	キャビネット	242
	THX-P1	242	HUB収納キャビネット（THDシリーズ）用オプション・固定パネル	キャビネット	242
	THX-PA	242	HUB収納キャビネット（THDシリーズ）用オプション・パッキン	キャビネット	242
	TK	725	ABCパーツ（TK）	盤用パーツ	725
	TK	914	協約形端子台	ブレーカ・開閉器・端子台	914
	TME	1290	自動点滅盤	標準分電盤	1290
	TMN	1290	自動点滅盤	標準分電盤	1290
	TNLA	1206	ねじタイプ・テナント用電灯分電盤・標準タイプ	標準分電盤	1206
	TNLA-H	1207	ねじタイプ・テナント用電灯分電盤・Hタイプ	標準分電盤	1207
	TNSA	1168	プチセーバ・テナント用電灯分電盤	標準分電盤	1168
	TNSA-H	1169	プチセーバ・テナント用電灯分電盤・Hタイプ	標準分電盤	1169
	TNSA-S	1170	プチセーバ・テナント用電灯分電盤・Sタイプ	標準分電盤	1170
	TP	914	プチスリム送り端子台	ブレーカ・開閉器・端子台	914
	TPB	918	送り端子ユニット（アイセーバ用）	ブレーカ・開閉器・端子台	918
	TPEN	1119	アイセーバ・テナント用電灯分電盤・標準タイプ	標準分電盤	1119
	TPEN-H	1120	アイセーバ・テナント用電灯分電盤・Hタイプ	標準分電盤	1120
	TPEN-S	1121	アイセーバ・テナント用電灯分電盤・Sタイプ	標準分電盤	1121
	TPF	1297	総合盤	標準分電盤	1297
	TPNL	1119	アイセーバ・テナント用電灯分電盤・標準タイプ	標準分電盤	1119
	TPNL-H	1120	アイセーバ・テナント用電灯分電盤・Hタイプ	標準分電盤	1120
	TPNL-S	1121	アイセーバ・テナント用電灯分電盤・Sタイプ	標準分電盤	1121
	TSB	1027	パチンコ島用盤	ホーム分電盤	1027
	TVC	118	TVC形ターミナルボックス（防塵・防水構造）	キャビネット	118
U	UC-ES	793	シールドガスケット	盤用パーツ	793
	UN	753	二次分岐セット・Nタイプ	盤用パーツ	753
	UN-J	753	主幹リードバー・Nタイプ	盤用パーツ	753
W	W-A	75	ウインドウキャビネット（水切構造、防塵・防水パッキン付）	キャビネット	75
	W2	880	電源切替開閉器	ブレーカ・開閉器・端子台	880
	WEB	890	防塵・防水形エンクローズブレーカ	ブレーカ・開閉器・端子台	890
	WLP	339	PL用オプション・丸形防水ルーバー	プラボックス	339
	WLP	649	丸形防水ルーバー	熱関連機器	649
	WLP-F	657	ルーバー・オプション・フィルタ	熱関連機器	657
	WLP-K	339	PL用オプション・換気扇付丸形防水ルーバー	プラボックス	339
	WLP-K	649	換気扇付丸形防水ルーバー	熱関連機器	649
	WLP-KL	649	換気扇付丸形防水ルーバー・低騒音タイプ・ロースピード	熱関連機器	649
	WN2	880	電源切替開閉器	ブレーカ・開閉器・端子台	880
	WPB	24	プライベートボックス（1人用、2人用、2人用コンパクト、スポットクーラー対応、高防音タイプ）	カラー	24
	WST	330	ステンレスバンドセット	プラボックス	330
X	X2	1304	標準分電盤補修パーツ	標準分電盤	1304
	X3	1065	ホーム分電盤　補修パーツ	ホーム分電盤	1065
	X5	314	キャビネット補修パーツ	キャビネット	314
	X5-101	689	キャビネット用ハンドル補修パーツ・ハンドル用キー	盤用パーツ	689
	X8	863	ブレーカ補修パーツ	ブレーカ・開閉器・端子台	863
	X8	900	カバースイッチ補修パーツ	ブレーカ・開閉器・端子台	900
	X8	909	端子台補修パーツ	ブレーカ・開閉器・端子台	909
Y	Y-R-P	1275	独立電源システム オプション リチウムイオン蓄電池タイプ ポール用太陽電池架台	標準分電盤	1275
	Y-R-S	1275	独立電源システム オプション リチウムイオン蓄電池タイプ 自立用太陽電池架台	標準分電盤	1275
	Y2	879	電源切替開閉器	ブレーカ・開閉器・端子台	879
	YS	544	瞬時電圧低下補償装置 SAG-Backup ラックマウントタイプ	システムラック	544
Z	Z	708	キャビネットスタンド	盤用パーツ	708
	ZA	703	基台	盤用パーツ	703
	ZA-F	707	基台・フリーアクセスフロア用	盤用パーツ	707
	ZM-A	708	ポールスタンド（電線引出口付）	盤用パーツ	708
1	1K	785	サーモカラーセンサー・標準型1温表示タイプ	盤用パーツ	785
2	2410	295	HDケーブルグランド	キャビネット	295
	2410	295	取り付け具 HDケーブルグランド用	キャビネット	295
3	3S	785	サーモカラーセンサー・3温表示タイプ	盤用パーツ	785
	31	622	ウォール型 盤用クーリングユニット Blue e+ S	熱関連機器	622
	32	622	ウォール型 盤用クーリングユニット・オプション・フィルターマット	熱関連機器	622
	33	622	ウォール型 盤用クーリングユニット・オプション・排水ホース	熱関連機器	622

品名記号索引 4

	品名記号	掲載頁	品　名	ブロック	掲載頁
4	4000	295	HD壁面用スペーサー	キャビネット	295

■お問い合わせはお客様相談センターへ

〈受付時間〉9:00～12:00、13:00～17:00(土・日・祝日は休み)
お客様相談センター　**TEL(0561)64−0152**

メールでのお問い合わせは、こちらより
https://www.nito.co.jp/toiawase/
日東工業　お問い合わせ　検索

■北海道営業部

札幌第一営業所　〒064−0804　北海道札幌市中央区南四条西10丁目1004番地2
TEL(011)804−8401 (代)　FAX(011)804−8406

札幌第二営業所　〒064−0804　北海道札幌市中央区南四条西10丁目1004番地2
TEL(011)804−8401 (代)　FAX(011)804−8406

■東北営業部

仙台営業所　〒980−0014　宮城県仙台市青葉区本町1丁目11番2号
TEL(022)723−2111 (代)　FAX(022)723−3115

岩手営業所　〒025−0312　岩手県花巻市二枚橋第4地割3番地6
TEL(0198)26−5811 (代)　FAX(0198)26−4911

青森営業所　〒030−0861　青森県青森市長島2丁目25番3号
TEL(017)734−5071 (代)　FAX(017)734−6101

郡山営業所　〒963−8004　福島県郡山市中町1番22号
TEL(024)923−7913 (代)　FAX(024)923−8017

■関東営業部

さいたま営業所　〒331−0812　埼玉県さいたま市北区宮原町2丁目131番地の3
TEL(048)665−6731 (代)　FAX(048)665−6734

高崎営業所　〒370−0841　群馬県高崎市栄町16番11号
TEL(027)328−5610 (代)　FAX(027)328−5612

宇都宮営業所　〒321−0953　栃木県宇都宮市東宿郷3丁目1番1号
TEL(028)632−6188 (代)　FAX(028)632−6199

つくば営業所　〒305−0051　茨城県つくば市二の宮3丁目13番地5
TEL(029)863−2181 (代)　FAX(029)863−2182

新潟営業所　〒950−0162　新潟県新潟市江南区亀田大月3丁目4番38号
TEL(025)382−3181 (代)　FAX(025)382−3183

■首都圏営業部

東京第一営業所　〒108−0023　東京都港区芝浦3丁目1番1号
TEL(03)6890−1751 (代)　FAX(03)6890−1741

東京第二営業所　〒136−0071　東京都江東区亀戸1丁目42番20号
TEL(03)6892−1300 (代)　FAX(03)6892−1303

東京第三営業所　〒108−0023　東京都港区芝浦3丁目1番1号
TEL(03)6890−1753 (代)　FAX(03)6890−1743

横浜営業所　〒231−0048　神奈川県横浜市中区蓬莱町2丁目4番地1
TEL(045)253−2631 (代)　FAX(045)253−2641

多摩営業所　〒183−0056　東京都府中市寿町1丁目4番21号
TEL(042)333−0871 (代)　FAX(042)333−0873

沼津営業所　〒410−0055　静岡県沼津市高島本町16番16号
TEL(055)924−5271 (代)　FAX(055)924−1276

厚木営業所　〒243−0018　神奈川県厚木市中町4丁目9番17号
TEL(046)296−1620 (代)　FAX(046)296−1621

■IT営業部

東京IT第一営業所　〒108−0023　東京都港区芝浦3丁目1番1号
TEL(03)6890−1757 (代)　FAX(03)6890−1747

東京IT第二営業所　〒108−0023　東京都港区芝浦3丁目1番1号
TEL(03)6890−1757 (代)　FAX(03)6890−1747

名古屋IT営業所　〒480−1189　愛知県長久手市蟹原2201番地
TEL(0561)64−0181 (代)　FAX(0561)64−0187

大阪IT営業所　〒550−0002　大阪府大阪市西区江戸堀1丁目9番6号
TEL(06)6479−1170 (代)　FAX(06)6479−1175

■ソリューション営業部

ソリューション営業部
第一課・第二課　〒108−0023　東京都港区芝浦3丁目1番1号
TEL(03)6890−1758 (代)　FAX(03)6890−1748

市場開発課　〒108−0023　東京都港区芝浦3丁目1番1号
TEL(03)6890−1754 (代)　FAX(03)6890−1746

近畿営業課　〒550−0002　大阪府大阪市西区江戸堀1丁目9番6号
TEL(06)7652−2461 (代)　FAX(06)6479−1175

中部営業課　〒480−1189　愛知県長久手市蟹原2201番地
TEL(0561)64−0321　FAX(0561)64−0187

■中部営業部

名古屋第一営業所　〒480−1189　愛知県長久手市蟹原2201番地
TEL(0561)62−7711 (代)　FAX(0561)62−8482

名古屋第二営業所　〒480−1189　愛知県長久手市蟹原2201番地
TEL(0561)62−7717 (代)　FAX(0561)64−0325

松本営業所　〒390−0814　長野県松本市本庄1丁目3番10号
TEL(0263)44−1711 (代)　FAX(0263)44−1712

静岡営業所　〒422−8067　静岡県静岡市駿河区南町11番1号
TEL(054)280−7005 (代)　FAX(054)280−7006

三河営業所　〒444−0873　愛知県岡崎市竜美台2丁目8番地8
TEL(0564)57−2727 (代)　FAX(0564)57−2733

四日市営業所　〒510−0075　三重県四日市市安島2丁目10番16号
TEL(059)352−1414 (代)　FAX(059)353−9281

■近畿営業部

大阪第一営業所　〒550−0002　大阪府大阪市西区江戸堀1丁目9番6号
TEL(06)6479−1171 (代)　FAX(06)6479−1176

大阪第二営業所　〒550−0002　大阪府大阪市西区江戸堀1丁目9番6号
TEL(06)6479−1173 (代)　FAX(06)4803−9212

京都営業所　〒600−8107　京都府京都市下京区五条通室町西入東錺屋町186番地
TEL(075)352−3501 (代)　FAX(075)352−3503

金沢営業所　〒920−0025　石川県金沢市駅西本町2丁目11番1号
TEL(076)293−1650 (代)　FAX(076)293−1655

■中四国営業部

広島営業所　〒730−0051　広島県広島市中区大手町3丁目1番9号
TEL(082)243−0230 (代)　FAX(082)243−0234

岡山営業所　〒700−0975　岡山県岡山市北区今4丁目9番23号
TEL(086)243−9270 (代)　FAX(086)243−9827

高松営業所　〒760−0023　香川県高松市寿町2丁目3番11号
TEL(087)806−0263 (代)　FAX(087)806−0268

■九州営業部

福岡営業所　〒812−0016　福岡県福岡市博多区博多駅南2丁目14番8号
TEL(092)482−2211 (代)　FAX(092)482−3177

北九州営業所　〒802−0084　福岡県北九州市小倉北区香春口2丁目10番8号
TEL(093)921−6639 (代)　FAX(093)922−7287

熊本営業所　〒862−0956　熊本県熊本市中央区水前寺公園14番22号
TEL(096)387−3975 (代)　FAX(096)387−3960

■中国・タイでの販売窓口

中国(日本語対応可)
日東工業(中国)有限公司
北京分公司　TEL : +86-10-5097-9212　FAX : +86-10-5097-9211
上海事務所　TEL : +86-21-6093-7663　FAX : +86-21-6093-7662

タイ(日本語対応可)
NITTO KOGYO BM (THAILAND) CO., LTD.
TEL : +66-2-652-5156　FAX : +66-2-652-5157

日本国内のお問合わせ窓口
ソリューション営業部　〒108−0023　東京都港区芝浦3丁目1番1号
TEL(03)6890−1758 (代)　FAX(03)6890−1748

●本　　社	〒480−1189　愛知県長久手市蟹原2201番地	TEL (0561) 62−3111 (大代)	FAX (0561) 62−1300
●瀬戸工場	〒480−1206　愛知県瀬戸市八床町22番地4	TEL (0561) 56−4700 (代)	FAX (0561) 56−4701
●菊川工場	〒439−0037　静岡県菊川市西方３番地	TEL (0537) 35−3211 (代)	FAX (0537) 36−3726
●磐田工場	〒438−0818　静岡県磐田市下万能900番地	TEL (0538) 32−9111 (代)	FAX (0538) 37−0148
●掛川工場	〒436−0038　静岡県掛川市領家字轟630番地	TEL (0537) 22−2222 (代)	FAX (0537) 22−2225
●中津川工場	〒509−9132　岐阜県中津川市茄子川1683番地の1951	TEL (0573) 68−6811 (代)	FAX (0573) 78−0021
●唐津工場	〒849−3122　佐賀県唐津市厳木町浪瀬1825番地2	TEL (0955) 63−3211 (代)	FAX (0955) 63−2793
●花巻工場	〒025−0312　岩手県花巻市二枚橋第４地割３番地６	TEL (0198) 26−3111 (代)	FAX (0198) 26−3007
●栃木野木工場	〒329−0105　栃木県下都賀郡野木町大字川田１番地５	TEL (0280) 57−2800 (代)	FAX (0280) 57−2845

総合カタログ

2025-2026

⚠ 安全に関するご注意

●正しく安全にお使いいただくため、ご使用の前に「取扱説明書」を必ずお読みください。

最新情報も満載！ 内容充実のホームページ

商品の図面や紹介、カタログの請求ができる弊社のホームページをご覧いただけます。

ホームページアドレス
https://www.nito.co.jp

簡単アクセス

ISO 9001 JQA-1801

ISO 14001 JQA-EM1435

日東工業（株）の全ての工場（瀬戸工場、菊川工場、磐田工場、掛川工場、中津川工場、唐津工場、花巻工場、栃木野木工場）は、国際規格の品質マネジメントシステムISO9001、環境マネジメントシステムISO14001認証取得工場です。

高圧受電設備、分電盤、ホーム分電盤、光接続箱、金属製キャビネット、樹脂製ボックス、システムラック、ブレーカ、開閉器、電気自動車（EV・PHEV）用充電器シリーズ、熱関連機器などの電気機械器具製造・販売および発電・売電事業

NITO 日東工業株式会社

- 本書からの無断転載は固くお断りいたします。
- 仕様などお断りなしに変更することがありますのでご了承ください。
- 当カタログ表記の「標準価格」は弊社希望価格です。
- 本文の価格には消費税および地方消費税は含まれていません。
- 本製品の故障や瑕疵により、弊社の予見の有無を問わず生じた二次損害につきましては、弊社は一切の責任を負いかねます。

© NITTO KOGYO CORPORATION 2025-2026

SK-25